



LAPORAN ANALISIS PERKEMBANGAN HARGA DOMESTIK DAN INTERNASIONAL



AGUSTUS 2024

Badan Kebijakan Perdagangan
Kementerian Perdagangan RI



Ringkasan Analisis Perkembangan Harga Domestik & Internasional

Edisi Agustus 2024

 -0,03%	 ▲ 0,72%	 ▲ 1,11%	 ▲ 0,25%	 ▼ 0,38%
Inflasi	Beras	Minyak Goreng Curah	Minyak Goreng Premium	Gula Pasir
 ▲ 1,94%	 ▲ 0,96%	 ▼ 1,81%	 ▼ 0,29%	 ▼ 0,15%
Kedelai Impor	Kedelai Lokal	Jagung	Tepung Terigu	Daging Sapi
 ▼ 1,52%	 ▼ 1,86%	 ▼ 2,92%	 ▲ 8,60%	 ▼ 17,70%
Daging Ayam Ras	Telur Ayam Ras	Cabai Merah Besar	Cabai Rawit Merah	Bawang Merah
 ▼ 1,78%	 ▲ 0,38%	 = 0,00%	 ▼ 3,91%	 ▼ 11,61%
Bawang Putih	Garam	Pupuk	Baja	Batu Bara

Inflasi Provinsi (mtm)

12 Provinsi Inflasi – 26 kota Deflasi
Inflasi Tertinggi: Papua Barat (0,31%)
Deflasi Terdalam: Kalimantan Tengah (-0,39%)

Inflasi Provinsi (yoy)

Seluruh Provinsi mengalami Inflasi
Inflasi Tertinggi: Papua Pegunungan (5,05%)
Inflasi Terendah: Kepulauan Babel (1,02%)

Andil Inflasi Komoditi (mtm)

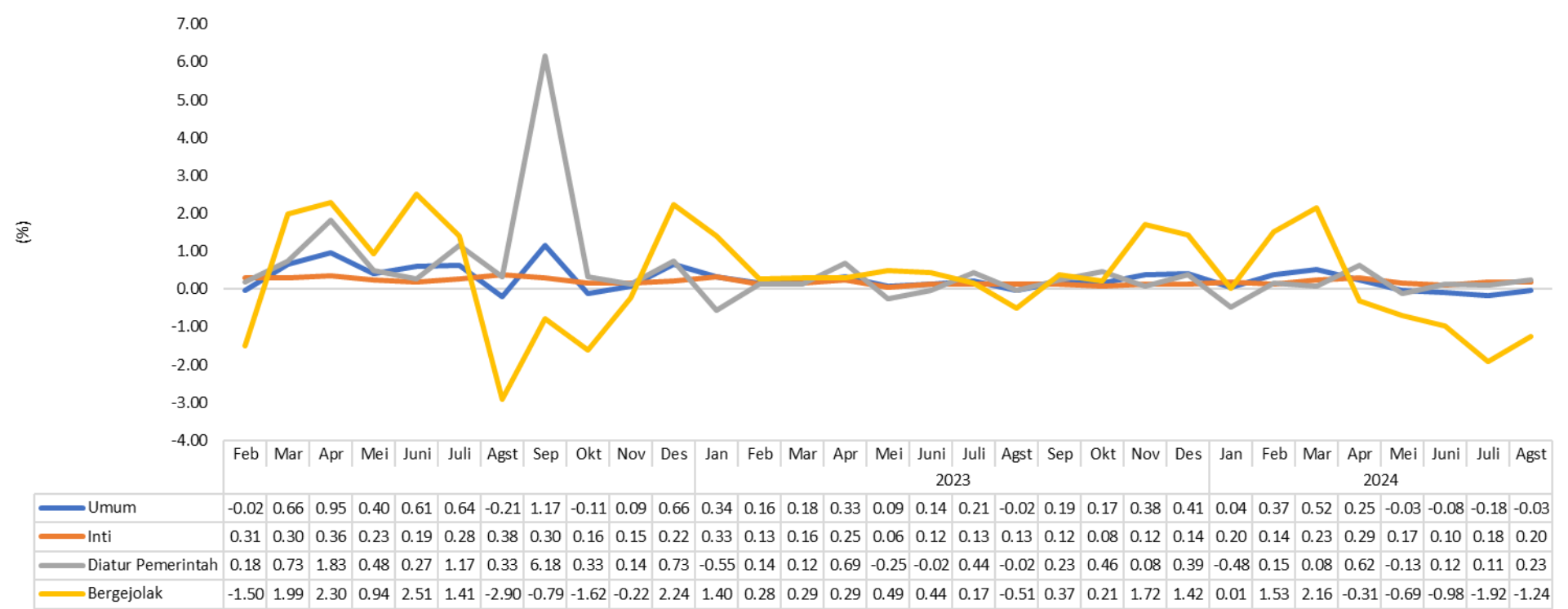
Andil Inflasi

Cabai Rawit	0.03
Bensin	0.03
Kopi Bubuk	0.02
Emas Perhiasan	0.02
Beras	0.01
Sigaret Kretek Mesin	0.01
Ketimun	0.01
Uang Sekolah SD	0.01
Uang Sekolah SMP	0.01
Uang Kuliah Akademi/PT	0.01

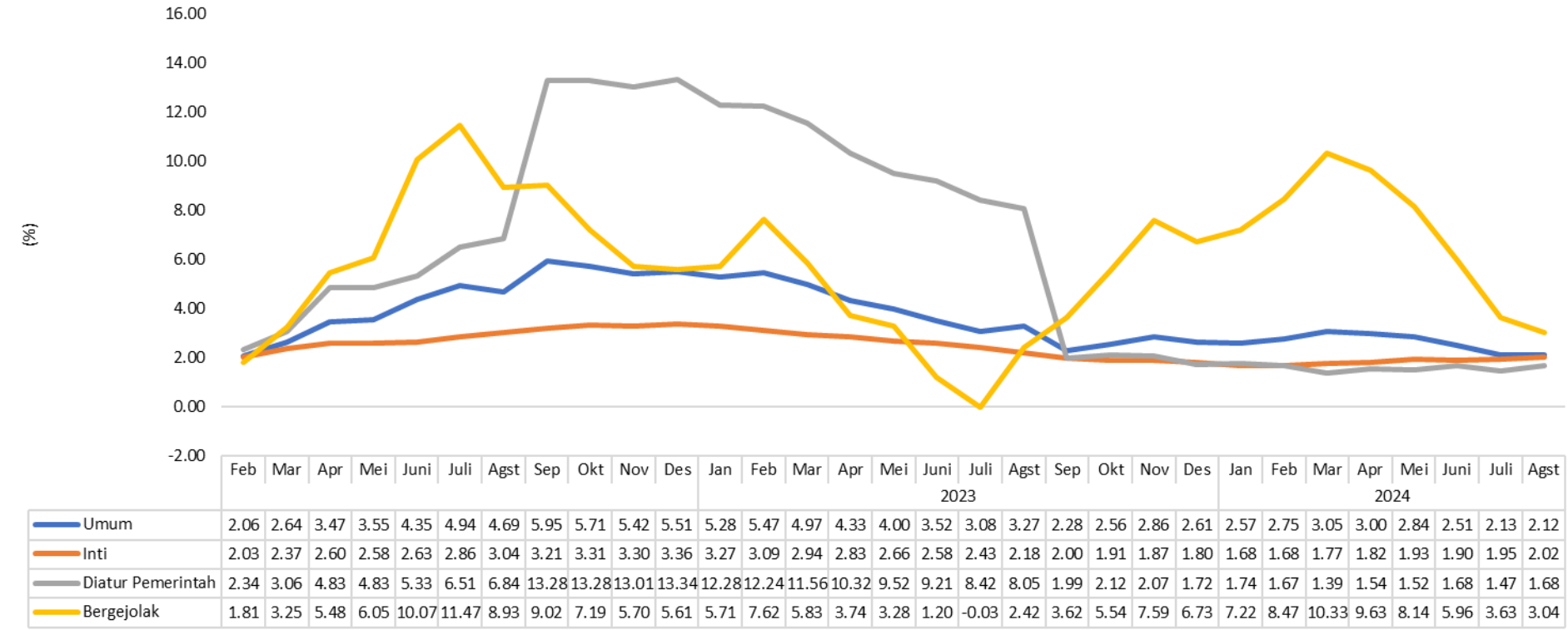
Andil Deflasi

Bawang Merah	-0.08
Daging Ayam Ras	-0.03
Tomat	-0.03
Telur Ayam Ras	-0.02
Jeruk	-0.01
Daun Bawang	-0.01
Cabai Merah	-0.01
Bayam	-0.01
Wortel	-0.01
Jagung Manis	-0.01
Kol Putih/Kubis	-0.01
Tarif Angkutan Udara	-0.01

Inflasi Bulan ke Bulan (%)



Inflasi Tahun ke Tahun (%)



Sumber : BPS, September 2024

Inflasi Umum

-0,03% (mtm)
2,12% (yoy)

Inflasi Bergejolak

-1,24% (mtm)
3,04% (yoy)

- Kembali terjadi deflasi pada Agustus 2024 (Juli 2024 terjadi deflasi sebesar -0,18% mtm) didorong oleh kelompok bahan makanan.
- Bawang merah kembali menjadi penyumbang utama deflasi yaitu sebesar -0,08% karena pasokan yang melimpah.
- Deflasi terjadi di setiap bulan Agustus dalam lima tahun terakhir umumnya di sumbang oleh penurunan harga komoditas komponen bergejolak (BPS, 2024).



NEGARA	Inflasi yoy (%)								Chart
	Jan-24	Feb-24	Mar-24	Apr-24	May-24	Jun-24	Jul-24	Aug-24	
China	-0.80	0.70	0.10	0.30	0.30	0.20	0.50		
Thailand	-1.11	-0.77	-0.47	0.19	1.54	0.62	0.83		
Italy	0.84	0.75	1.20	0.80	0.80	0.80	1.30	1.10	
Switzerland	1.30	1.20	1.00	1.40	1.40	1.30	1.30	1.10	
Saudi Arabia	1.60	1.80	1.60	1.60	1.60	1.50	1.50		
France	3.10	2.90	2.30	2.20	2.30	2.20	2.30	1.90	
Germany	2.90	2.50	2.20	2.20	2.40	2.20	2.30	1.90	
Malaysia	1.50	1.80	1.80	1.80	2.00	2.00	2.00		
South Korea	2.80	3.10	3.10	2.90	2.70	2.40	2.60	2.00	
Indonesia	2.57	2.75	3.05	3.00	2.84	2.51	2.13	2.12	
United Kingdom	4.00	3.40	3.20	2.30	2.00	2.00	2.20		
Spain	3.40	2.80	3.20	3.30	3.60	3.40	2.80	2.20	
Singapore	2.90	3.40	2.70	2.70	3.10	2.40	2.40		
Canada	2.90	2.80	2.90	2.70	2.90	2.70	2.50		
Japan	2.20	2.80	2.70	2.50	2.80	2.80	2.80		
United State	3.10	3.20	3.50	3.40	3.30	3.00	2.90		
India	5.10	5.09	4.85	4.83	4.75	5.08	3.54		
Netherlands	3.20	2.80	3.10	2.70	2.70	3.20	3.70	3.60	
Vietnam	3.37	3.98	3.97	4.40	4.44	4.34	4.36		
Philippines	2.80	3.40	3.70	3.80	3.90	3.70	4.40		
Brazil	4.51	4.50	3.93	3.69	3.93	4.23	4.50		
Mexico	4.88	4.40	4.42	4.65	4.69	4.98	5.57		
Russia	7.40	7.70	7.70	7.80	8.30	8.60	9.10		
Turkey	64.86	67.07	68.50	69.80	75.45	71.60	61.78	51.97	
Argentina	254.00	277.00	288.00	292.00	276.00	272.00	263.00		

INFLASI NEGARA-NEGARA AGUSTUS 2024

- Inflasi beberapa negara menunjukkan arah yang berfluktuasi pada awal tahun 2024.
- Beberapa negara cenderung menunjukkan peningkatan inflasi di bulan Agustus 2024.
- Inflasi yg cukup tinggi sementara ini terjadi di:
 - Turki 51,97%
 - Belanda 3,06%
 - Spanyol 2,20%
- Inflasi yg relatif rendah sementara ini terjadi di:
 - Italia 1,10%
 - Swis 1,10%
 - Prancis 1,90 %



KEMENTERIAN
PERDAGANGAN
REPUBLIK INDONESIA

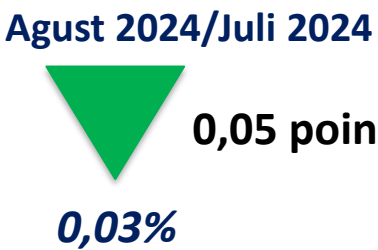
Perkembangan Harga
Eceran Domestik



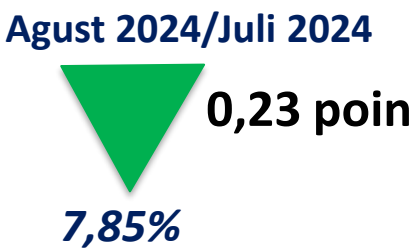
Perkembangan Harga
Internasional & Paritas



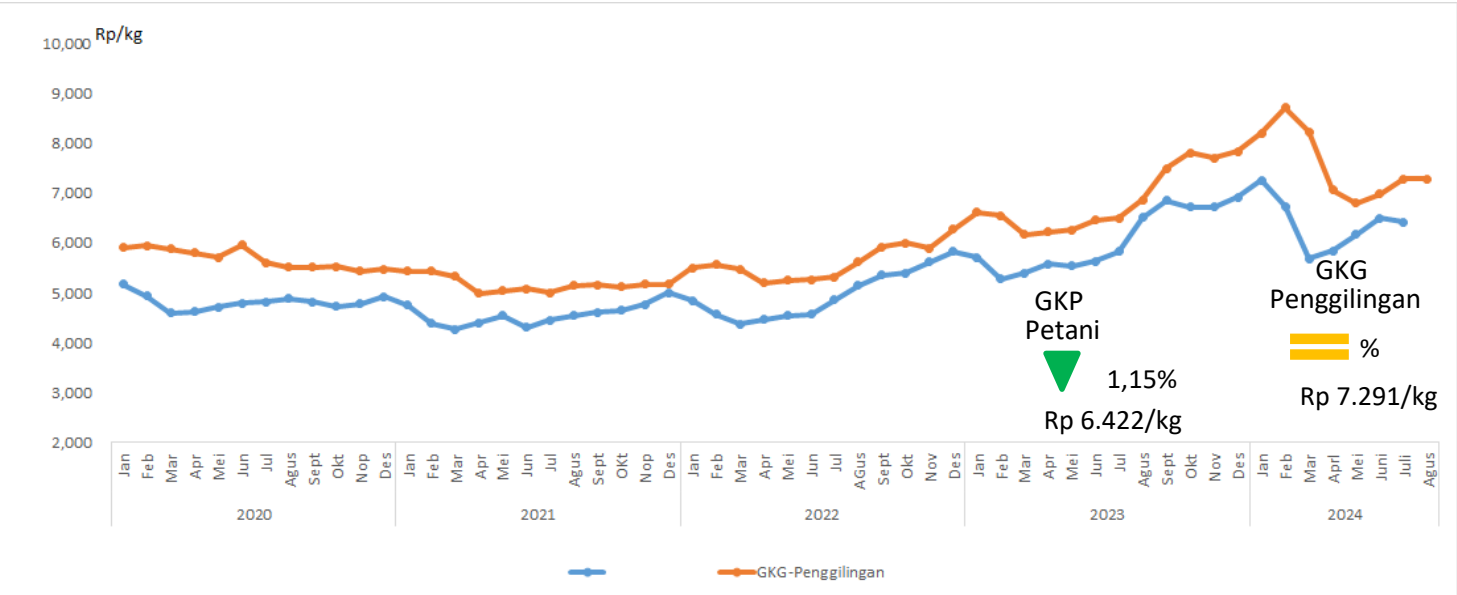
Perkembangan KK Antar
Waktu



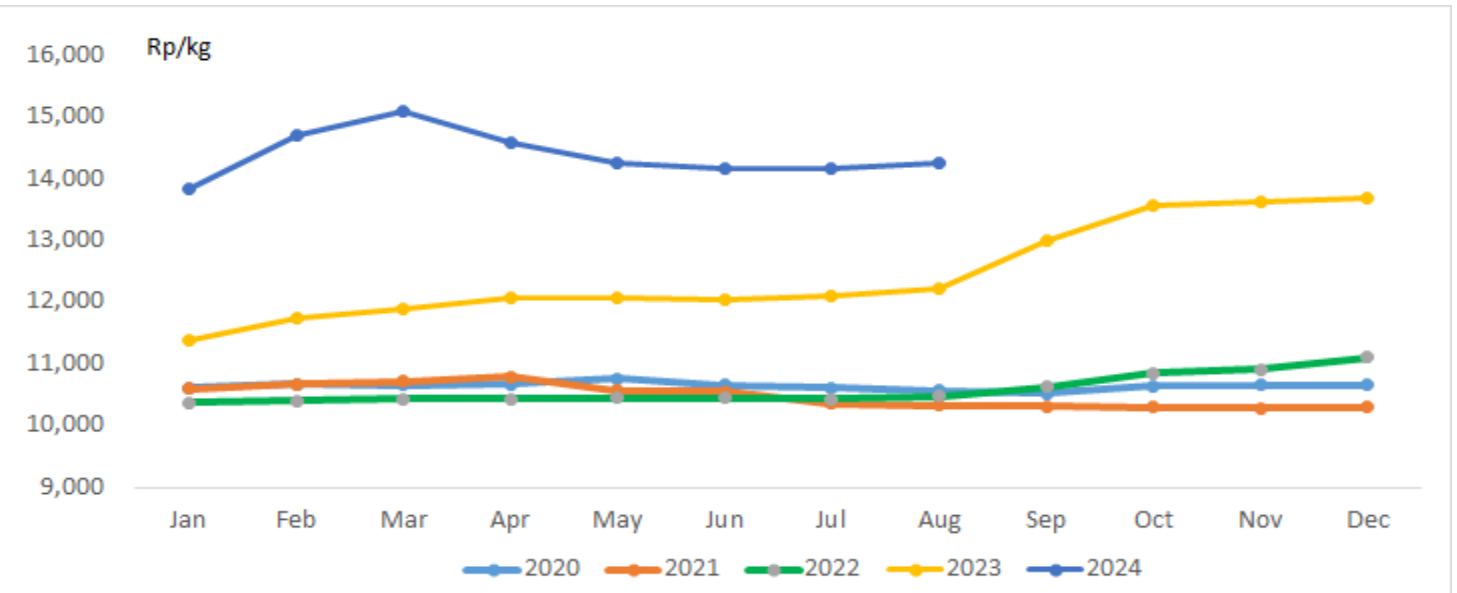
Perkembangan KK
Antar Wilayah



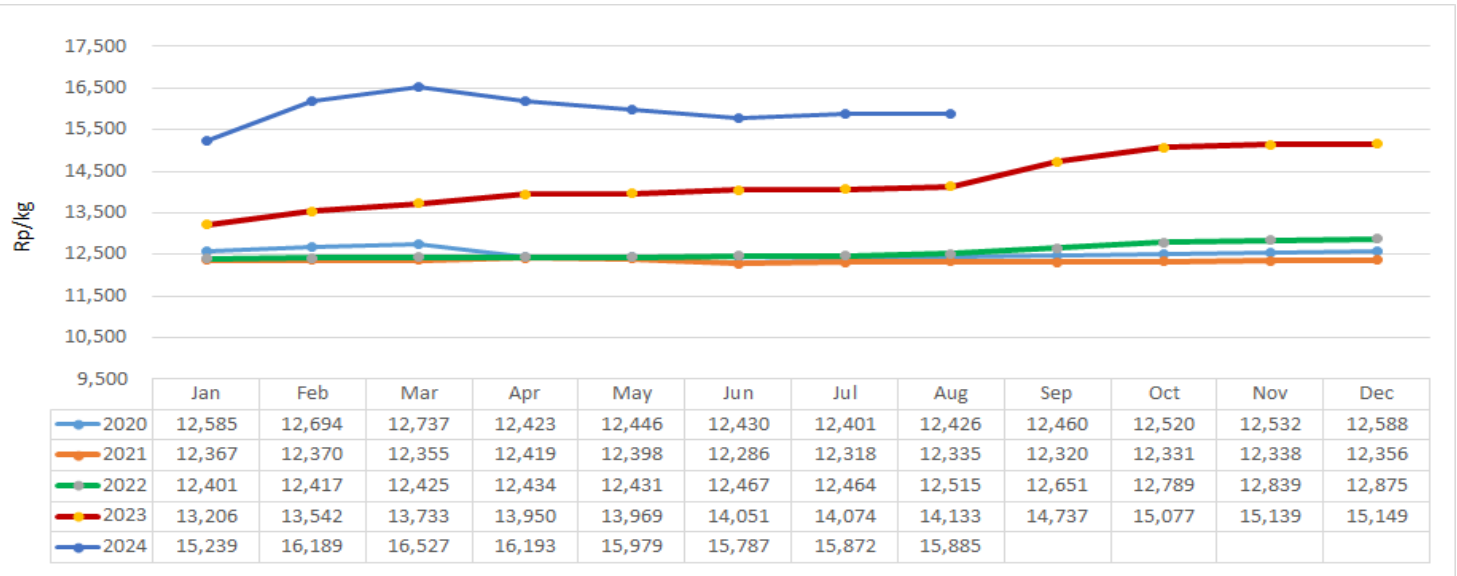
Perkembangan Harga Gabah, 2020-2024 (Agust)



Perkembangan Harga Beras Medium (Rp/kg), 2020-2024 (Agust)



Perkembangan Harga Beras Premium (Rp/kg), 2020-2024 (Agust)



Harga Beras, Harga Gabah Turun

- Harga Beras Medium domestik Selama Agust'24 naik 0,72% dibandingkan Juli'24, dan harga beras premium naik sebesar 0,09%, sedangkan harga gabah di Tingkat petani dan harga gabah di penggilingan tidak berubah dibandingkan bulan lalu.
- Faktor penyebab naiknya beras adalah menurunnya stok karena masa panen raya sudah selesai.
- Stok beras menurun. Stok beras di PIBC dari 45.935 ton menjadi 43.697 ton dan Stok Bulog dari 1,51 jt ton menjadi 1,30 jt ton.

Isu dan Kebijakan Terkait

Domestik

- BMKG memprediksi bulan Juli curah hujan mulai berkurang dan musim kemarau akan terjadi di Agustus 2024.
- surplus beras Januari – Agustus 2024 menurun 2,45 juta ton dibandingkan surplus pada periode yang sama tahun 2023.
- Penyerapan beras DN oleh Perum BULOG mengalami penurunan dalam 5 tahun terakhir.
- Beras pada Agust'24 memberi andil inflasi sebesar 0,01%, namun tidak signifikan mempengaruhi inflasi nasional, dimana Agust'24 mengalami deflasi sebesar -0,03% (*mtm*)

Internasional

- Terdapat 475.735 rai (76.118 hektar) areal tanaman padi terkena dampak hujan lebat.
- Permintaan beras Thailand meningkat terutama dari Filipina dan Indonesia
- Penguatan baht Thailand dari 34,27 menjadi 33,91 baht per dolar AS

Rekomendasi

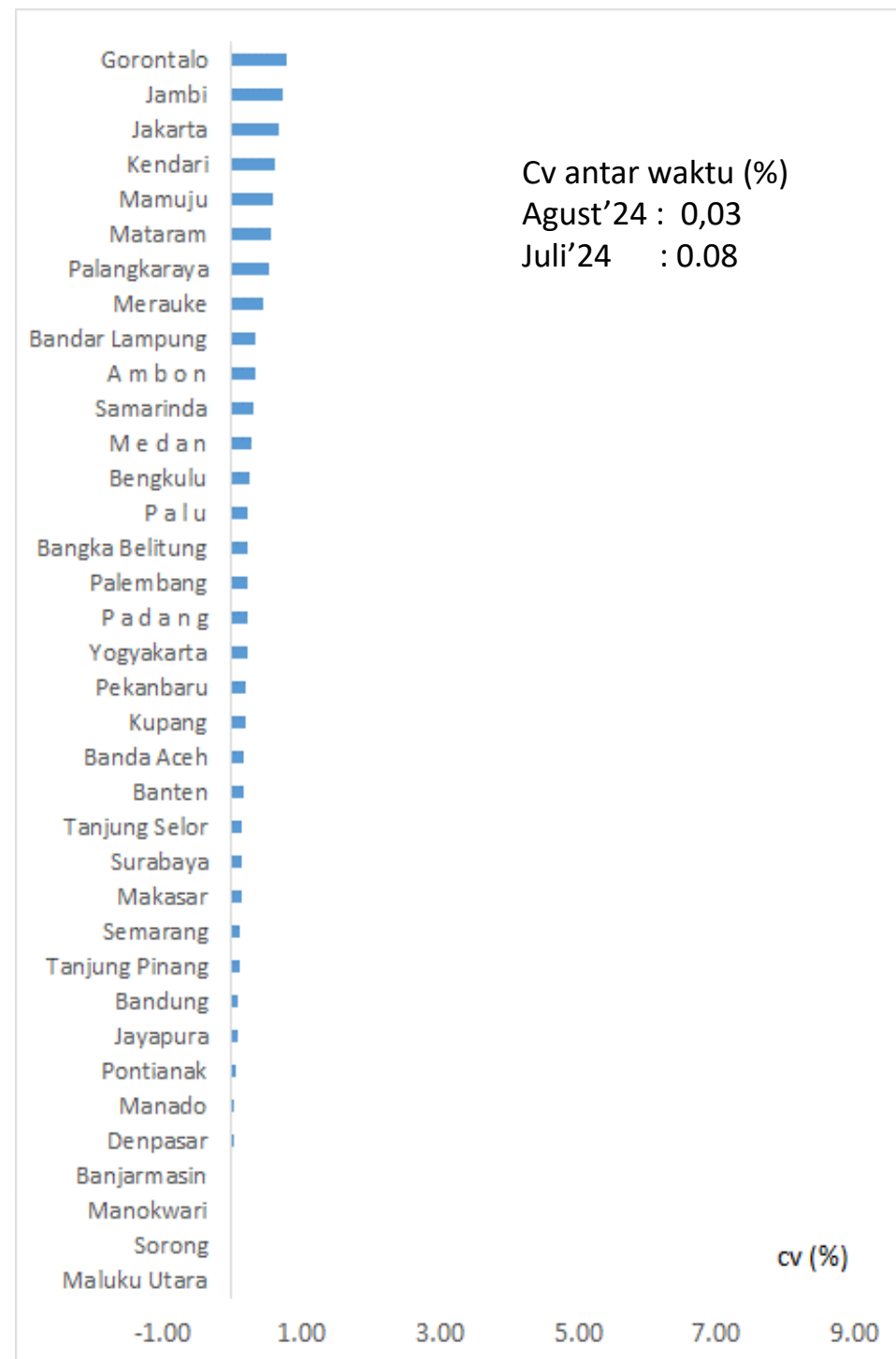
Potensi kenaikan harga beras masih akan terjadi pada Juli-Agust 2024. Maka perlu Upaya:

- Percepatan penyaluran beras SPHP secara langsung ke pedagang eceran dan konsumen
- Pemantauan Stok Beras di penggilingan, distributor, pasar dan ritel modern
- Pemanfaatan system informasi pelaporan penyaluran SPHP beras dari Bulog ke Mitra
- Upaya peningkatan produktivitas padi/beras yang bersamaan dengan penyerapan gabah/beras untuk CBP oleh BULOG dan penyebaran beras SPHP Bulog

Sumber: SP2KP, PIBC, Bulog, BPS, Reuters, Rice Price USDA 30 Agustus 2024, BMKG



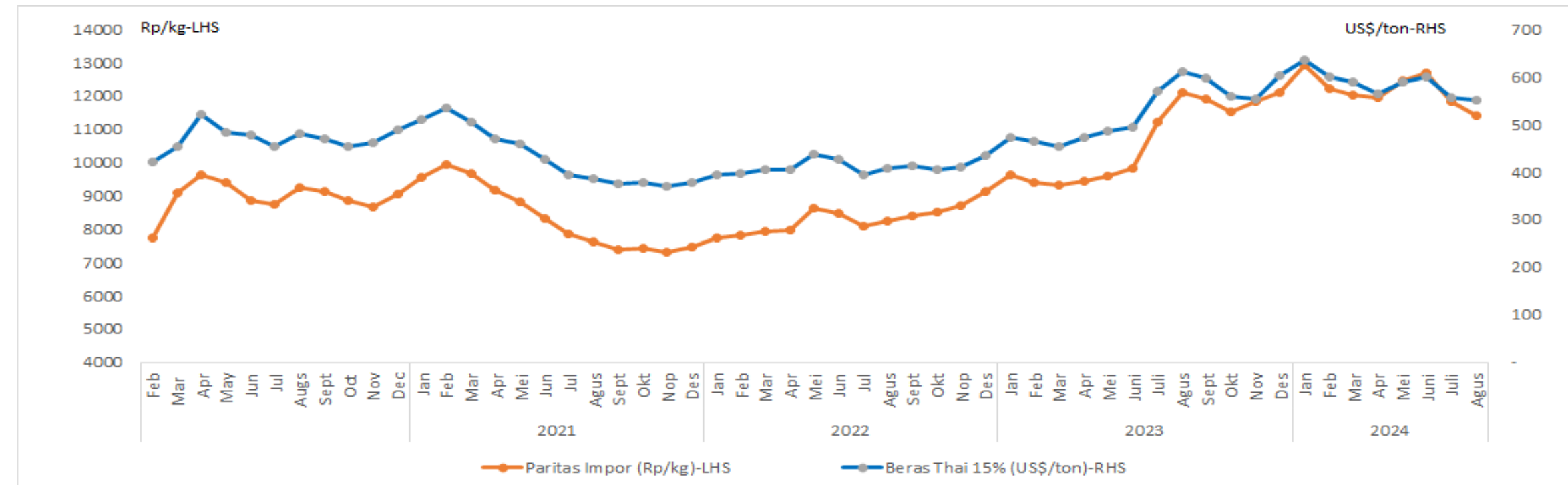
Koefisien Keragaman Antarwaktu (%) Komoditi Beras Medium di Beberapa Ibu Kota Provinsi, Agust 2024



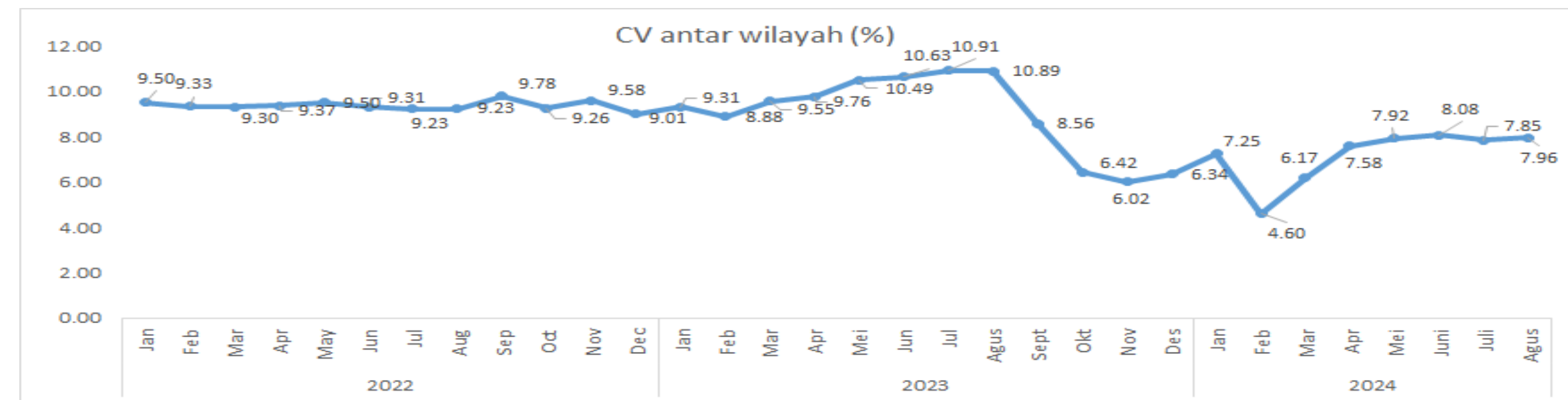
Sumber: SP2KP, diolah

Beras

Perkembangan Harga Beras Internasional & Paritas Impor, 2020-2024 (Agust)



Perkembangan Disparitas Harga Beras Medium 2022 – 2024 (%) (Agust)



- Fluktuasi harga beras antar waktu selama bulan Agus'24 di 34 kota masih cukup stabil dengan koefisien keragaman harga harian antar waktu sebesar 0,03% sedikit lebih rendah dibandingkan bulan sebelumnya yaitu 0,08%.
- Selama Agust 2024 hampir 100% kota memiliki koefisien keragaman kurang dari 1%, kota yang mengalami fluktuasi harga mendekati 1% yaitu Gorontalo dan Jambi.
- Disparitas harga beras antar wilayah/provinsi ditunjukkan oleh nilai koefisien keragaman (CV) dari harga beras di setiap wilayah di Indonesia selama bulan Agust 2024 sebesar 7,85% sedikit lebih tinggi dibandingkan sebelumnya, yaitu 7,96%. Harga beras (medium) tertinggi terjadi di kota Maluku Utara yaitu Rp 16.281/kg dan harga beras (medium) terendah yaitu Rp 12.562/kg terjadi di Kota Surabaya.



Perkembangan Harga Eceran Domestik

Curah

Ags 2024 / Jul 2024

 **1,11%**

Rp 16.938/lit

Kemasan Premium

Ags 2024 / Jul 2024

 **0,25%**

Rp 21.489/lit



Perkembangan Harga Internasional & Paritas

CPO Malaysia

Ags 2024 / Jul 2024

 **2,60%**

MYR 3.922/Ton

CPO Dumai

Ags 2024 / Jul 2024

 **0,45%**

Rp 12.953/kg



Perkembangan KK Antar Waktu

Curah

Ags 2024 / Jul 2024

 **0,14 Poin**

0,30%

Kemasan Premium

Ags 2024 / Jul 2024

 **0,03 Poin**

0,05%



Perkembangan KK Antar Wilayah

Curah

Ags 2024 / Jul 2024

 **2,95 Poin**

24,34%

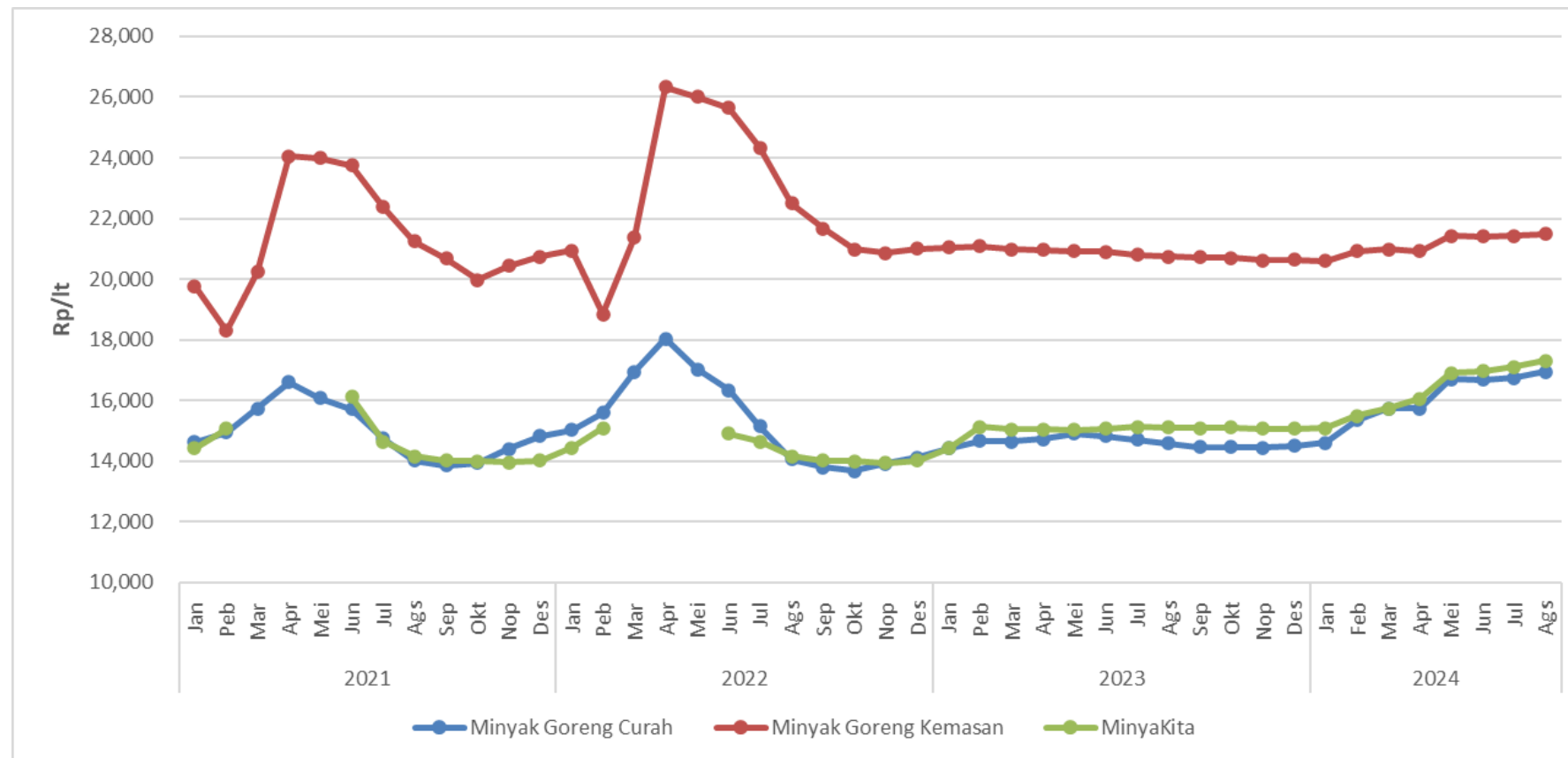
Kemasan Premium

Ags 2024 / Jul 2024

 **0,48 Poin**

18,34%

Perkembangan Harga Minyak Goreng, 2021 – 2024

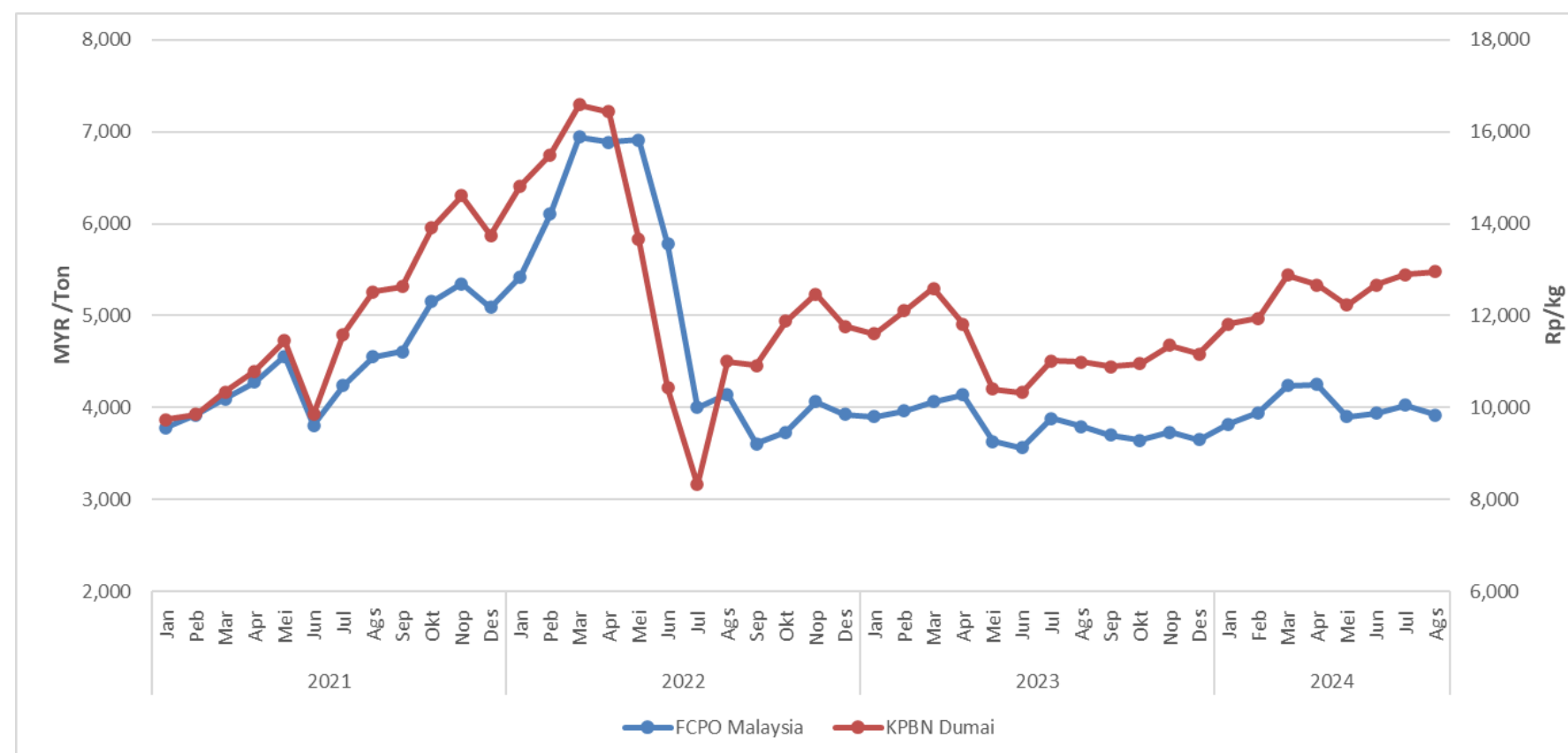


- Harga rata-rata minyak goreng meningkat pada Agustus 2024 dibandingkan dengan harga di bulan sebelumnya. Harga minyak goreng curah naik 1,11% dari Rp 16.752/lit menjadi Rp 16.938/lit, harga minyak goreng kemasan naik 0,25% dari Rp 21.434/lit menjadi Rp 21.489/lit, dan harga MinyaKita naik 1,12% dari Rp. 16.962/lit menjadi Rp 17.307/lit.
- Harga CPO Dumai turut menunjukkan peningkatan di bulan Agustus dari Juli 2024. Peningkatan harga CPO Dumai sebesar 0,45% dari Rp 12.895/kg menjadi Rp 12.953/kg. Harga CPO Malaysia turun 2,60% dari bulan sebelumnya menjadi MYR 3.922/Ton.

Isu dan Kebijakan Terkait

- Ekspor minyak sawit Malaysia selama Agustus 2024 turun antara 9,9% dan 11,5% dari bulan sebelumnya berdasarkan data surveyor kargo Intertek Testing Services dan perusahaan inspeksi independen Amspec Agri Malaysia.
- Adanya pertimbangan dari pemerintah India untuk meningkatkan tarif impor minyak nabati yang bertujuan menekan permintaan untuk mengurangi pembelian minyak nabati luar negeri dan melindungi petani yang saat ini sedang mengalami penurunan harga biji minyak.
- Realisasi DMO minyak goreng curah turun akibat lesunya ekspor CPO dan turunannya menyebabkan naiknya harga minyak goreng domestik.
- Adanya peningkatan harga minyak mentah dengan adanya kekhawatiran pasokan di timur Tengah. Minyak sawit sebagai bahan baku biodiesel turut terpengaruh harga minyak mentah global.

Perkembangan Harga Internasional dan Paritas CPO, 2021 – 2024



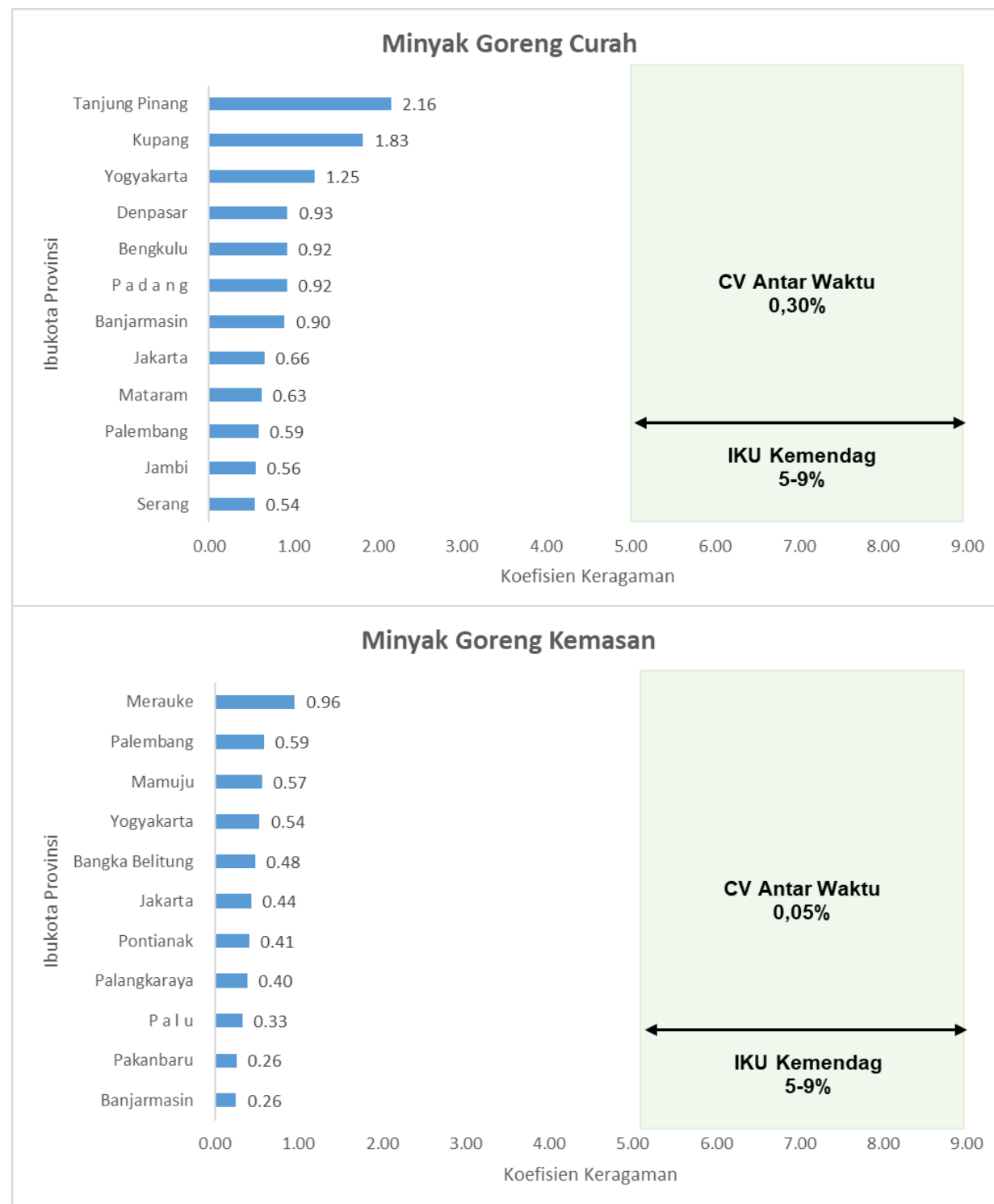
Sumber: SP2KP, Harga CPO Dumai (KPBN), Harga FCPO Malaysia (Reuters), diolah

Minyak Goreng

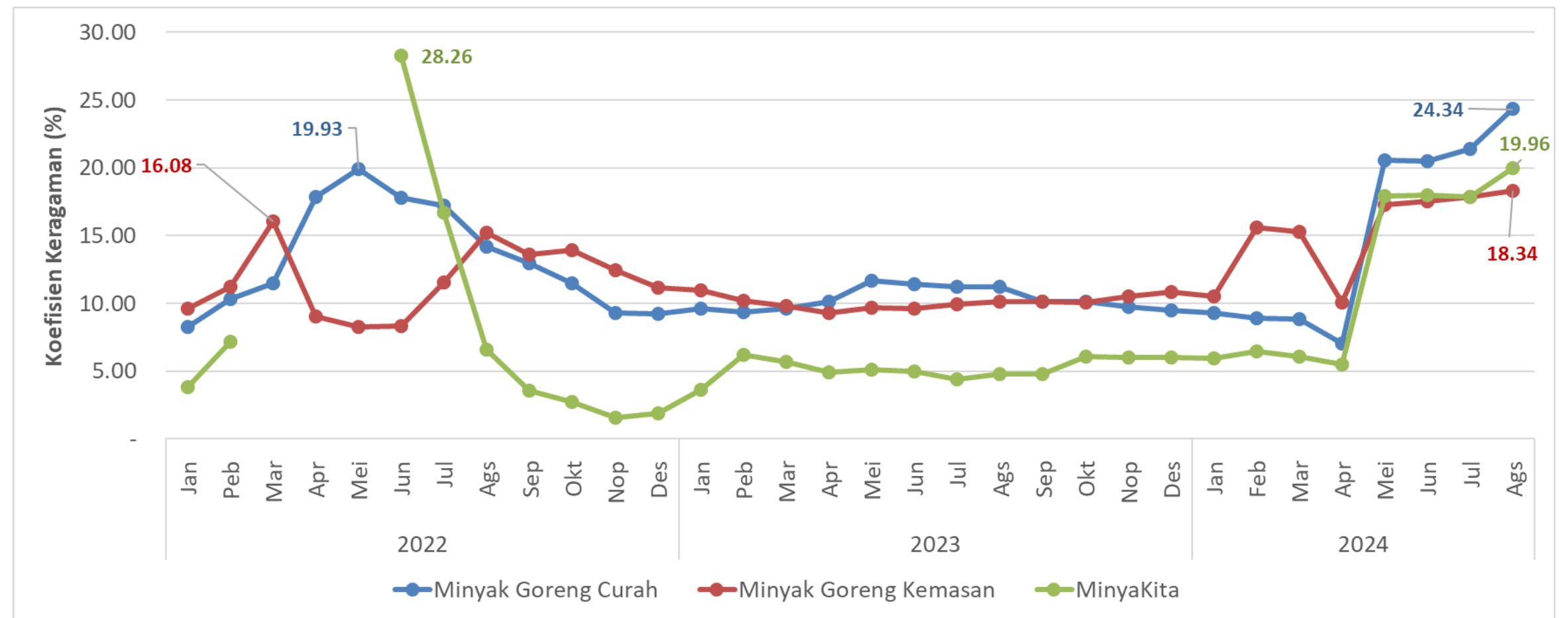
Sumber: Reuters (2024)



Koefisien Keragaman Antarwaktu di Beberapa Ibu Kota Provinsi (dalam %)



Perkembangan Disparitas Harga Minyak Goreng Antar Wilayah, 2022 – 2024 (dalam %)



- Koefisien Keragaman (KK) harian tertinggi minyak goreng curah selama Agustus 2024 terjadi di Tanjung Pinang sebesar 2,16%, diikuti Kupang sebesar 1,83%. Secara keseluruhan KK antarwaktu minyak goreng curah nasional sebesar 0,30%.
- KK harga harian minyak goreng kemasan tertinggi pada Agustus terjadi di Merauke sebesar 0,96%, diikuti Palembang sebesar 0,59%, Mamuju sebesar 0,57%, dan Yogyakarta sebesar 0,54%. Secara nasional KK antarwaktu minyak goreng kemasan sebesar 0,05%.
- KK harga harian tertinggi untuk MinyaKita pada Agustus ada di Merauke sebesar 1,48%. KK antarwaktu MinyaKita selama Agustus 2024 turun 0,08 poin menjadi 0,32% dari bulan sebelumnya. Nilai KK antarwaktu daerah dan nasional untuk minyak goreng masih sesuai target Kementerian Perdagangan dalam rentang 5 – 9%.
- Nilai disparitas antar wilayah untuk seluruh minyak goreng selama Agustus 2024 lebih tinggi dari nilai CV target Kementerian Perdagangan. Wilayah Papua Pegunungan menunjukkan perbedaan harga yang signifikan dengan harga rata-rata minyak goreng curah mencapai Rp. 40.000/lit, harga minyak goreng kemasan mencapai Rp. 38.010/lit, dan MinyaKita sebesar Rp. 36.625/lit.

Gula Pasir



Perkembangan Harga Eceran Domestik
Agust 2024/ Juli 2024
▼ 0,38%
Rp 18.300/kg



Perkembangan Harga Internasional & Paritas
Agust 2024/Juli 2024
▼ 5,66%
517 USD/ton
Harga Internasional
Agust 2024/Juli 2024
▼ 7,87%
Rp 13.712/kg
Harga Paritas

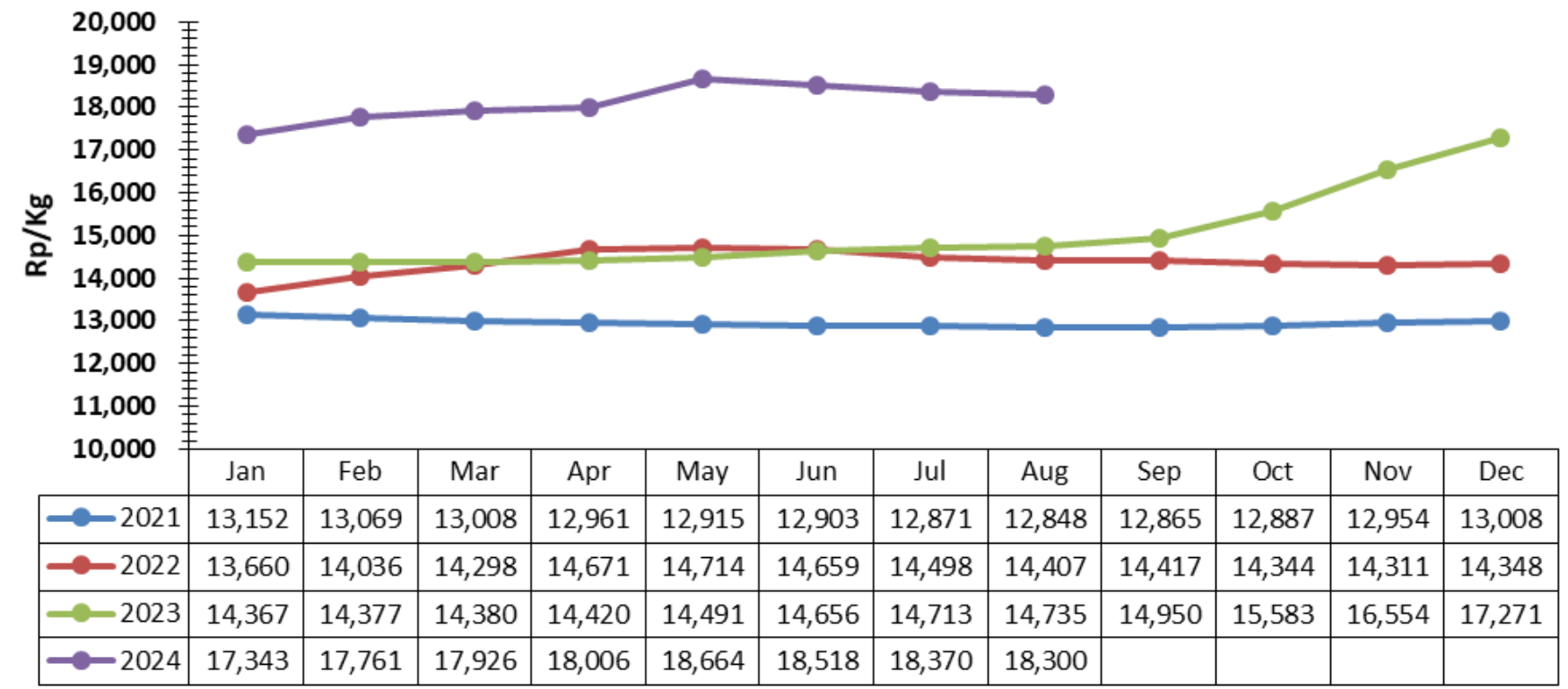


Perkembangan KK Antar Waktu
Agust 2024/Juli 2024
▼ 0,87 poin
0,11 %

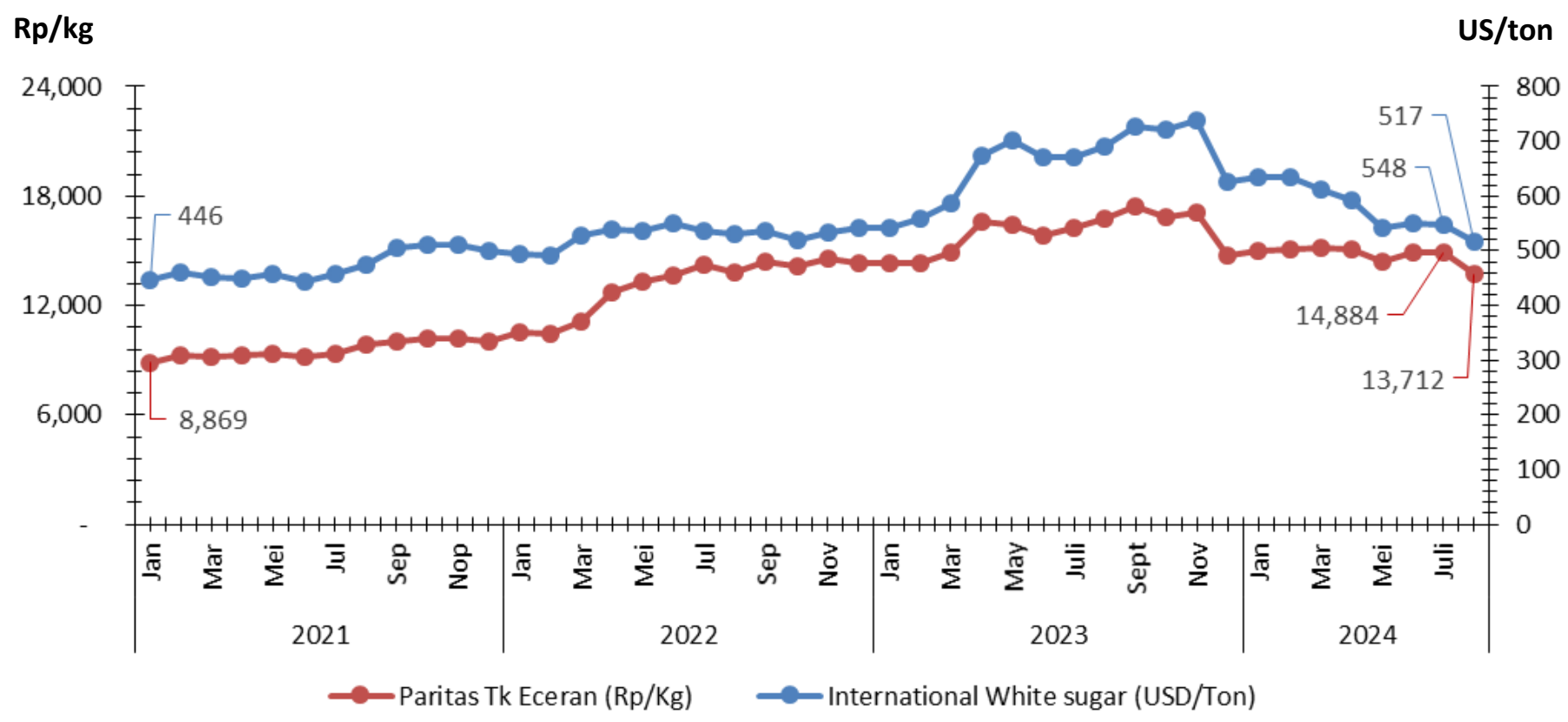


Perkembangan KK Antar Wilayah
Agust 2024/Juli 2024
▲ 0,54 poin
12,67%

Perkembangan Harga Gula Pasir, 2021 – 2024



Perkembangan Harga Internasional dan Paritas White Sugar, 2021 – 2024



- Pada Agustus 2024, harga domestik gula pasir masih stabil pada harga tinggi dengan penurunan 0,38% terhadap Juli 2024 menjadi Rp 18.300/kg. Harga tersebut masih lebih tinggi dari relaksasi Harga Acuan yang ditetapkan sebesar Rp 17.500/Kg melalui Surat Deputi KSP No 386/TS.02.02/B/5/2024 tanggal 3 Mei 2024 yang berlaku hingga 30 Juni 2024.
- Harga *white sugar* di pasar internasional turun sebesar 5,66% menjadi USD 517/ton karena supply berlebih di India. Sejalan dengan hal tersebut, harga paritas *white sugar* di tingkat eceran turun sebesar 7,87% menjadi Rp 13.712/Kg, didorong oleh penguatan kurs Rupiah terhadap Dollar.


Isu dan Kebijakan Terkait

- Stok per Agustus 2024 diperkirakan sekitar 207 ribu ton dan hanya cukup untuk 1 – 2 bulan ke depan. Harga gula pasir diharapkan akan menurun seiring dengan dimulainya musim giling tebu sejak April 2024.
- Badan Pangan Nasional (Bapanas) menerbitkan surat nomor 346/TS.02.02/B/5/2024 tanggal 3 Mei 2024 perihal Relaksasi Harga Gula Konsumsi di Tingkat Produsen, yaitu dilakukan relaksasi harga acuan pembelian (HAP) di produsen komoditas gula sebesar Rp14.500/kg, berlaku mulai tanggal 3 Mei 2024 s.d 31 Oktober 2024 dan/atau hingga berakhirnya musim giling.
- Badan Pangan Nasional sedang menyusun peraturan terbaru terkait harga Acuan komoditas termasuk gula dimana Harga Acuan Penjual di Konsumen (HAK) sebesar Rp 17.500/kg dan Rp 18.500/kg untuk wilayah Maluku, Papua dan daerah 3 TP (Tertinggal, Terluar, Terpencil, dan Perbatasan).

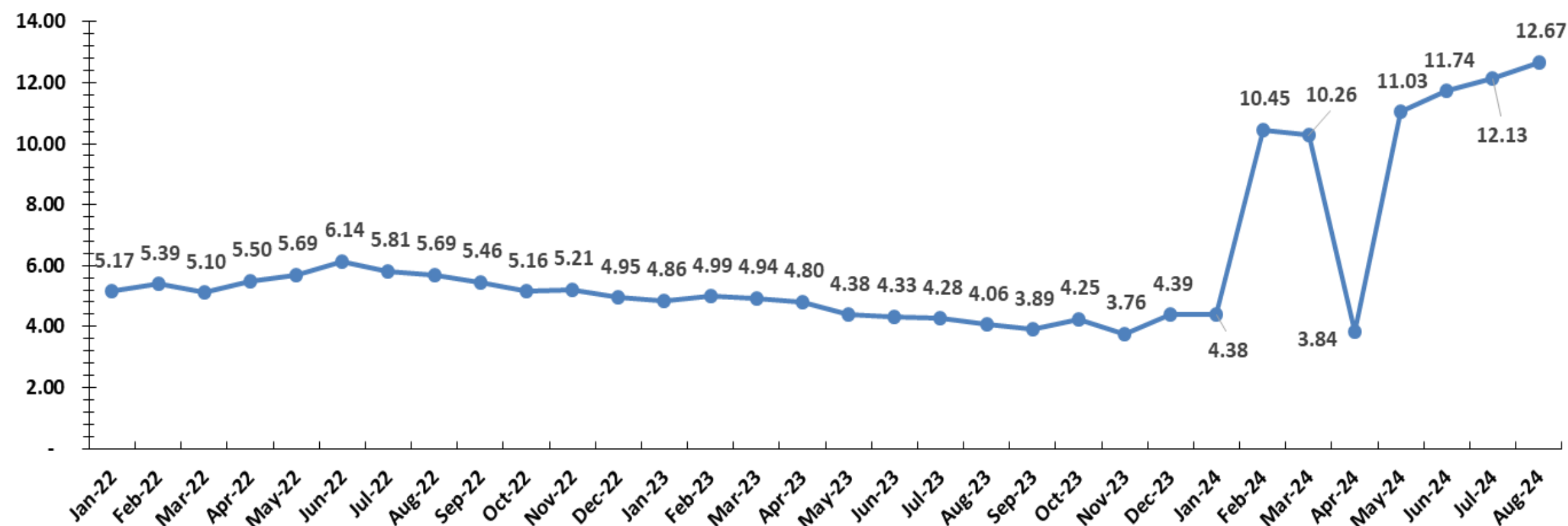
Sumber: SP2KP dan Harga White Sugar (ICE-EU), diolah



Koefisien Keragaman Antarwaktu di Beberapa Ibu Kota Provinsi (dalam %)



Perkembangan Disparitas Harga Gula Pasir, 2022 – 2024 (dalam %)



- Secara umum, nilai CV antarwaktu di beberapa Ibu Kota Provinsi masih sesuai target Kementerian Perdagangan yaitu di bawah 5%. Daerah dengan tingkat CV tertinggi adalah Kalimantan Tengah dengan nilai 1,22%; diikuti Bengkulu 0,99%; dan Nusa Tenggara Barat 0,46%.
- Disparitas harga gula pasir pada Agustus 2024 lebih tinggi 0,54 poin dibanding Juli 2024, yaitu naik dari 12,13% menjadi 12,67%. Kenaikan disparitas harga disebabkan oleh inefisiensi distribusi gula pasir di setiap wilayah, khususnya wilayah tengah dan timur Indonesia. Selain itu, kenaikan disparitas juga bisa dikontribusikan dari data harga Provinsi Papua Pegunungan yang dalam 4 (empat) bulan terakhir selalu menunjukkan disparitas harga tertinggi (di atas Rp 28.000/Kg).
- Keragaman antarwaktu di Agustus 2024 turun sebesar 0,87 poin menjadi 0,11%. Hal ini menunjukkan harga gula pasir nasional relatif stabil selama Agustus 2024 dibandingkan dengan Juli 2024.



Perkembangan Harga Eceran Domestik

Aug 2024 / Jul 2024

Kedelai Impor

Kedelai Lokal



Perkembangan Harga Internasional

Aug 2024 / Jul 2024



Perkembangan KK Antar Waktu

Kedelai Impor

Kedelai Lokal

Aug 2024 / Jul 2024

Aug 2024 / Jul 2024



Perkembangan KK Antar Wilayah

Kedelai Impor

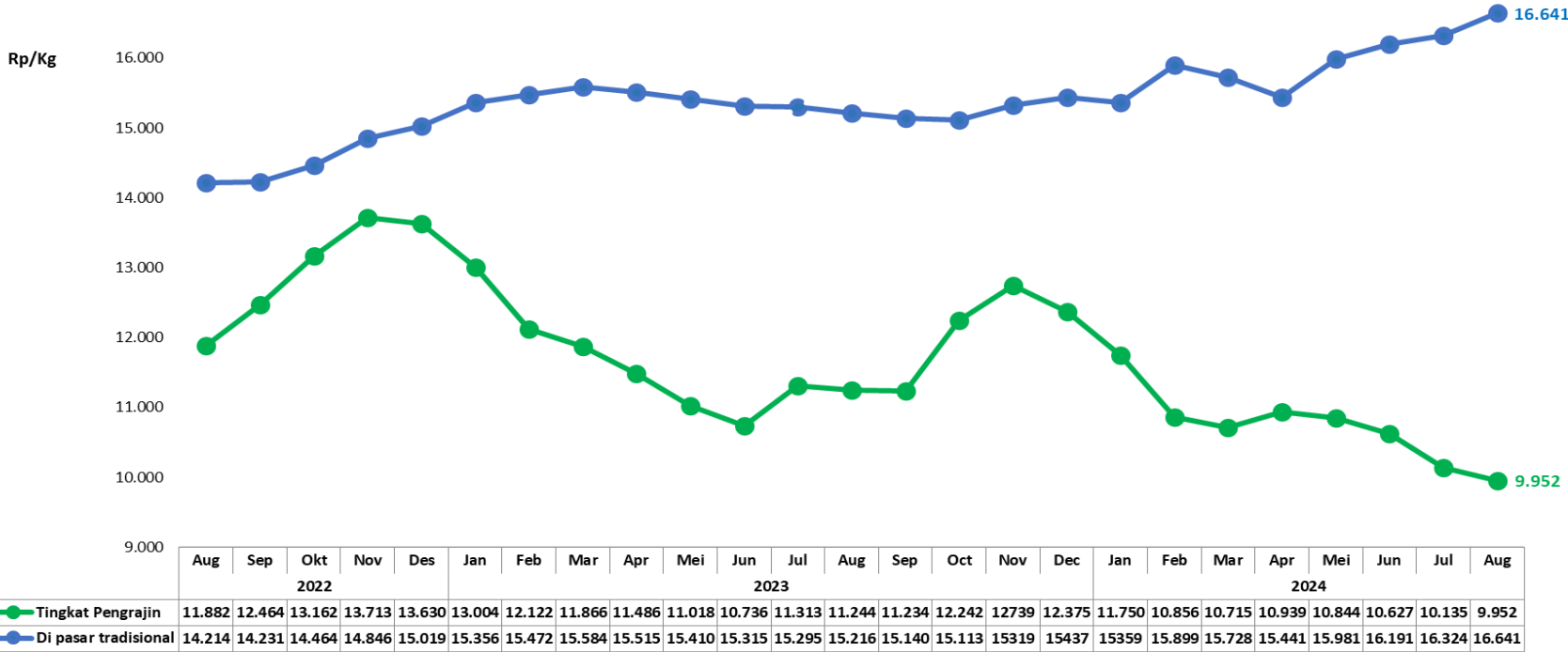
Kedelai Lokal

Aug 2024 / Jul 2024

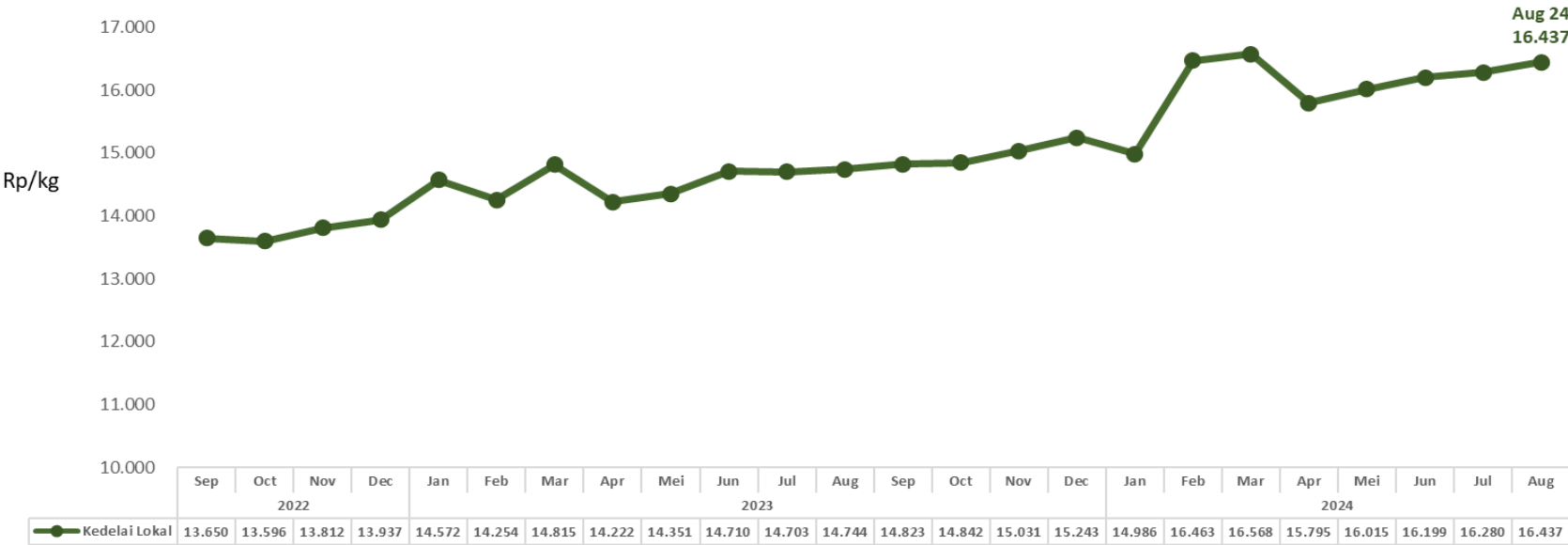
Aug 2024 / Jul 2024



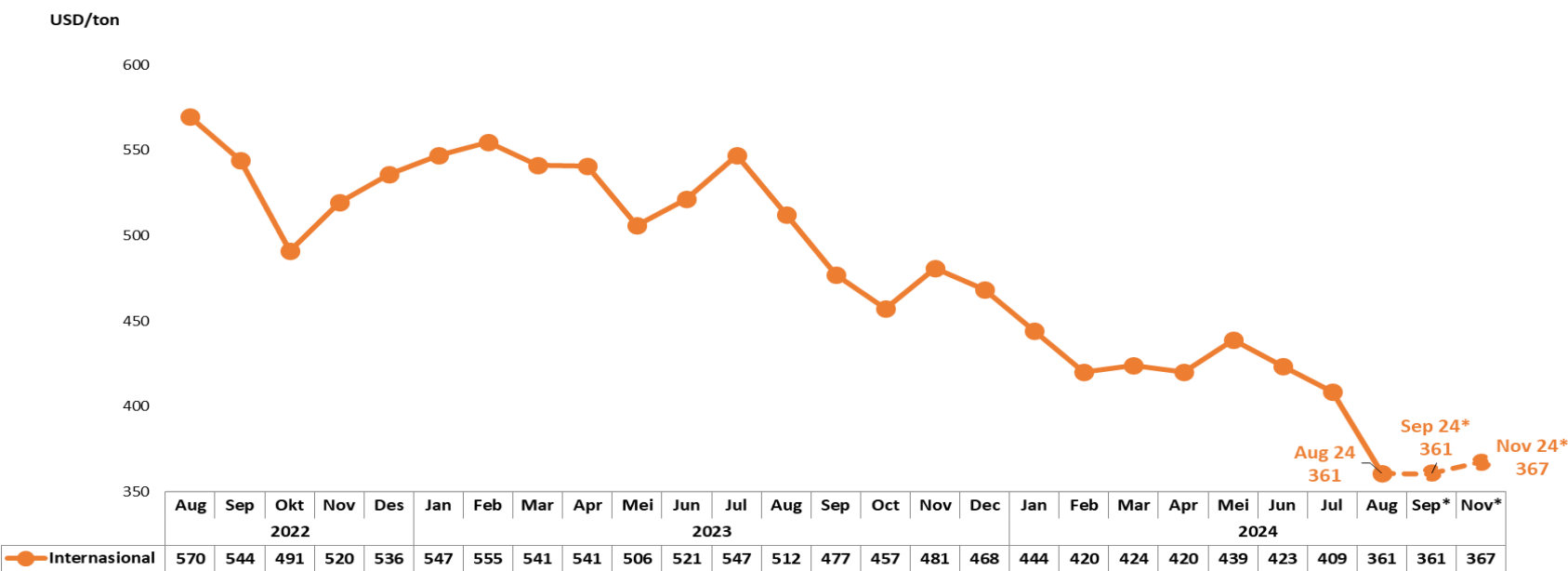
Perkembangan Harga Kedelai Impor 2022 – 2024



Perkembangan Harga Kedelai Lokal 2022 – 2024



Perkembangan Harga Internasional 2022 – 2024



Kedelai

- Harga kedelai impor di pasar tradisional pada Agustus 2024 sebesar Rp 16.641/kg atau naik 1,94% (mom). Sedangkan harga kedelai impor di tingkat pengrajin tahu & tempe pada Agustus 2024 turun menjadi Rp 9.952/kg. Sementara itu, harga kedelai lokal pada Agustus 2024 sebesar Rp 16.437 kg atau naik 0,96% (mom).
- Harga kedelai internasional pada Agustus 2024 mencapai USD 361/ton atau turun 11,69% (mom). Diperkirakan **akan stabil pada 2 bulan ke depan pada kisaran USD 361-USD 367/ton.**
- Harga kedelai global mengalami penurunan pada Agustus 2024 didorong perkiraan melimpahnya pasokan. Perkiraan produksi kedelai global pada tahun 2024/25 (per Agustus) mencapai 428,72 juta ton atau naik sekitar 8,5% dibandingkan musim tahun lalu, didorong hasil panen yang melimpah di Amerika Selatan dan peningkatan produksi di Amerika Serikat mencapai 124,9 juta ton. Hal ini didorong perkiraan peningkatan luas panen di AS sebesar 1 juta hektar menjadi 86,3 juta hektar, sementara ekspektasi hasil panen naik menjadi 53,2 gantang per hektar.

Isu dan Kebijakan Terkait

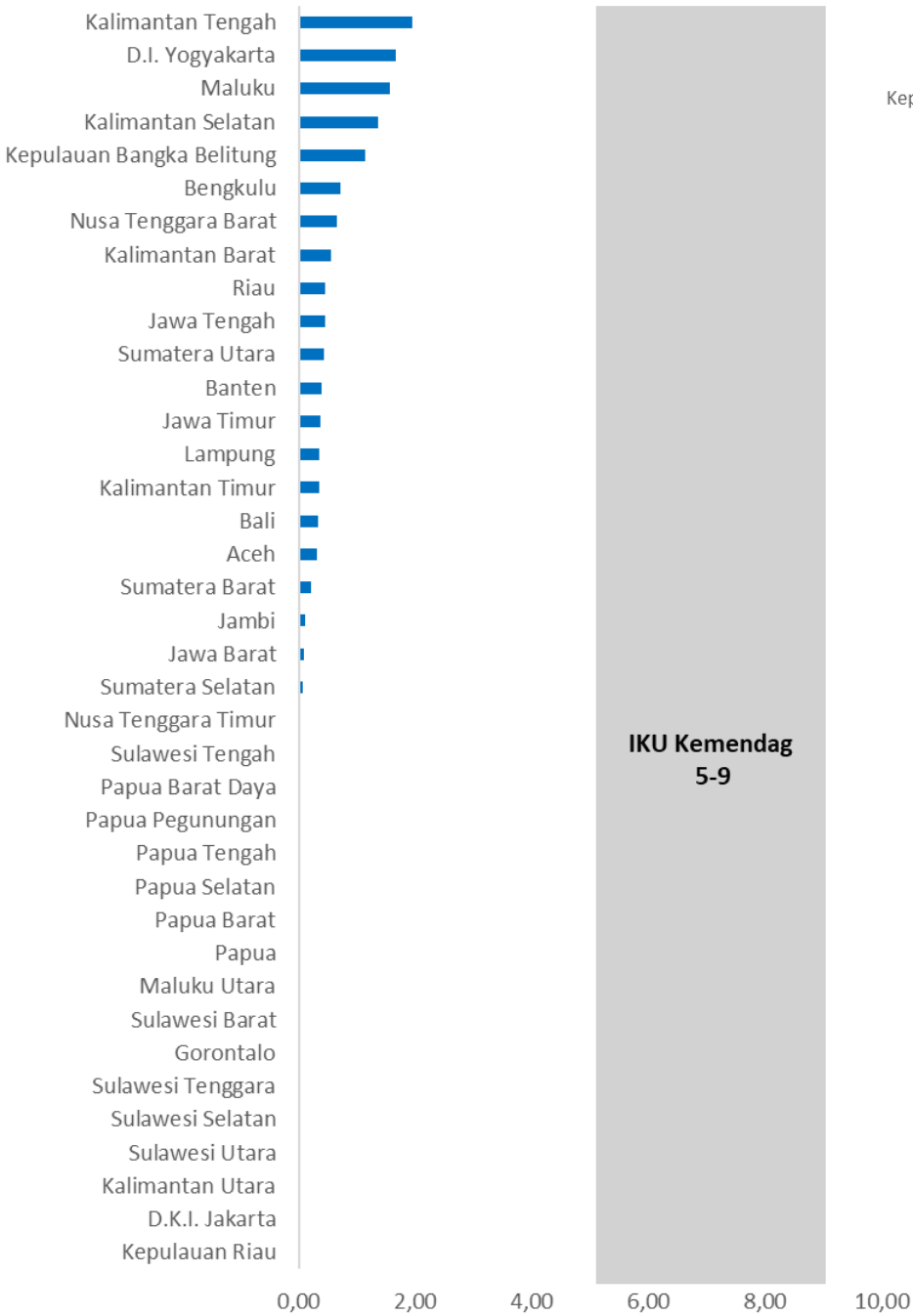
- Neraca kedelai Nasional hingga akhir 2024 diproyeksikan stok akhir Des 2024 sebesar 144.328 ton (Bapanas, 2023). Sementara stok indikatif kedelai per Agustus 2024 di gudang importir diperkirakan mencapai 385.000 ton, rata-rata kebutuhan di pengrajin tahu dan tempe sebesar 220.000 ton sehingga **stok kedelai cukup memenuhi kebutuhan 1,75 bulan mendatang** (Akindo, 2024).

Sumber: Harga kedelai lokal & impor (SP2KP, Kemendag), Harga kedelai di tingkat pengrajin (Ditjen PDN); Harga Internasional (cbot), diolah. Harga futures Sep 24 & Nov 24 merupakan harga pada 30 Aug 2024

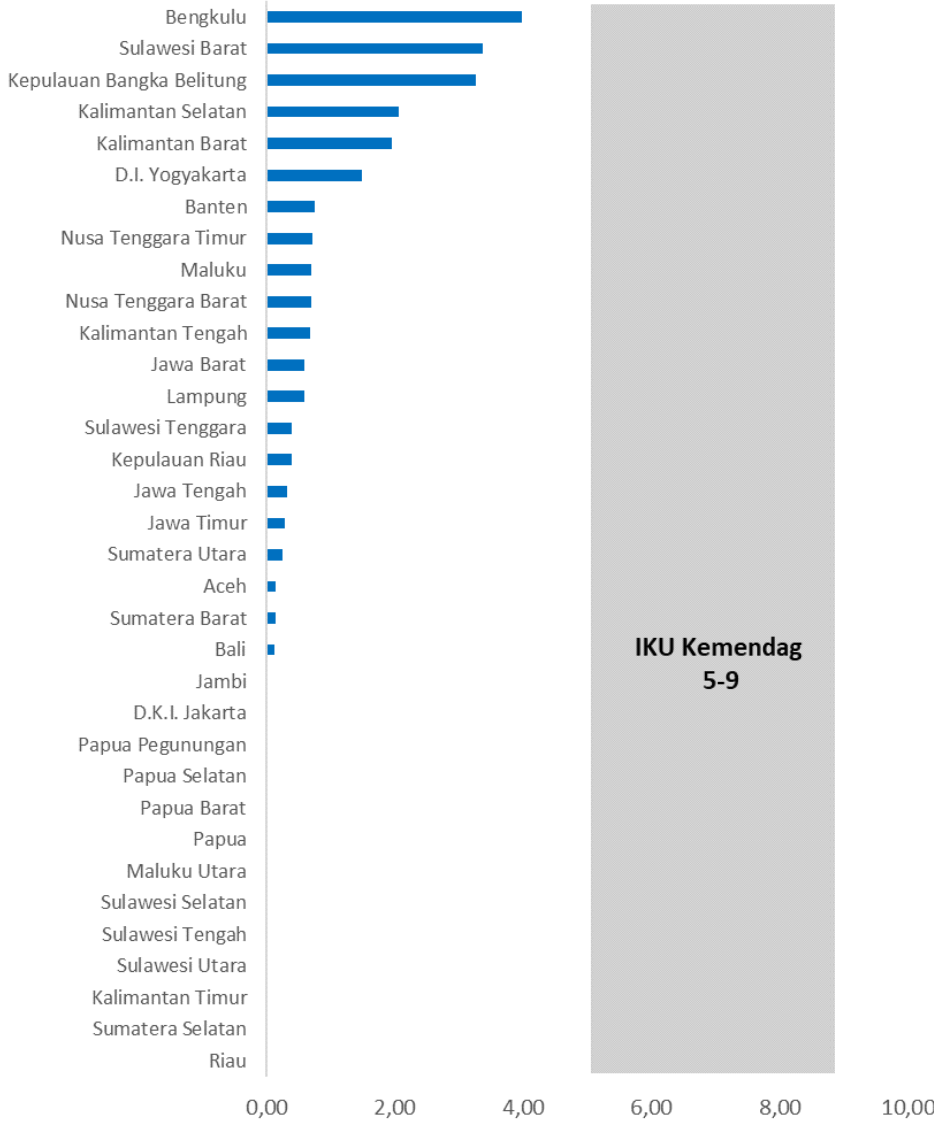


Koefisien Keragaman Antarwaktu
di Beberapa Provinsi (dalam %)

Kedelai Impor

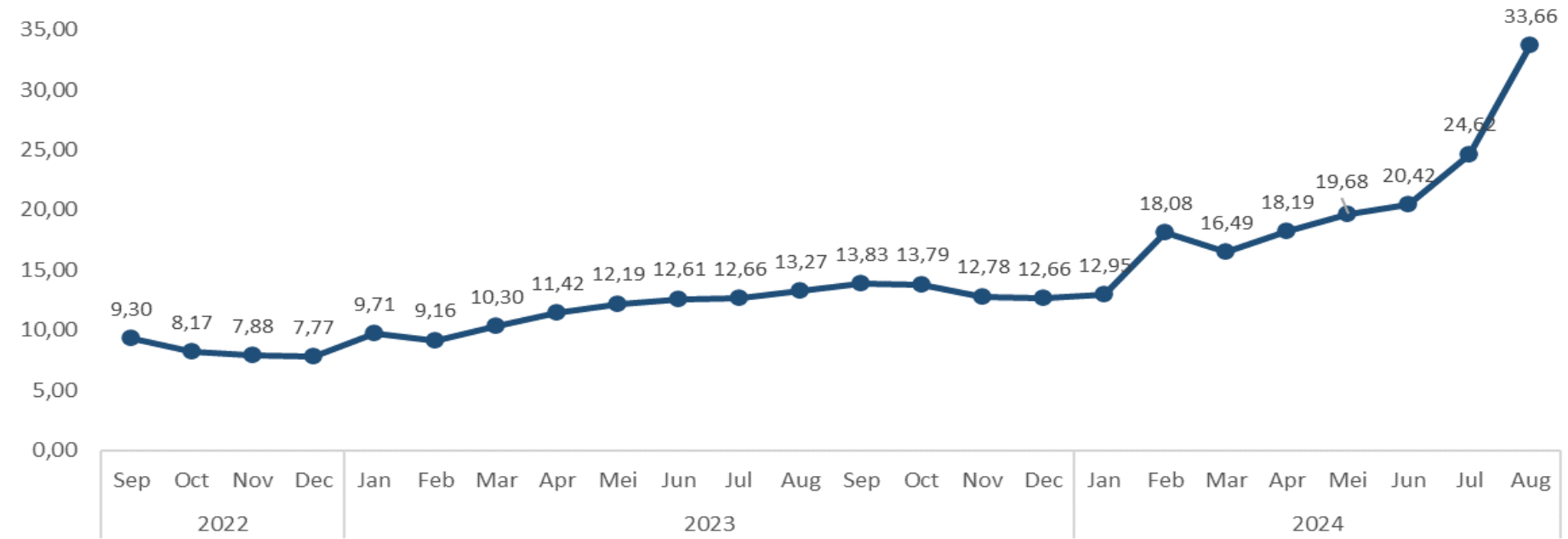


Kedelai Lokal



Kedelai

Perkembangan Disparitas Harga Kedelai Impor 2022 – 2024 (dalam %)



Perkembangan Disparitas Harga Kedelai Lokal 2022 – 2024 (dalam %)



- Koefisien Keragaman (CV) antarwaktu kedelai impor di beberapa Provinsi pada Agustus 2024 sebesar 0,17%. Daerah dengan tingkat CV tertinggi adalah Kalimantan Tengah dengan nilai 1,94%. Sementara itu, Koefisien Keragaman (CV) antarwaktu kedelai lokal di beberapa Provinsi mencapai 0,32%. Daerah dengan tingkat CV tertinggi adalah Bengkulu dengan nilai 3,97%. Secara umum, nilai CV antarwaktu kedelai impor dan kedelai lokal masih sesuai target Kementerian Perdagangan dalam rentang 5 – 9%.
- Disparitas harga kedelai impor pada Agustus 2024 lebih tinggi 9,05 poin dibanding Juli 2024, yaitu naik dari 24,62% menjadi 33,66%. Sementara itu, disparitas harga kedelai lokal pada Agustus 2024 lebih tinggi 5,29 poin dibanding Juli 2024, yaitu naik dari 40,63% menjadi 45,91%.



KEMENTERIAN
PERDAGANGAN
REPUBLIK INDONESIA




Perkembangan Harga Eceran Domestik

Ags 2024 / Juli 2024


Di Tingkat Peternak

Pasar Tradisional



1,81%

Rp 10.626/kg




2,18%

Rp 5.804/kg

Perkembangan Harga Internasional

Ags 2024 / Juli 2024



7,12%

149 USD/Ton

Perkembangan KK Antar Waktu

Ags 2024 / Juli 2024




1,12
poin

0,28 %

Perkembangan KK Antar Wilayah

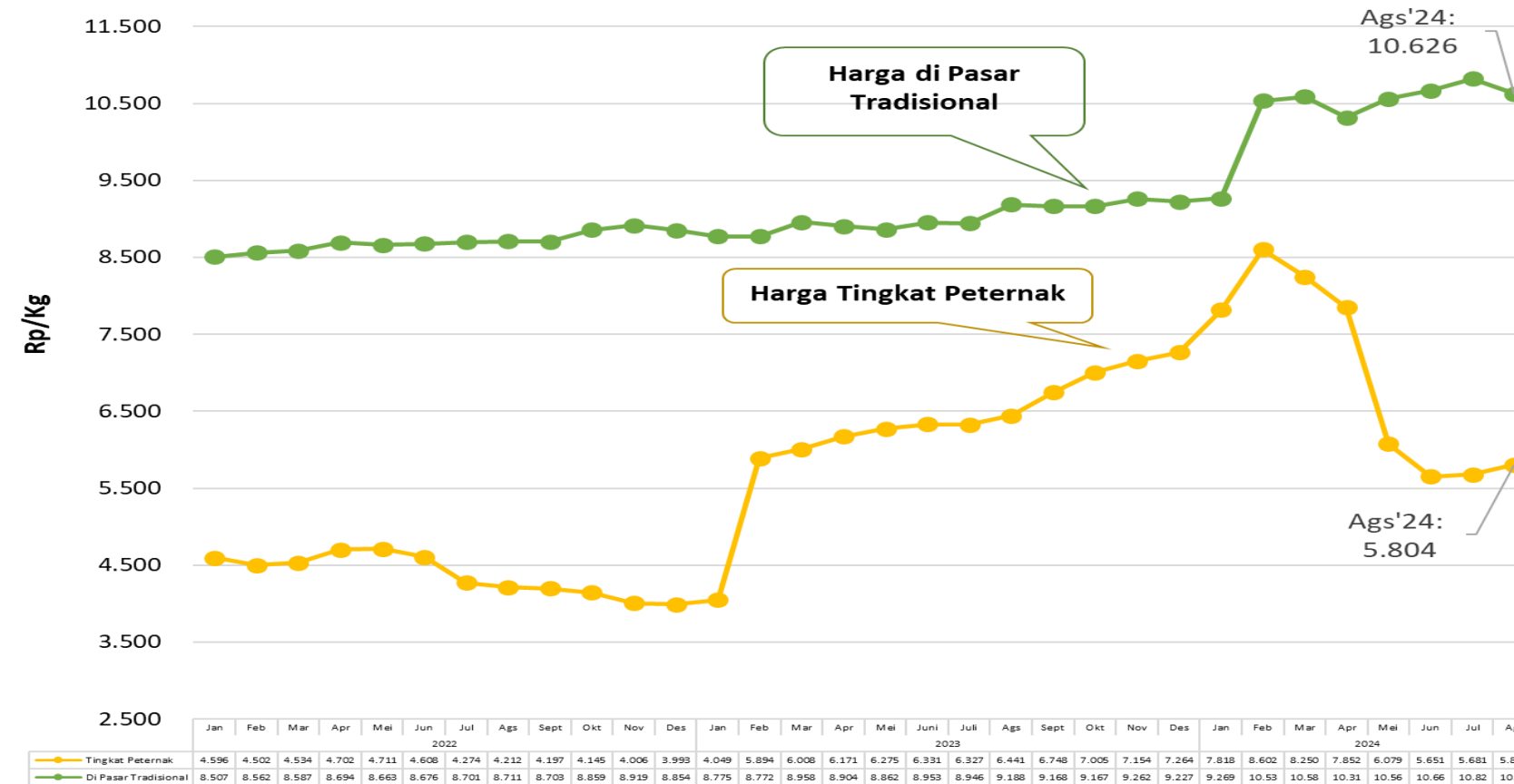
Ags 2024 / Juli 2024



1,89
poin

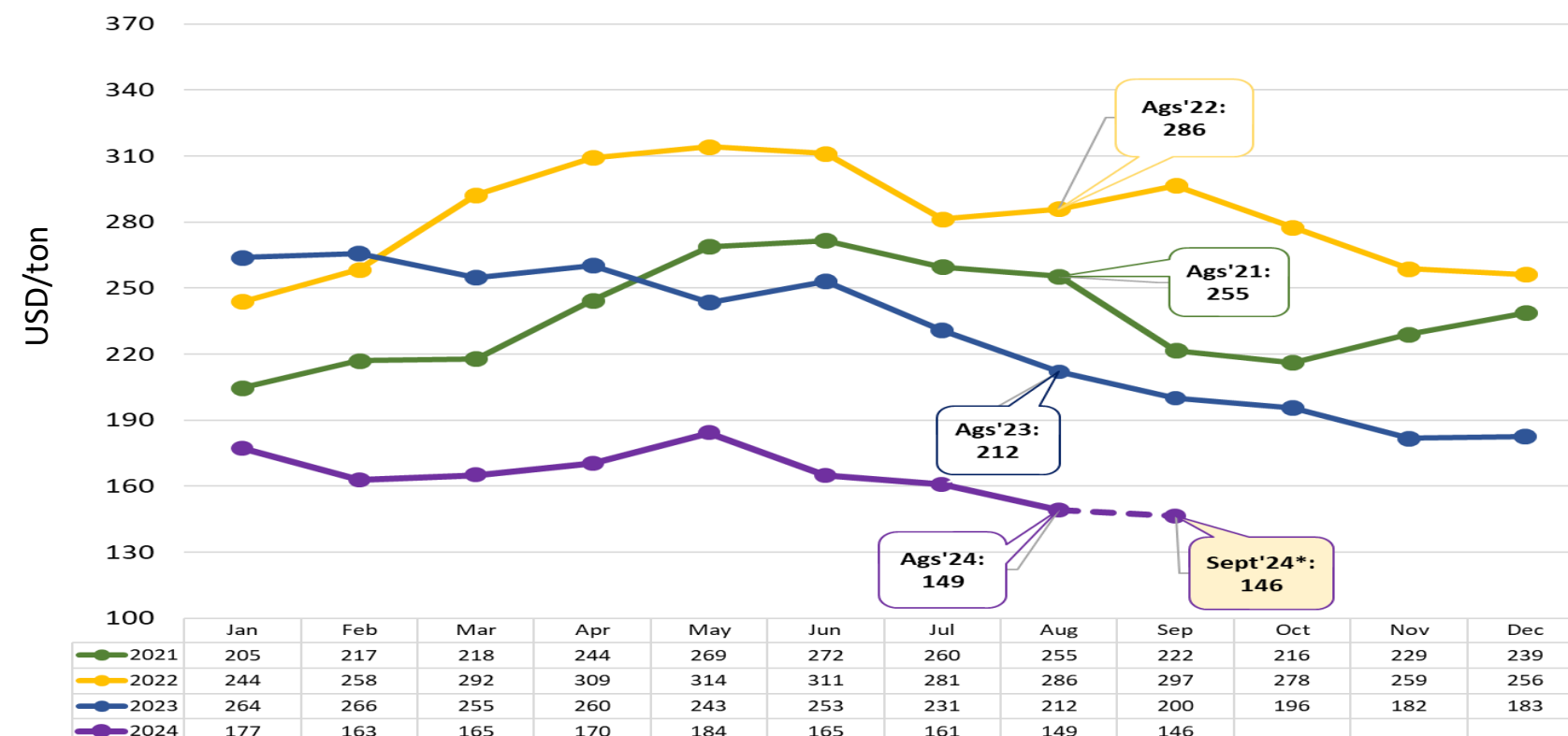
37,16 %

Perkembangan Harga Jagung Lokal, Tahun 2022 - 2024



Sumber: Badan Pangan Nasional dan SP2KP Kementerian Perdagangan, 2024.

Perkembangan Harga Jagung Internasional, Tahun 2021 - 2024



Sumber: Harga Spot, Chicago Board of Trade (CBOT), 2023.

Ket.: * Harga September 2024 merupakan harga futures per tanggal 2 September 2024.

Jagung

- Harga Jagung domestik di pasar tradisional pada Agustus 2024 sebesar Rp 10.626,-/kg atau turun 1,81% dibandingkan dengan Juli 2024, dan naik 15,65% dibandingkan dengan Agustus 2023.
- Sementara itu, harga jagung di tingkat peternak pada Agustus 2024 sebesar Rp 5.804,-/kg atau naik 2,18% dibandingkan dengan Juli 2024.
- Harga Jagung internasional pada Agustus 2024 sebesar USD 149/ton atau turun 7,12% dibandingkan dengan Juli 2024, dan turun 29,55% dibandingkan dengan Agustus 2023.

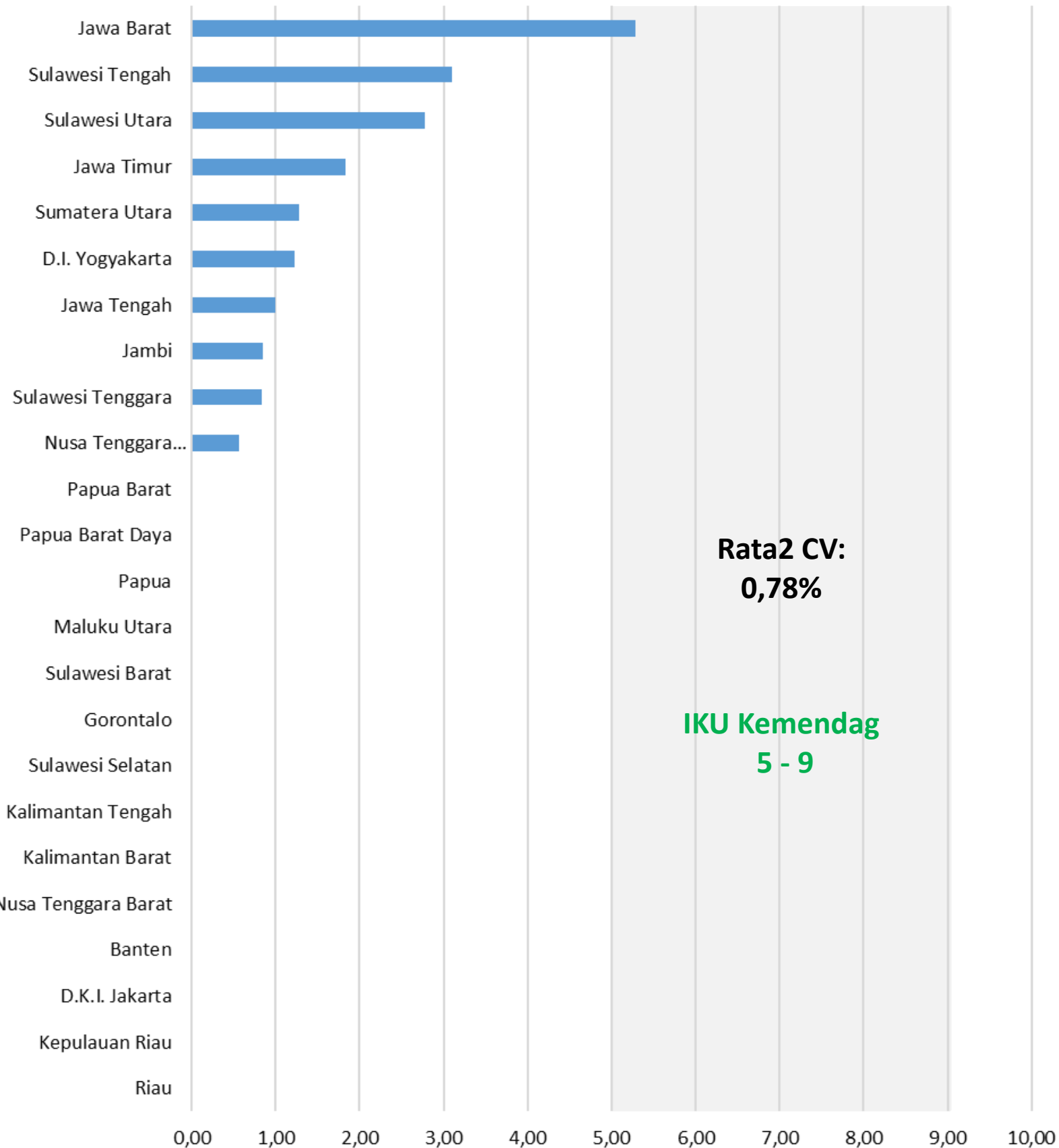
Isu dan Kebijakan Terkait:

- Harga rata – rata jagung di tingkat peternak sempat mengalami sedikit kenaikan, namun masih relatif stabil, dan masih sesuai dengan harga acuan penjualan di tingkat peternak sebagaimana yang diatur dalam Peraturan Badan Pangan Nasional No. 6 Tahun 2024 Tentang Perubahan atas Peraturan Badan Pangan Nasional No. 5 Tahun 2022.
- Harga jagung internasional masih mengalami penurunan, dan merupakan yang terendah selama empat tahun terakhir. Penurunan harga disebabkan melimpahnya produksi jagung di beberapa negara produsen jagung, serta menurunnya permintaan jagung, terutama dari China. Stok akhir jagung di AS diperkirakan mencapai 600 juta bushel.



KEMENTERIAN
PERDAGANGAN
REPUBLIK INDONESIA

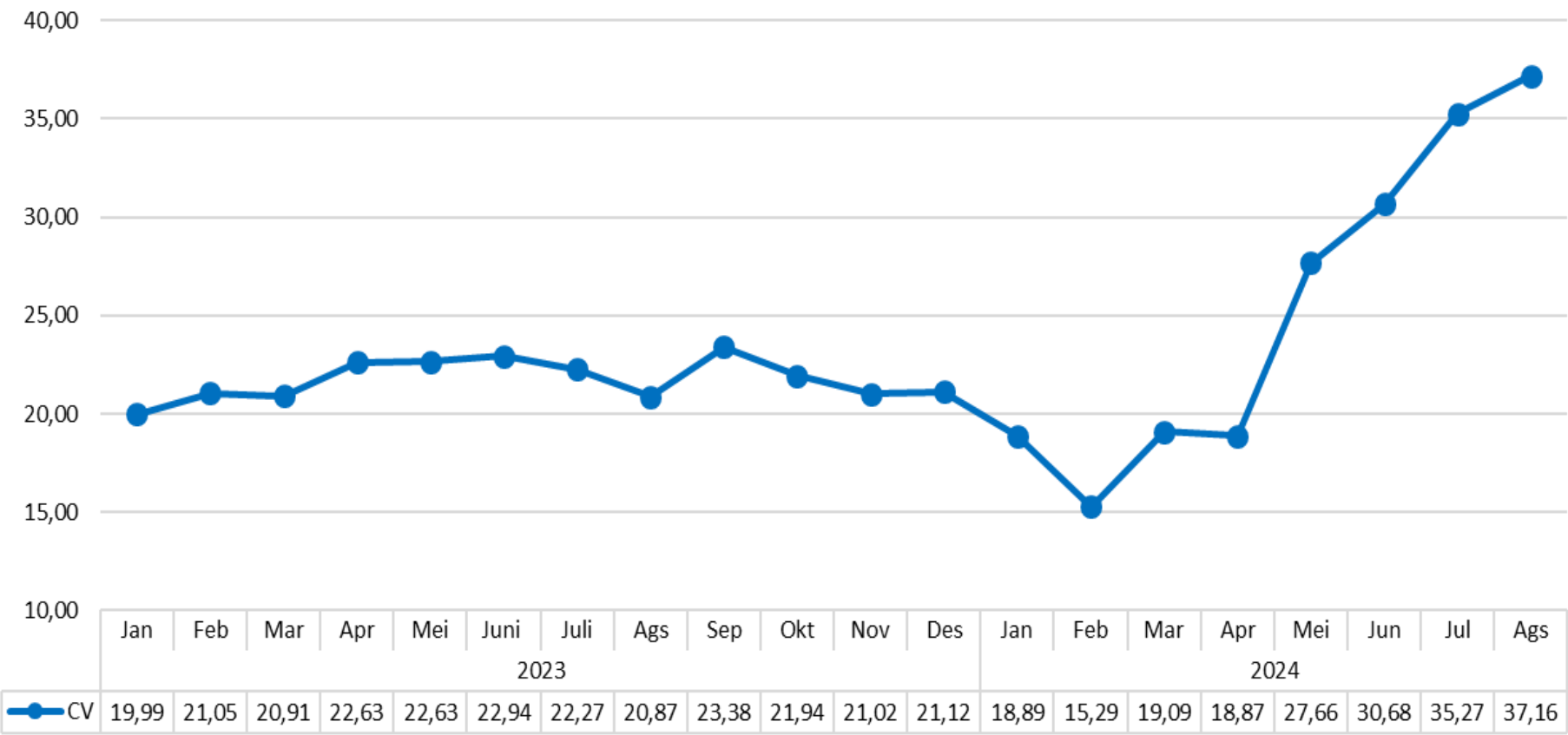
Koefisien Keragaman Antar Waktu di Beberapa Ibukota Provinsi (%)



Sumber: SP2KP, Kementerian Perdagangan, 2024 (diolah Puska PD).

Jagung

Perkembangan Disparitas Harga Jagung, Tahun 2023 - 2024 (%)



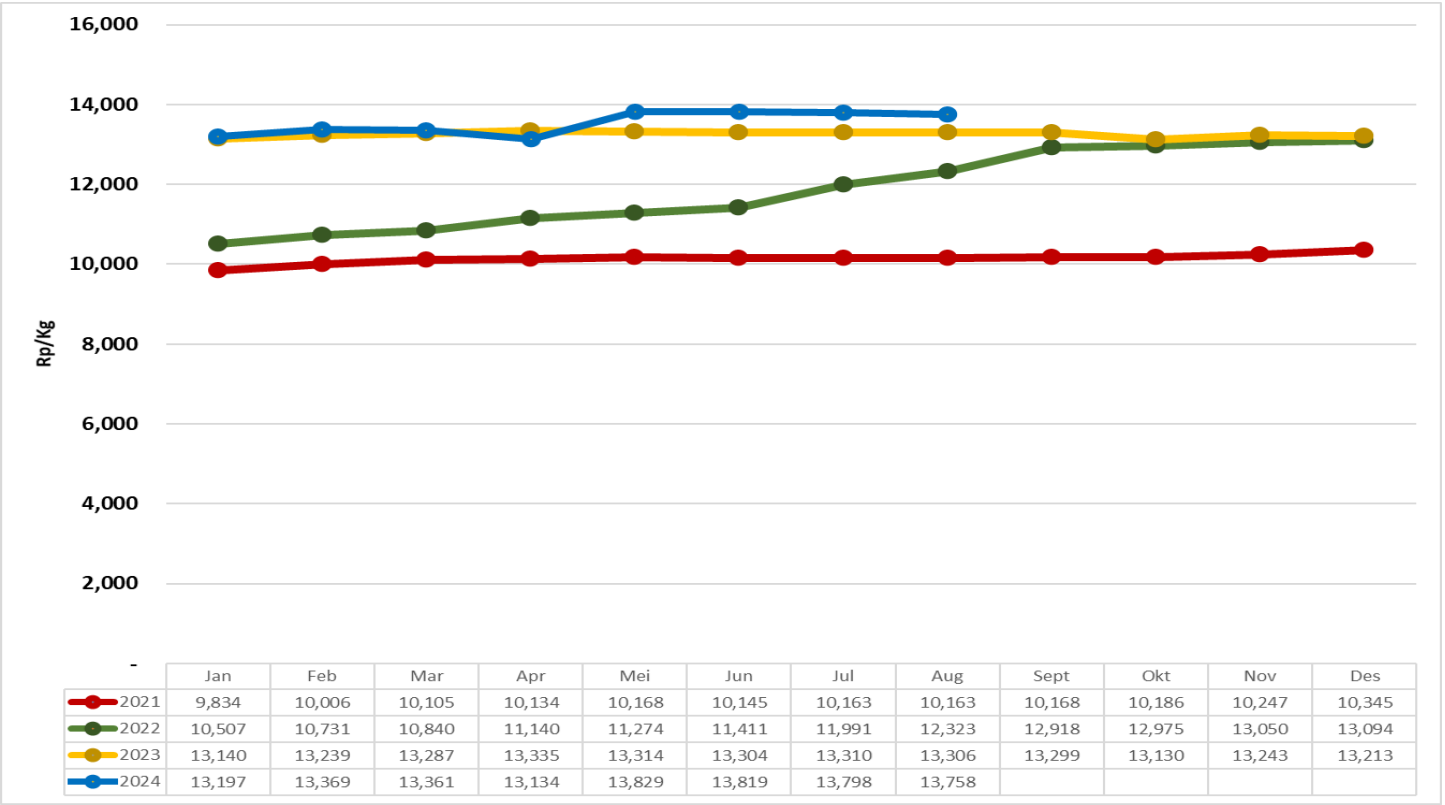
Sumber: SP2KP, Kementerian Perdagangan, 2024 (diolah Puska PD).

- Rata – rata Koefisien Keragaman (CV) antarwaktu di beberapa Ibu Kota Provinsi sebesar 0,78%. Daerah dengan CV tertinggi adalah Provinsi Jawa Barat dengan nilai CV sebesar 5,29%. Secara umum, sebagian besar wilayah masih berada dibawah rentang bawah target Kementerian Perdagangan, kecuali untuk Provinsi Jawa Barat.
- Disparitas harga jagung pada Agustus 2024 lebih tinggi 1,89 poin dibanding Juli 2024, atau mengalami kenaikan dari 35,27% menjadi 37,16%.
- Keragaman antarwaktu di Agustus 2024 sebesar 0,28%. Hal ini menunjukkan harga jagung di bulan Agustus lebih stabil dibandingkan dengan harga pada bulan Juli 2024.



Tepung Terigu

Harga Eceran Domestik Tepung Terigu (Rp/kg)



- Harga eceran domestik tepung terigu pada bulan Agustus 2024 sebesar Rp 13.758/kg, cukup stabil dengan penurunan 0,29% dibandingkan bulan Juli 2024.
- Harga gandum di pasar internasional mengalami penurunan 3,03% di bulan Agustus 2024 dibandingkan periode sebelumnya yaitu menjadi 192 USD/ton. Demikian halnya dengan harga paritas terigu yang juga turun 3,60% menjadi Rp 5.731/kg.

Perkembangan Harga Eceran Domestik

Agst 2024/ Juli 2024

0,29%

Rp 13.758/kg

Perkembangan Harga Internasional Gandum & Paritas

Harga Internasional

Agst 2024/ Juli 2024

3,03%

192 USD/ton

Harga Paritas

Agst 2024/ Juli 2024

3,60%

Rp 5.731/kg

Perkembangan KK Antar Waktu

Agst 2024/ Juli 2024

0,15 poin

0,05%

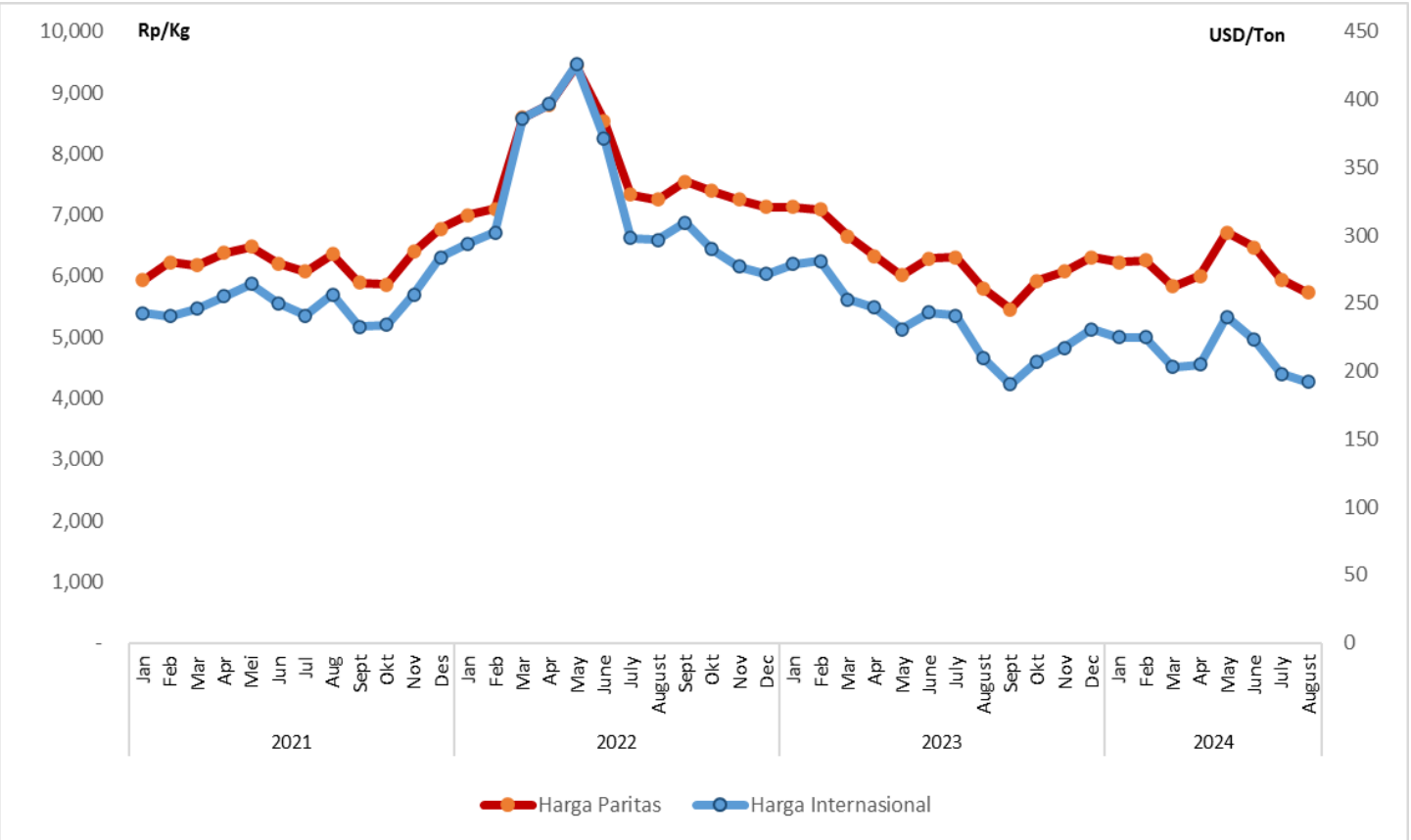
Perkembangan KK Antar Wilayah

Agst 2024/ Juli 2024

0,07 poin

21,82%

Harga Internasional Gandum & Harga Paritas

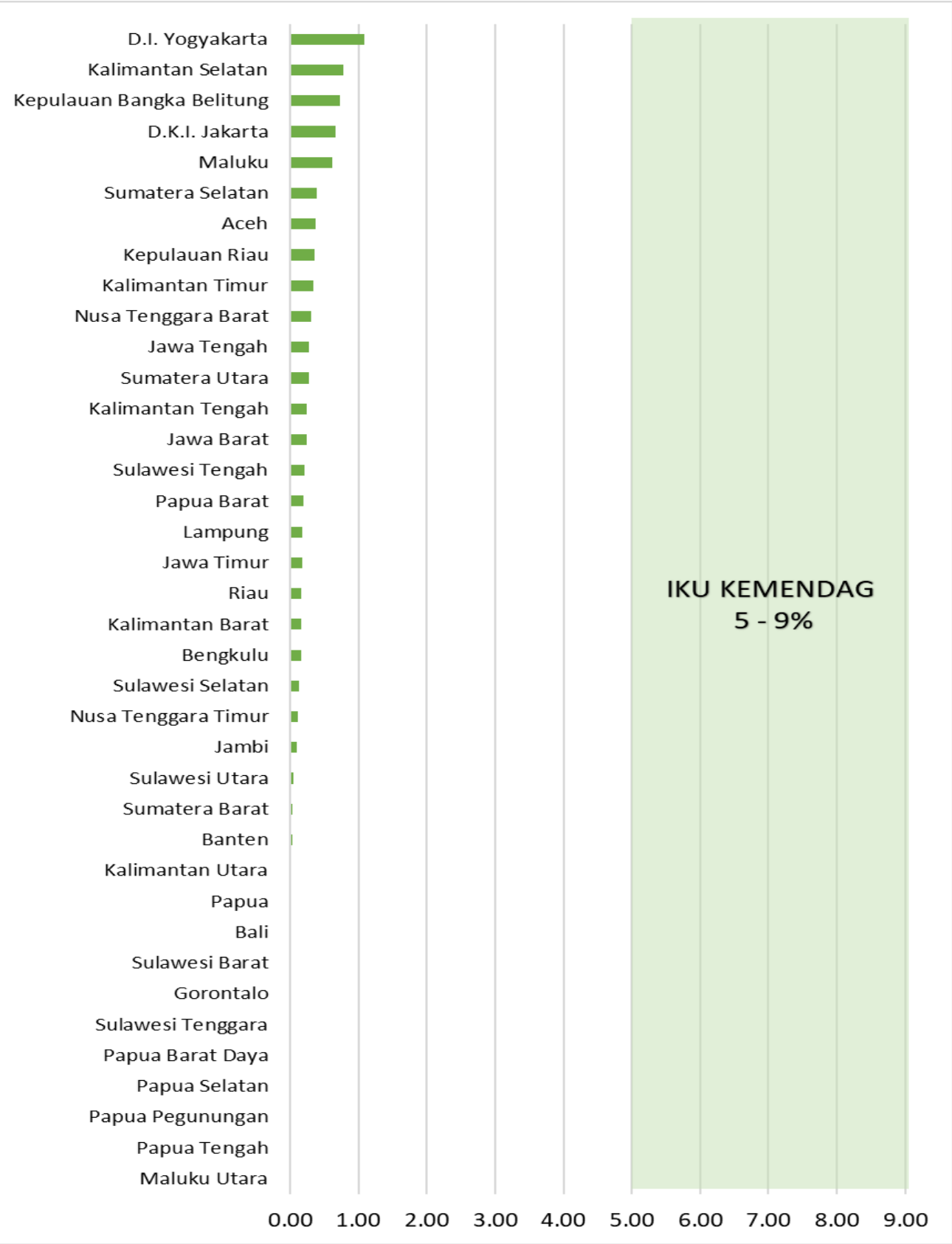


Isu dan Kebijakan Terkait:

- Harga gandum di pasar internasional mengalami penurunan cukup signifikan yang diduga disebabkan oleh melimpahnya hasil panen gandum di beberapa negara produsen, seperti di Rusia, Ukraina dan Australia.
- Pemerintah Turki menghentikan impor gandum sejak akhir Juni sampai dengan Oktober 2024 dan mulai mengizinkan ekspor tepung terigu produksi dalam negeri setelah memberlakukan larangan sejak September 2018.

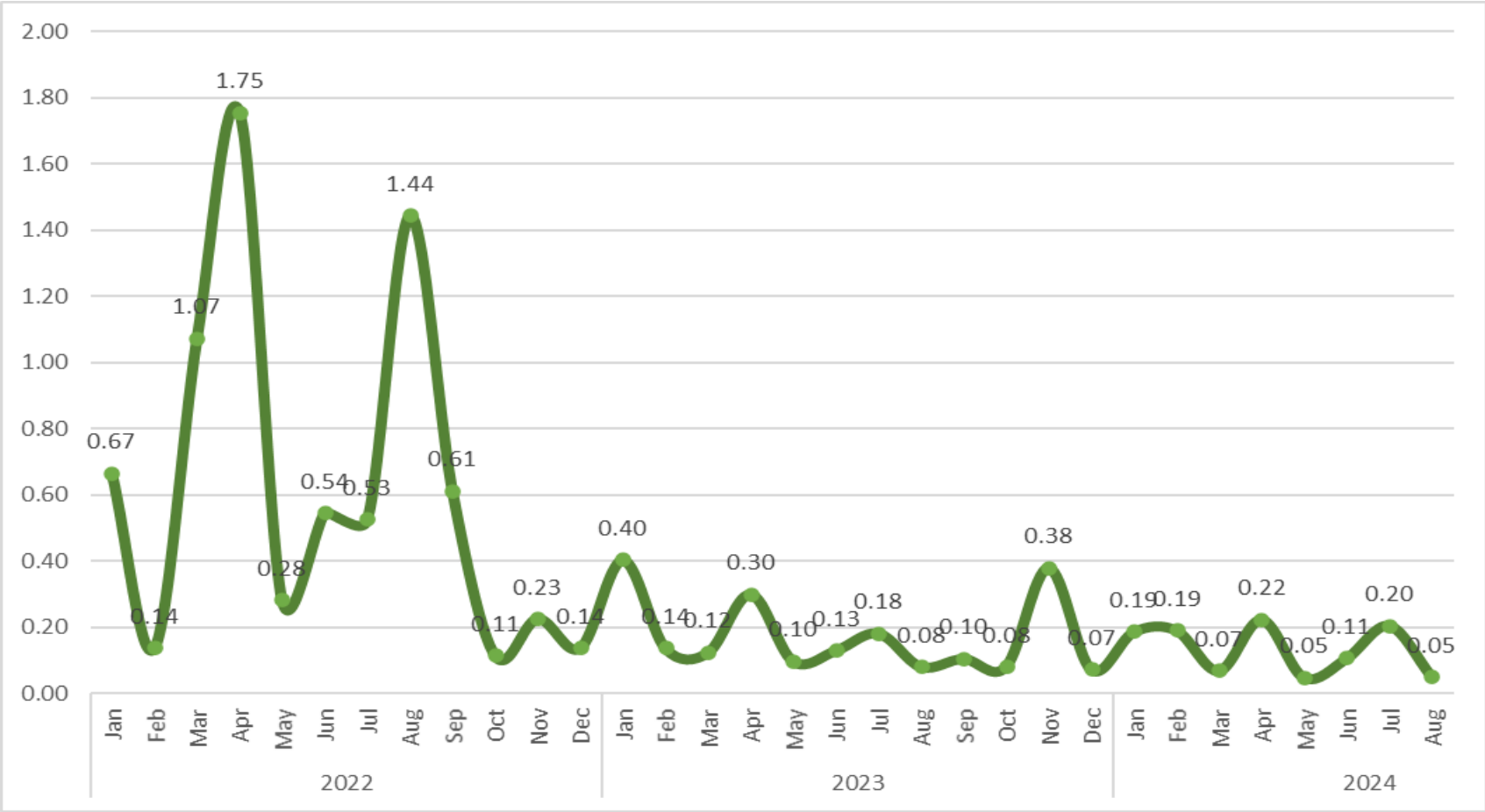


**Koefisien Keragaman Harga Tepung Terigu
di Beberapa Ibukota Provinsi
Agustus 2024 (%)**



Tepung Terigu

Perkembangan Disparitas Harga Tepung Terigu 2022 - 2024 (%)



- Koefisien Keragaman (CV) harga tepung terigu antar wilayah bulan Agustus 2024 mengalami penurunan menjadi 21,82% atau turun 0,07 poin dari periode sebelumnya bulan Juli 2024.
- Koefisien Keragaman (CV) harga tepung terigu antar waktu di beberapa ibukota provinsi masih sesuai dengan target Kementerian Perdagangan dalam rentang 5-9%. CV paling tinggi adalah D.I. Yogyakarta dengan nilai 1,09%.
- Disparitas harga tepung terigu di pasar domestik cukup fluktuatif, mengalami penurunan menjadi 0,05% pada bulan Agustus 2024, atau turun 0,15 poin dari periode sebelumnya.



Perkembangan Harga Eceran Domestik

Agu 2024 / Jul 2024

0,15%

Rp 138.857/kg



Perkembangan Harga Sapi Bakalan Australia

Agu 2024 / Jul 2024

6,71%

US\$2,45/kg (cif)



Perkembangan KK Antar Waktu

Agu 2024 / Jul 2024

0,08 poin

0,13%



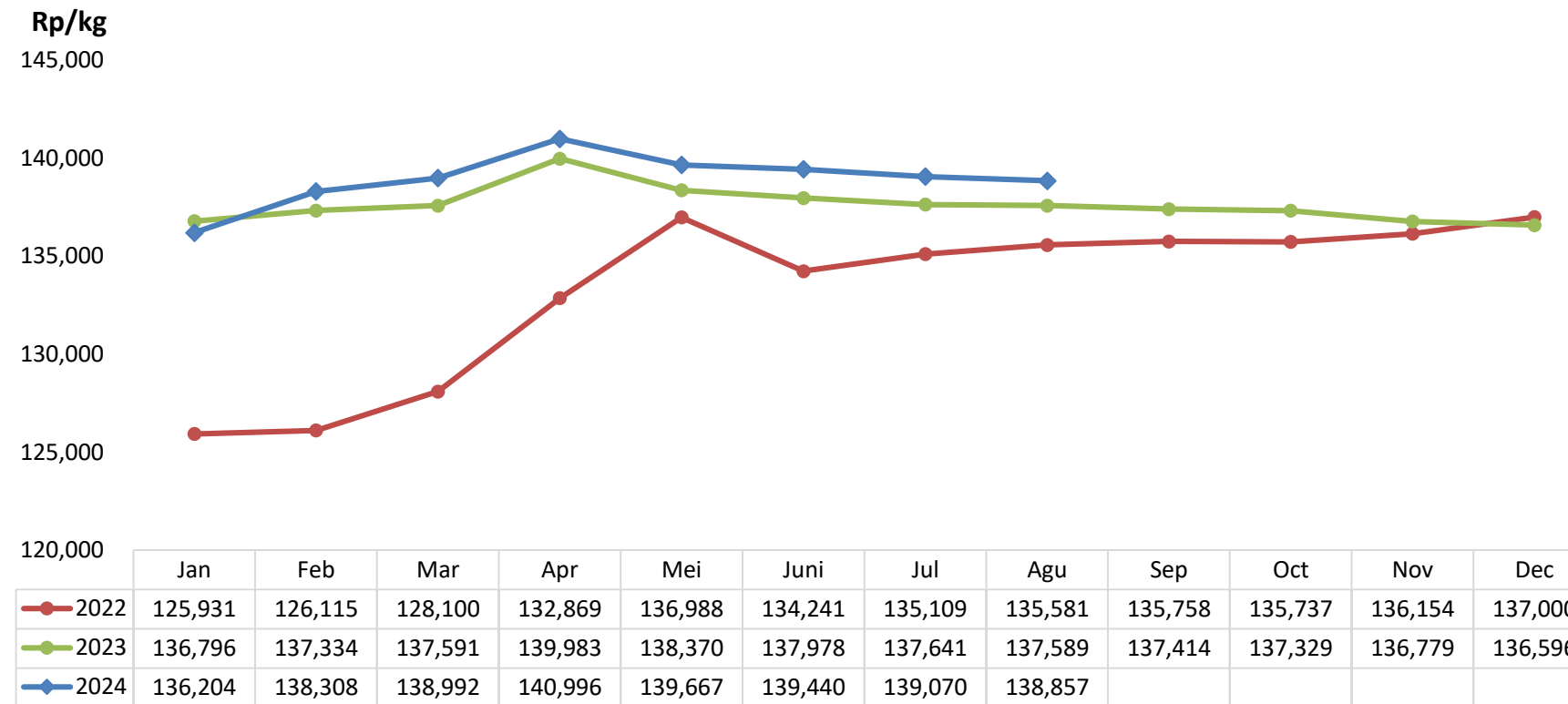
Perkembangan KK Antar Wilayah

Agu 2024 / Jul 2024

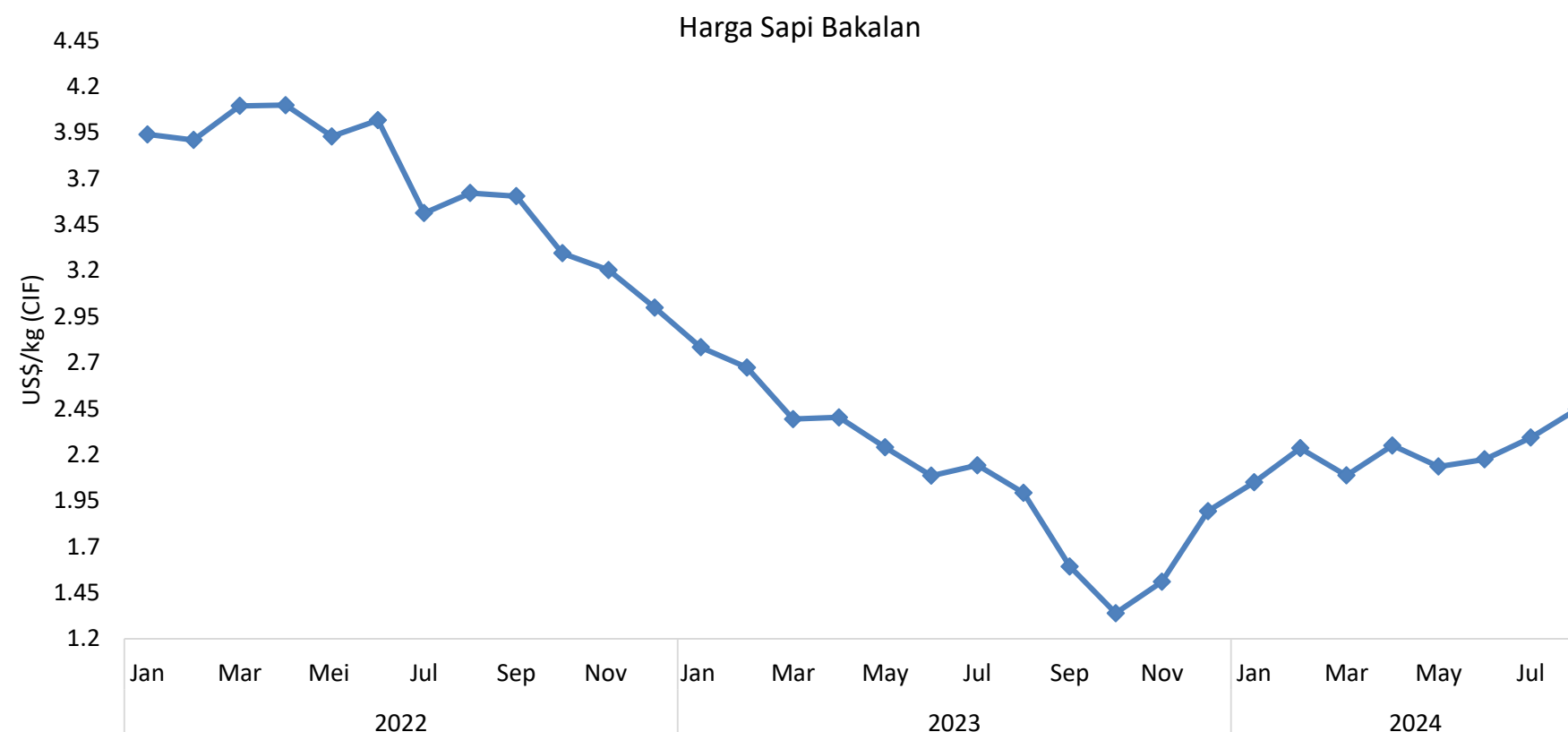
0,21 poin

9,24%

Perkembangan Harga Daging Sapi 2022 – 2024



Perkembangan Harga Sapi Bakalan Australia 2022 – 2024



Perkembangan Harga

- Harga rata rata daging sapi dalam negeri relatif stabil pada tingkat Rp138.857/kg pada Agustus 2024. Harga daging sapi pada Agustus 2024 turun 0,15% terhadap Juli 2024.
- Harga daging sapi tertinggi tercatat di Provinsi Papua Pegunungan sebesar Rp170.000/kg sedangkan harga daging sapi terendah tercatat sebesar Rp110.111/kg di Provinsi Nusa Tenggara Timur.
- Harga sapi bakalan Australia pada Agustus mengalami peningkatan menjadi US\$2,45/kg berat hidup. Dibandingkan dengan Juli 2024 mengalami peningkatan sebesar 6,71%.

Isu dan Kebijakan Terkait

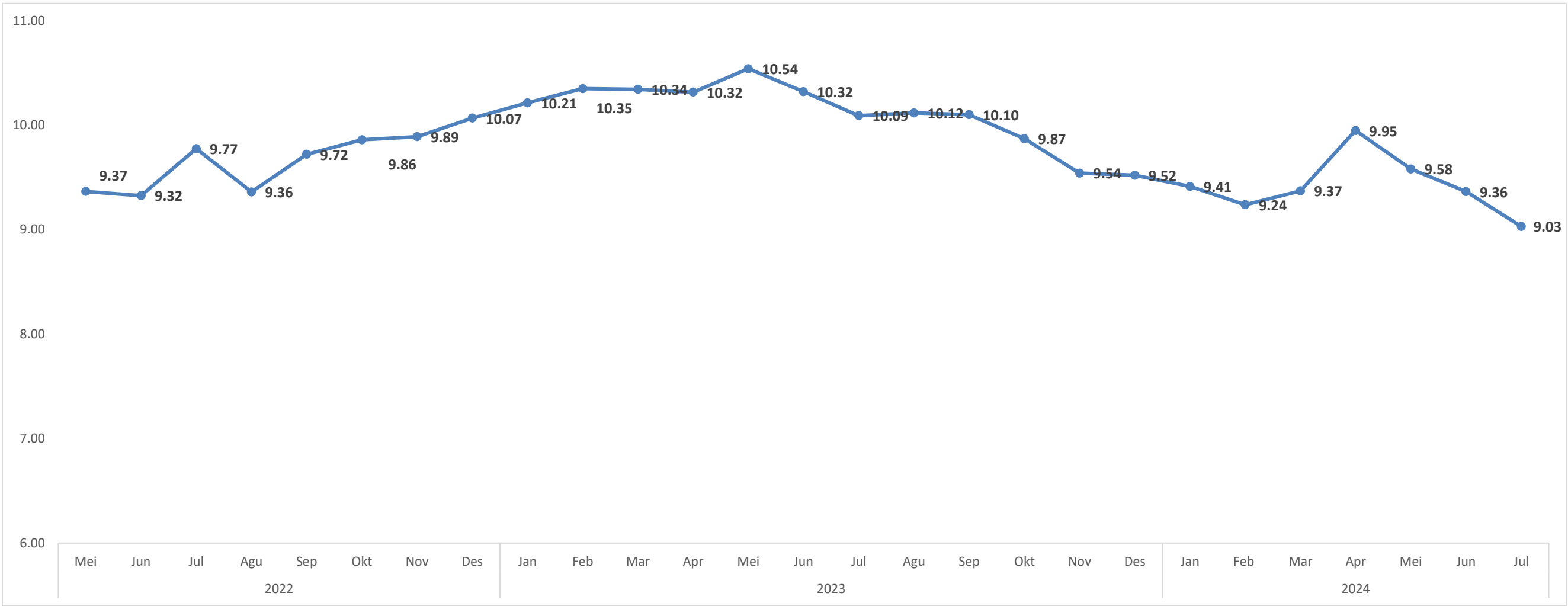
- Stok Indikatif Daging Sapi di Agustus 2024 diperkirakan sebesar 92.123 ton dengan perkiraan kebutuhan sebesar 56.890 ton.
- Harga sapi australia di peternakan diperkirakan akan mengalami kenaikan. Perkiraan ini didorong oleh peningkatan permintaan pasar lelang untuk sapi yang lebih besar dibanding dengan jumlah ketersediaan ternak yang dijual dan pasokan sapi ke pasar lelang. Harga ekspor daging sapi yang tinggi – didorong oleh permintaan impor daging sapi AS yang mendekati puncaknya akibat pengurangan jumlah ternak di AS yang mengakibatkan penurunan produksi daging sapi AS – diperkirakan akan meningkatkan permintaan dari pengolah daging domestik dan mendorong naiknya harga sapi di peternakan Australia.



Koefisien Keragaman Antarwaktu di Beberapa Ibu Kota Provinsi (dalam %)



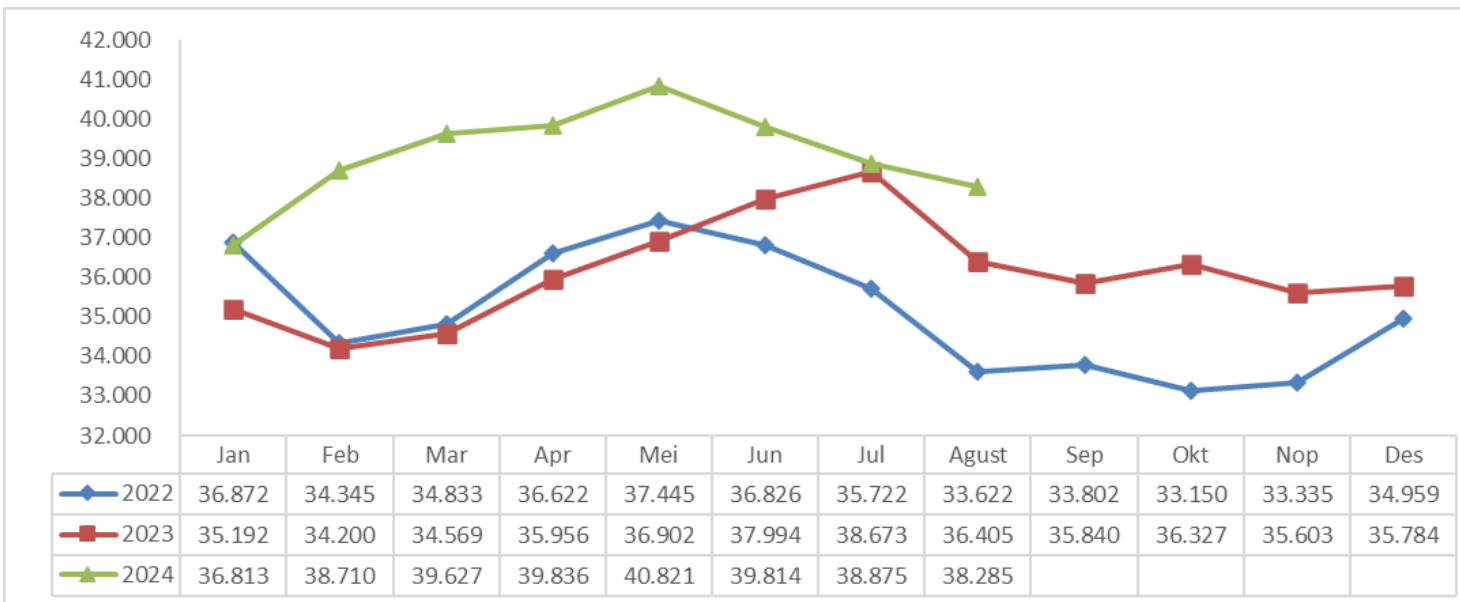
Perkembangan Disparitas Harga Daging Sapi 2022 – 2024 (dalam %)



- Koefisien Keragaman (KK) antarwaktu pada Agustus 2024 di beberapa Provinsi mencapai 9,7%. Terdapat 3 daerah dengan tingkat KK tertinggi yaitu, Papua Tengah, Maluku dan Bangka Belitung.
- Disparitas harga daging sapi pada Agustus 2024 meningkat 0,21 poin dibanding Juli 2024, yaitu dari 9,03% menjadi 9,24%.
- Keragaman antar waktu di Agustus 2024 sebesar 0,13%. Hal ini menunjukkan harga daging sapi bisa dikatakan relatif stabil pada bulan Agustus 2024,

Daging Ayam Ras

Perkembangan Harga Eceran Daging Ayam Ras, 2022 – 2024



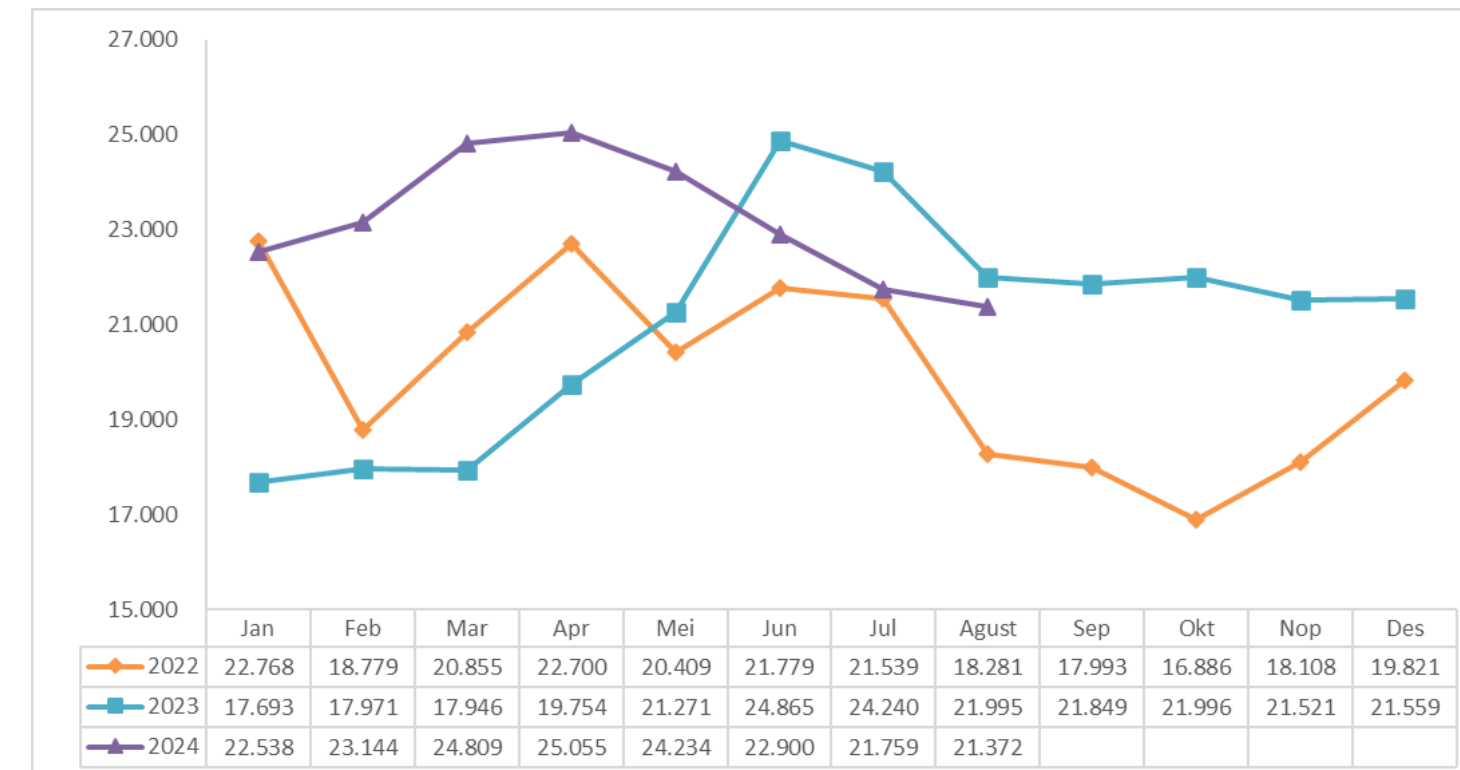
- Harga Daging Ayam Ras di Tingkat Eceran selama Agustus 2024 **turun sebesar 1,52%** dibandingkan Juli 2024 dari Rp 38.875/kg menjadi **Rp 38.285/kg**.
- Harga Daging Ayam Hidup (*Livebird*) di Tingkat Peternak selama Agustus 2024 **turun sebesar 1,77%** dibandingkan Juni 2024 dari Rp 21.759/kg menjadi **Rp 21.372/kg**.
- Harga daging ayam ras mulai turun di bawah Harga Acuan sejak Juli, yang disebabkan oleh harga ayam hidup (*Livebird*) di tingkat peternak yang jauh di bawah Harga Acuan..
- Harga ayam hidup yang rendah terindikasi disebabkan oleh banyaknya pasokan dan ketidakseimbangan supply-demand, yang memungkinkan broker menawarkan harga serendah mungkin untuk membeli ayam hidup dari produsen.

Isu dan Kebijakan Terkait

- Saat ini sedang dilakukan harmonisasi Revisi Perbadan No. 5 Tahun 2022 guna mengakomodir perubahan HA menjadi sesuai dengan HA relaksasi dengan pertimbangan adanya perubahan struktur ongkos produksi peternak. Relaksasi dilakukan dengan pertimbangan adanya perubahan struktur ongkos produksi peternak dengan masih tingginya biaya input produksi.
- Perlu dilakukan antisipasi dan koordinasi bersama K/L teknis terkait serta asosiasi perunggasan terhadap masih rendahnya harga livebird di tingkat peternak dalam beberapa waktu terakhir. Hal ini diupayakan agar ekosistem peternak tetap berjalan dengan baik dan mendapatkan untung yang wajar.
- Stok indikatif daging ayam ras setara karkas posisi Agustus 2024 diperkirakan adalah sebesar 544.731 ton dengan perhitungan kebutuhan sebesar 313.030 ton sehingga masih mencukupi untuk kebutuhan kurang lebih 1,74 bulan.

Sumber: Ditjen PKH - Kementan

Perkembangan Harga Daging Ayam Ras di Peternak, 2022 – 2024



Sumber: SP2KP dan Harga Peternak (simponiternak.pertanian.go.id), PKH-Kementan diolah 2024



Perkembangan Harga Eceran Domestik
Agustus 2024 / Juli 2024
1,52%
Rp 38.285/kg



Perkembangan Harga Peternak
Agustus 2024 / Juli 2024
1,77%
Rp 21.372/kg



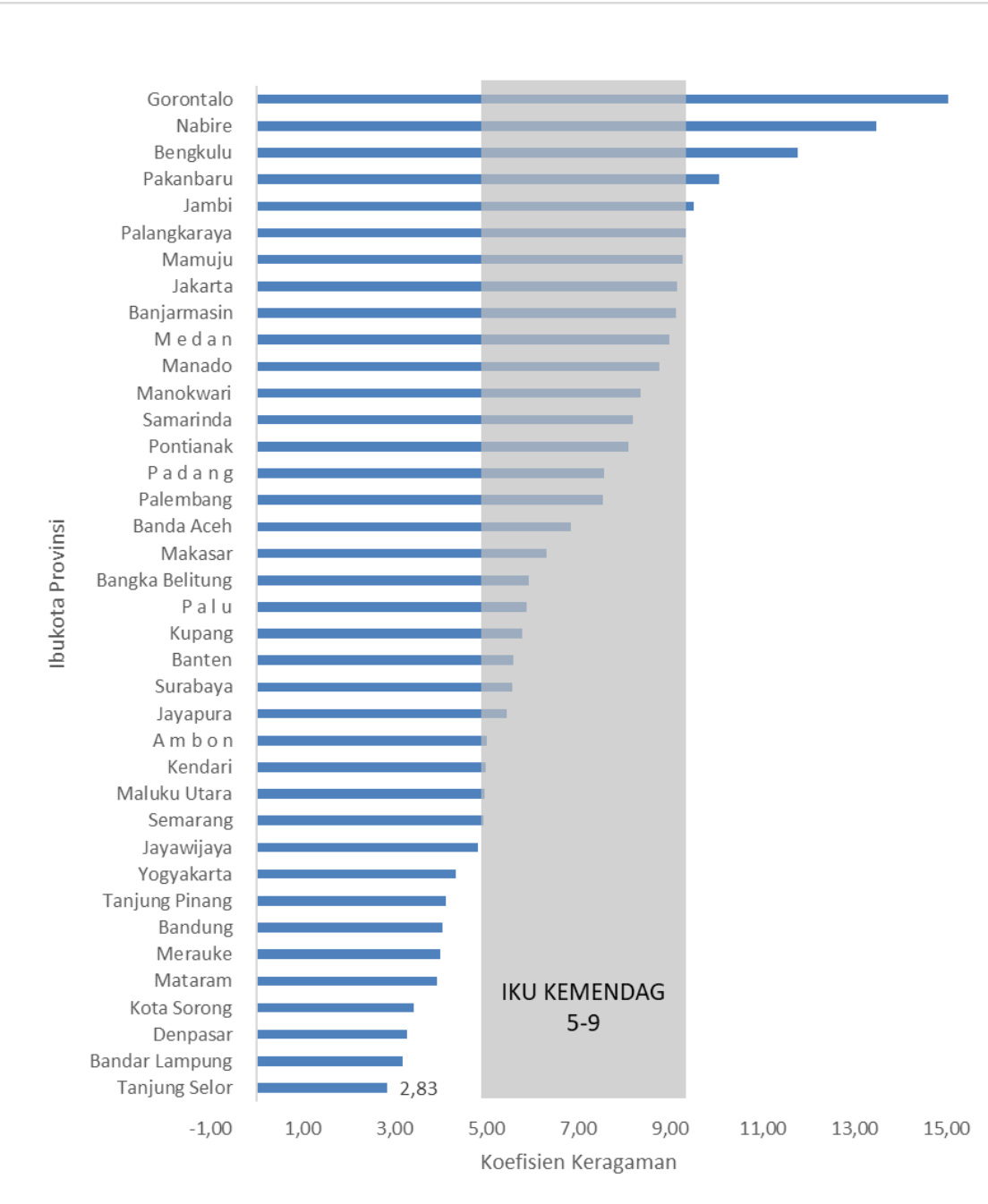
Perkembangan KK Antar Waktu
Agustus 2024 / Juli 2024
0,07 poin
6,84 %



Perkembangan Disparitas Antar Wilayah
Agustus 2024 / Juli 2024
1,25 poin
21,43 %

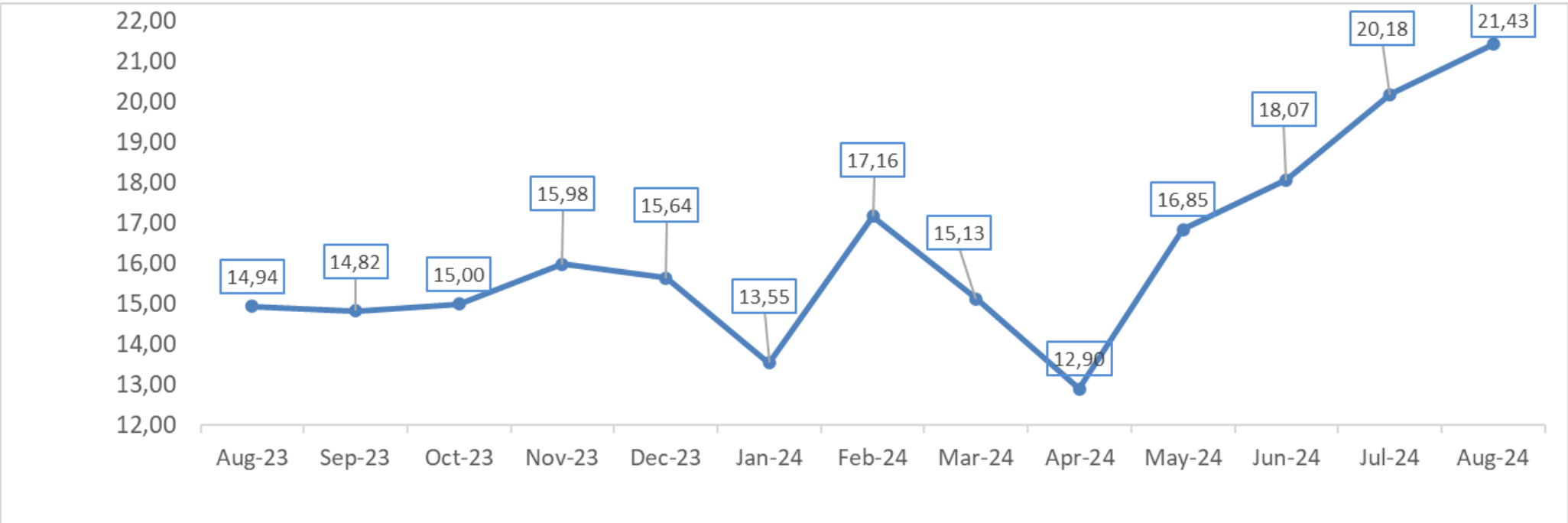


Koefisien Keragaman Antar Waktu Daging Ayam Ras di Beberapa Ibu Kota Provinsi (%)



Sumber : SP2KP (2024), diolah

Perkembangan Disparitas Harga Daging Ayam Ras, 2023 – 2024 (dalam %)



Keragaman Antarwaktu Agustus 2024: 21,43%

- Secara rata-rata nasional, harga daging ayam ras di tingkat konsumen dalam dua tahun terakhir cukup fluktuatif. Hal ini diindikasikan oleh rata-rata koefisien keragaman (CV) harga bulanan untuk periode bulan Agustus 2023 sampai dengan bulan Agustus 2024 sebesar **6,84%**, mengalami **penurunan sebesar 0,07 poin** dibanding rata-rata koefisien keragaman (CV) pada periode Juli 2023 sampai dengan Juli 2024 sebesar 6,91%. Jika dilihat per wilayah, fluktuasi harga daging ayam pada rentang waktu Bulan bulan Agustus 2023 sampai dengan bulan Agustus 2024 menunjukkan nilai berbeda antar wilayah. Tanjung Selor adalah wilayah yang perkembangan harganya paling stabil dengan koefisien keragaman harga bulanan sebesar 2,83%. Di sisi lain, Gorontalo adalah wilayah dengan harga paling fluktuatif dengan koefisien keragaman harga sebesar 15,85%. Secara umum, nilai CV antarwaktu masih sesuai target Kementerian Perdagangan berada dalam rentang 5 – 9%.
- Disparitas harga antar wilayah daging ayam broiler pada bulan Agustus 2024 cukup tinggi dan mengalami kenaikan dibandingkan periode sebelumnya. Hal ini ditunjukkan dengan KK harga daging ayam antar wilayah pada bulan Agustus 2024 adalah sebesar **21,43%** mengalami **kenaikan sebesar 1,25 poin** dibanding CV pada bulan Juli 2024 sebesar 20,18%.
- Harga daging ayam ras tertinggi ditemukan di Jayawijaya sebesar Rp 61.333/kg sedangkan harga terendahnya ditemukan di Makassar sebesar Rp 26.628/kg, dengan range antar harga tertinggi dan harga terendah adalah sebesar Rp 34.705.

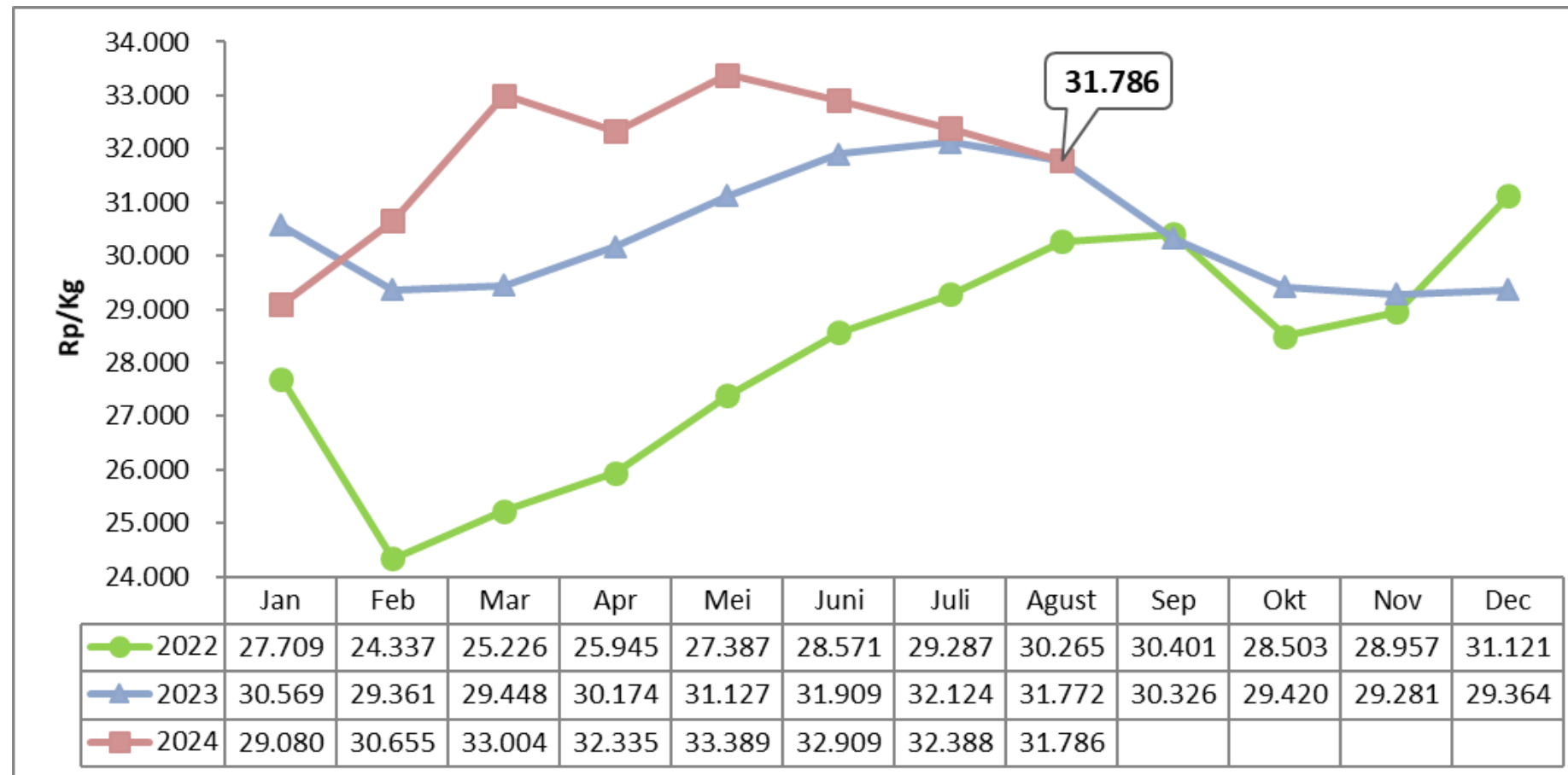
Telur Ayam Ras

- Harga domestik telur ayam ras pada Agustus 2024 mengalami penurunan menjadi Rp31.786/kg atau turun 1,86% dari bulan Juli 2024. Meskipun harga turun namun harga ditingkat eceran masih diatas Harga Acuan Bapanas. Harga telur di wilayah Indonesia Timur masih cenderung tinggi yang mempengaruhi rata-rata harga telur nasional.
- Harga telur ayam ras di tingkat peternak juga mengalami penurunan di Agustus 2024 dibanding bulan Juli 2024 menjadi Rp25.945/kg. Harga tersebut turun 4,70% dibanding dengan Juli 2024. Harga telur di peternak turun namun harga sapronak masih cukup tinggi sehingga peternak beresiko mengalami kerugian.

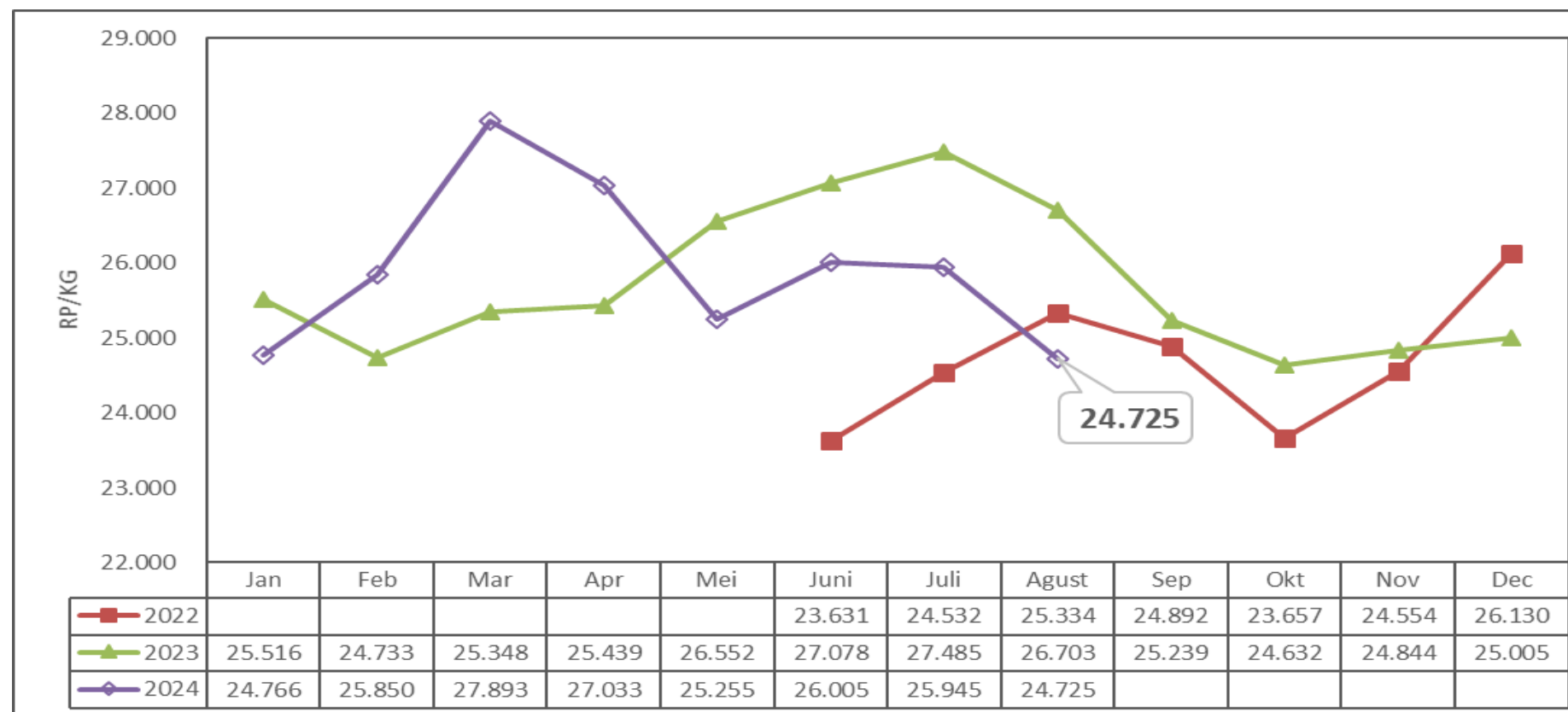
Isu dan Kebijakan Terkait

- Telur ayam menjadi salah satu penyumbang deflasi pada Agustus 2024 dengan angka 0,02%.
- Turunnya harga telur ayam di peternak disinyalir karena panen raya telur bersamaan yang disebabkan masuknya anak ayam DOC bersamaan sehingga saat produksinya juga bersama.
- Bulan Agustus dan September sudah mulai musim panen raya jagung, pemerintah daerah dan pusat diharapkan bisa menyalurkan jagung ke peternak dengan lebih baik untuk mengatasi turunnya harga jual telur selain itu perlu nya ada pencadangan jagung dalam mengatasi kebutuhan jagung selepas musim panen.
- Bapanas memperkirakan produksi telur ayam ras pada bulan September 2024 sebesar 523.122 ton dengan kebutuhan masyarakat sebesar 503.608 ton sehingga proyeksi ada kelebihan stock sebesar 154.750 ton.

Perkembangan Harga Eceran Telur Ayam Ras, 2022 – 2024



Perkembangan Harga Telur Ayam Ras di Peternak, 2022 – 2024



Sumber: Harga Domestik (Kemendag); Harga Peternak (simponiternak.pertanian.go.id), PKH-Kementan diolah 2024



Perkembangan Harga Eceran Domestik

Agu 2024 / Jul 2024

1,86%

Rp 31.786/kg



Perkembangan Harga Peternak

Agu 2024 / Jul 2024

4,70%

Rp 24.725/kg



Perkembangan KK Antar Waktu

Agu 2024 / Jul 2024

0,06 poin

0,93 %



Perkembangan Disparitas Antar Wilayah

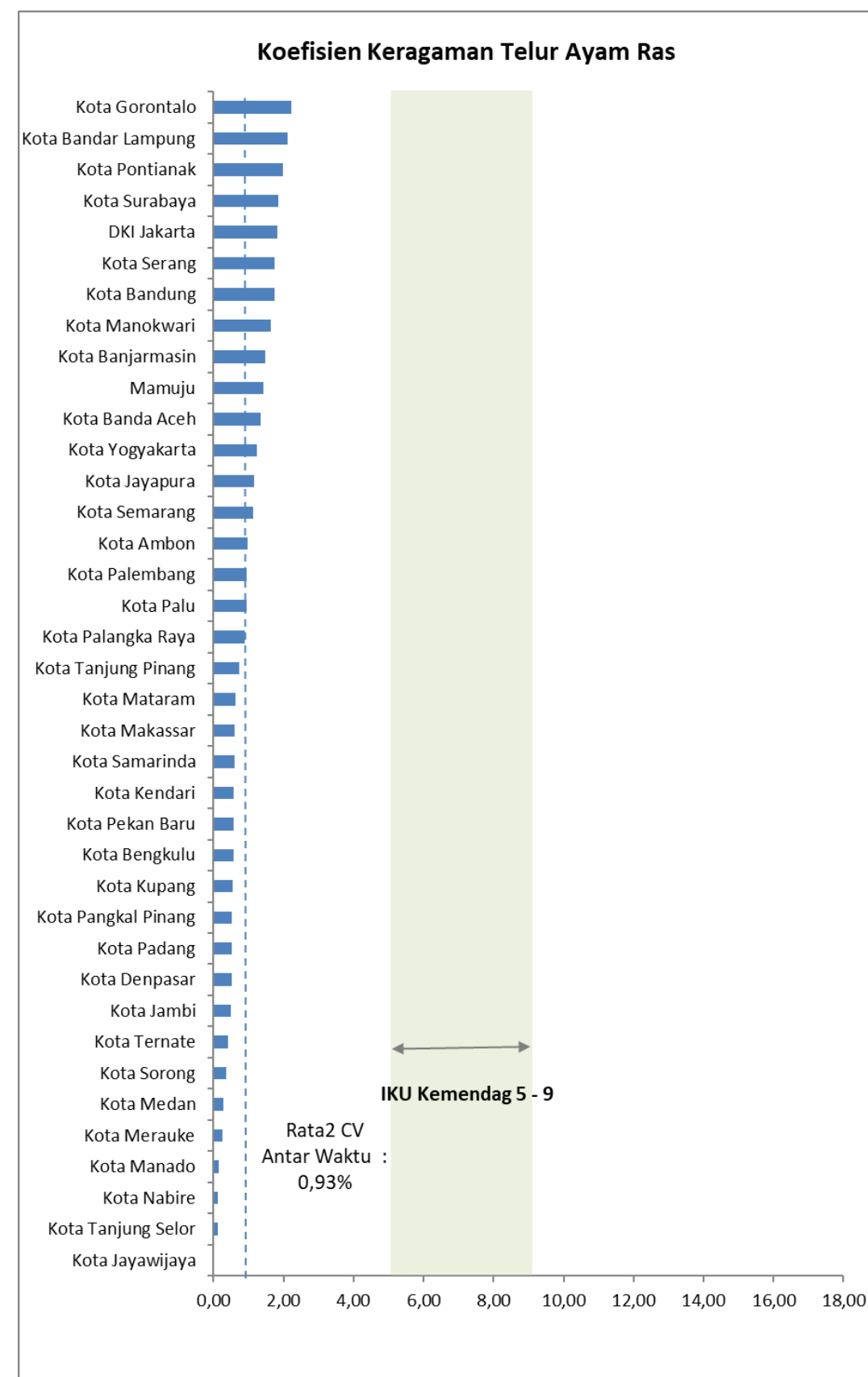
Agu 2024 / Jul 2024

0,25 poin

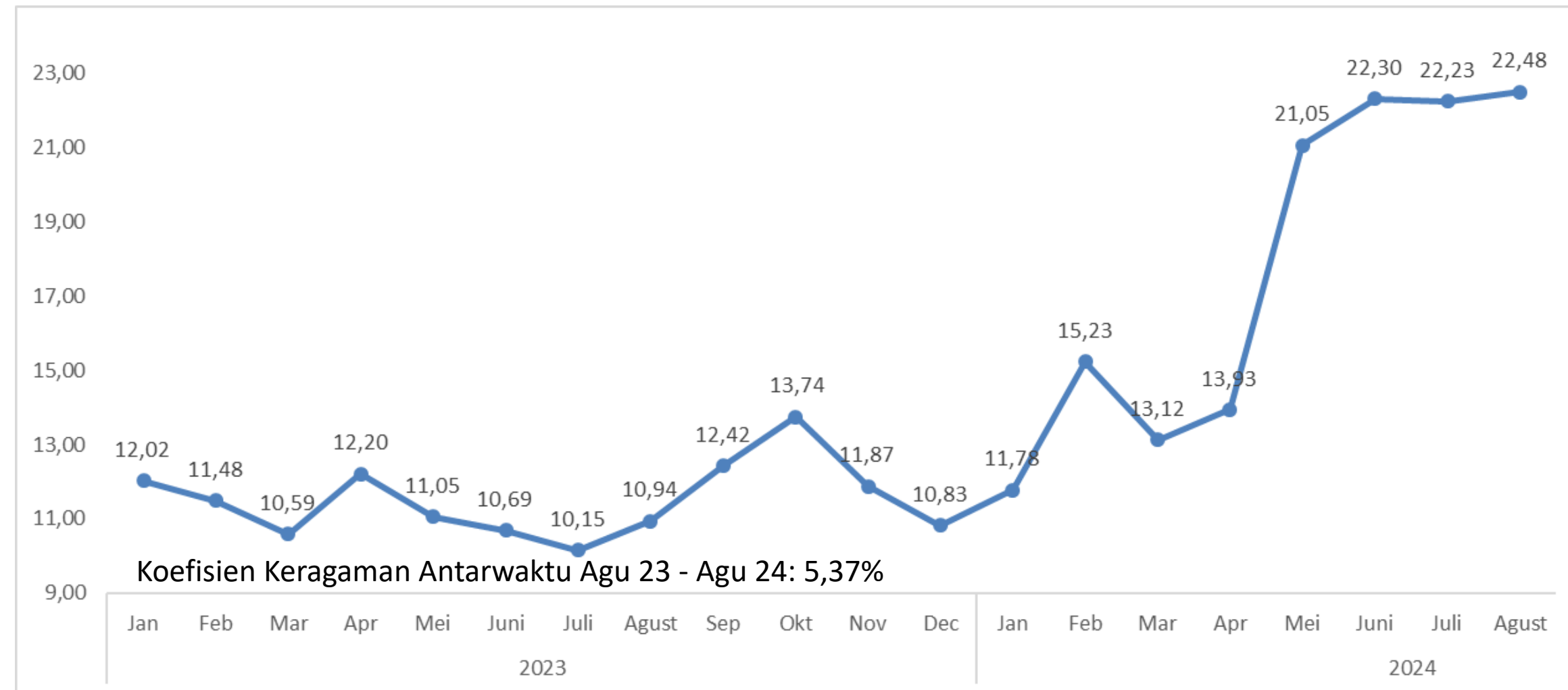
22,48%



Koefisien Keragaman Antarwaktu Agustus 2024 di Beberapa Ibu Kota Provinsi (dalam %)



Perkembangan Disparitas Harga Telur Ayam Ras, 2023 – 2024 (dalam %)



- Koefisien Keragaman (CV) antarwaktu di beberapa ibu kota provinsi rata-rata sebesar 0,93%. Hal ini menunjukkan harga telur ayam ras relatif tidak bergejolak selama Agustus 2024. Daerah dengan tingkat CV tertinggi adalah Gorontalo dengan nilai 2,22%. Secara umum, nilai CV antarwaktu masih sesuai target Kementerian Perdagangan dibawah rentang 5 – 9%.
- Disparitas harga telur ayam ras pada Agustus 2024 naik 0,25 poin dibanding Juli 2024, yaitu naik dari 22,23% menjadi 22,48% disebabkan disparitas harga di Indonesia Timur cukup tinggi karena biaya distribusi yang tinggi.
- Keragaman antarwaktu selama satu tahun (Agustus 23 – Agustus 24) di Agustus 2024 sebesar 5,37%. Hal ini menunjukkan harga telur ayam ras relatif tidak bergejolak terlalu tinggi selama satu tahun, nilai tersebut lebih rendah daripada bulan Juli yang nilainya 5,60%.



Perkembangan Harga
Eceran Domestik
Cabai Merah Besar

Agu 2024 / Juli 2024

▼ **2,92%**

Rp **52.413,-/kg**



Perkembangan Harga
Eceran Domestik
Cabai Rawit Merah

Agu 2024 / Juli 2024

▲ **8,60%**

Rp **69.322,-/kg**



Perkembangan KK Antar
Waktu Cabai Merah Besar

Agu 2024 / Juli 2024

▲ **2,00 poin**
3,0 %

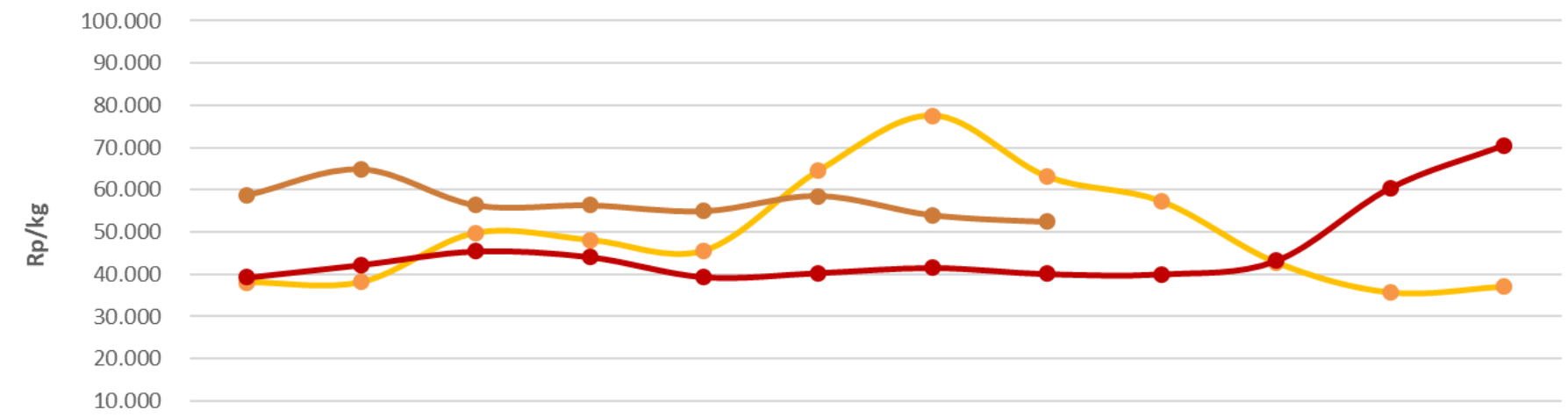


Perkembangan KK Antar
Waktu Cabai Rawit Merah

Agu 2024 / Juli 2024

▼ **2,01 poin**
8,34%

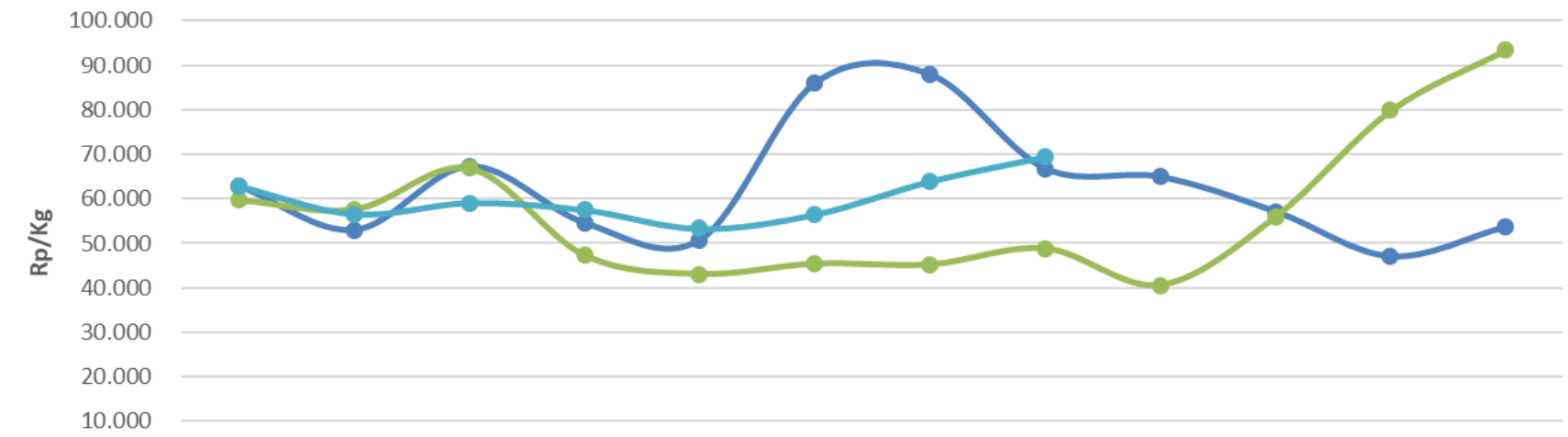
Perkembangan Harga Cabai Merah Besar 2022 – 2024



	Jan	Feb	Mar	Apr	Mei	Jun	Jul	Agu	Sep	Okt	Nov	Des
2022	38.073	38.136	49.757	48.072	45.598	64.488	77.532	63.057	57.188	42.758	35.635	37.006
2023	39.222	42.190	45.396	44.052	39.332	40.318	41.521	40.062	40.012	43.150	60.315	70.431
2024	58.687	64.762	56.322	56.312	54.940	58.515	53.992	52.413				

- Harga domestik cabai merah besar berfluktuasi pada tingkat harga Rp 52.413,-/kg pada Agustus 2024. Harga cabai merah besar pada Agustus 2024 turun 2,92 % terhadap Juli 2024.
- Harga domestik cabai rawit merah berfluktuasi pada tingkat harga Rp 69.322,-/kg pada Agustus 2024. Harga cabai rawit merah pada Agustus 2024 naik 8,60% terhadap Juli 2024.

Perkembangan Harga Cabai Rawit Merah 2022 – 2024



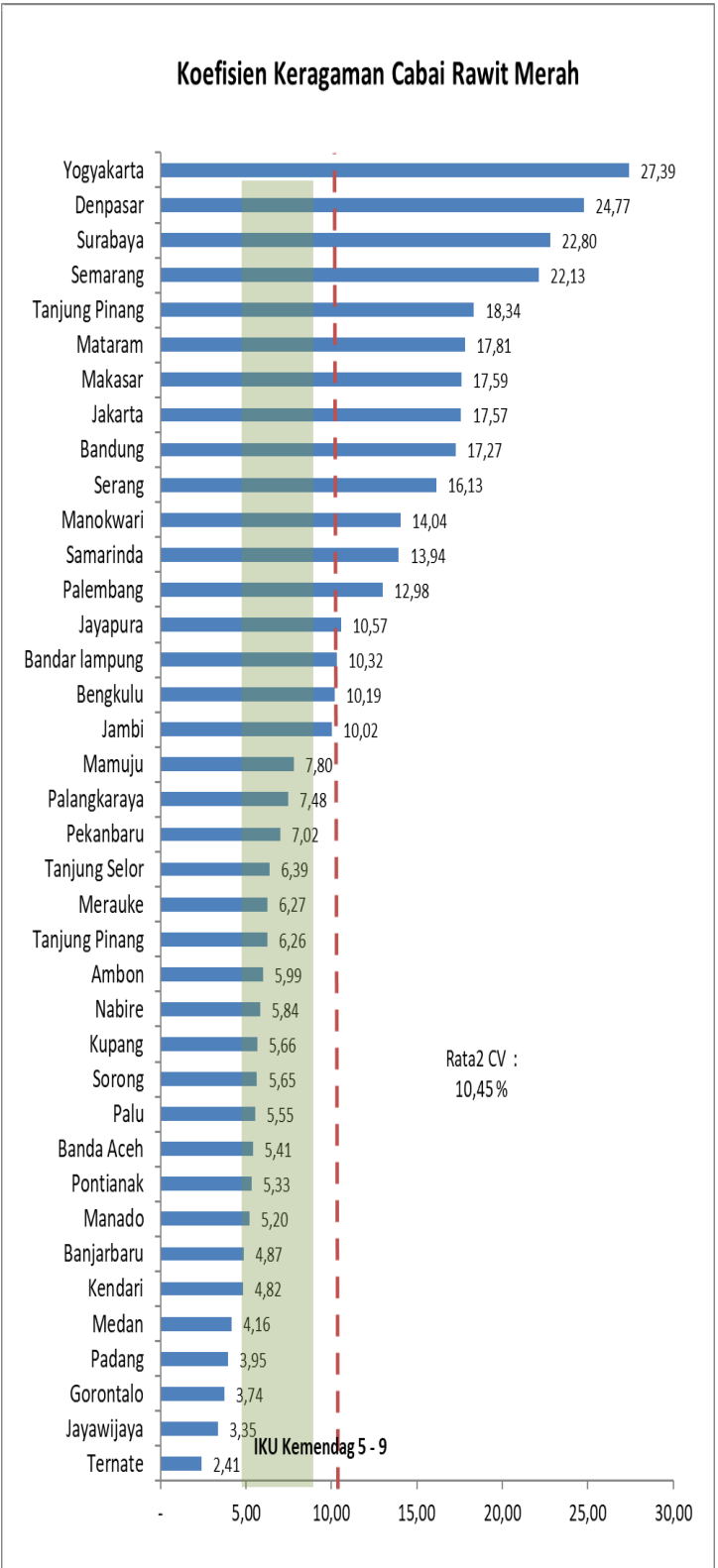
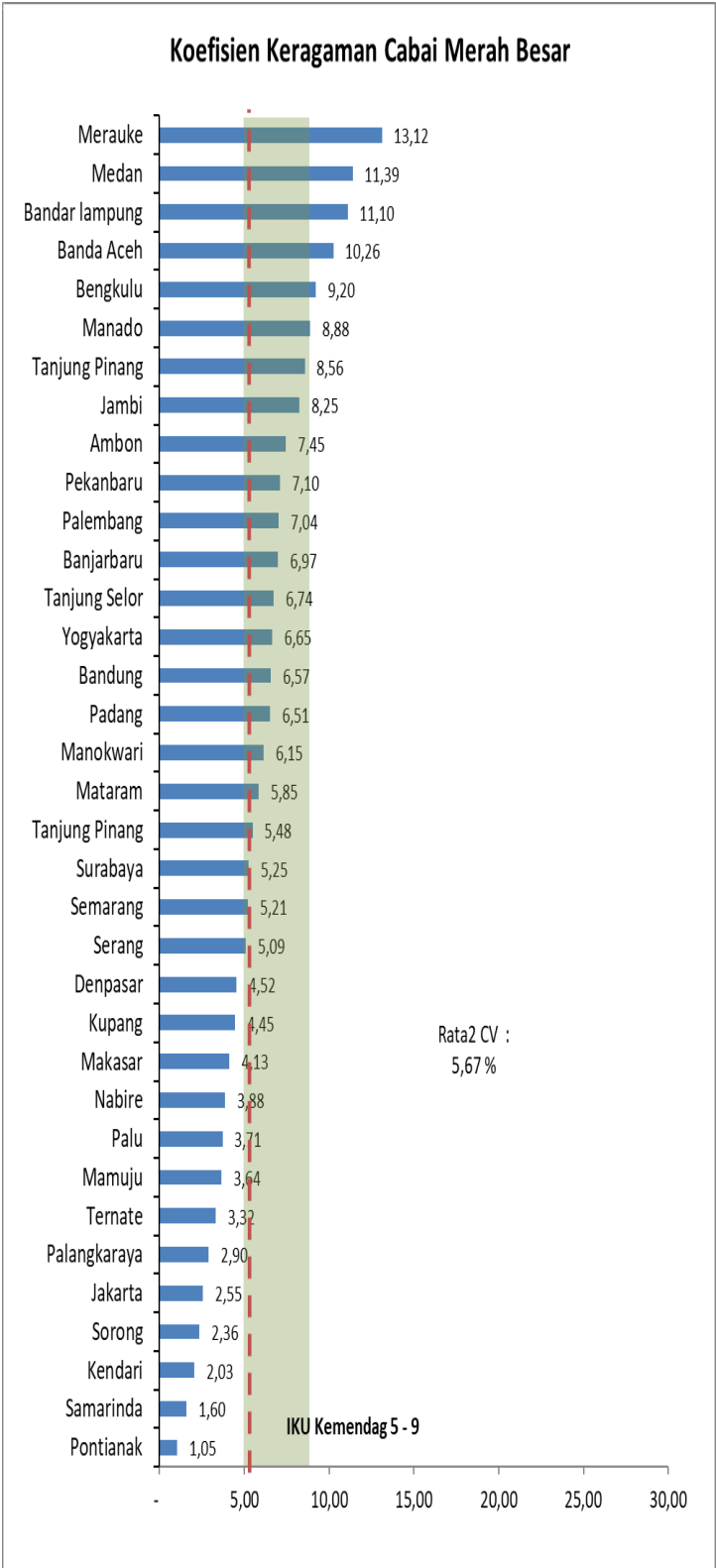
	Jan	Feb	Mar	Apr	Mei	Jun	Jul	Agu	Sep	Okt	Nov	Des
2022	62.849	53.018	67.267	54.585	50.802	85.931	87.844	66.770	64.912	57.128	47.123	53.711
2023	59.700	57.623	66.850	47.233	43.056	45.395	45.215	48.829	40.594	55.947	79.806	93.447
2024	62.817	56.580	59.087	57.522	53.305	56.452	63.835	69.322				

Isu dan Kebijakan Terkait

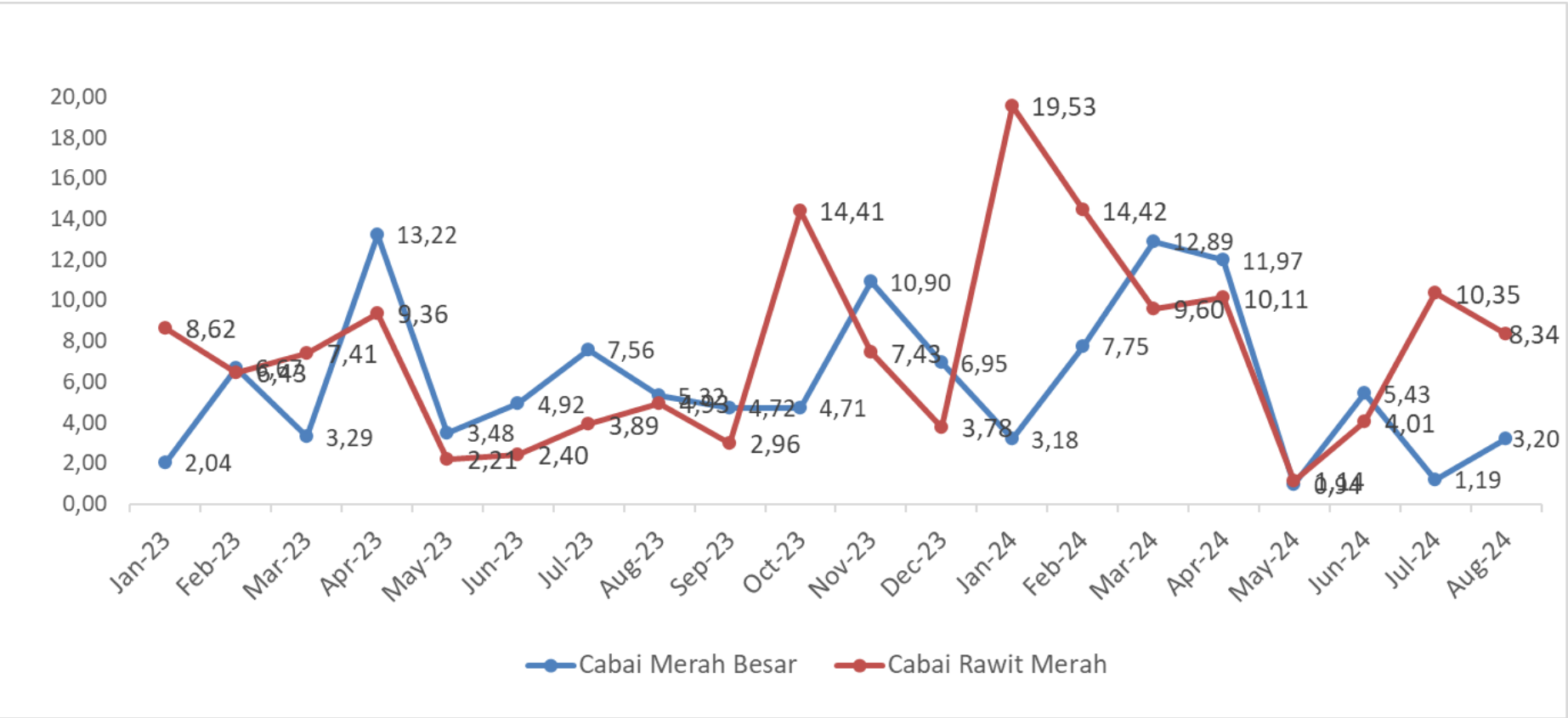
- Pemerintah melalui Kementerian Perdagangan terus memantau ketersediaan stok cabai melalui koordinasi dengan pemerintah daerah seperti dengan dinas terkait untuk memastikan suplai dan harga cabai di tahun 2024 bisa terjaga dengan baik,
- Kementan melakukan beberapa strategi dalam upaya pengendalian inflasi pada 2024 melalui peningkatan produksi cabai dengan penyediaan benih cabai dan penyediaan pupuk bersubsidi



Koefisien Keragaman Antarwaktu di Beberapa Ibu Kota Provinsi (dalam %)



Perkembangan Disparitas Harga Cabai 2023 – 2024 (dalam %)



- Koefisien Keragaman (CV) antarwaktu di beberapa Ibu Kota Provinsi mencapai 3,0% untuk cabai merah besar dan 8,34% untuk cabai rawit merah. Daerah dengan tingkat CV tertinggi untuk cabai merah besar adalah kota Merauke dengan nilai 13,12% ,dan untuk cabai rawit merah adalah kota Yogyakarta nilai 27,39%. Secara umum, nilai CV antarwaktu masih jauh diatas target Kementerian Perdagangan dalam rentang 5 – 9%.
- Disparitas harga cabai merah besar pada Agustus 2024 lebih tinggi 2,00 poin dibanding Juli 2024, yaitu naik dari 1,19% menjadi 3,20% Sedangkan disparitas harga cabai rawit merah pada Agustus 2024 lebih rendah 2,01 poin dibanding Juli 2024, yaitu turun dari 10,35% menjadi 8,35%



KEMENTERIAN
PERDAGANGAN
REPUBLIK INDONESIA

Perkembangan Harga
Eceran Domestik



Agustus 2024/ Juli 2024



17,70%

Rp 30,864 /kg

Perkembangan Koefisien
Keragaman Antar Waktu



Agustus 2024/ Juli 2024



0,71 %

3,01

Perkembangan Koefisien
Keragaman Antar Wilayah



Agustus 2024/ Juli 2024

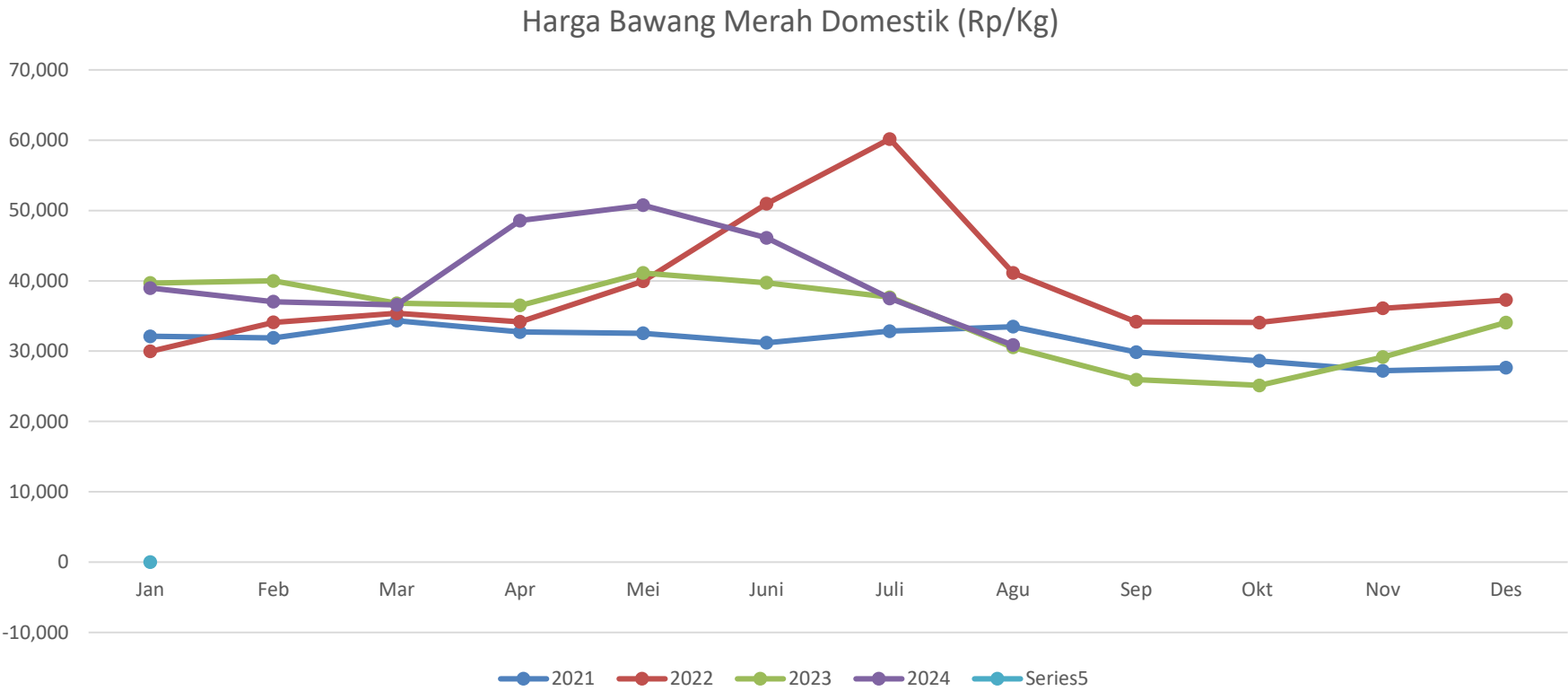


4,40 %

14,93

Bawang Merah

Harga Bawang Merah Eceran Domestik
Agustus 2024 (Rp/kg)

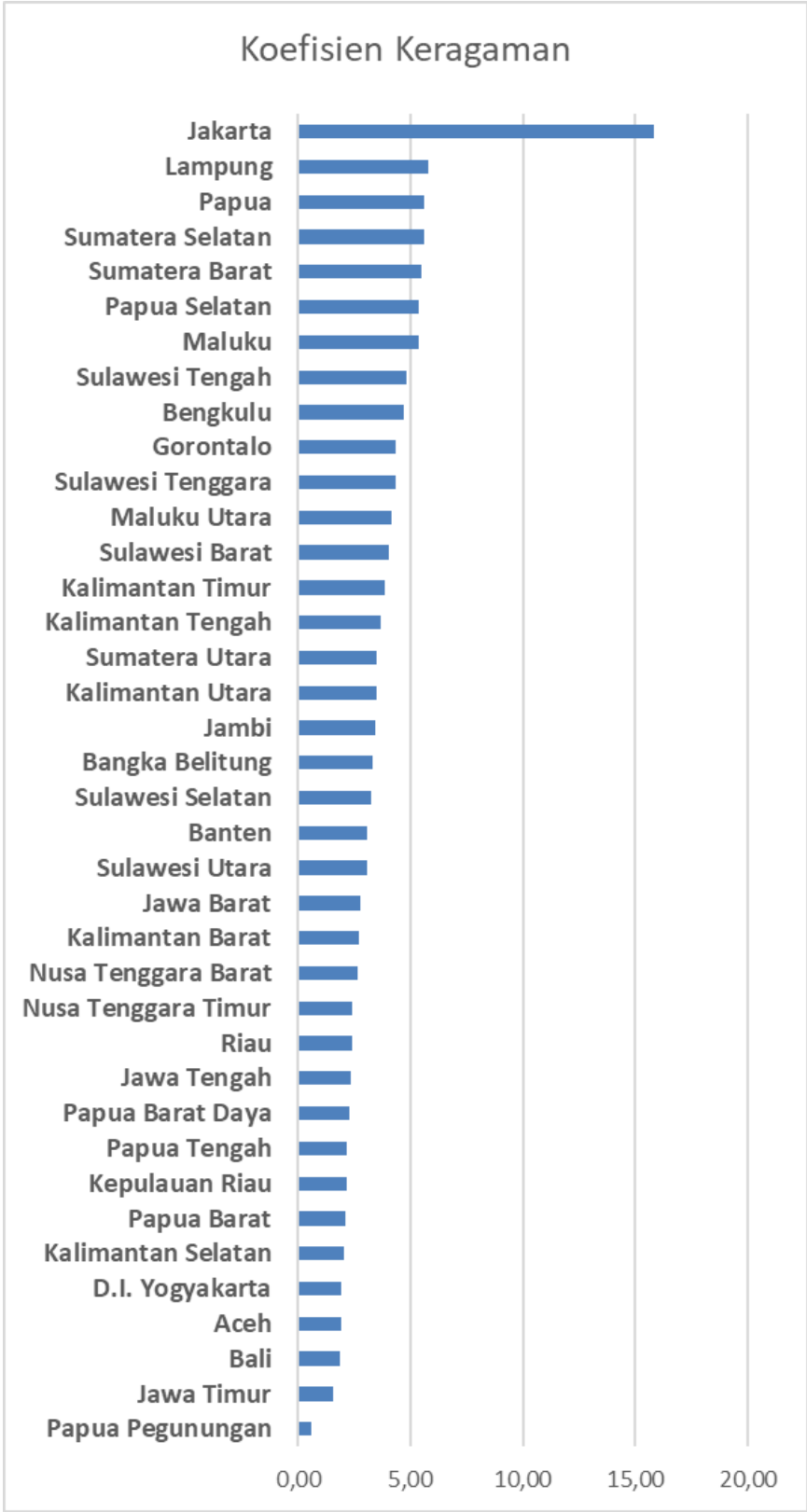


- Harga rata-rata bawang merah nasional pada bulan Agustus 2024 adalah Rp. 30,864/kg.
- Harga tersebut turun sebesar 17,70% dibandingkan harga rata-rata bawang merah pada bulan sebelumnya.
- Harga bawang merah tersebut juga naik 1,1 % dibandingkan dengan harga bawang merah tahun lalu.

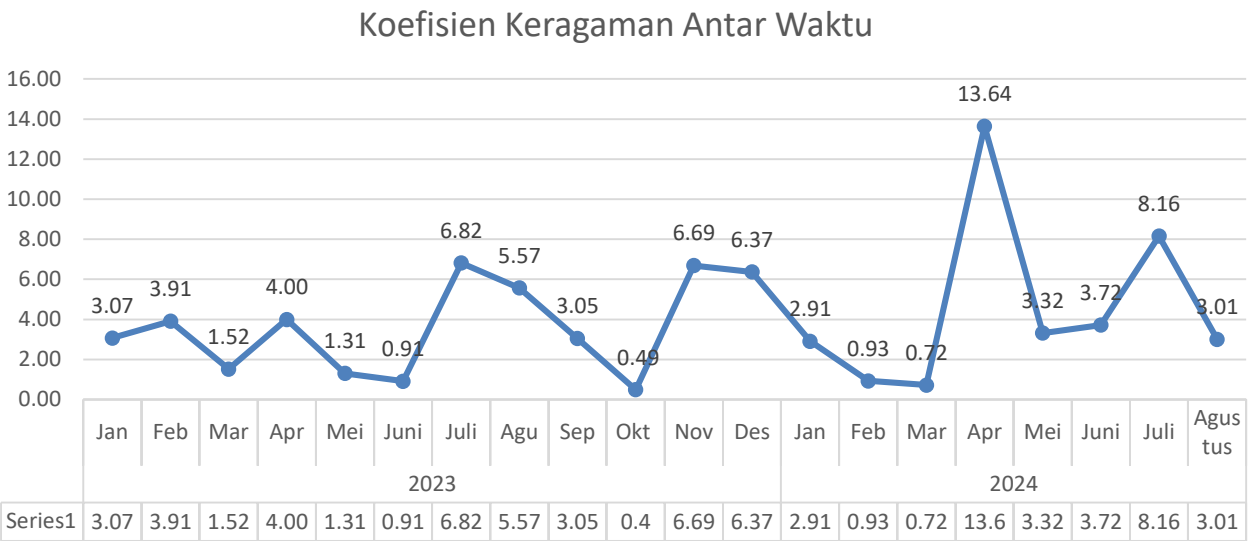
	Jan	Feb	Mar	Apr	Mei	Juni	Juli	Agu	Sep	Okt	Nov	Des
2021	32.113	31.875	34.338	32.724	32.533	31.182	32.851	33.481	29.854	28.608	27.213	27.637
2022	29.964	34.084	35.370	34.178	39.948	50.964	60.177	41.130	34.173	34.060	36.083	37.282
2023	39.688	39.994	36.815	36.502	41.122	39.724	37.672	30.529	25.951	25.117	29.143	34.061
2024	38.963	37.038	36.578	48.578	50.746	46.128	37.503	30.864				



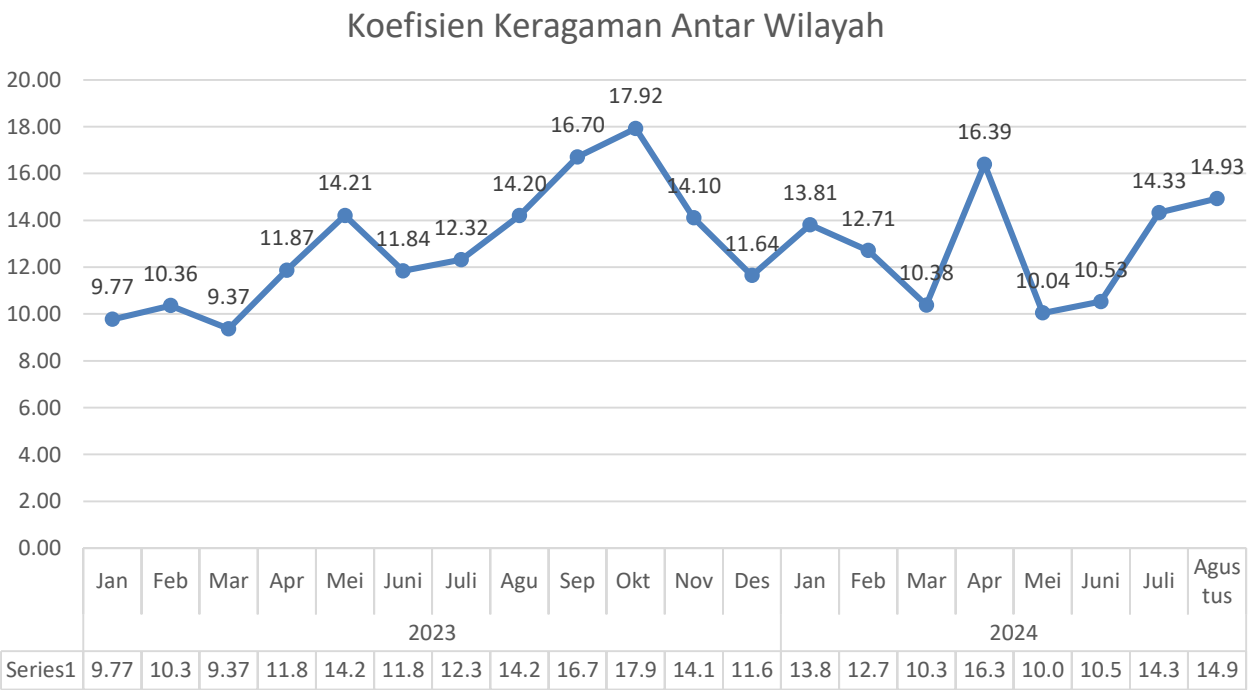
Koefisien Keragaman Antar Wilayah
Bawang Merah (%) Agustus 2024



Koefisien Keragaman Antar Waktu Bawang Merah (%)
Agustus 2024



Koefisien Keragaman Antar Wilayah Bawang Merah(%)
Agustus 2024



- Koefisien Keragaman antar waktu harga bawang merah nasional adalah sebesar 3,01%.
- Koefisien keragaman antar wilayah harga bawang merah nasional sepanjang bulan Agustus 2024 adalah sebesar 14,93%.
- Koefisien Keragaman tertinggi adalah harga bawang merah di Jakarta dengan Koefisien Keragaman sebesar 15,82.
- Koefisien Keragaman terendah adalah harga bawang merah di Papua Pegunungan dengan Koefisien Keragaman sebesar 0,58.



Perkembangan Harga Eceran Domestik

Agst 24 / Jul 24

1,78%
Rp42.432/kg



Perkembangan KK Antar Waktu

Agst 24 / Jul 24

0,33 poin
0,56%

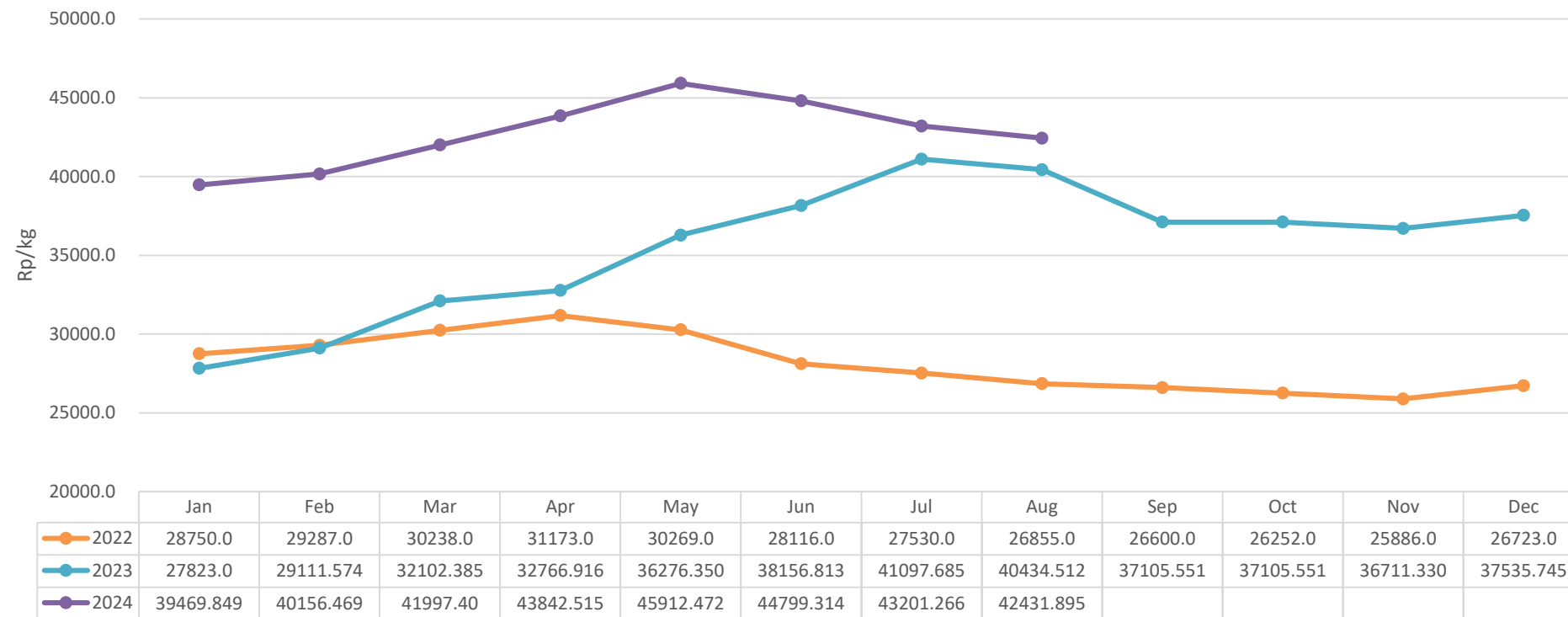


Perkembangan KK Antar Wilayah

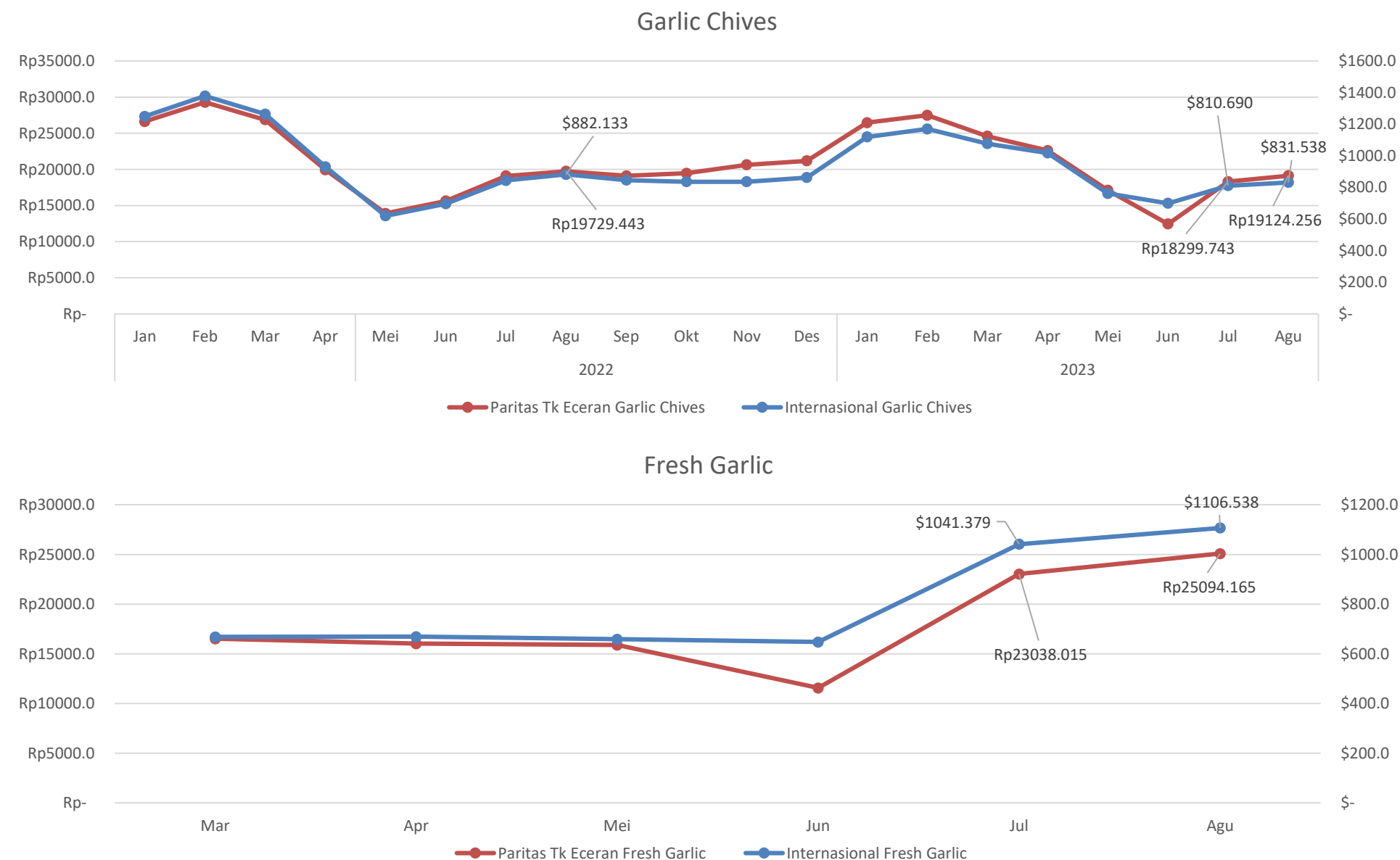
Agst 24 / Jul 24

0,46 poin
18,51%

Perkembangan Harga Bawang Putih 2022 – 2024



Perkembangan Harga Internasional dan Paritas 2021 – 2023



Bawang Putih

- Harga domestik bawang putih pada Agustus 2024 sebesar Rp42.432/kg, mengalami penurunan sebesar 1,78% dibandingkan dengan Juli 2024.

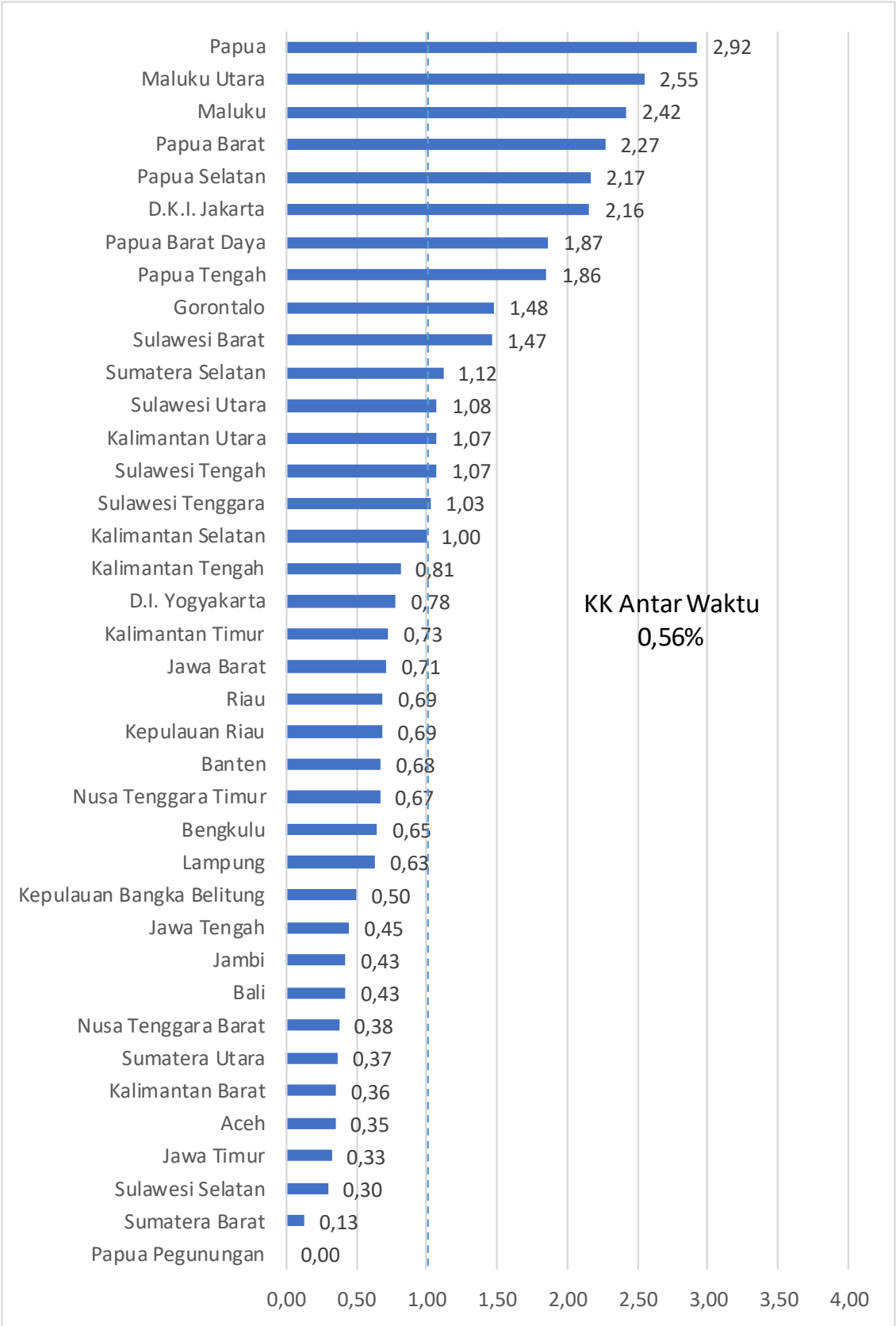
Isu dan Kebijakan Terkait

- Pemerintah telah melakukan Realisasi Impor (Mei-Des) bawang putih sebesar 552.831 ton pada tahun 2024.
- Stok per Agustus 2024 diperkirakan mencapai 237.340 ton dan diperkirakan akan mencukupi kebutuhan dalam negeri untuk 4-5 ke depan.
- Produksi barang putih mengalami penurunan secara global, khususnya di negara produsen dan eksportir utama bawang putih. Pasokan bawang putih berkurang membuat persaingan pasar semakin tinggi, sehingga berdampak pada kenaikan harga secara global.
- Kemendag telah menerbitkan Persetujuan Impor (PI) API-U sebanyak 77 PI dengan alokasi 456.662 ton dan telah terealisasi 266.237 ton (58,30%) per 26 Juli 2024.
- Rendahnya realisasi impor per Mei 2024 karena kesulitan mencari bawang dengan harga yang cocok. Stok yang ada di China saat ini merupakan hasil panen 2023 sehingga kurang baik kualitasnya.

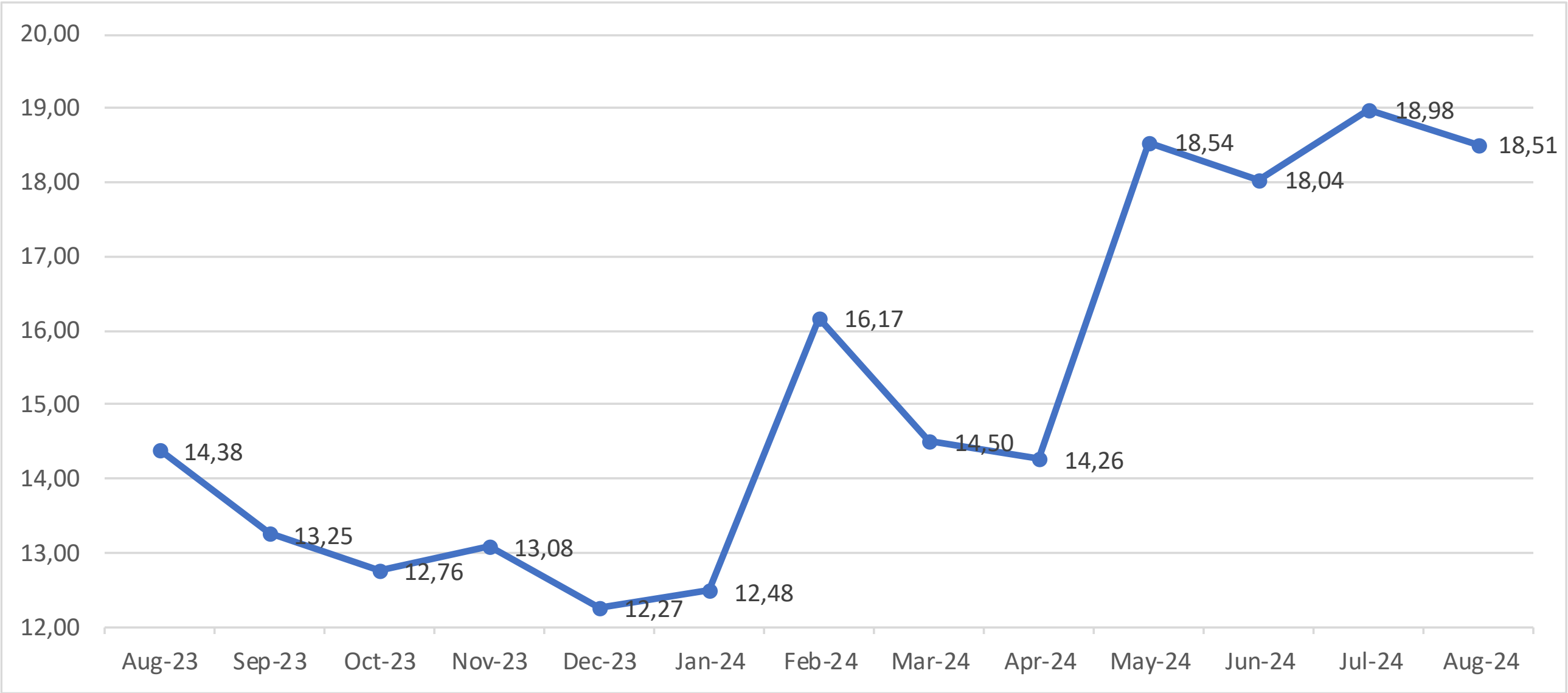
Sumber: Harga Domestik (Kemendag); Harga Internasional (Tridge), diolah



Koefisien Keragaman Antar Waktu
di Beberapa Ibu Kota Provinsi (dalam %)



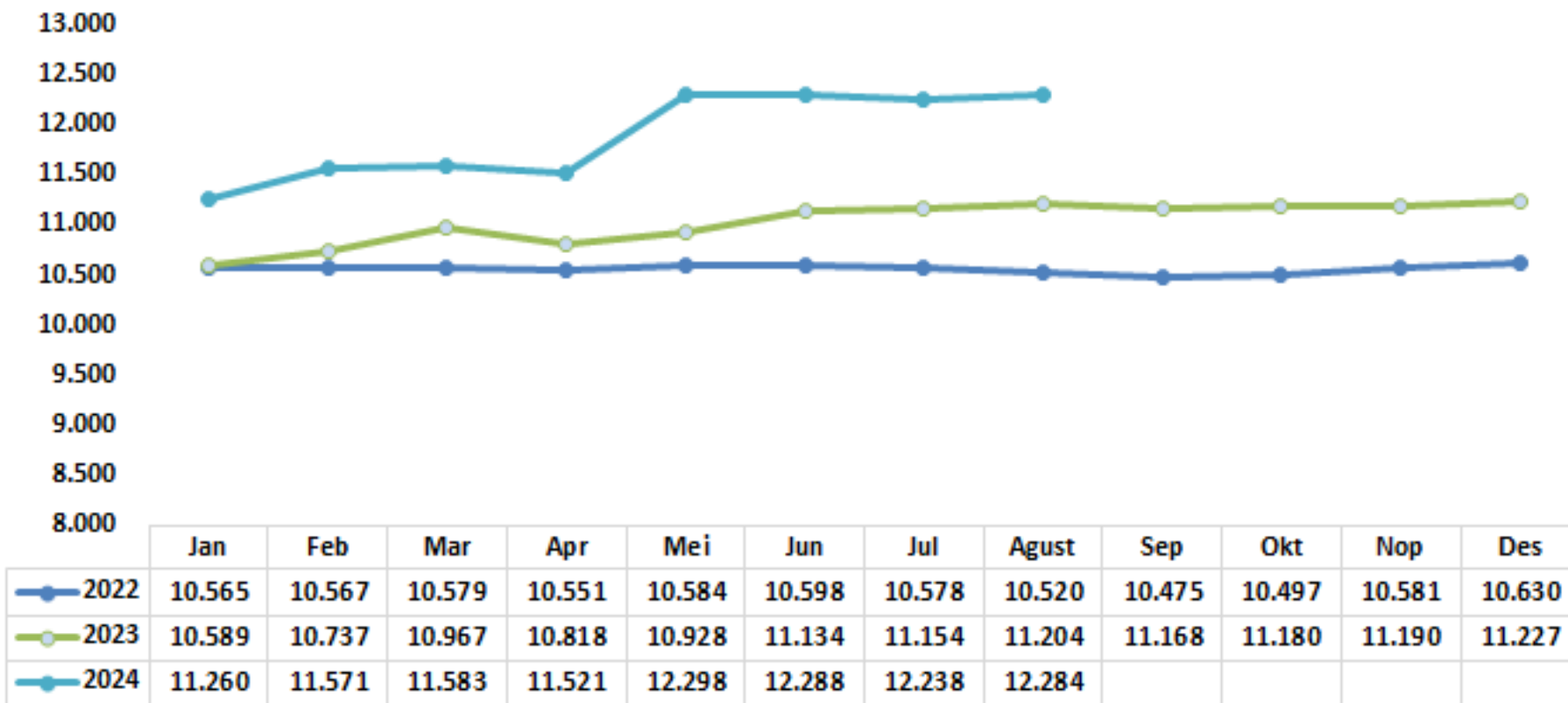
Perkembangan Disparitas Harga Bawang Putih 2022 – 2023 (dalam %)



- Koefisien Keragaman (CV) antarwaktu di beberapa ibu kota provinsi mencapai 0,56%. Hal ini menunjukkan harga bawang putih relatif bergejolak selama Agustus 2024.
- Jika dibandingkan dengan Juli 2024 yang sebesar 0,89%, keragaman antar waktu turun sebesar 0,33 poin.
- Daerah dengan tingkat CV tertinggi adalah Papua dengan nilai 2,92%.
- Disparitas harga bawang putih pada Agustus 2024 lebih rendah 0,46 poin dibanding Juli 2024, yaitu turun dari 18,98% menjadi 18,51%.

Perkembangan Harga Garam Halus 2022 – 2024

Rp/kg



Sumber : SP2KP, Kemendag (Agustus 2024), diolah

- Harga domestik garam halus mengalami kenaikan pada Agustus 2024 menjadi Rp 12.284/kg, naik 0,38% dibandingkan Juli 2024 (*m-t-m*), serta naik 9,64% jika dibandingkan Agustus 2023 (*y-o-y*).
- Harga garam internasional (harga garam retail di India) pada Agustus 2024 sebesar 265,38 USD/ton, turun 1,08% dibandingkan Juli 2024. Jika dibandingkan dengan Agustus 2023 (*y-o-y*), harga garam mengalami penurunan sebesar 6,51%.

Isu dan Kebijakan Terkait

- Pemerintah melalui Kementerian Kelautan dan Perikanan (KKP) telah mengidentifikasi potensi garam rakyat di Kabupaten Sabu Raijua, Nusa Tenggara Timur (NTT). Luas lahan potensial di Kabupaten Sabu Raijua mencapai 2.015 hektar yang terbagi di 6 kecamatan. Keberadaan geomebran serta iklim semi arid (musim kemarau panjang) pada daerah tersebut memberikan dukungan optimal dalam memproduksi garam, sehingga potensi produksinya mencapai 300.000 per tahun.
- Dari segi kualitas, garam yang dihasilkan memiliki kadar NaCl mencapai 98% sehingga diharapkan dapat membantu pemenuhan kebutuhan nasional dan bersaing dengan garam impor. Namun, pemasaran dan akses kepada industri dalam negeri masih menjadi permasalahan bagi garam rakyat sehingga perlu ada intervensi dari pemerintah untuk membantu penyerapan garam rakyat.

Perkembangan Harga
Eceran Domestik
Agustus 2024 / Juli 2024

0,38%

Rp 12.284 /kg

Perkembangan Harga
Internasional
Agustus 2024 / Juli 2024

1,08%

USD 265/ton

Perkembangan KK Antar
Waktu
Agustus 2024 / Juli 2024

0,14
poin

0,08 %

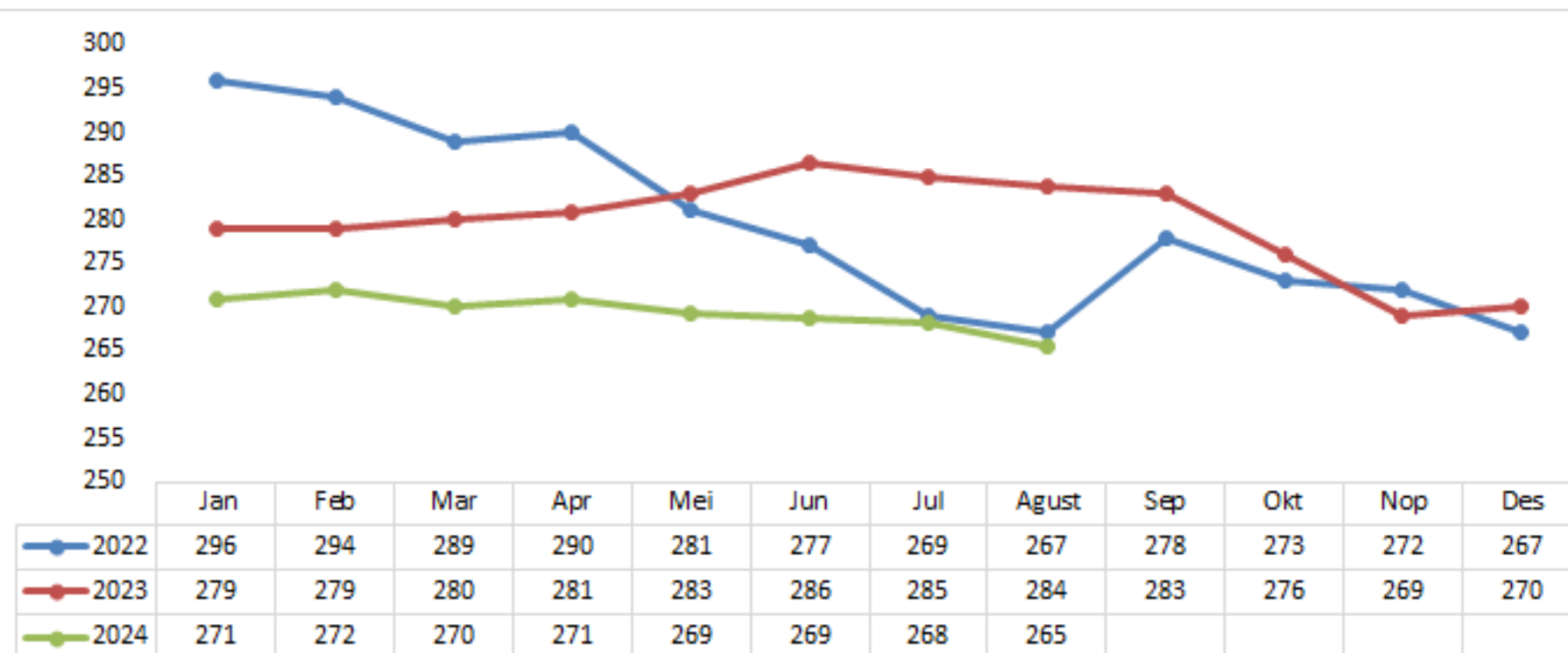
Perkembangan Disparitas
Antar Wilayah
Agustus 2024 / Juli 2024

1,01
poin

21,40 %

Perkembangan Harga Garam Internasional 2022 – 2024

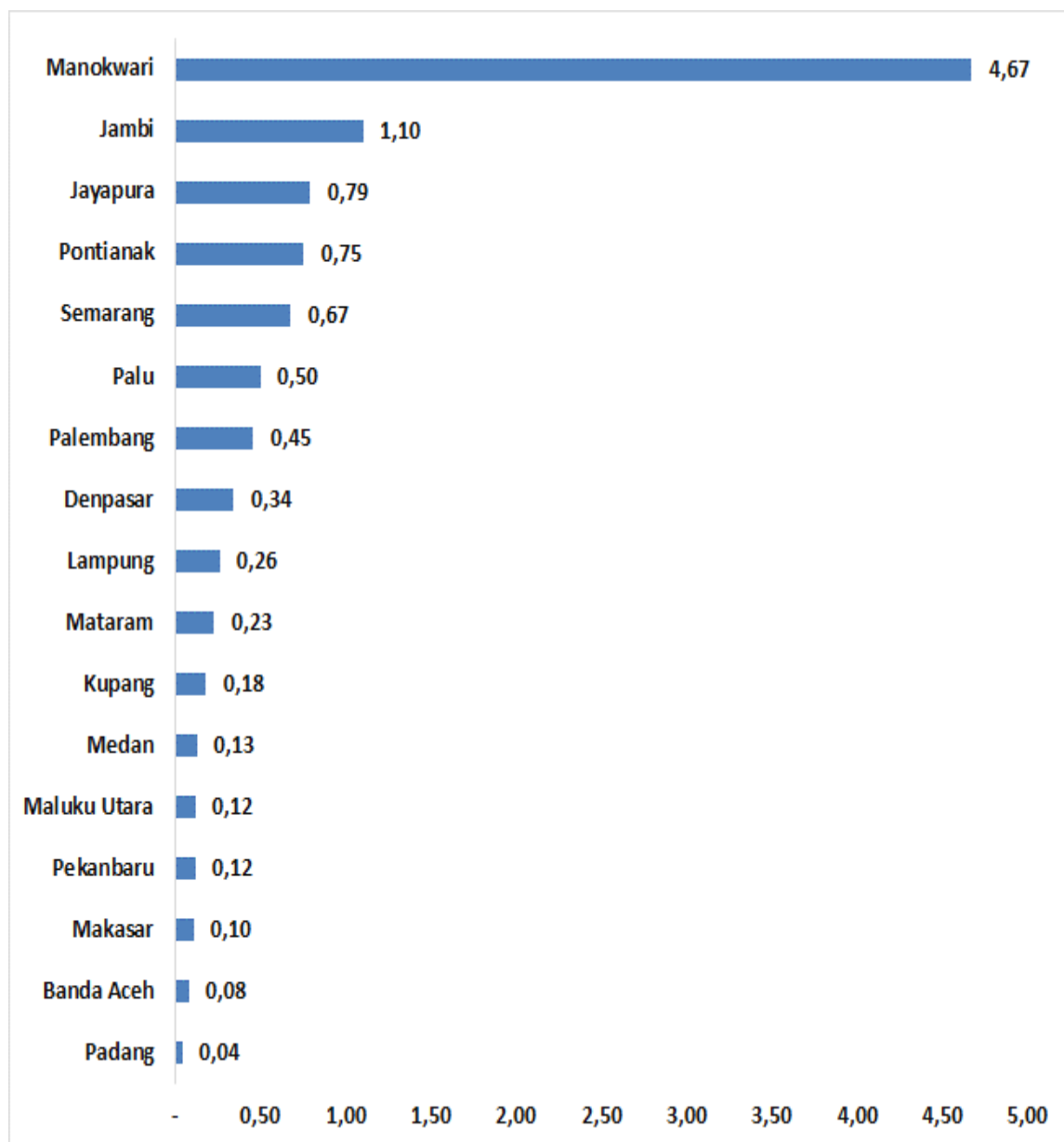
USD/ton



Sumber : Sumber: Tridge & DCA India (Agustus 2024), diolah

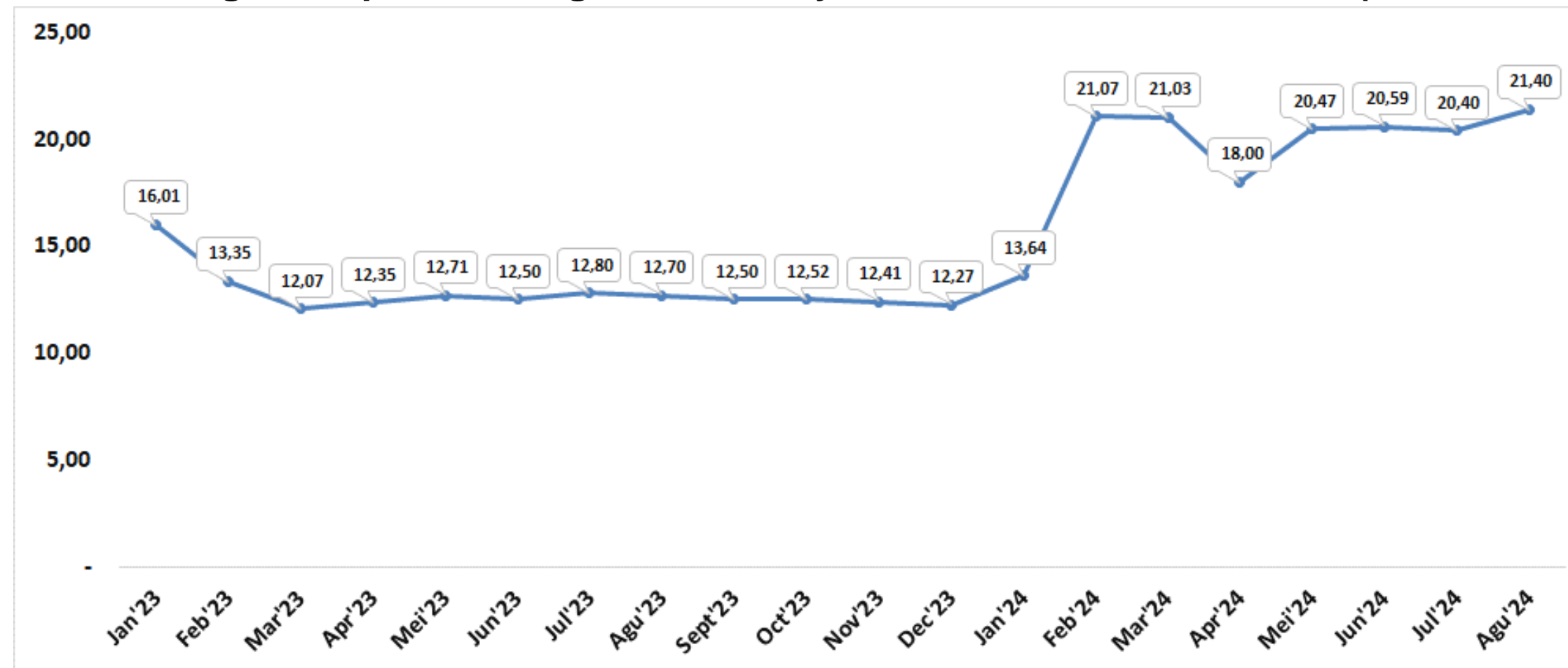


Koefisien Keragaman Antar Waktu Garam Halus di Beberapa Ibu Kota Provinsi (%)



Sumber : SP2KP, Kemendag (Agustus 2024), diolah

Perkembangan Disparitas Harga Antar Wilayah Garam Halus 2023-2024 (dalam



Sumber : SP2KP, Kemendag (Agustus 2024), diolah

- Koefisien Keragaman (CV) harga antarwaktu pada tingkat nasional selama Agustus 2024 sebesar **0,08%**, turun 0,14 poin dibandingkan Juli 2024. Nilai CV tersebut masih cukup rendah yang menunjukkan bahwa pergerakan rata-rata harga harian di tingkat nasional selama bulan Agustus cukup stabil untuk komoditas garam halus.
- Rata-rata Koefisien Keragaman (CV) harga antarwaktu pada tingkat ibu kota provinsi pada Agustus 2024 sebesar 0,28%. Tingkat fluktuasi harga harian tiap kota secara nasional sudah di bawah 5% pada Agustus 2024, dengan tingkat fluktuasi harga harian paling tinggi di kota Manokwari sebesar 4,67%.
- Disparitas harga antar wilayah garam halus secara nasional pada Agustus 2024 sebesar 21,40% lebih tinggi 1,01 poin dibandingkan Juli 2024. Disparitas harga antar wilayah yang masih cukup tinggi didorong oleh harga di wilayah Indonesia Timur yang relatif lebih tinggi dibandingkan Indonesia Barat dan Indonesia Tengah, khususnya di daerah sentra produksi seperti provinsi Jawa Timur, Jawa Tengah dan Jawa Barat dan Nusa Tenggara Barat (NTB).



KEMENTERIAN
PERDAGANGAN
REPUBLIK INDONESIA

Perkembangan Harga
Urea Eceran Domestik



0,00%

Rp 12.835/kg*

Agustus 2024/ Juli 2023

Perkembangan Harga
Urea Internasional
(mom)



2,57%

Rp 4.899/kg

Agustus 2024/ Juli 2023

* Harga Pupuk Urea Non Subsidi rata-rata nasional diasumsikan sama dengan harga bulan sebelumnya karena data terbaru belum dapat diakses, dan diperkirakan baru akan update selanjutnya (sumber: Satu Data, 2024)

Sumber:

Harga Internasional: CBOT di BARCHART (2024), diolah

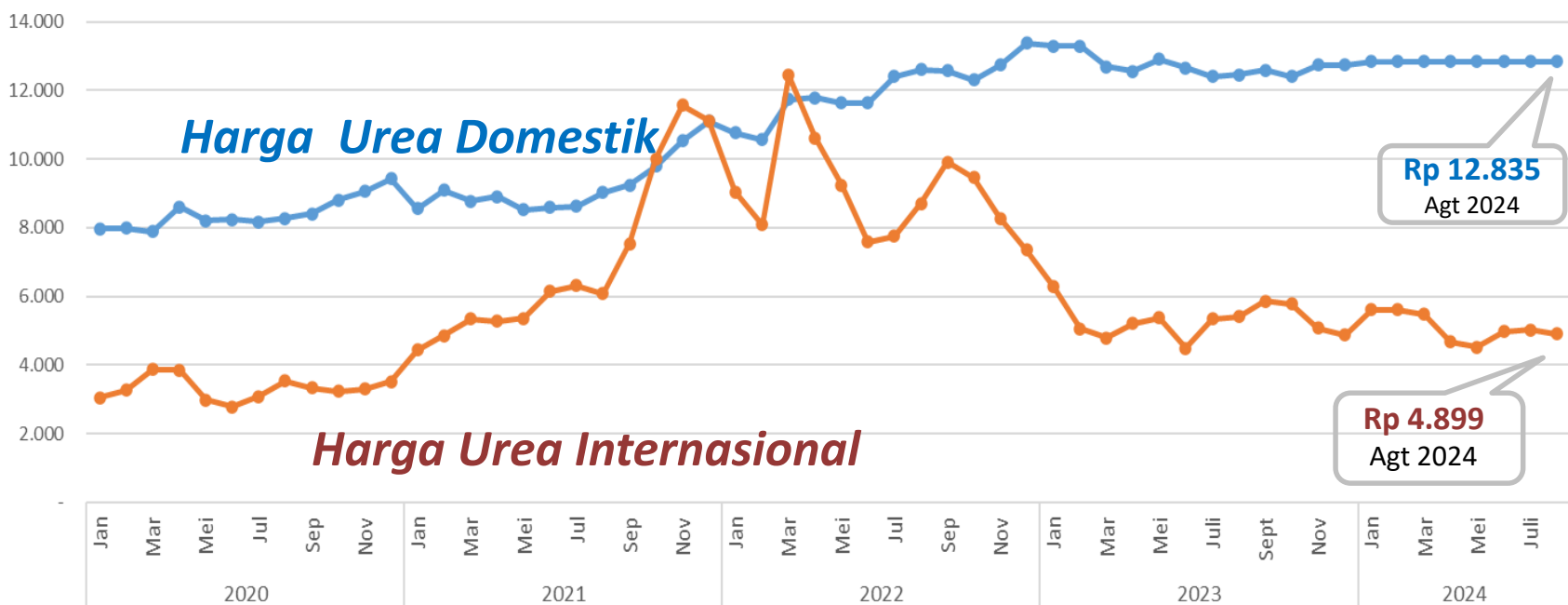
Harga Domestik: SP2KP Kementerian Perdagangan

Stok: PT Pupuk Indonesia, Holding (Juli 2024)

Perkembangan Harga Harian Pupuk Urea Internasional (Rp/kg)



Harga Pupuk Urea Domestik dan Internasional (Bulanan, Rp/kg)



- Paska mengalami fluktuasi harga yang sangat ekstrem di sepanjang 2022 akibat fenomena *booming* komoditi dan dampak konflik geopolitik, trend penurunan konsisten terjadi. Meskipun kembali sedikit berfluktuasi dipertengahan 2023 dan kemudian turun secara konsisten sampai akhir tahun. Sejak awal 2024 hingga saat ini harga Urea internasional terus menunjukkan tren fluktuasi harga harian yang cukup tinggi.
- Rata-rata harga Urea Internasional pada bulan Agustus '24 mengalami sedikit penurunan harga dibandingkan bulan sebelumnya, yaitu sebesar -2,57% (mom). Pergerakan harga ini dipicu oleh dinamika *suplly-demand* yang terjadi.
- Di Domestik, harga Urea Eceran Non-Subsidi relatif cenderung stabil di harga tinggi. Dibandingkan bulan sebelumnya, rata-rata nasional harga eceran urea non-subsidi Agustus '24 masih diasumsikan tetap sebesar Rp 12.835/kg karena bukan merupakan musim taman utama dan stok pupuk di PIHC yang cukup tinggi.

Isu Kebijakan Terkait

- Pada Tahun 2024 ini, Pemerintah menambahkan Alokasi Subsidi untuk Pupuk bersubsidi sebesar 14 triliun rupiah menjadi sekitar 9,55 juta ton.
- Diperkirakan HET ditetapkan masih sama dengan 2023, yaitu Rp 2.250/kg (urea), Rp 2.300/kg (NPK), serta Rp 3.300 /kg (NPK FK).



KEMENTERIAN
PERDAGANGAN
REPUBLIK INDONESIA

Disparitas Harga Pupuk
Subsidi dan Non-Subsidi

Agustus 2024



468%
Pupuk Urea



758%
Pupuk NPK

Stok Pupuk Subsidi
Agustus 2024



201% tracehold
+ 712.663 Ton

Pupuk Urea+NPK Lini 3 Nasional



228%



173%

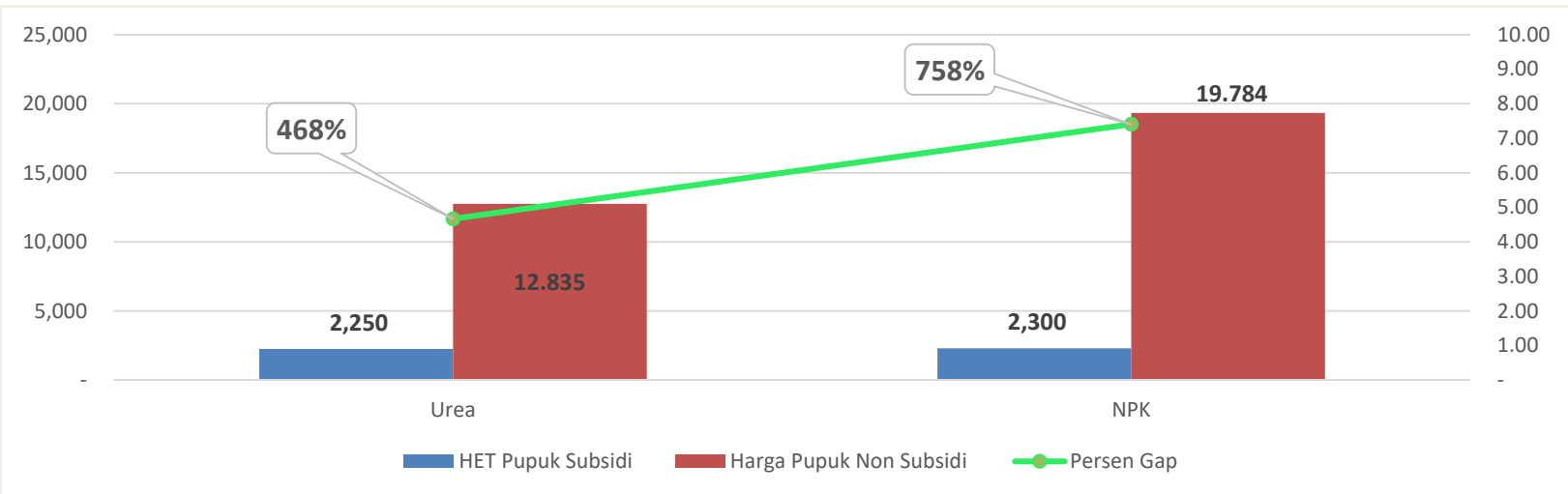
Sumber:

Harga Domestik: SP2KP Kementerian Perdagangan


Stok: PT Pupuk Indonesia, Holding (Agt 2024)

Harga Pupuk Subsidi: Keputusan Menteri Pertanian No 734 Tahun 2022

Disparitas Harga Pupuk Subsidi dan NonSubsidi (Rp/kg)




Total Stok Pupuk Non-Subsidi Total, per 31 Juli 2024 (Ton)



Total Stok Pupuk Non-subsidi:
459.674 Ton

Rata-rata Stok Pupuk (Urea + NPK) Ber-Subsidi di Lini 3,
per 31 Juli 2024 (Ton)



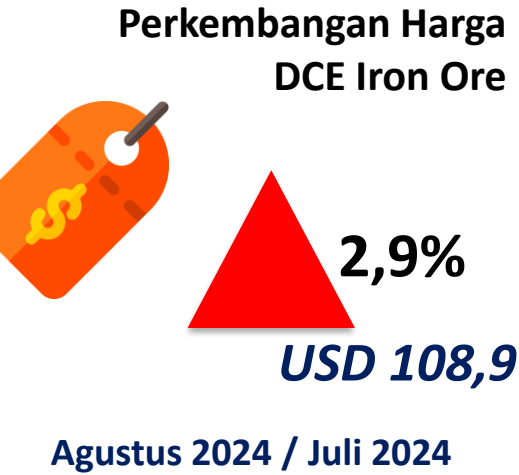
201%

Ket: Ketentuan Stok Minimal sesuai dengan Peraturan Menteri Perdagangan Nomor 15/M-DAG/PER/4/2013

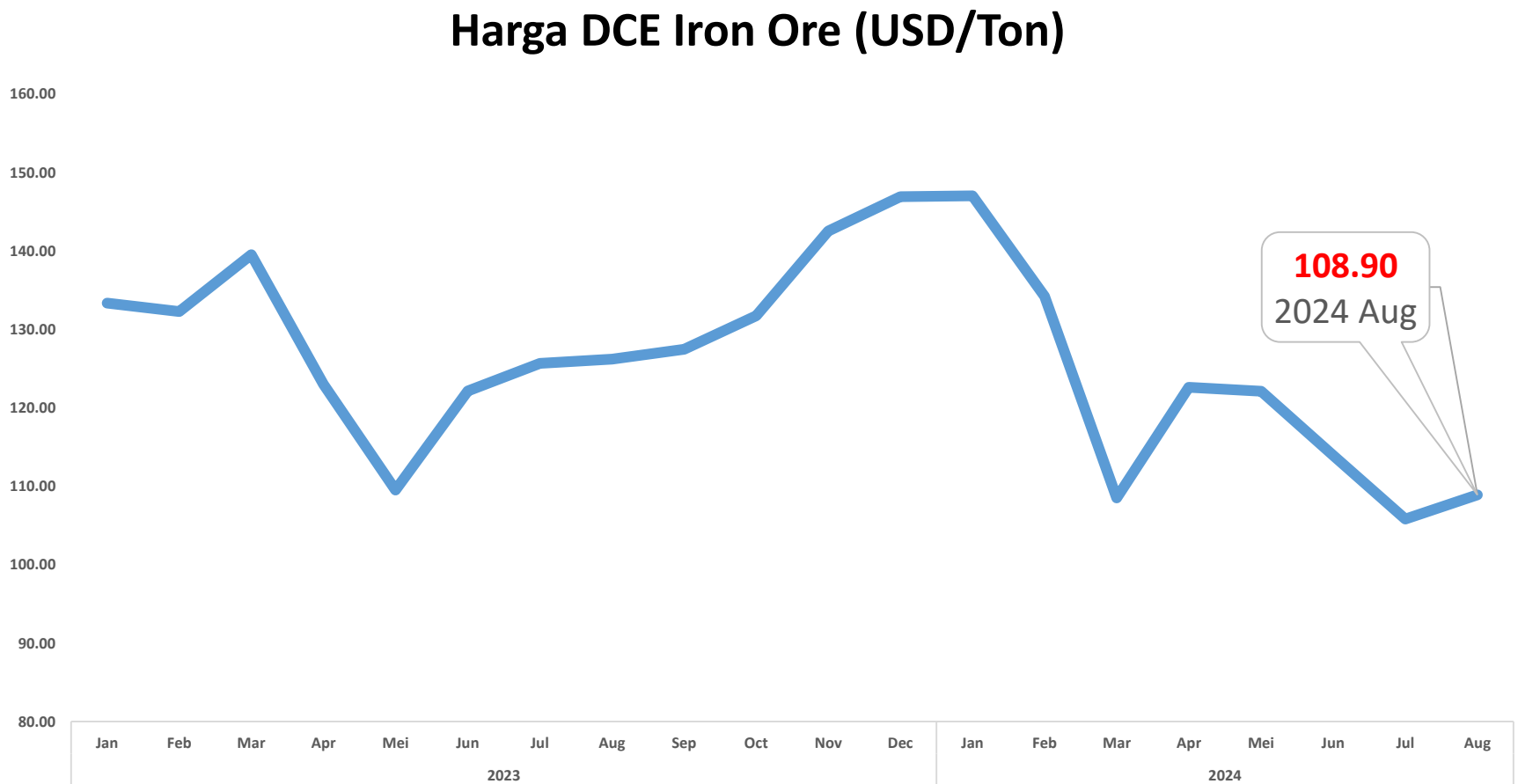
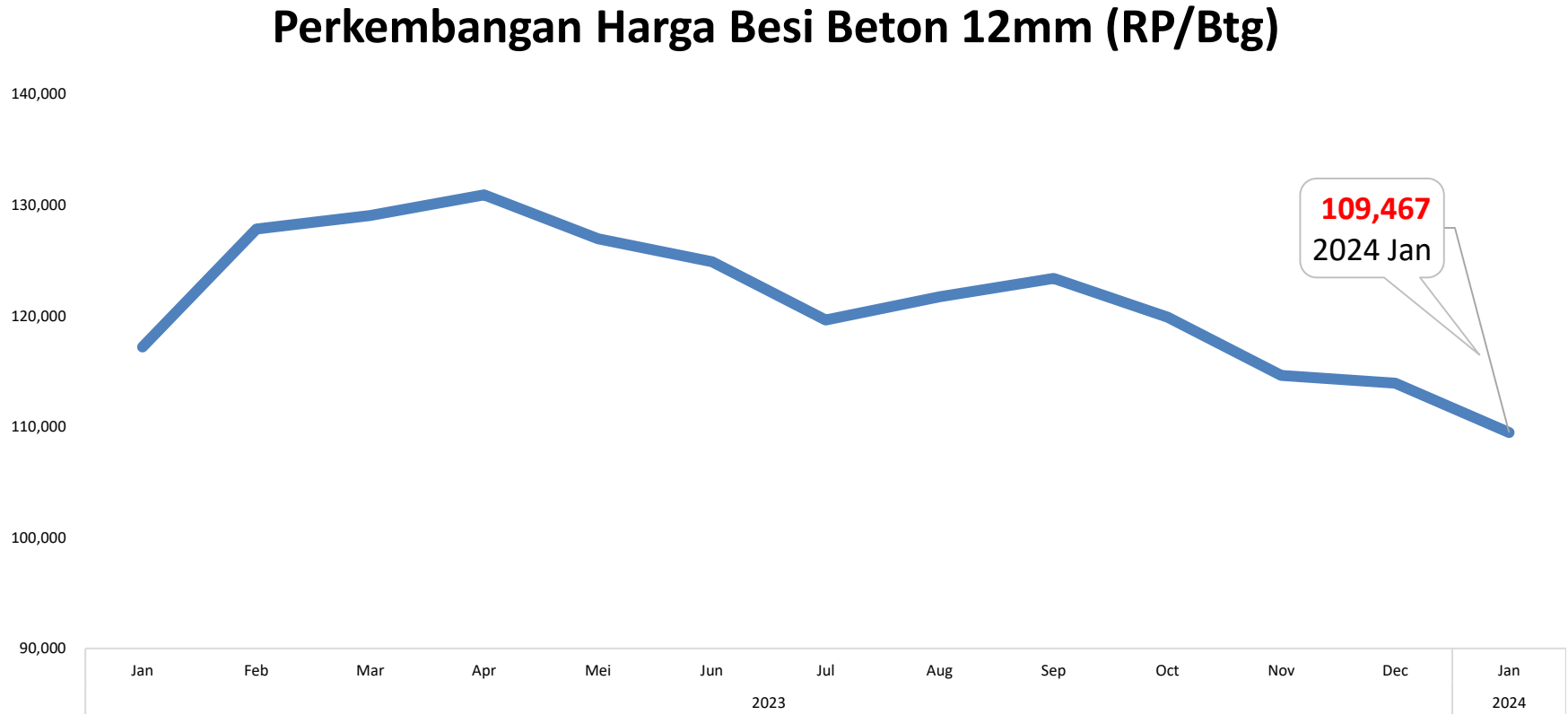
- Harga Pupuk Urea Domestik secara rata-rata pada bulan Agustus 2024 ini diperkirakan masih cenderung stabil, meskipun secara umum rata-rata nasional harga Pupuk Non-Subsidi Domestik masih relatif tinggi.
- Disparitas harga yang sangat tinggi antara HET Pupuk Subsidi dan Non Subsidi di pasar dalam negeri masih terus terjadi; NPK diatas 758 % dan Urea 468 %.
- Gap yang sangat tinggi ini berpotensi menimbulkan munculnya para pemburu rente, baik dilevel distributor, pengecer, kelompok tani, maupun petani sendiri.
- Stok Pupuk Subsidi pada akhir Agustus 2024 relatif masih sangat aman, yaitu sebesar 201 persen diatas ketentuan batas minimal yang ditetapkan Pemerintah di Lini 3.
- Realisasi penyaluran pupuk bersubsidi per 9 Agustus 2024 ini masih sekitar 41,95 persen atau sebesar 4,3 juta ton dari total alokasi 9,55 juta ton.
- Sementara itu, Stok Pupuk Non-Subsidi (Urea + NPK) diseluruh Lini 3 pada minggu terakhir bulan Agustus 2024 sejumlah 459.674 ton (naik 3,8% dibandingkan bulan lalu karena alasan operasional).



KEMENTERIAN
PERDAGANGAN
REPUBLIK INDONESIA



Sumber:
Harga Internasional: Reuters (2024), diolah BKPerdag
Harga Domestik: SP2KP (2024), diolah BKPerdag (data terakhir s.d 31 Januari 2024)



- Dibandingkan dengan bulan Desember 2023, pada bulan Januari 2024 harga besi beton 12mm turun - 3,91% (MoM).
- Dibandingkan dengan bulan Juli 2024, pada bulan Agustus 2024 harga *iron ore* naik 2,9% (MoM).

Isu Kebijakan Terkait

- Menteri Perdagangan telah menetapkan Peraturan Menteri Perdagangan Nomor 7 Tahun 2024 tentang Perubahan Kedua Atas Peraturan Menteri Perdagangan Nomor 36 Tahun 2023 Tentang Kebijakan Dan Pengaturan Impor sebagai landasan pelaksanaan impor komoditas termasuk di dalamnya komoditas baja.
- Harga bijih besi berjangka merosot ke level terendah karena terdapat tanda-tanda melemahnya permintaan baja di konsumen utama Tiongkok secara luas membebani sentimen. Tekanan pada harga disebabkan oleh melemahnya permintaan baja hilir secara musiman, ditambah dengan melemahnya fundamental bahan utama pembuatan baja. (Reuters)



KEMENTERIAN
PERDAGANGAN
REPUBLIK INDONESIA

Perkembangan Harga
Acuan Batu Bara




11,61%

USD 115,29

Agustus 2024 / Juli 2024

Perkembangan Harga
Batu Bara Newcastle



7,34%

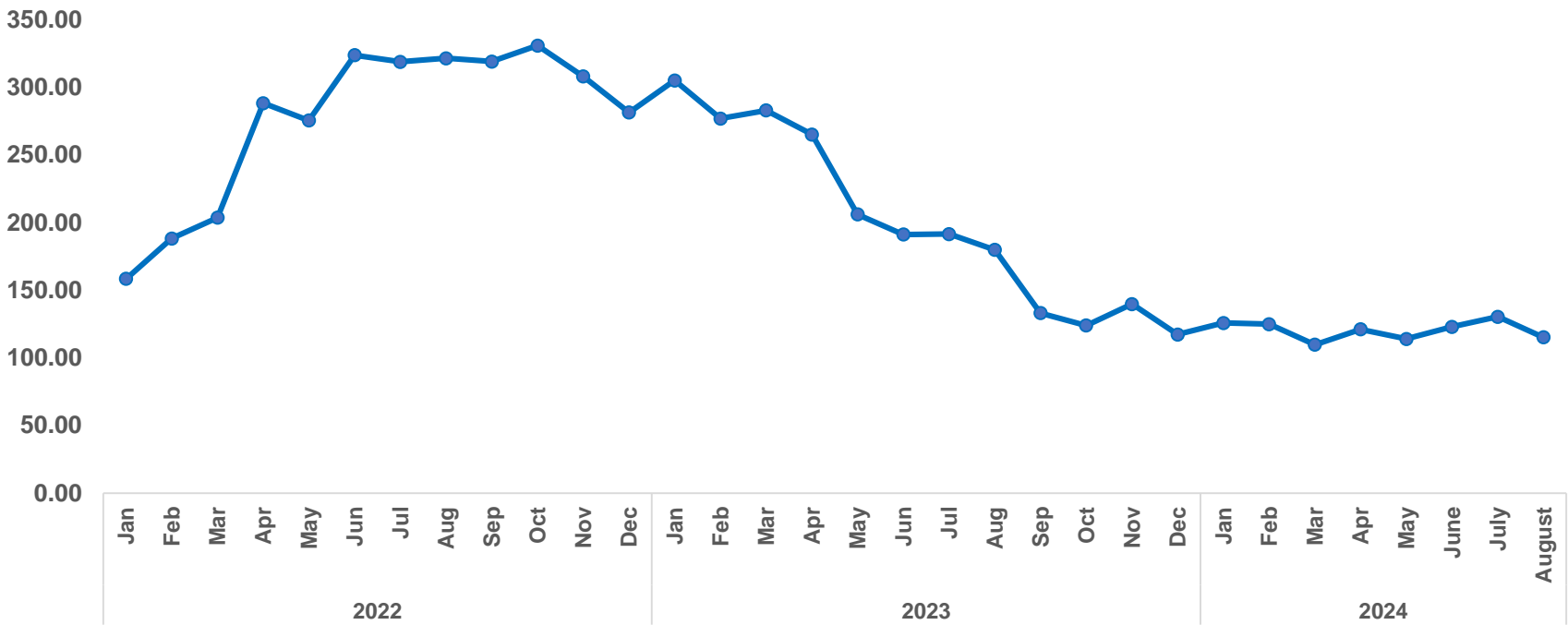
USD 145,57

Agustus 2024 / Juli 2024

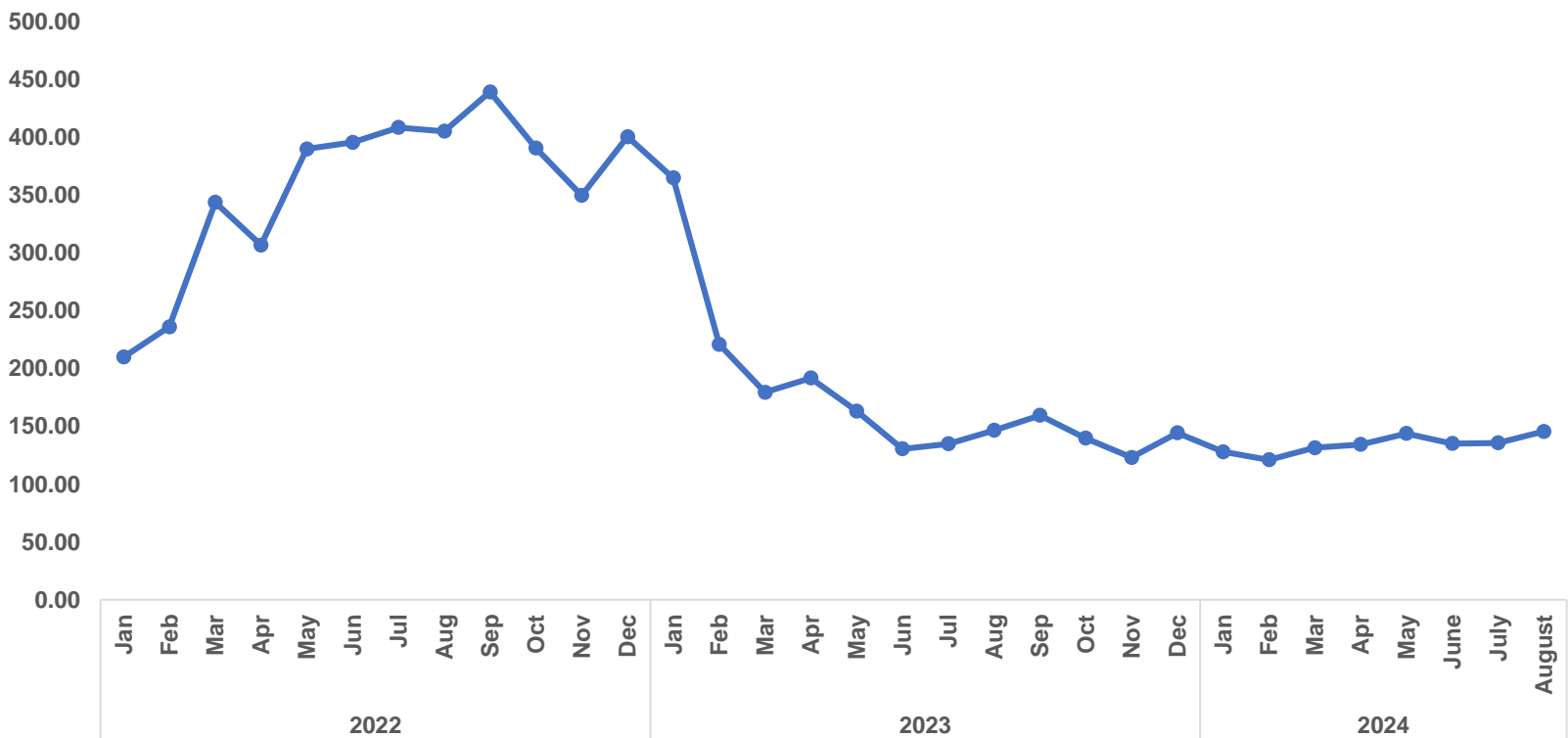
Sumber:
Harga Internasional: Trading Economics (2024),
diolah BKPerdag
Harga Acuan: Kementerian ESDM (2024), diolah
BKPerdag

Batu Bara

Perkembangan Harga Acuan Batu Bara (USD/Ton)



Harga Batu Bara Newcastle (USD/Ton)



- Harga batu bara Newcastle melonjak didorong oleh perkiraan peningkatan permintaan. Menurut IEA, pertumbuhan permintaan listrik yang signifikan menunjukkan permintaan batu bara global relatif stabil di tahun ini.
- Dibandingkan dengan bulan Juli 2024, pada bulan Agustus 2024 ini Harga Batu Bara Acuan turun sebesar 11,61%.
- Dibandingkan dengan bulan Juli 2024, pada bulan Agustus 2024 ini Harga Batu Bara Newcastle naik sebesar 7,34%.

Isu Kebijakan Terkait

- Berdasarkan Kepmen ESDM No 195.K/MB.01/MEM.B/2024: Harga Acuan Batu Bara ditetapkan sebesar USD 115,29/Ton.



KEMENTERIAN
PERDAGANGAN
REPUBLIK INDONESIA

TERIMA KASIH

Disclaimer: Dokumen ini disusun hanya sebatas sebagai informasi. Semua hal yang relevan telah dipertimbangkan untuk memastikan informasi ini benar, tetapi tidak ada jaminan bahwa informasi tersebut akurat dan lengkap serta tidak ada kewajiban yang timbul terhadap kerugian yang terjadi atas tindakan yang dilakukan dengan mendasarkan pada laporan ini.

@Hak Cipta Badan Kebijakan Perdagangan Kementerian Perdagangan



bkperdag.kemendag.go.id



@BKPerdag

Policy for Better Trade