



LAPORAN ANALISIS PERKEMBANGAN HARGA DOMESTIK DAN INTERNASIONAL

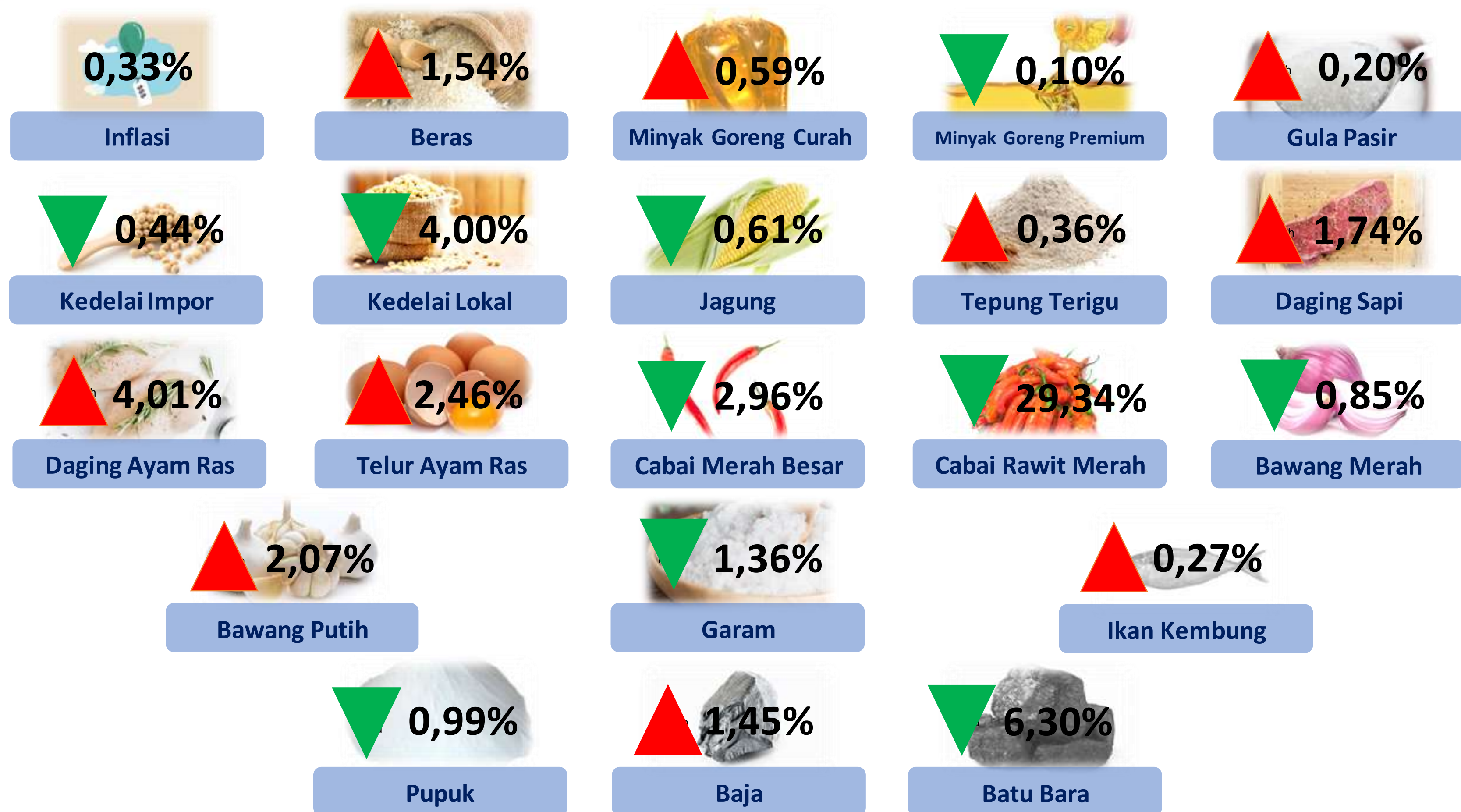
APRIL 2023

Badan Kebijakan Perdagangan
Kementerian Perdagangan RI



Ringkasan Analisis Perkembangan Harga Domestik & Internasional

Edisi April 2023





APRIL 2023

Inflasi Kota (mtm)

77 Kota Inflasi – 13 kota Deflasi
Inflasi Tertinggi : **Jayapura (1,44%)**
Deflasi Terdalam : **Meulaboh (-0,70%)**

Inflasi Kota (yoy)

90 Kota mengalami Inflasi
Inflasi Tertinggi : **Kotabaru (6,75%)**
Inflasi Terendah : **Pangkal Pinang (2,78%)**

Andil Inflasi Komoditi (mtm)



Andil
Inflasi

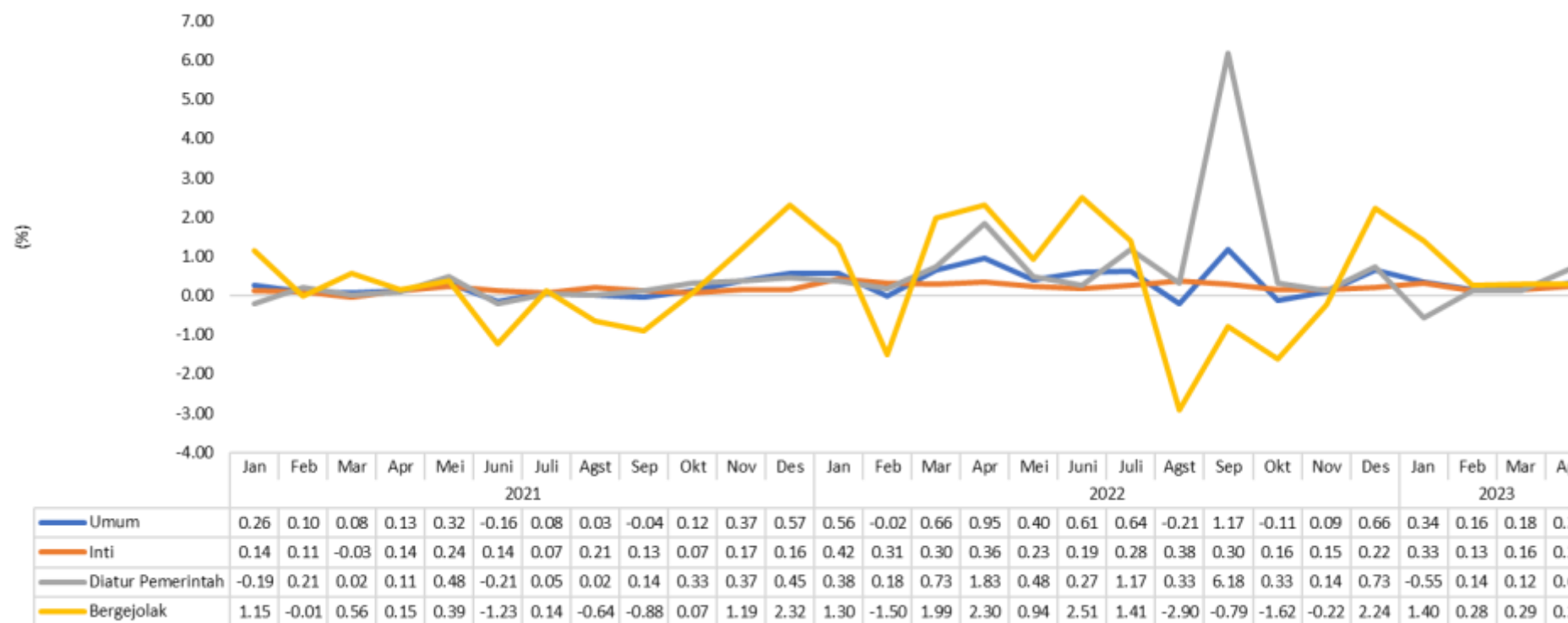
Tarif Angkutan Udara	0.06
Tarif Angkutan Antar Kota	0.03
Daging Ayam Ras	0.02
Beras	0.02
Rokok Kretek Filter	0.02
Emas Perhiasan	0.02
Telur Ayam Ras	0.01
Ikan Segar	0.01
Jeruk	0.01
Tomat	0.01
Ayam Hidup	0.01
Bawang Putih	0.01
Pepaya	0.01
Rokok Putih	0.01
Tarif Kereta Api	0.01



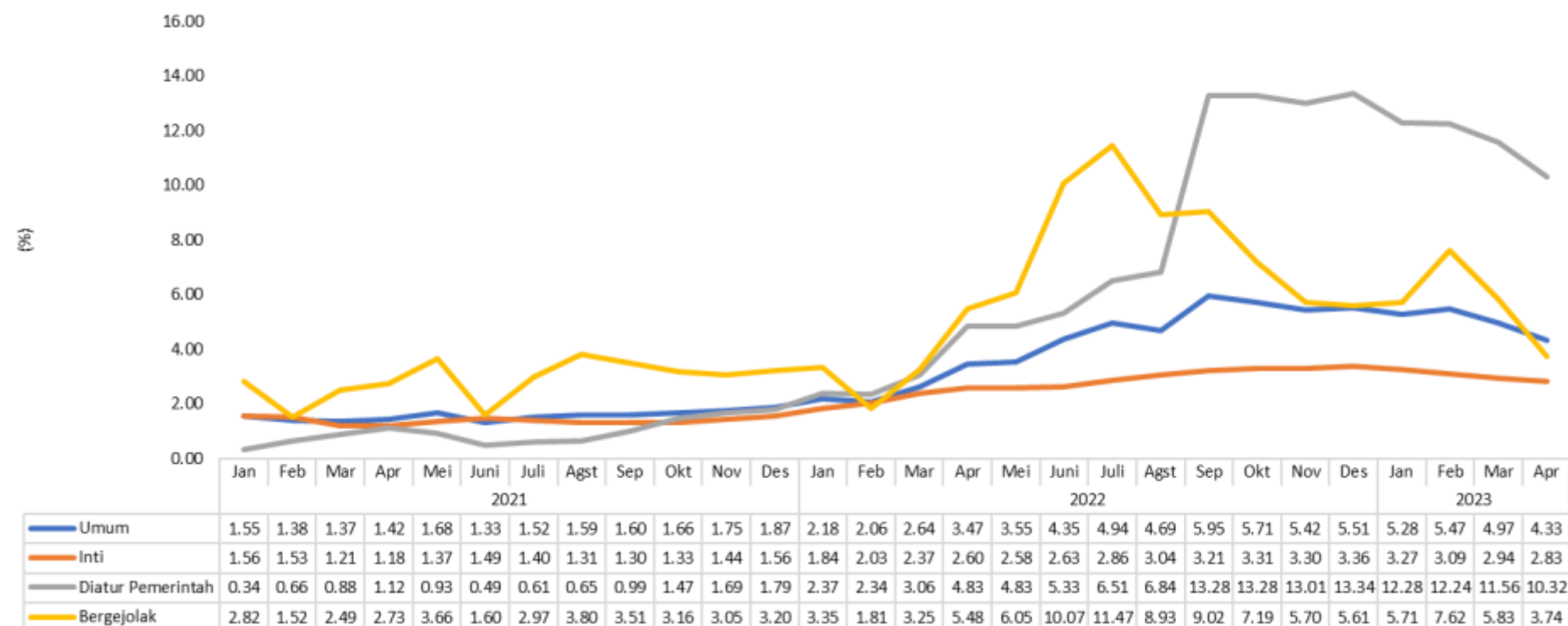
Andil
Deflasi

Cabai Rawit	-0.05
Cabai Merah	-0.03

Inflasi Bulan ke Bulan (%)



Inflasi Tahun ke Tahun (%)



Sumber : BPS, Mei 2023

Inflasi

Inflasi Umum

0,33% (mtm)
4,33% (yoy)

Inflasi Bergejolak

0,29% (mtm)
3,74% (yoy)

- Inflasi di April 2023 menunjukkan peningkatan dibandingkan bulan sebelumnya (0,18% mtm di Maret 2023).
- Tarif angkutan udara dan tarif angkutan antar kota memberi andil inflasi terbesar.
- Panen raya komoditi hortikultura dan padi menahan peningkatan harga komoditi pangan.



INFLASI NEGARA-NEGARA APRIL 2023

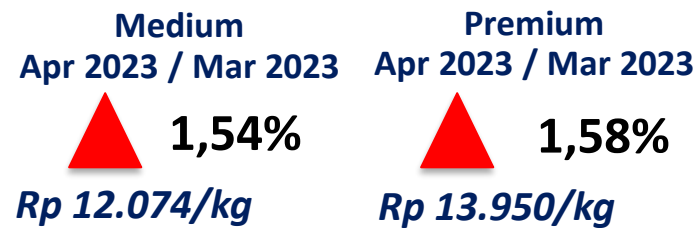
NEGARA	Inflasi yoy (%)							Chart
	Oct-22	Nov-22	Dec-22	Jan-23	Feb-23	Mar-23	Apr-23	
China	2.10	1.60	1.80	2.10	1.00	0.70		
Saudi Arabia	3.00	2.90	3.30	3.40	3.00	2.70		
Thailand	5.98	5.55	5.89	5.02	3.79	2.83	2.67	
Vietnam	4.30	4.37	4.55	4.89	4.31	3.35	2.81	
Switzerland	3.00	3.00	2.80	3.30	3.40	2.90		
Japan	3.70	3.80	4.00	4.30	3.30	3.20		
Malaysia	4.00	4.00	3.80	3.70	3.70	3.40		
Russia	12.60	12.00	11.90	11.80	11.00	3.50		
South Korea	5.70	5.00	5.00	5.20	4.80	4.20	3.70	
Spain	7.30	6.80	5.70	5.80	6.10	3.30	4.10	
Canada	6.90	6.80	6.30	5.90	5.20	4.30		
Indonesia	5.71	5.42	5.51	5.28	5.47	4.97	4.33	
Brazil	6.47	5.90	5.79	5.77	5.60	4.65		
United State	7.70	7.10	6.50	6.40	6.00	5.00		
Netherlands	14.30	9.90	9.60	7.60	8.00	4.40	5.20	
Singapore	6.70	6.70	6.50	6.60	6.30	5.50		
India	6.77	5.88	5.72	6.52	6.44	5.66		
France	6.20	6.20	5.90	6.00	6.20	5.70	5.90	
Mexico	8.41	7.80	7.82	7.91	7.62	6.85		
Germany	10.40	10.00	8.60	8.70	8.70	7.40	7.20	
Philippines	7.70	8.00	8.10	8.70	8.60	7.60		
Italy	11.80	11.80	11.60	10.10	9.20	7.60	8.30	
United Kingdom	11.10	10.70	10.50	10.10	10.40	10.10		
Turkey	85.51	84.39	64.27	57.68	55.18	50.51	43.68	
Argentina	88.00	92.40	94.80	98.80	102.00	104.00		

- Inflasi beberapa negara di dunia sejak akhir tahun 2022 menunjukkan perlambatan.
- Beberapa negara melakukan intervensi moneter untuk menahan laju inflasi melalui peningkatan suku bunga.
- Beberapa negara cenderung menunjukkan penurunan inflasi di bulan April 2023.
- Inflasi yg cukup tinggi sementara ini terjadi di:
 - Turki 43,68%
 - Italia 8,30%
 - Jerman 7,20%
- Inflasi yg relatif rendah sementara ini terjadi di:
 - Thailand 2,67%
 - Vietnam 2,81%
 - Korea Selatan 3,70%



KEMENTERIAN
PERDAGANGAN
REPUBLIK INDONESIA

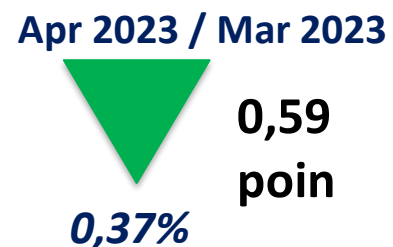
Perkembangan Harga Eceran Domestik



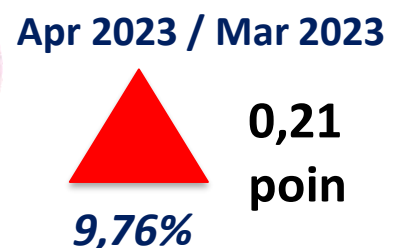
Perkembangan Harga Internasional & Paritas



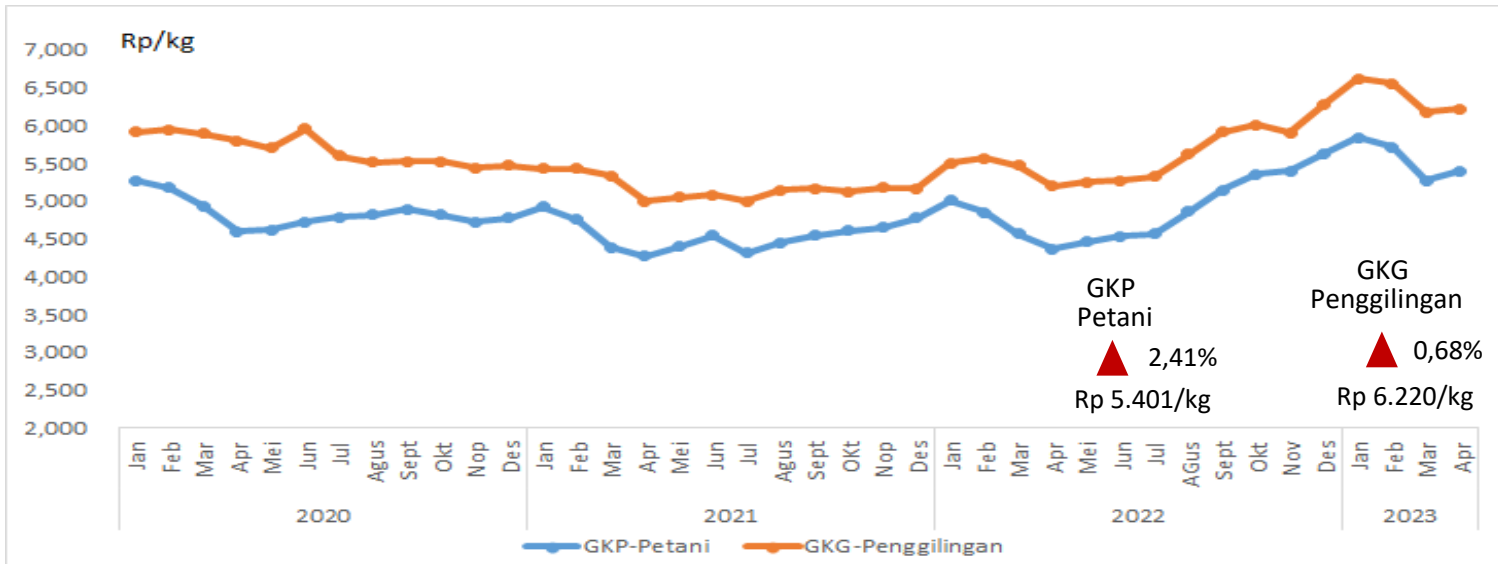
Perkembangan KK Antar Waktu



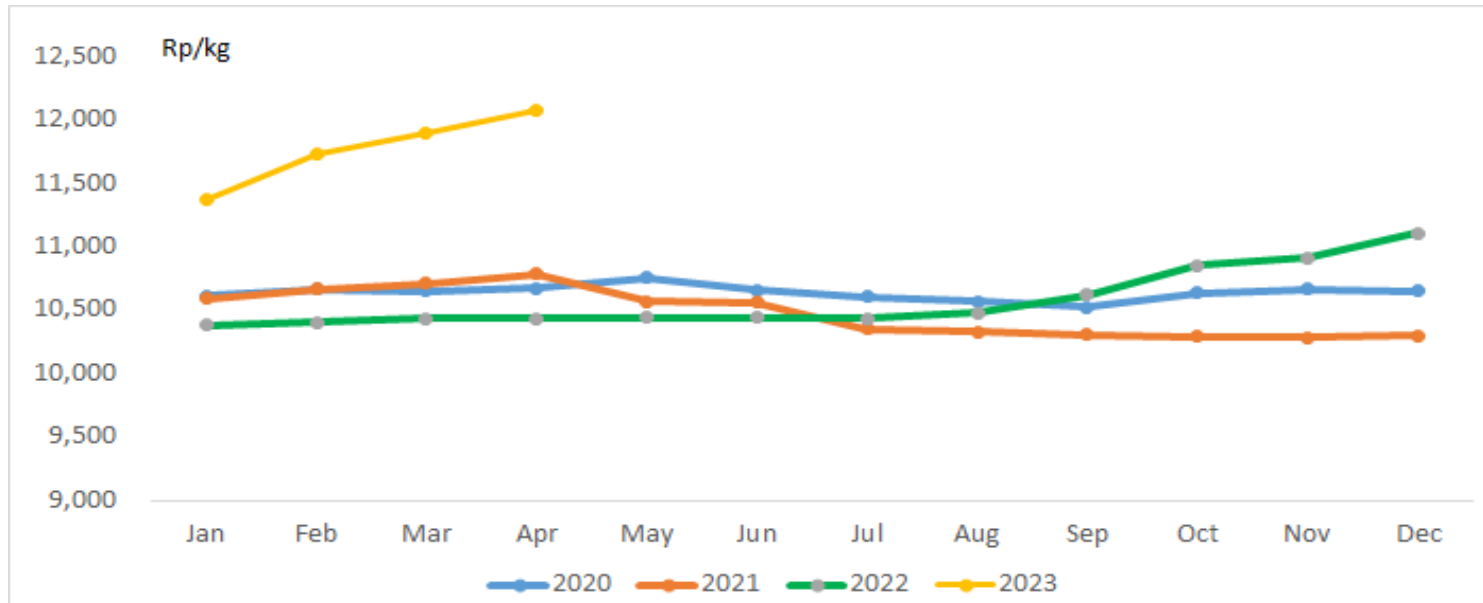
Perkembangan KK Antar Wilayah



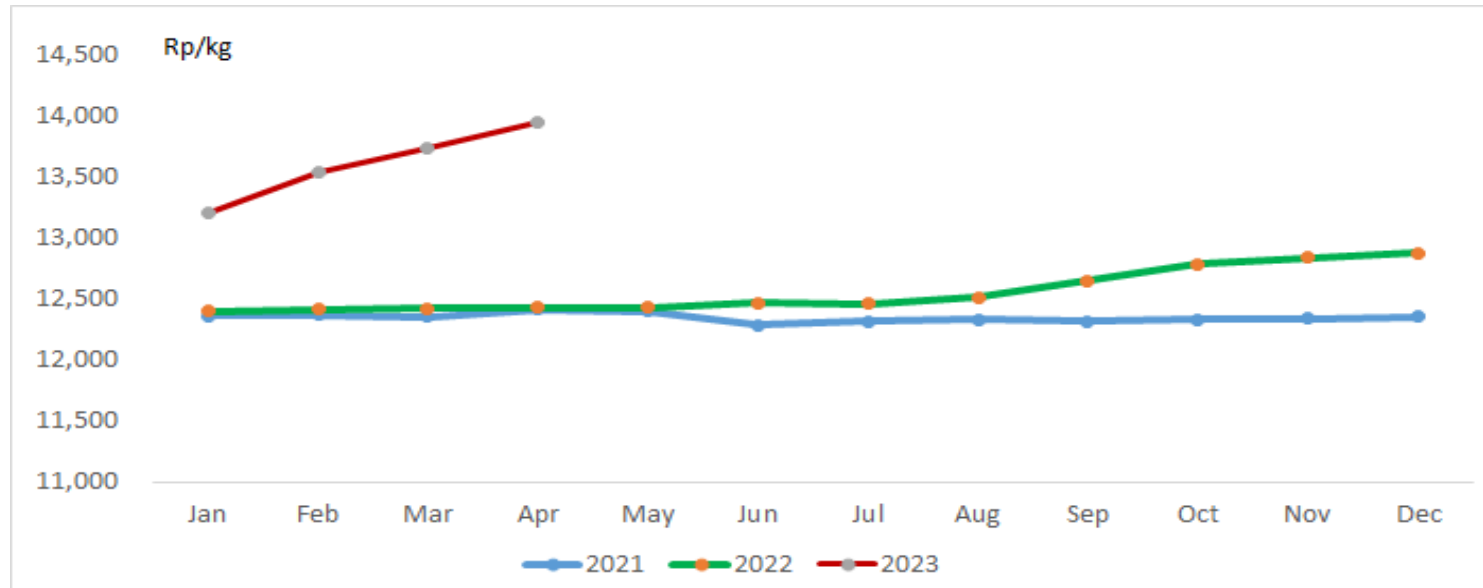
Perkembangan Harga Gabah, 2020-2023 (Apr)



Perkembangan Harga Beras Medium (Rp/kg), 2020-2023 (Apr)



Perkembangan Harga Beras Premium (Rp/kg), 2020-2023 (Apr)



Harga Beras Naik dan Faktor Penyebabnya

- Harga Beras Medium domestik Selama April'23 dibandingkan Maret'23 naik sebesar 1,54% dan harga beras premium naik sebesar 1,58%.
- Faktor penyebab kenaikan harga beras adalah pasokan gabah yang masih kurang karena panen sedikit akibat fuso (hama penyakit) di beberapa sentra produksi seperti Jawa Tengah, Jawa Timur dan Makassar sehingga mendorong harga gabah naik. Selain itu, stok beras di penggilingan juga menurun. Saat ini stok hanya untuk ½ bulan dari stok normal minimal untuk 1 bulan sehingga belum memadai untuk memenuhi pasokan beras di pasar. Stok Bulog di bawah kondisi aman 1-1,5 jt ton dan stok beras PIBC lebih rendah dari kondisi normal yaitu 30.000 ton.
- Target penyerapan DN Bulog tahun 2023 sebesar 2,4 juta ton, 70 persen di antaranya dilakukan selama panen raya Februari-Mei dan Sebanyak 1,2 juta ton dari 2,4 juta ton beras diharapkan jadi stok akhir 2023
- Harga Beras di pasar internasional thai broken 15% Selama April 2023 naik sebesar 4,18% dibandingkan bulan lalu dari US\$ 455/ton menjadi US\$ 474/ton.

Isu dan Kebijakan Terkait

Domestik

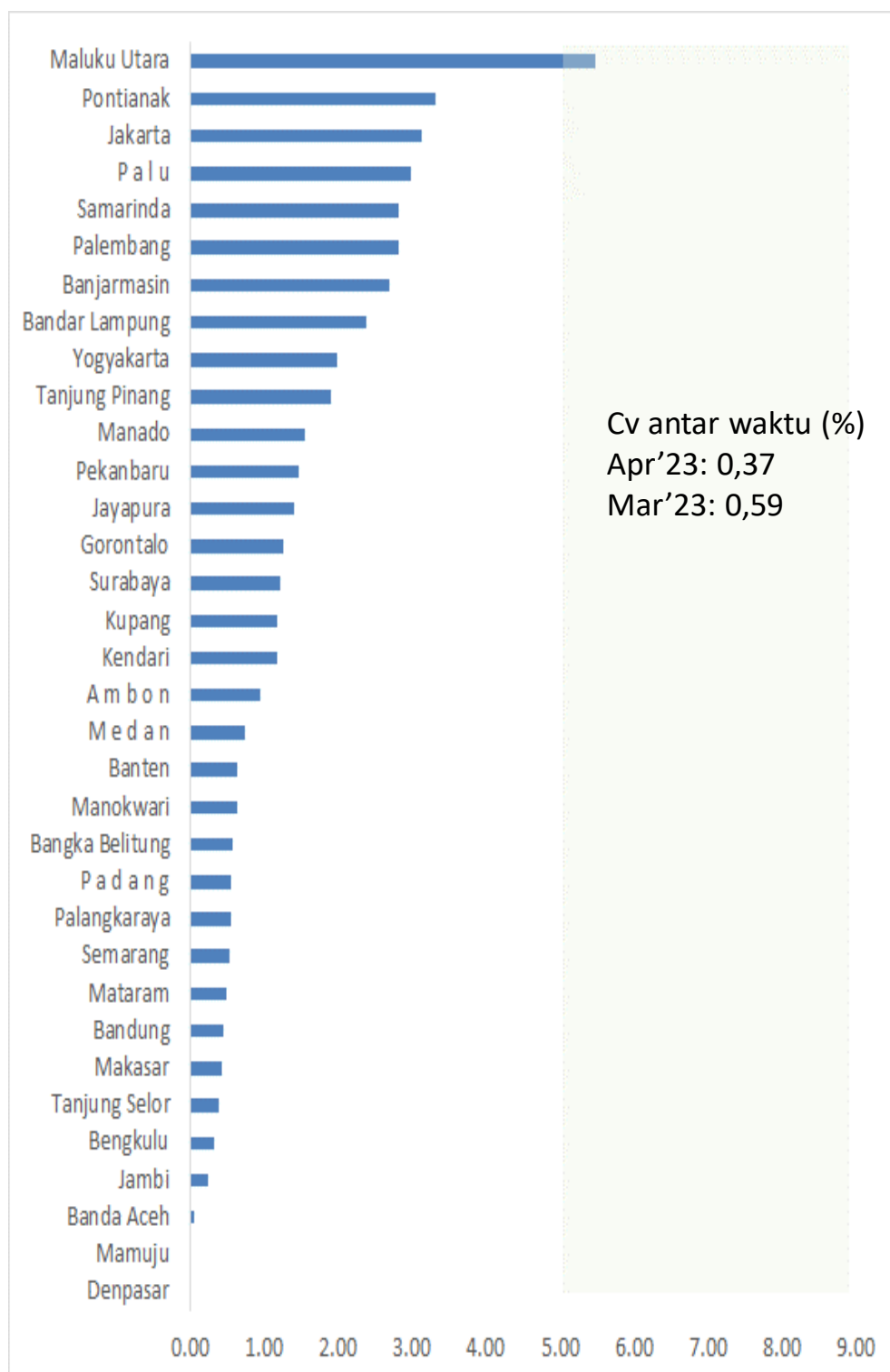
- Perubahan iklim/cuaca masih akan mempengaruhi produksi beras 2023.
- Pengadaan gabah/beras Perum BULOG belum optimal meskipun telah memasuki panen raya.

Internasional

- Meningkatnya permintaan beras dari pasar luar negeri, terutama ASEAN, negara-negara Afrika, Irak, Amerika Serikat, Hongkong, Kanada dan Bangladesh
- Eksportir masih mencari pasokan beras untuk memenuhi kebutuhan pengiriman yang sudah dikontrak.
- Fluktuasi nilai tukar di negara produsen beras, seperti Thailand

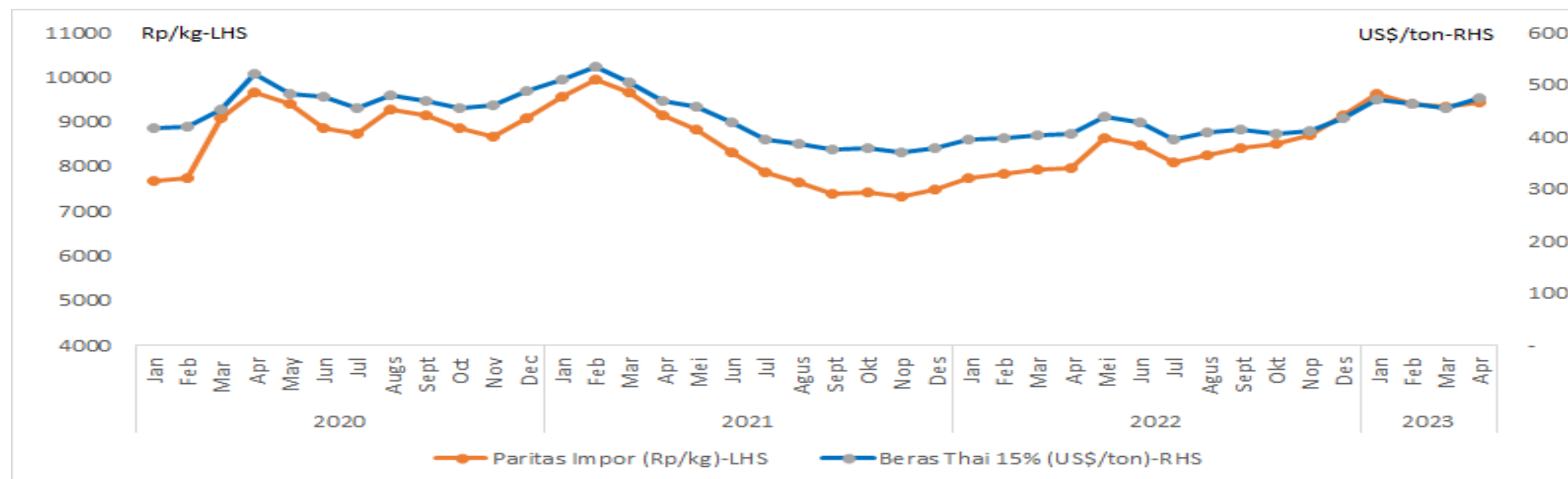


Koefisien Keragaman Antarwaktu (%) Komoditi Beras Medium di Beberapa Ibu Kota Provinsi, April 2023

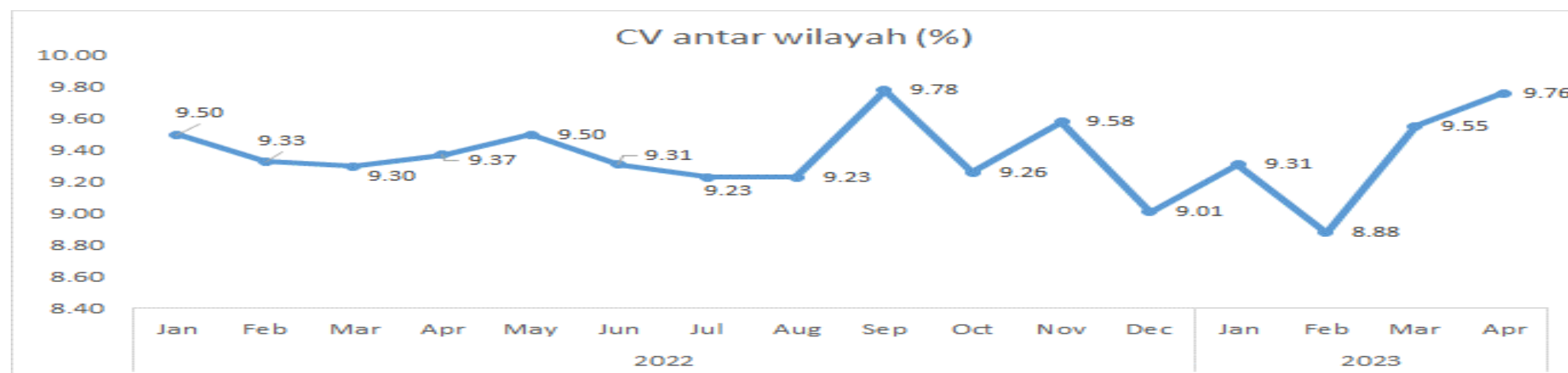


Sumber: SP2KP, diolah

Perkembangan Harga Beras Internasional & Paritas Impor, 2020-2023 (Apr)



Perkembangan Disparitas Harga Beras Medium 2022 – 2023 (%)

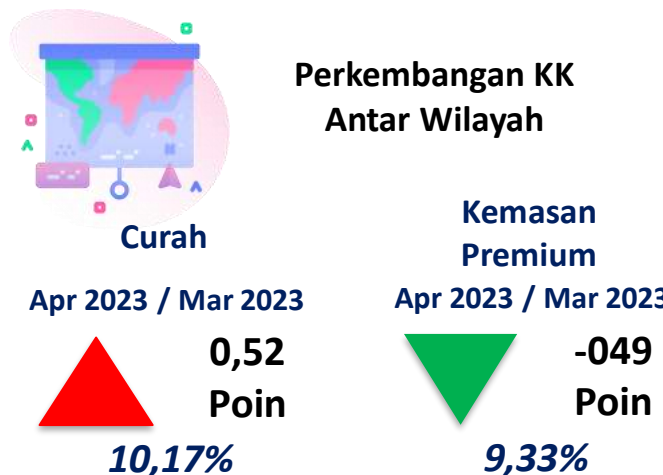
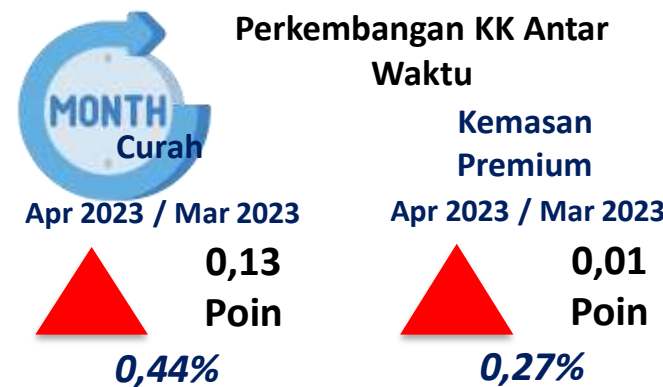
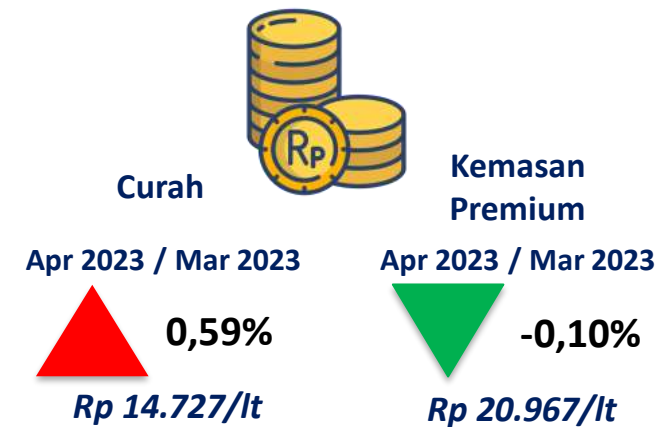


- Fluktuasi harga beras antar waktu selama bulan April 2023 di 34 kota masih cukup stabil dengan koefisien keragaman harga harian antar waktu sebesar 0,37% lebih rendah dibandingkan bulan sebelumnya yaitu 0,59%.
- Selama April 2023 hampir 50% kota memiliki koefisien keragaman lebih dari 1%. Kota yang mengalami fluktuasi harga tertinggi lebih dari 3% yaitu Maluku Utara, Pontianak dan Jakarta. Selanjutnya kota dengan nilai cv lebih dari 2% yaitu Bandar Lampung, Banjarmasin, Palembang dan Samarinda.
- Disparitas harga beras antar wilayah/provinsi ditunjukkan oleh nilai koefisien keragaman (CV) dari harga beras di setiap wilayah di Indonesia selama bulan April 2023 sebesar 9,76% lebih tinggi dibandingkan bulan sebelumnya yaitu 9,55%. Harga beras (medium) tertinggi terjadi di kota Banjarmasin yaitu Rp 14.956/kg dan harga beras (medium) terendah yaitu Rp 10.219/kg terjadi di Bengkulu.

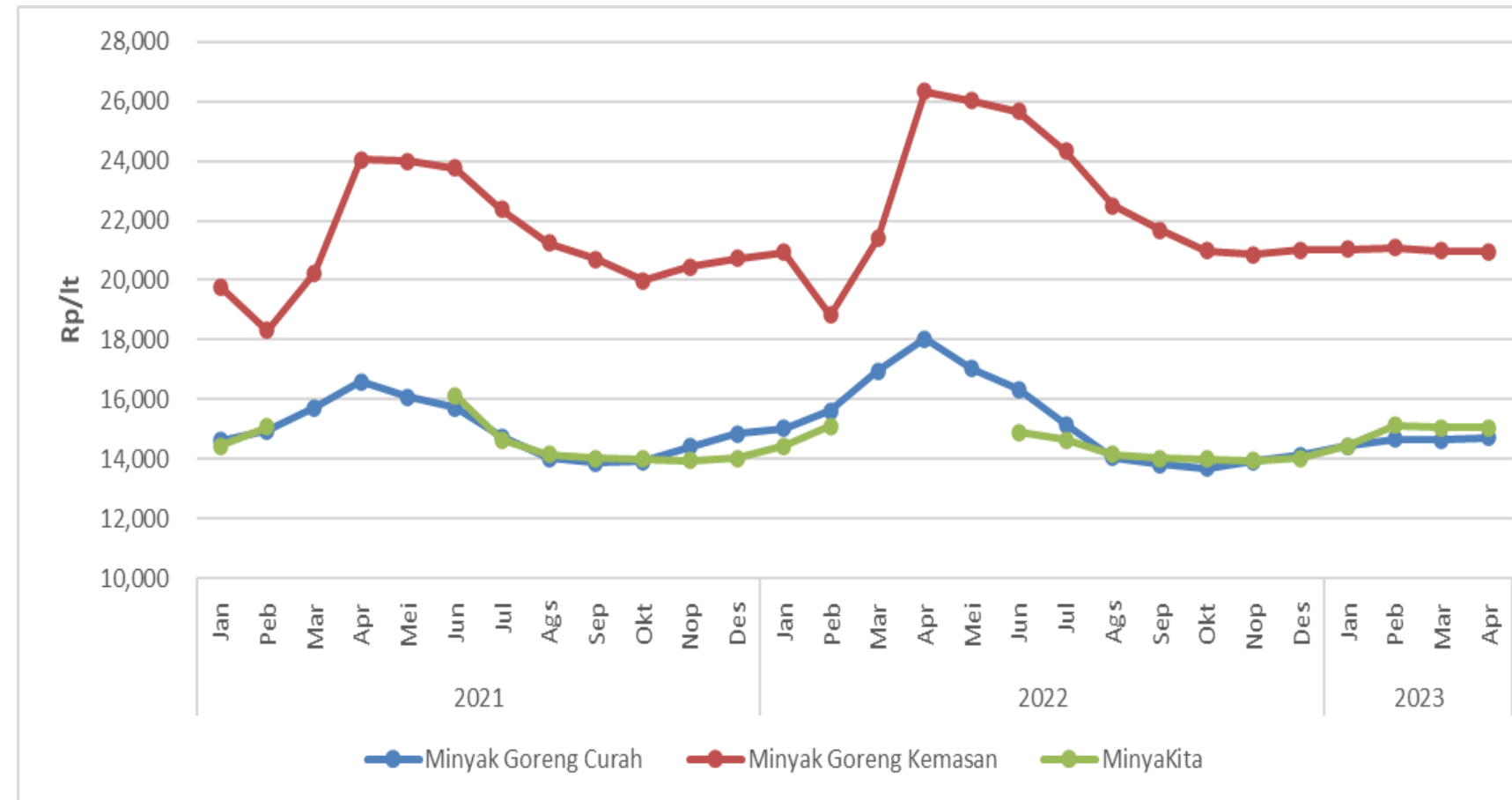
Minyak Goreng



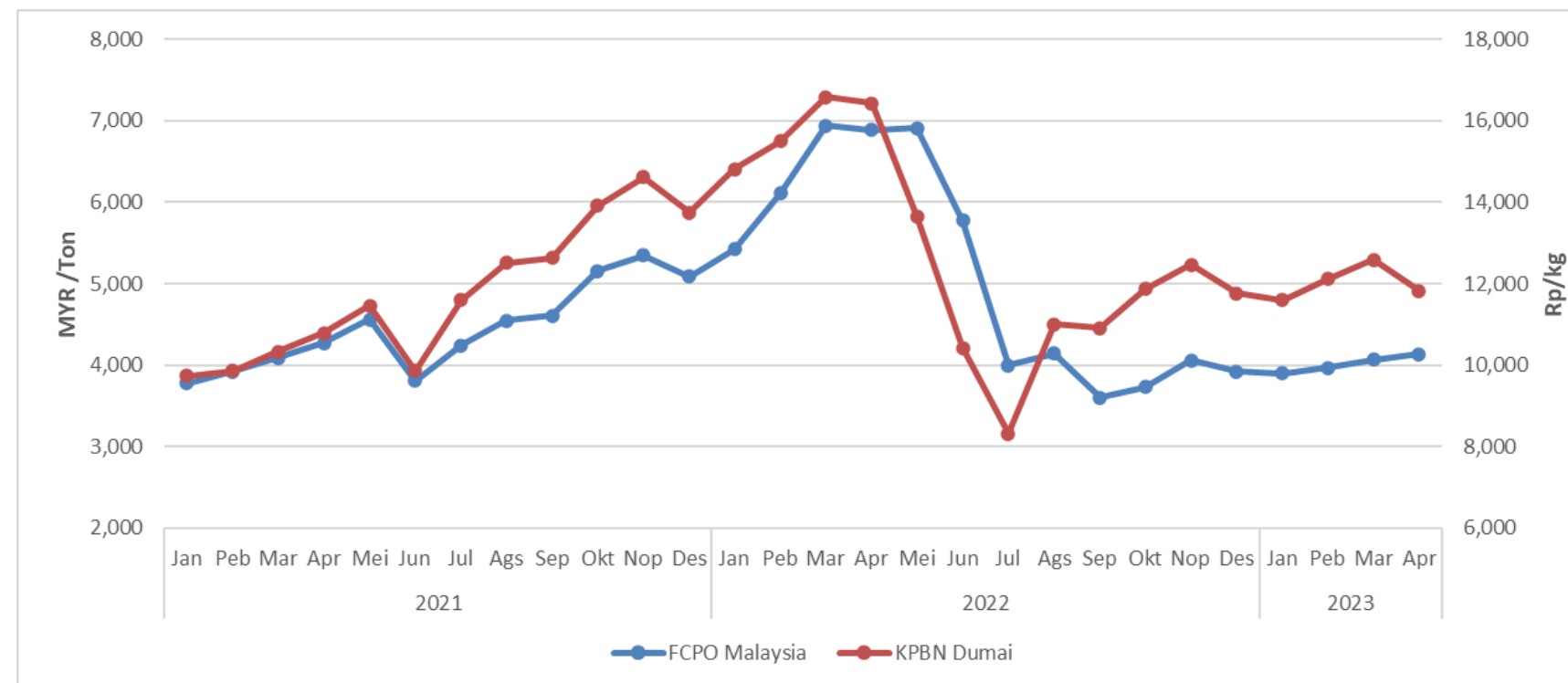
Perkembangan Harga Eceran Domestik



Perkembangan Harga Minyak Goreng, 2021 – 2023



Perkembangan Harga Internasional dan Paritas CPO, 2021 – 2023



- Harga minyak goreng selama April 2023 relatif stabil dengan harga minyak goreng curah naik 0,59% menjadi Rp 14.727/lit, minyak goreng kemasan turun 0,10% menjadi Rp 20.967/lit, dan harga MinyaKita naik 0,01% menjadi Rp 15.058/lit dari harga di bulan sebelumnya.
- Harga CPO April 2023 terlihat meningkat dengan harga bulanan CPO Malaysia sebesar MYR 4,138/Ton dan CPO Dumai dengan harga Rp 11.819/Kg.
- Harga CPO Malaysia naik 1,80% sedangkan harga CPO Dumai turun 6,15% dari bulan sebelumnya.

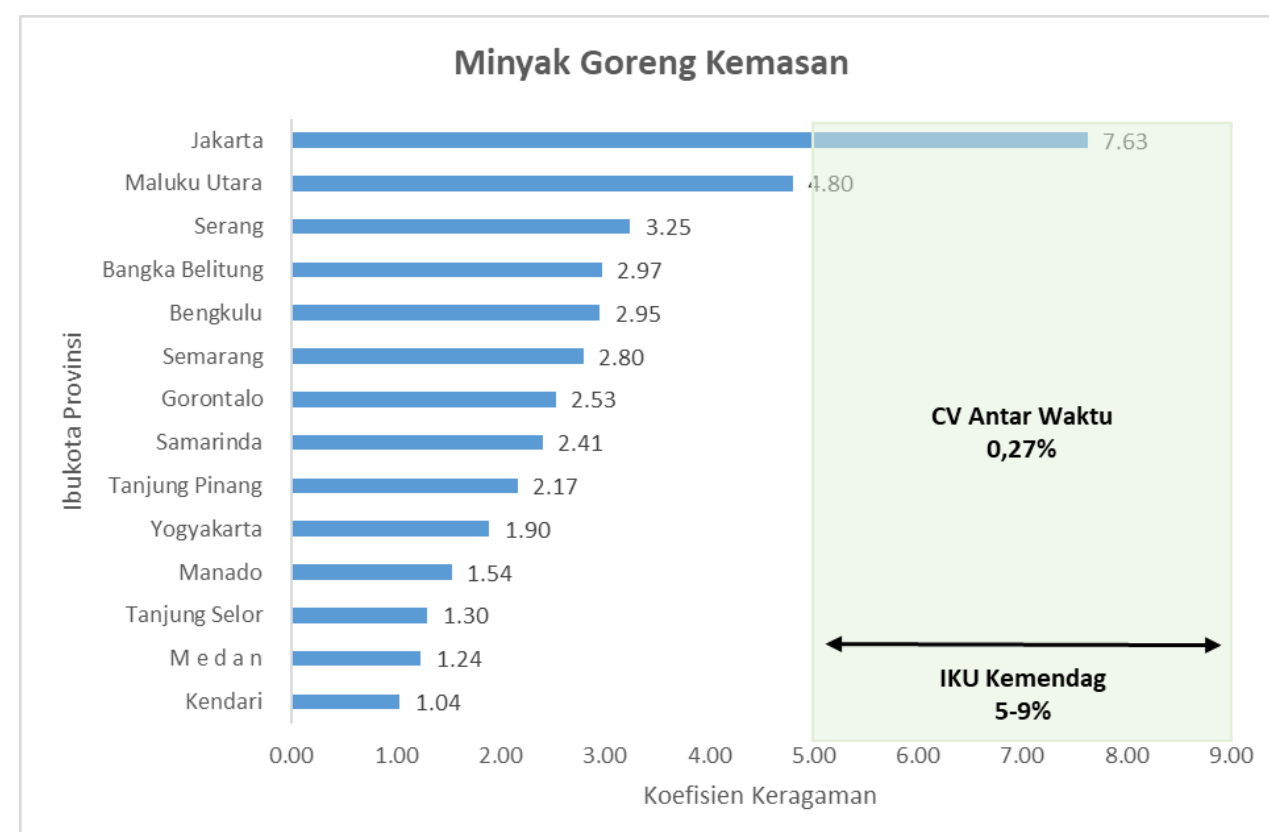
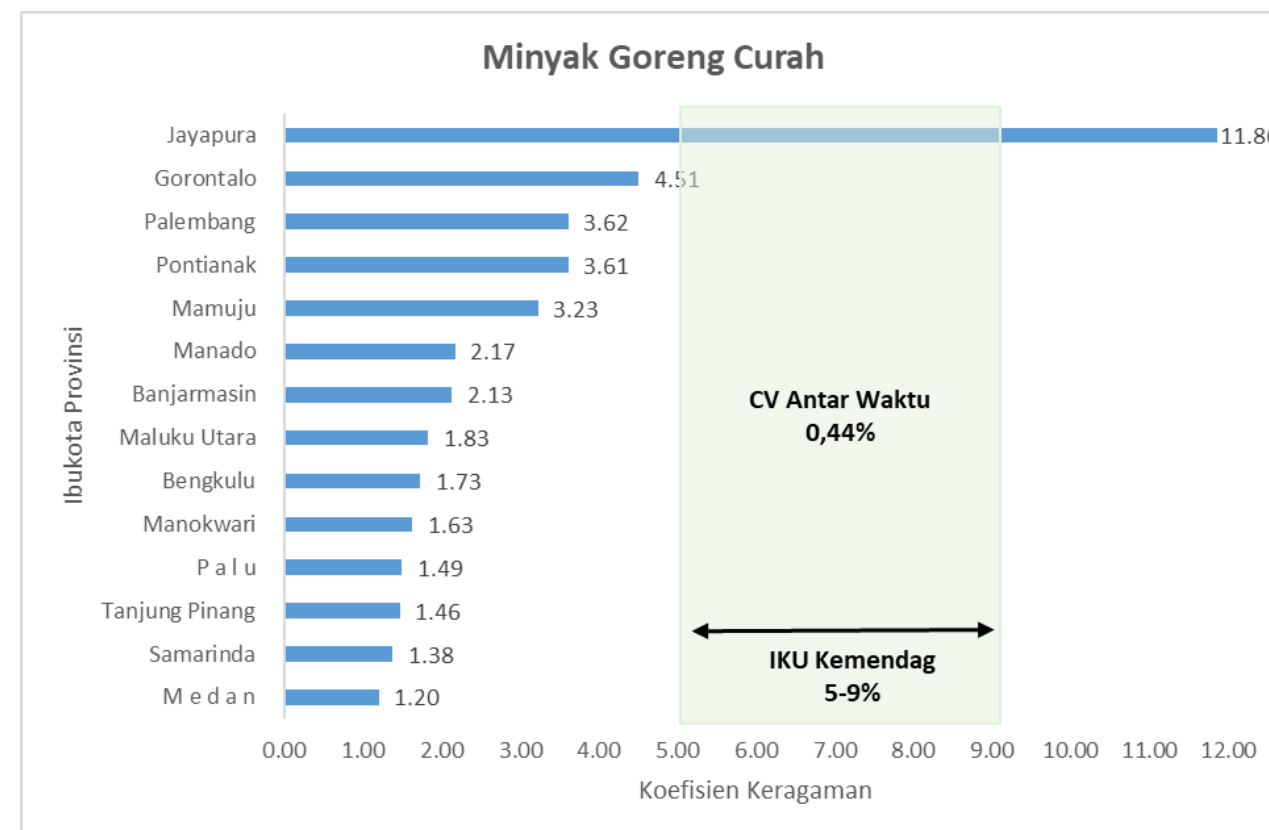
Isu dan Kebijakan Terkait

- OPEC+ memulai pemangkasan produksi sekitar 1,16 juta barel per hari sejak awal bulan Mei bertujuan mendukung stabilitas pasar minyak menjelang puncak permintaan di musim panas.
- Lemahnya pertumbuhan manufaktur China.
- Lebih bersaingnya harga minyak nabati lokal dan minyak nabati lainnya menyebabkan belum meningkatnya permintaan minyak sawit.
- Ekspor minyak sawit Malaysia turun selama April 2023 antara 18,2% hingga 21,2% dibandingkan bulan sebelumnya berdasarkan data perusahaan inspeksi independen AmSpec Agri Malaysia dan surveyor kargo Intertek Testing Services.

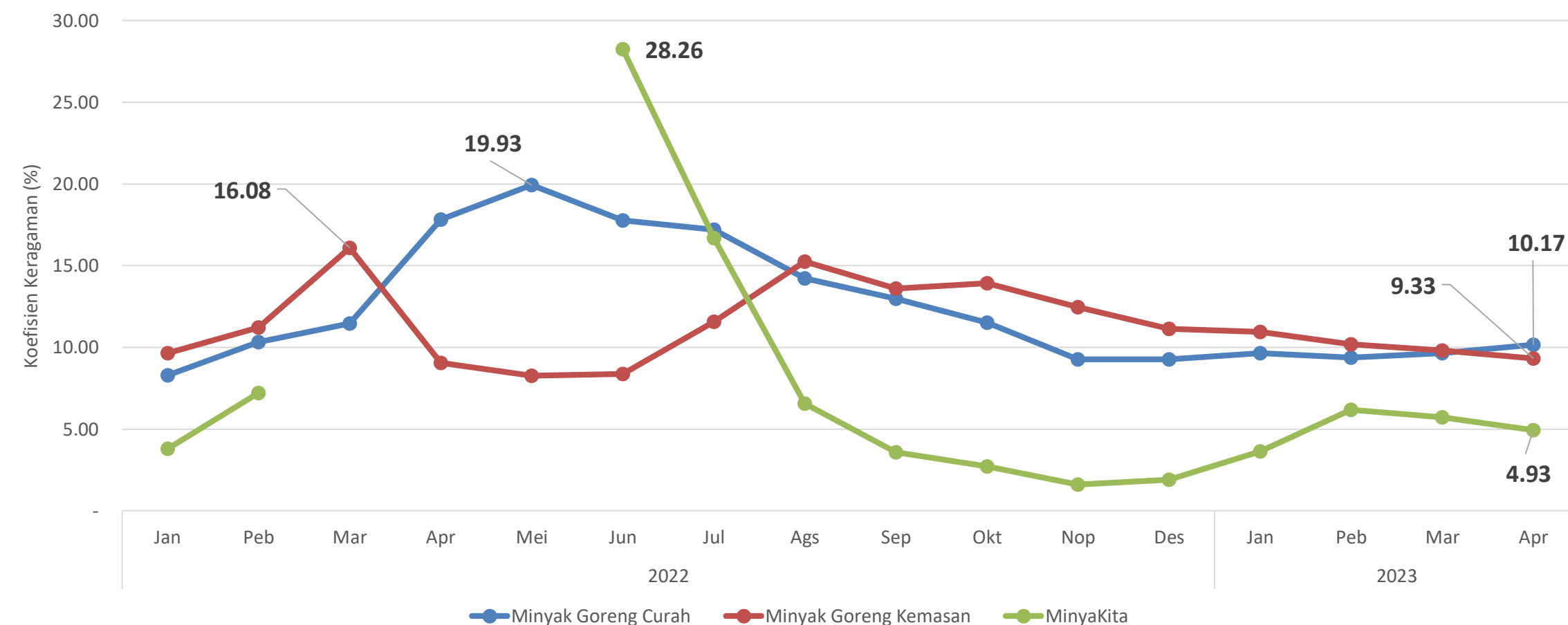


Minyak Goreng

Koefisien Keragaman Antarwaktu di Beberapa Ibu Kota Provinsi (dalam %)



Perkembangan Disparitas Harga Minyak Goreng Antar Wilayah, 2022 – 2023 (dalam %)



- Koefisien Keragaman (CV) harga harian tertinggi selama April 2023 untuk minyak goreng curah terlihat di Jayapura sebesar 11,86% dengan CV antarwaktu nasional sebesar 0,44%. Nilai CV antarwaktu Jayapura melebihi target Kementerian Perdagangan dalam rentang 5 – 9%. Sementara itu wilayah lainnya menunjukkan CV antar waktu di bawah 5%.
- Pada minyak goreng kemasan diperoleh CV antar waktu rata-rata sebesar 0,27% dengan CV tertinggi di Jakarta sebesar 7,63%. Nilai tersebut sesuai dengan target Kementerian Perdagangan.
- Disparitas harga minyak goreng curah antar wilayah selama April 2023 meningkat dibanding bulan sebelumnya dari 9,65% menjadi 10,17%. Sedangkan pada minyak goreng kemasan dan MinyaKita Koefisien Keragaman (KK) turun secara berurutan dari 9,82% dan 5,71% menjadi 9,33% dan 4,93%.
- Pergerakan KK antarwaktu selama Maret 2023 untuk minyak goreng secara keseluruhan relatif tidak bergejolak selama Maret 2023, dengan nilai KK antarwaktu untuk minyak goreng curah sebesar 0,44%, minyak goreng kemasan sebesar 0,27%, dan MinyaKita sebesar 0,17%.



Perkembangan Harga Eceran Domestik

Apr 2023/Mar 2023

▲ 0,20%

Rp 14.414/kg



Perkembangan Harga Internasional & Paritas

Apr 2023/Mar 2023

Apr 2023/Mar 2023

▲ 14,99%

▲ 10,96%

675 USD/ton
Harga Internasional

Rp 16.541/kg
Harga Paritas



Perkembangan KK Antar Waktu

Apr 2023/Mar 2023

▲ 0,04 poin

0,11 %



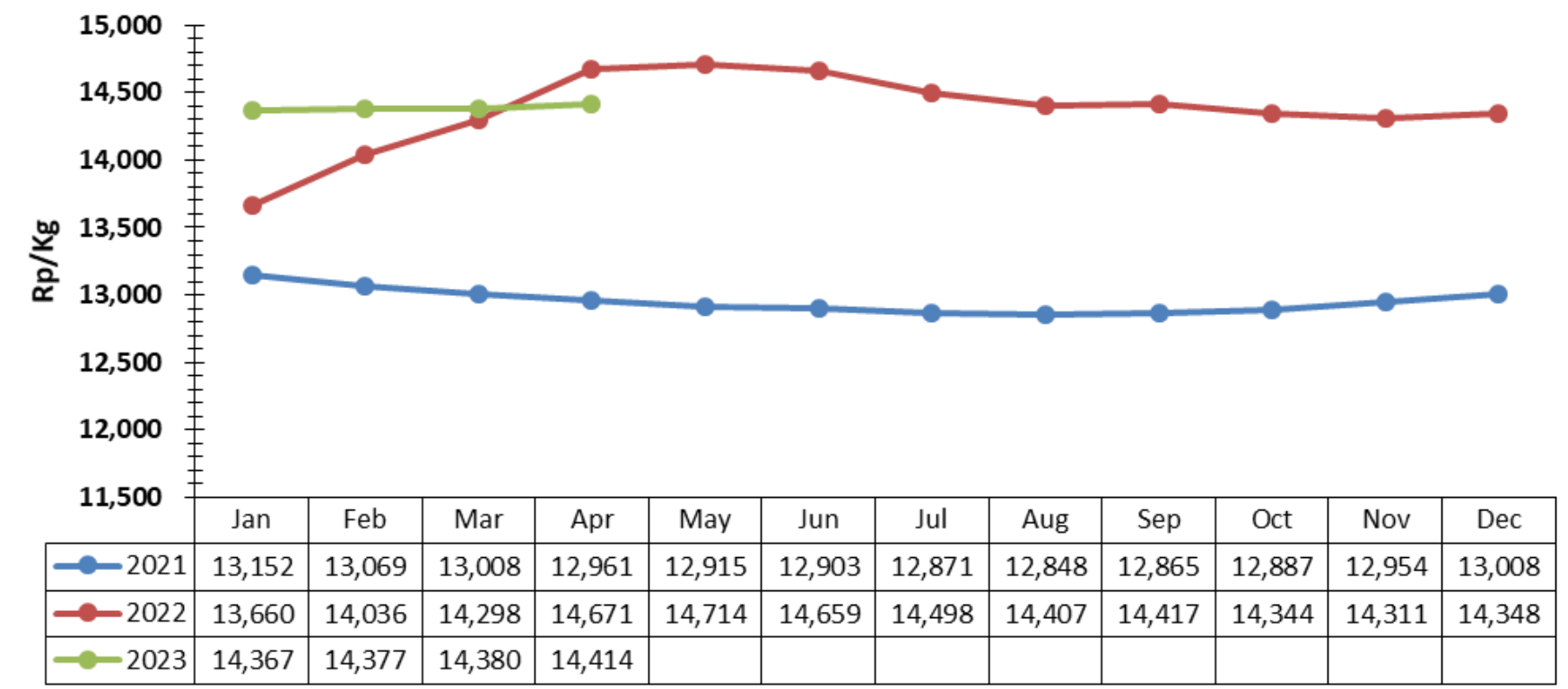
Perkembangan KK Antar Wilayah

Apr 2023/Mar 2023

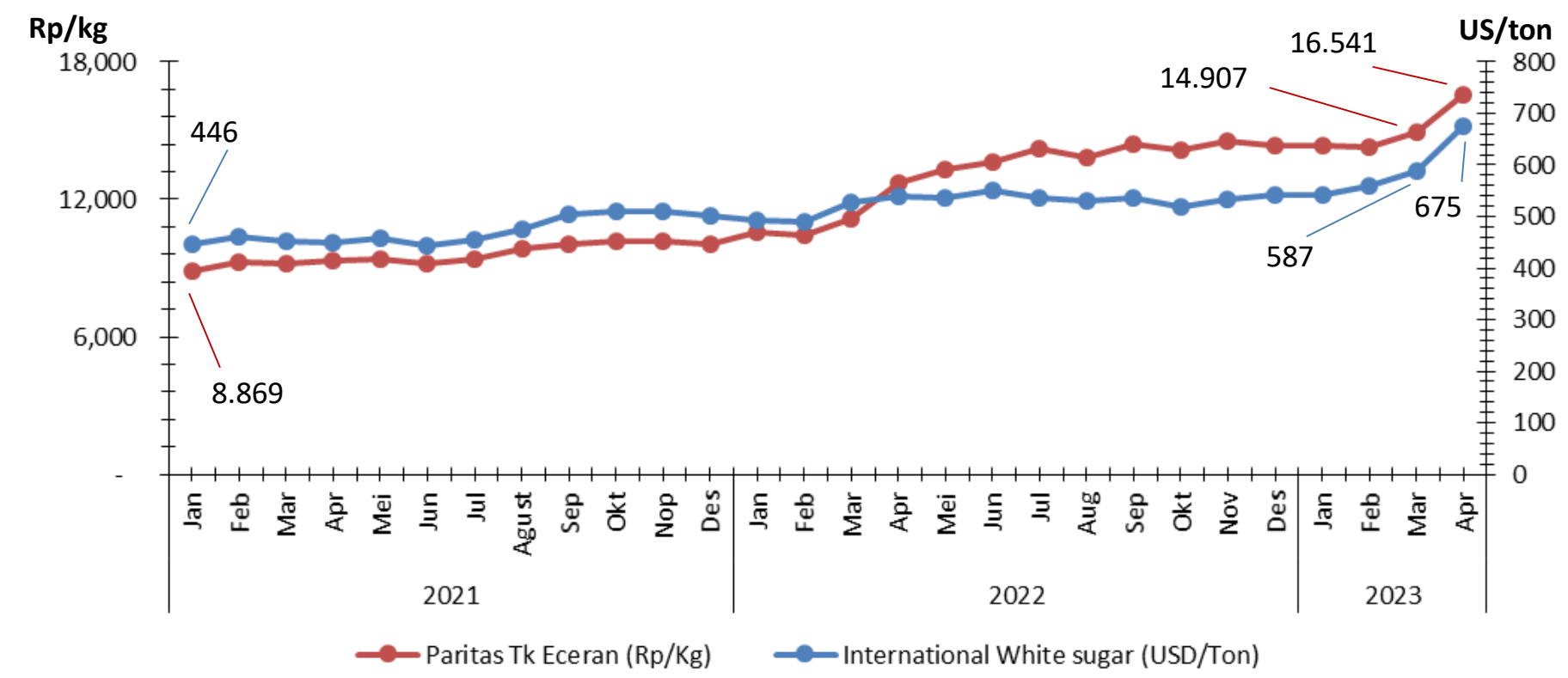
▼ 0,14 poin

4,80%

Perkembangan Harga Gula Pasir, 2021 – 2023



Perkembangan Harga Internasional dan Paritas White Sugar, 2021 – 2023



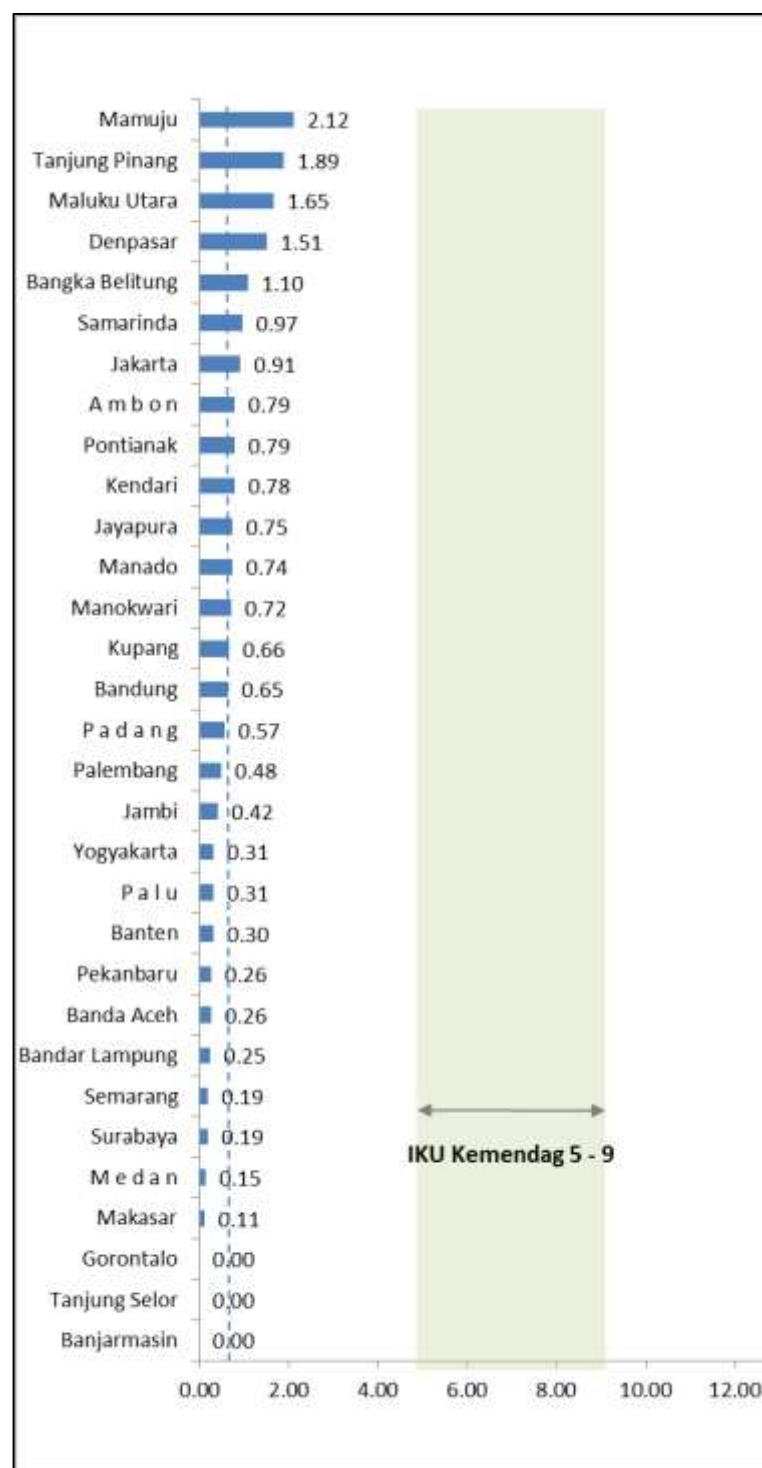
- Pada April 2023, harga domestik gula pasir cenderung stabil dengan kenaikan sebesar 0,20% terhadap Maret 2023 menjadi Rp 14.414/kg. Harga tersebut masih lebih tinggi dari Harga Acuan yang ditetapkan sebesar Rp 13.500/Kg.
- Harga *white sugar* di pasar internasional naik 14,99% menjadi USD 675/ton. Sementara harga paritas *white sugar* di tingkat eceran naik 10,96% menjadi Rp 16.541/Kg.

Isu dan Kebijakan Terkait

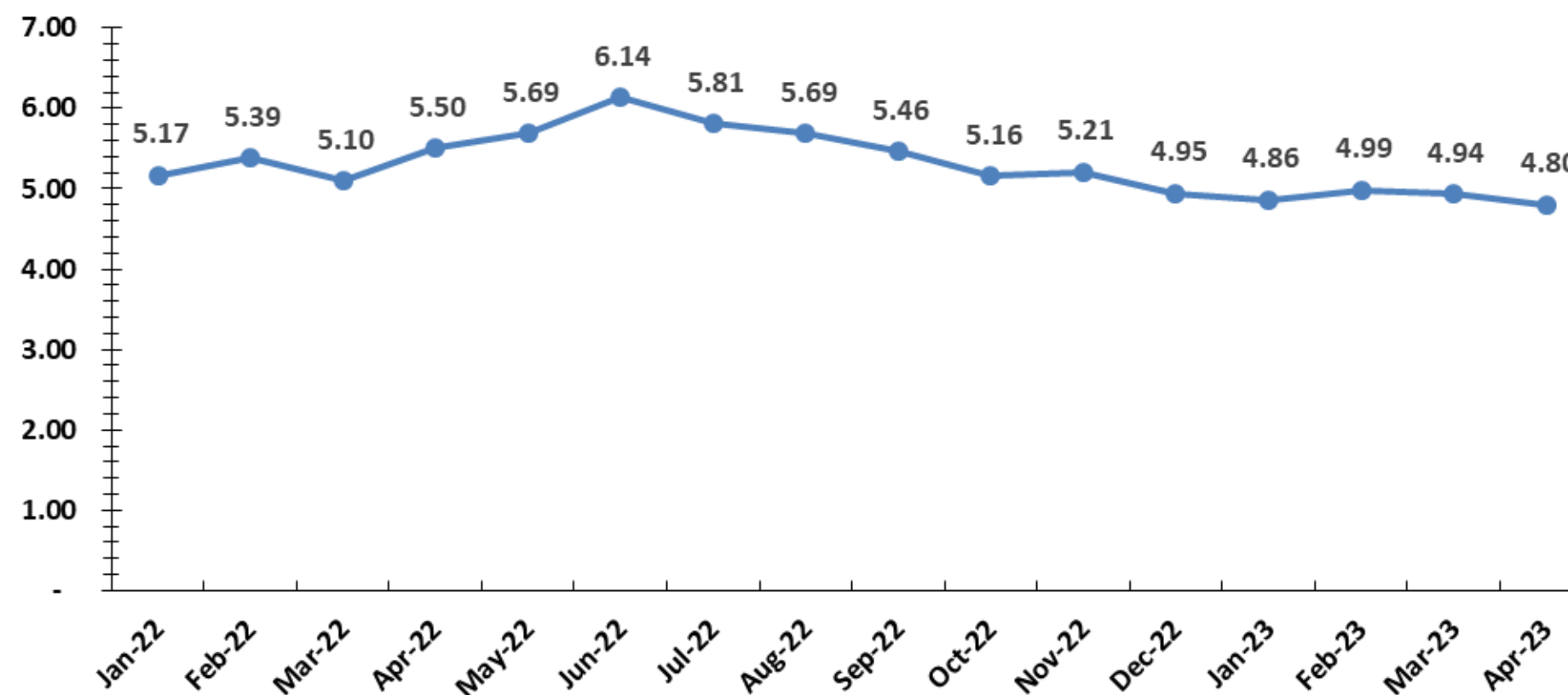
- Kenaikan harga gula di pasar internasional lebih disebabkan karena potensi penurunan produksi gula India dari 36,5 juta MT menjadi 32,8 juta MT. Implikasinya akan ada potensi penurunan ekspor gula India dari 9 juta MT menjadi sekitar 6 juta MT.
- Pemerintah telah mengalokasikan impor gula pasir sebanyak 991 ribu ton *white sugar* pada tahun 2023. Adapun alokasi impor BUMN sekitar 227,1 ribu ton dalam bentuk Gula Kristal Putih (GKP).
- Stok per April 2023 diperkirakan mencapai 968 ribu ton dan cukup untuk 3 – 4 bulan ke depan. Hal ini dapat berkontribusi pada kestabilan harga gula hingga musim giling tebu yang akan dimulai pada April – Mei 2023.



Koefisien Keragaman Antarwaktu di Beberapa Ibu Kota Provinsi (dalam %)



Perkembangan Disparitas Harga Gula Pasir, 2022 – 2023 (dalam %)

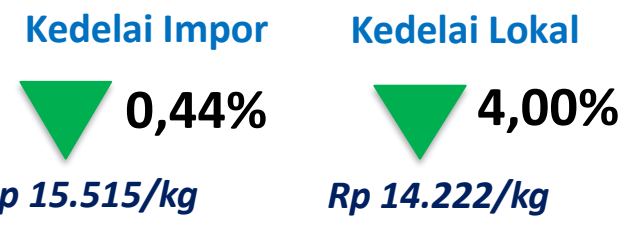


- Secara umum, nilai CV antarwaktu di beberapa Ibu Kota Provinsi masih sesuai target Kementerian Perdagangan dalam rentang 5 – 9%. Daerah dengan tingkat CV tertinggi adalah Mamuju dengan nilai 2,12%; diikuti Tanjung Pinang dengan nilai 1,89%; dan Maluku Utara 1,65%.
- Disparitas harga gula pasir pada April 2023 lebih rendah 0,14 poin dibanding Maret 2023, yaitu turun dari 4,94% menjadi 4,80%.
- Keragaman antarwaktu di April 2023 sebesar 0,11%. Hal ini menunjukkan harga gula pasir relatif tidak bergejolak selama Maret 2023.



Perkembangan Harga Eceran Domestik

Apr 2023 / Mar 2023



Perkembangan Harga Internasional & Paritas

Apr 2023 / Mar 2023



Perkembangan KK Antar Waktu

Apr 2023 / Mar 2023

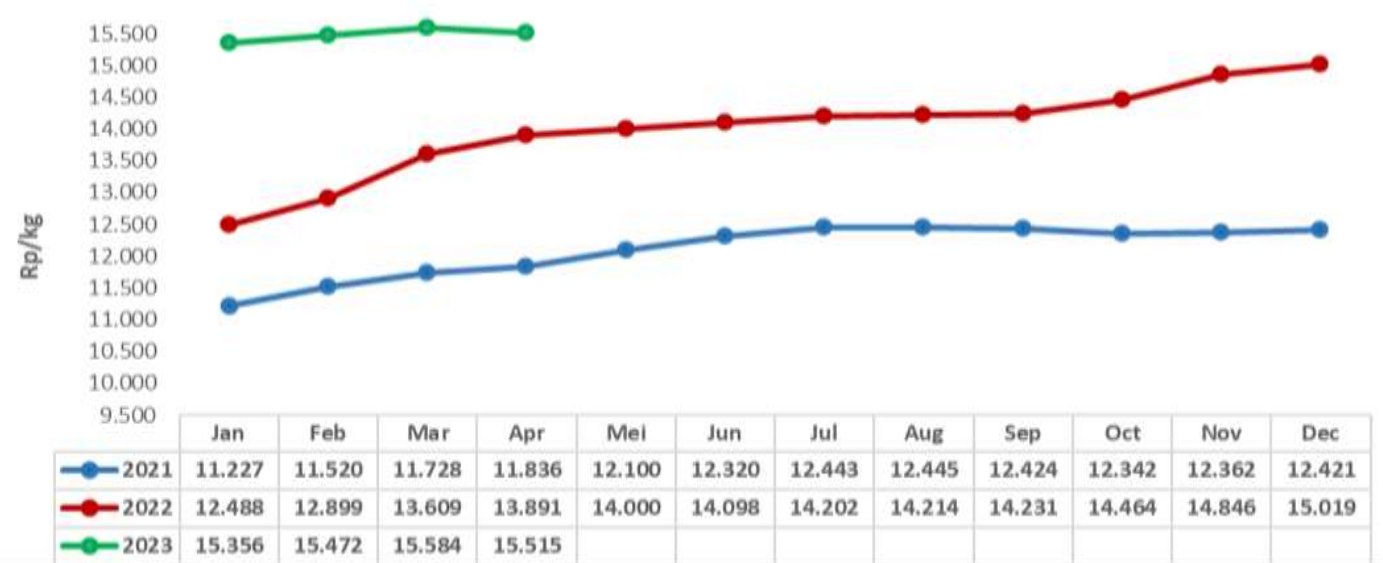


Perkembangan KK Antar Wilayah

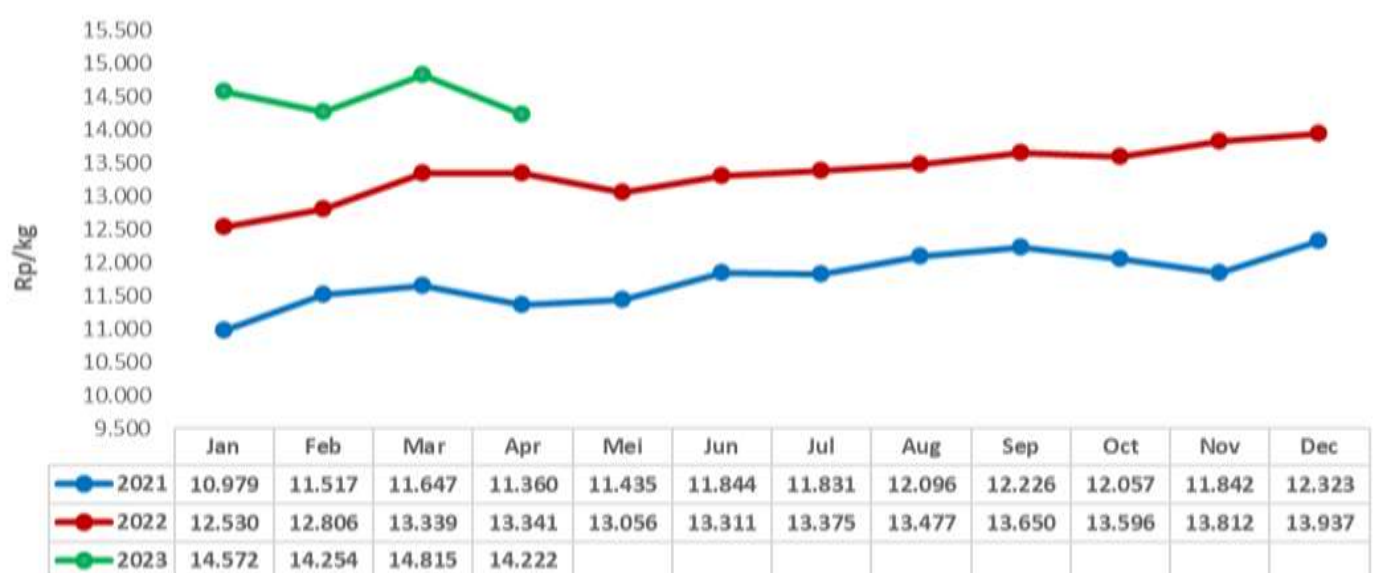
Apr 2023 /Mar 2023



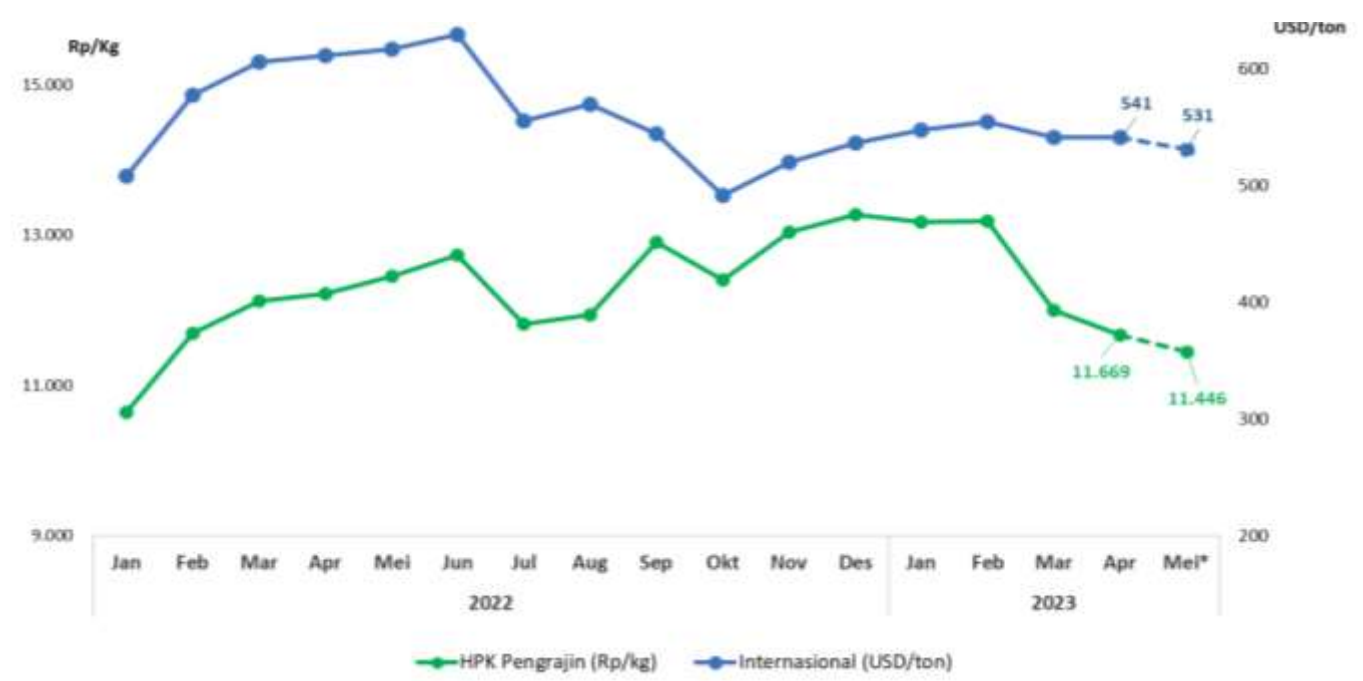
Perkembangan Harga Kedelai Impor 2021 – 2023



Perkembangan Harga Kedelai Lokal 2021 – 2023



Perkembangan Harga Internasional dan Paritas Kedelai Impor 2021 – 2023



Kedelai

- Harga domestik kedelai impor sedikit turun pada tingkat Rp 15.515/kg pada April 2023. Harga kedelai impor pada April 2023 turun 0,44% terhadap Maret 2023.
- Harga domestik kedelai lokal turun pada tingkat Rp 14.222/kg pada April 2023. Harga kedelai lokal pada April 2023 turun 4,00% terhadap Maret 2023.
- Harga kedelai di pasar internasional mengalami sedikit penurunan pada tingkat USD 541/ton. Sementara harga paritas kedelai di tingkat pengrajin tahu/tempe sebesar Rp 11.669/kg pada April 2023.
- Harga kedelai internasional pada April 2023 turun 0,02% terhadap Maret 2023 sementara harga paritas kedelai di tingkat pengrajin tahu dan tempe turun 2,78% terhadap Maret 2023.

Isu dan Kebijakan Terkait

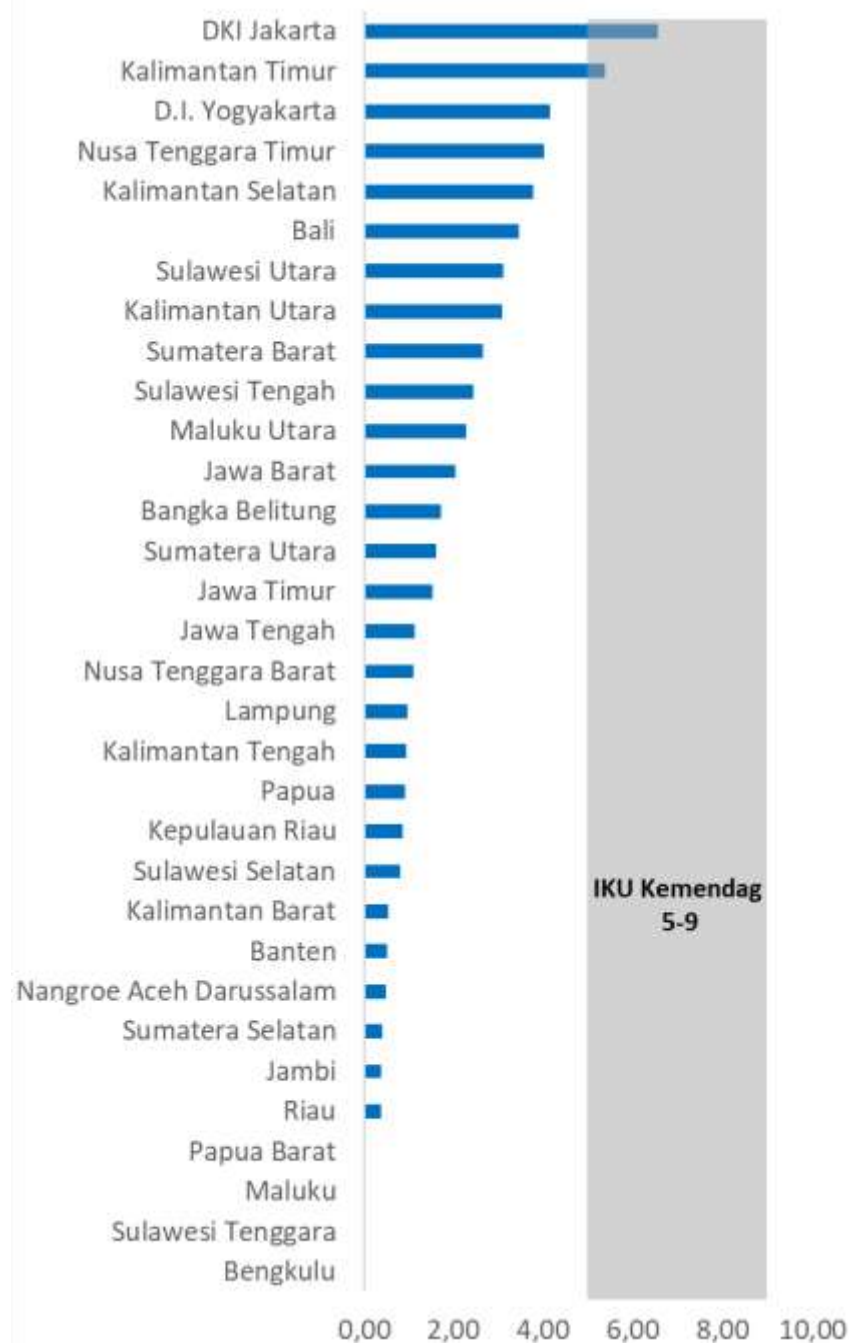
- Brasil akan meningkatkan luas tanam menjadi 45,2 juta hektar untuk musim 2023/24, naik dari perkiraan 43,5 juta hektar ditanam pada musim 2022/23. Produksi juga diperkirakan melonjak dari 152 juta ton tahun ini ke rekor baru 159 juta ton pada 2023-24 (tradingeconomics.com, 2023).
- Stok kedelai nasional per April 2023 diperkirakan mencapai 410.000 ton dan rata-rata kebutuhan di pengrajin tahu dan tempe sebesar 248.000 ton sehingga stok kedelai dapat bertahan +/-1,65 bulan.

Sumber: Harga Domestik (Kemendag); Harga Internasional (cbot), diolah
*Harga Premium per Mar 23 disesuaikan dari 5,8 menjadi 3,9 USD/buschel pada perhitungan harga paritas

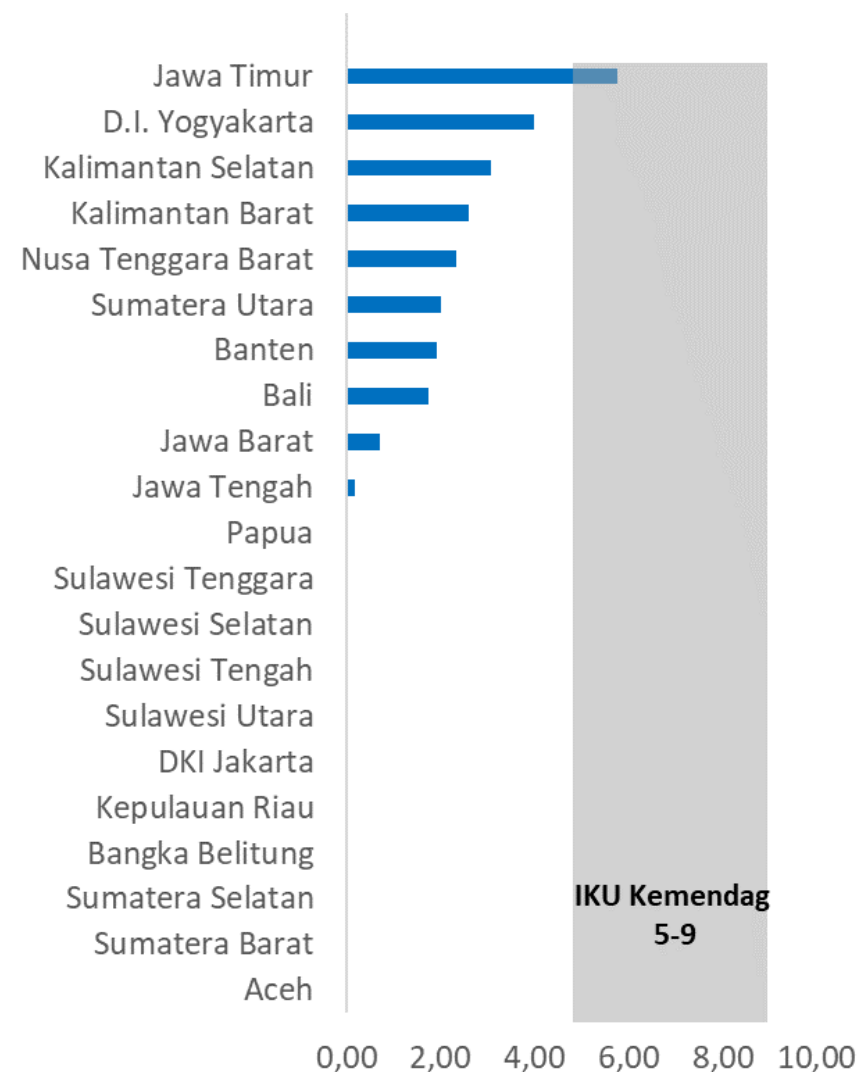


Koefisien Keragaman Antarwaktu di Beberapa Provinsi (dalam %)

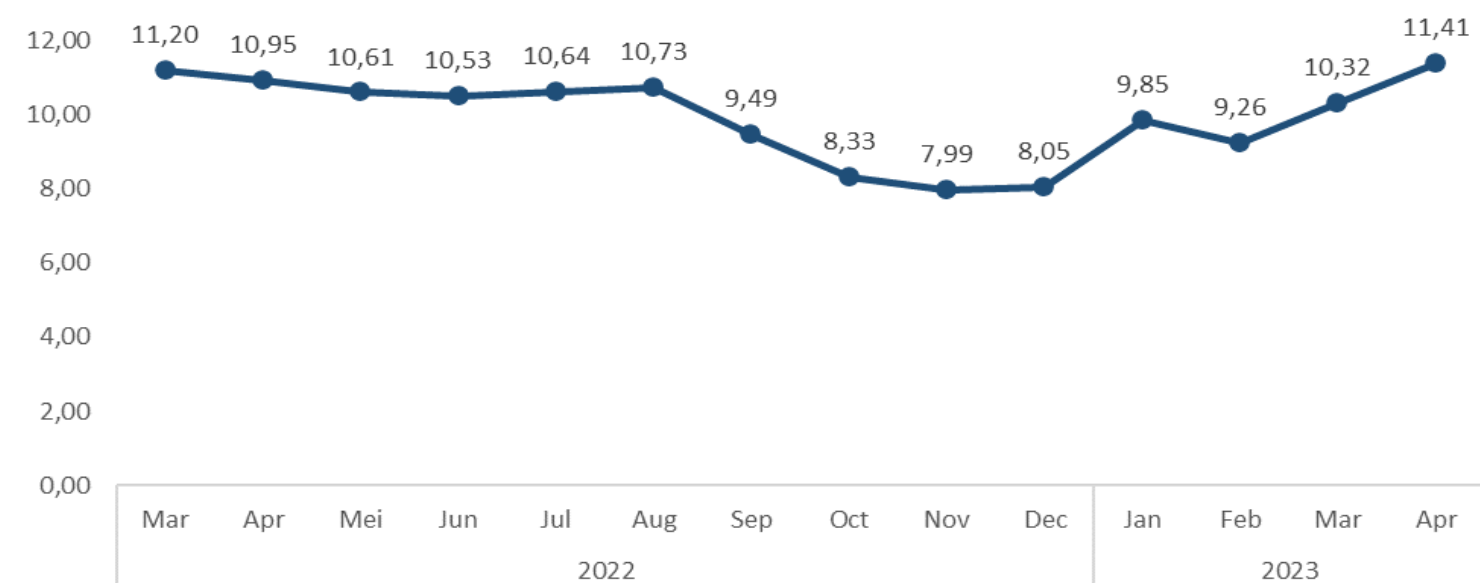
Kedelai Impor



Kedelai Lokal



Perkembangan Disparitas Harga Kedelai Impor 2022 – 2023 (dalam %)



Perkembangan Disparitas Harga Kedelai Lokal 2022 – 2023 (dalam %)



- Koefisien Keragaman (CV) antarwaktu kedelai impor di beberapa Provinsi mencapai 11,41%. Daerah dengan tingkat CV tertinggi adalah DKI Jakarta dengan nilai 6,56%. Koefisien Keragaman (CV) antarwaktu kedelai lokal di beberapa Provinsi mencapai 13,19%. Daerah dengan tingkat CV tertinggi adalah Jawa Timur dengan nilai 5,77%. Secara umum, nilai CV antarwaktu kedelai impor dan kedelai lokal masih sesuai target Kementerian Perdagangan dalam rentang 5 – 9%.
- Disparitas harga kedelai impor pada April 2023 lebih tinggi 1,10 poin dibanding Maret 2023, yaitu naik dari 10,32% menjadi 11,41%. Sementara itu, disparitas harga kedelai lokal pada April 2023 lebih rendah 7,42 poin dibanding Maret 2023, yaitu turun dari 20,61% menjadi 13,19%.
- Keragaman antarwaktu kedelai impor dan lokal pada April 2023 sebesar 0,46% dan 0,95%. Hal ini menunjukkan harga kedelai relatif tidak bergejolak selama April 2023.



KEMENTERIAN
PERDAGANGAN
REPUBLIK INDONESIA

Perkembangan Harga Eceran Domestik

Apr 2023 / Mar 2023



0,61%

Rp 8.904/kg

Perkembangan Harga Internasional

Apr 2023 / Mar 2022



2,16%

260 USD/Ton

Perkembangan KK Antar Waktu

Apr 2023 / Mar 2023



106,86
poin

1,13 %

Perkembangan KK Antar Wilayah

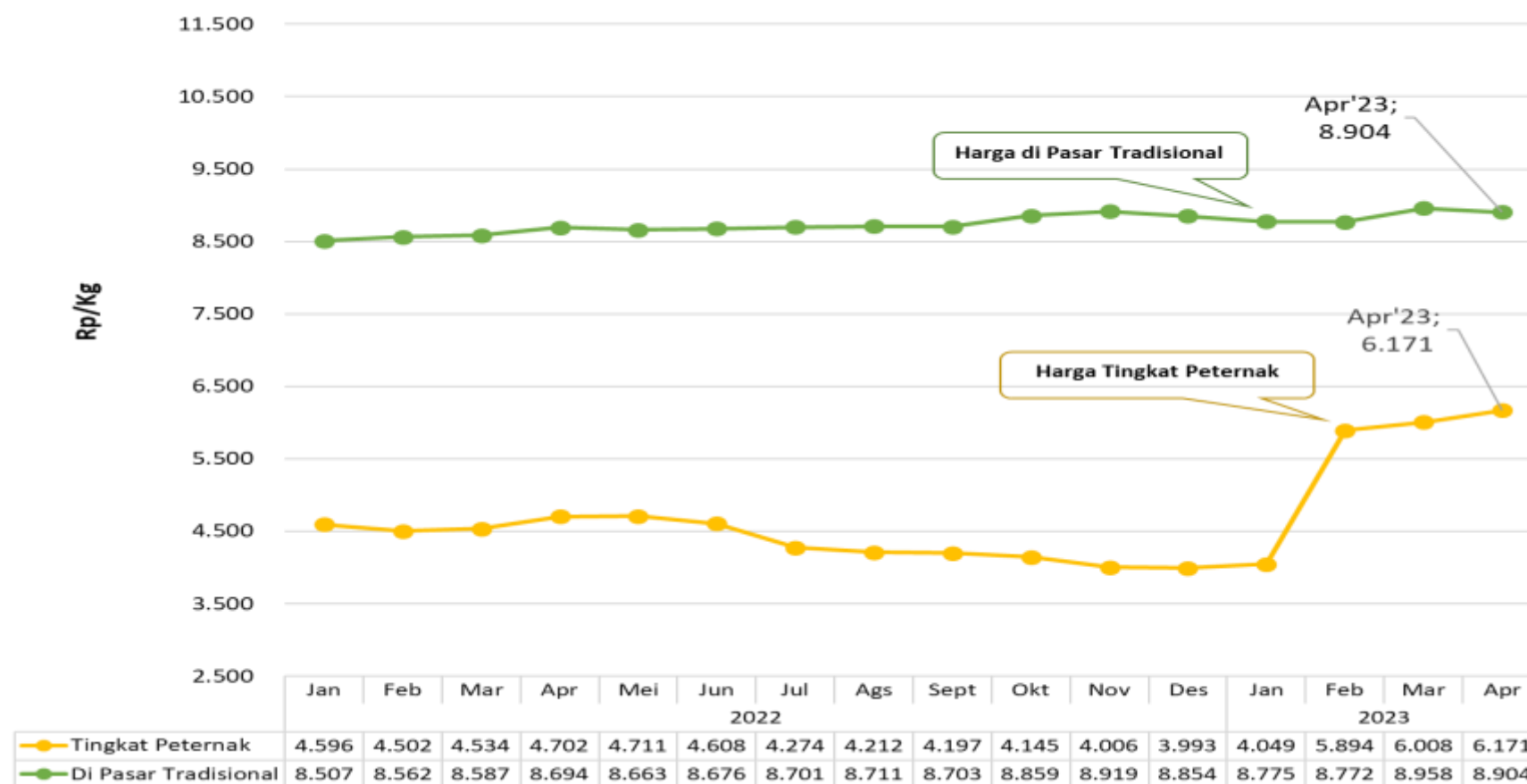
Mar 2023 / Feb 2023



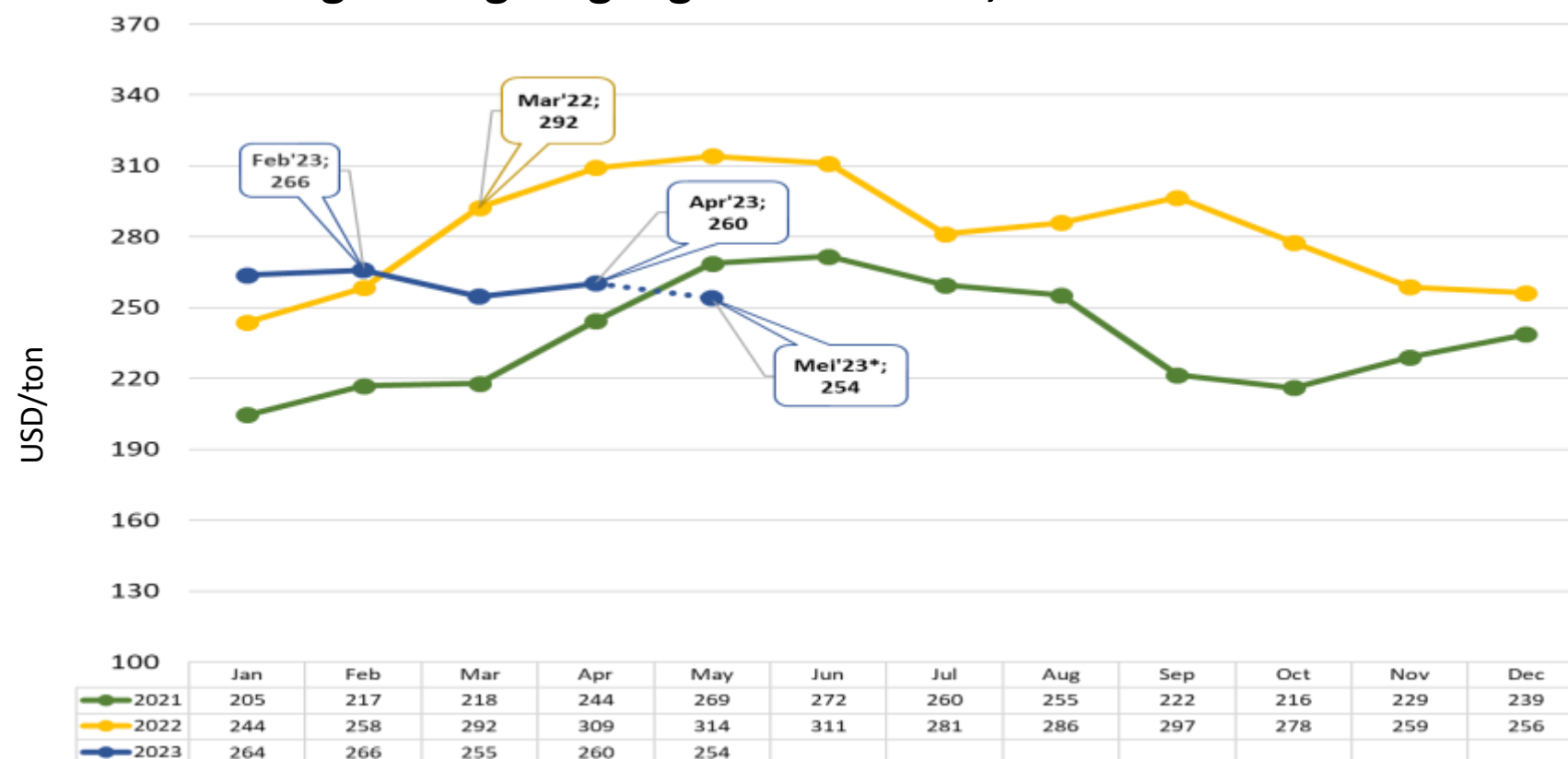
8,21
poin

22,63%

Perkembangan Harga Jagung Lokal, Tahun 2021 - 2023



Perkembangan Harga Jagung Internasional, Tahun 2021 - 2023



Sumber:

- Bapanas dan SP2KP (2023).
- Harga Spot, Chicago Board of Trade (CBOT), 2023.
- Ket.: Harga Maret dan Mei 2023 merupakan harga futures

Jagung

- Harga Jagung domestik pada April 2023 sebesar Rp 8.904,-/kg atau turun 0,61% dibandingkan dengan Maret 2023, dan naik 2,42% dibandingkan dengan April 2022.
- Harga Jagung internasional pada April 2023 sebesar USD 260/ton atau naik 2,16% dibandingkan dengan Maret 2023, dan turun 15,81% dibandingkan dengan April 2023.

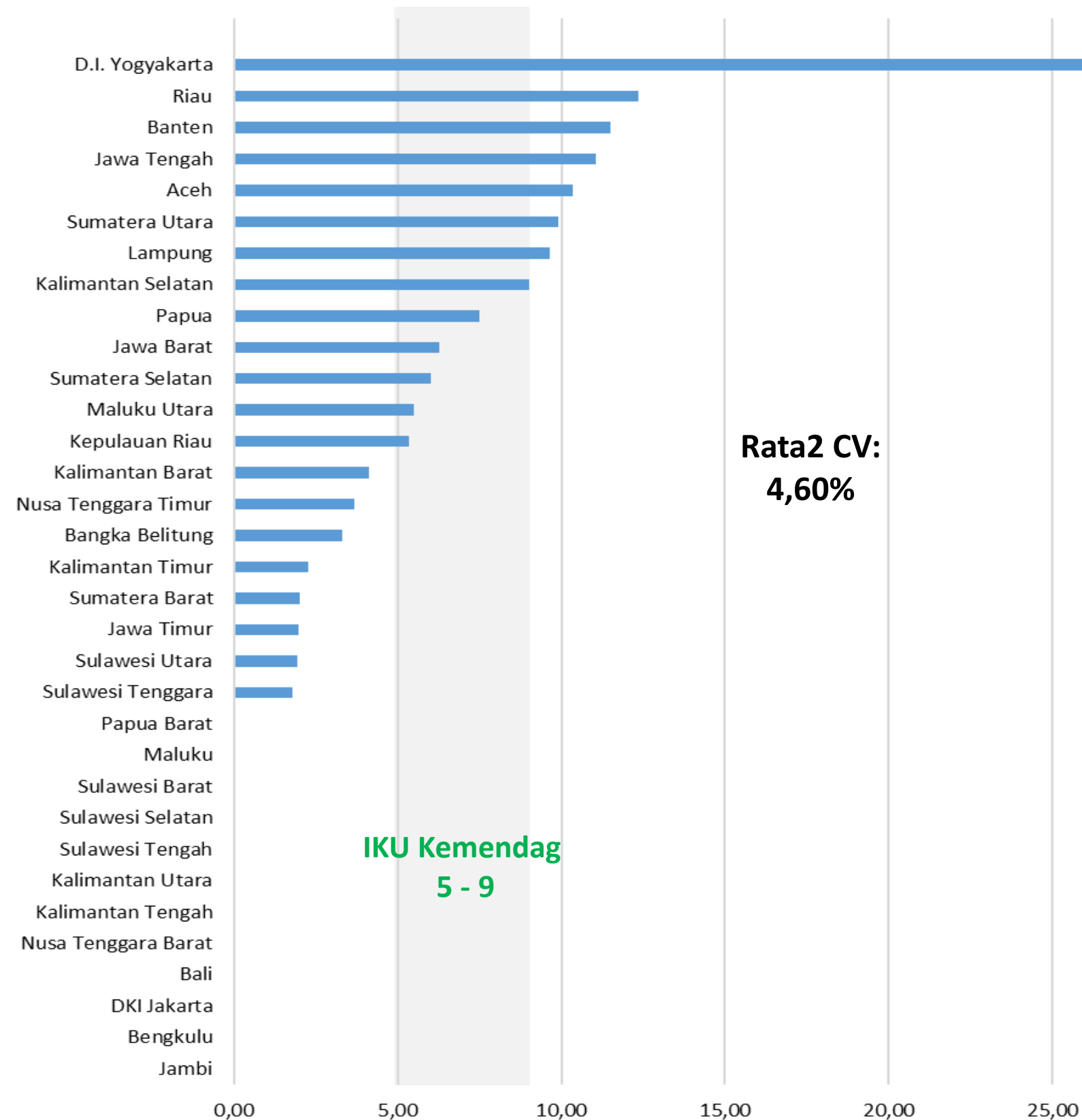
Isu dan Kebijakan Terkait:

- Kenaikan harga jagung internasional dipengaruhi oleh beberapa faktor seperti kondisi perekonomian global, krisis perbankan, kenaikan suku bunga, pergerakan dolar AS, dan kenaikan harga minyak mentah dunia. Selain itu, faktor cuaca juga berpengaruh terhadap pertumbuhan tanaman jagung.
- Produksi jagung lokal pada tahun ini diperkirakan dapat mencukupi kebutuhan di dalam negeri. Lebih lanjut, pemerintah memperkirakan produksi jagung hingga akhir tahun ini mencapai 16,84 juta ton dengan kebutuhan sebesar 16,44 juta ton di sepanjang tahun 2023.



KEMENTERIAN
PERDAGANGAN
REPUBLIK INDONESIA

Koefisien Keragaman Antar Waktu di Beberapa Ibukota Provinsi (%)



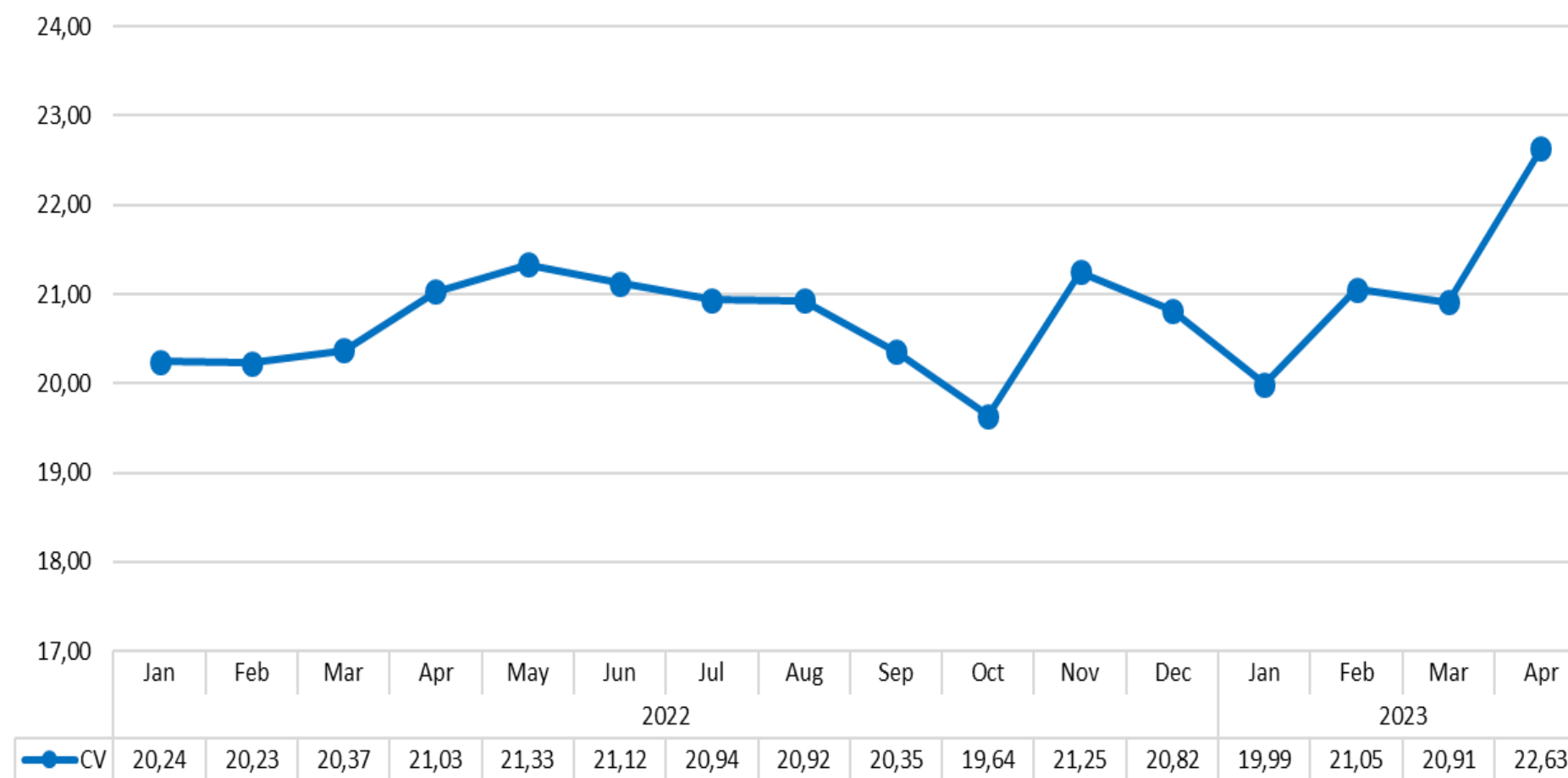
Rata2 CV:
4,60%

IKU Kemendag
5 - 9

Sumber: SP2KP (2023), diolah

Jagung

Perkembangan Disparitas Harga Jagung, Tahun 2022 - 2023 (%)

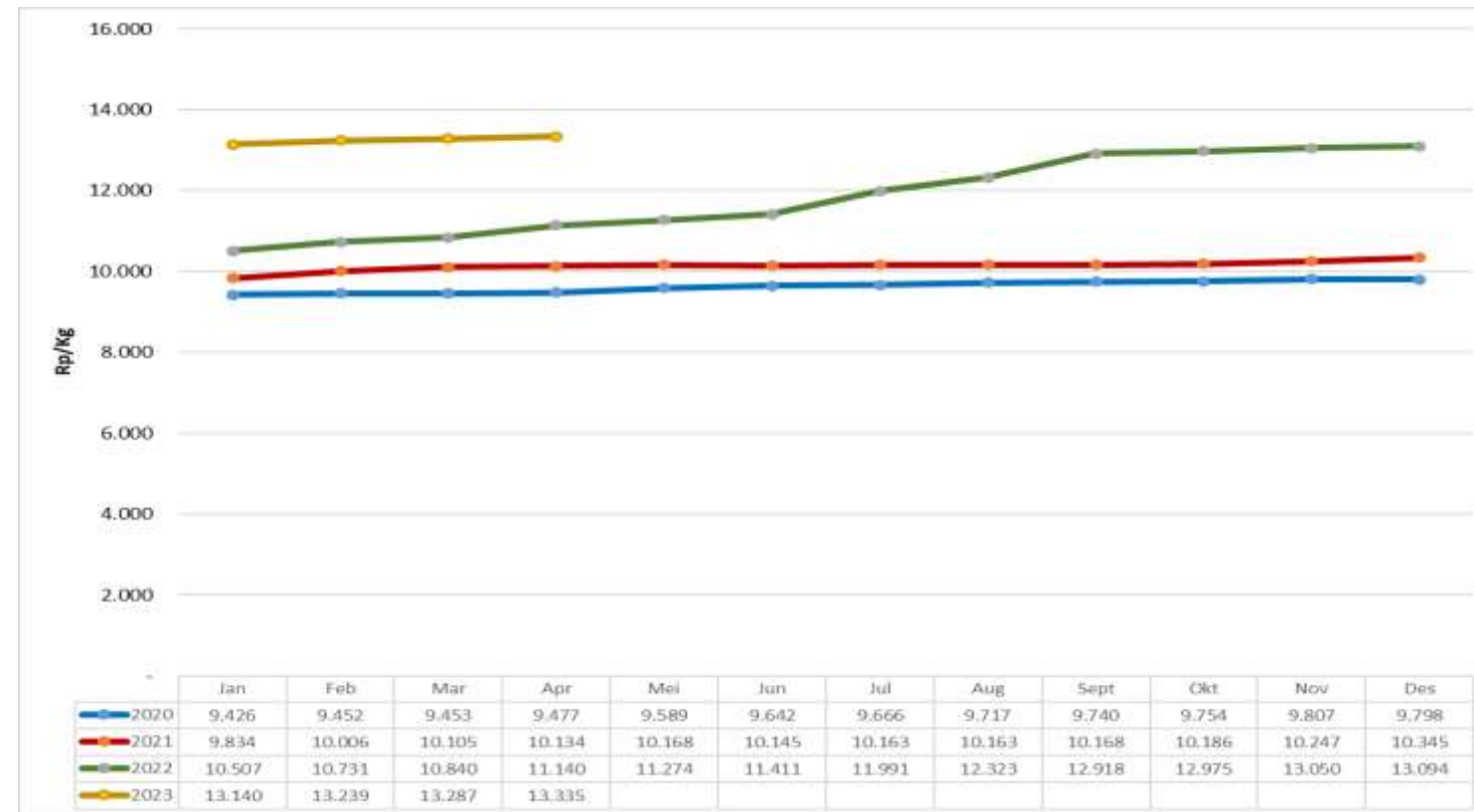


- Rata – rata Koefisien Keragaman (CV) antarwaktu di beberapa Ibu Kota Provinsi sebesar 4,60%. Daerah dengan CV tertinggi adalah D.I. Yogyakarta dengan nilai CV sebesar 26,09%. Secara umum, sebagian besar wilayah masih berada dalam rentang target Kementerian Perdagangan, kecuali untuk Provinsi Kalimantan Selatan, Lampung, Sumatera Utara, Aceh, Jawa Tengah, Banten, Riau, dan D. I. Yogyakarta.
- Disparitas harga jagung pada April 2023 lebih tinggi 8,21 poin dibanding Maret 2023, yaitu naik dari 20,91% menjadi 22,63%.
- Keragaman antarwaktu di April 2023 sebesar 1,13%. Hal ini menunjukkan harga jagung tidak terlalu berfluktuasi selama bulan April 2023.



Tepung Terigu

Harga Eceran Domestik Tepung Terigu (Rp/kg)

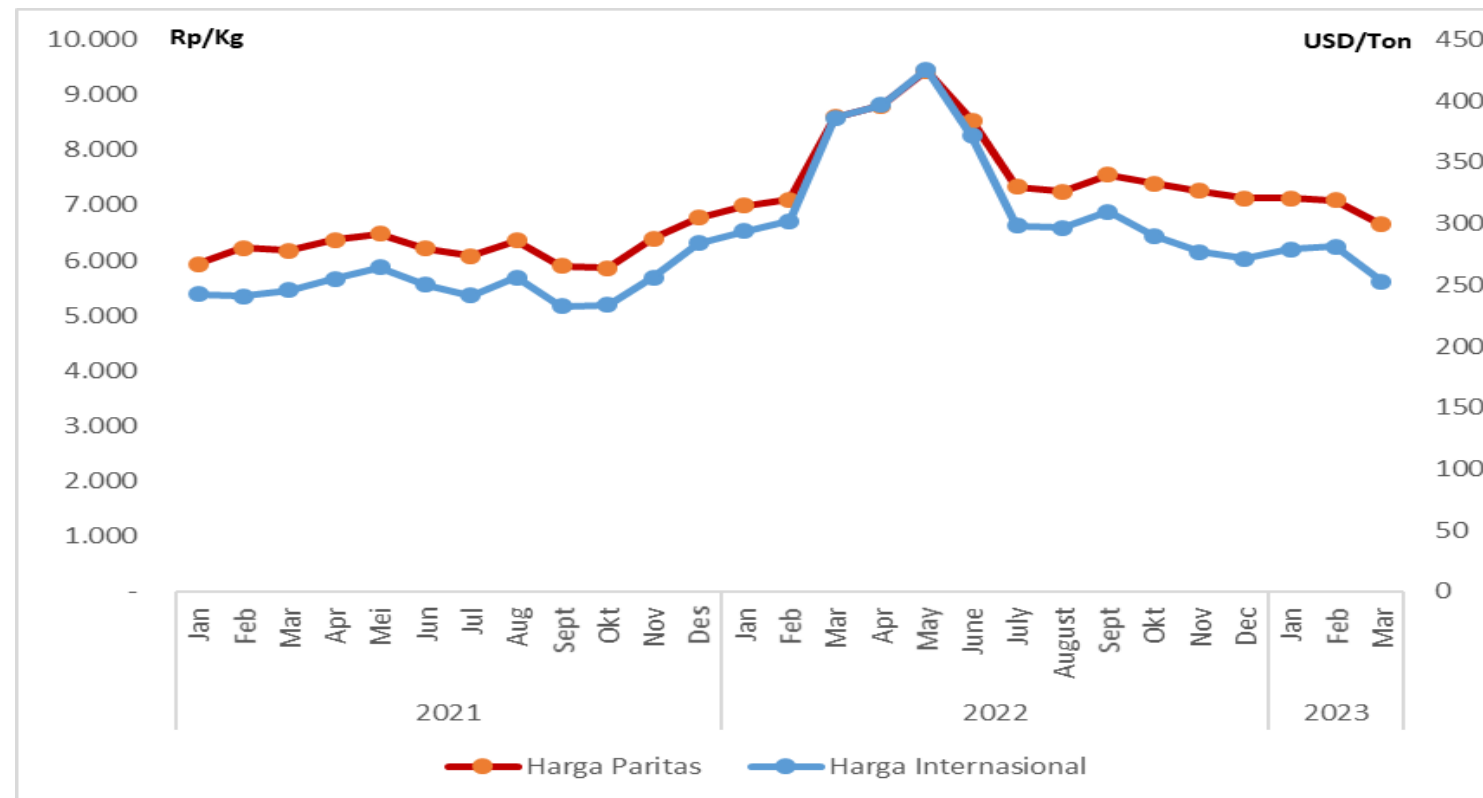


- Harga eceran domestik tepung terigu pada bulan April 2023 sebesar Rp 13.335/kg, relatif stabil dengan kenaikan 0,36% dibandingkan bulan Maret 2023.
- Harga gandum di pasar internasional mengalami penurunan 2,37% di bulan April 2023 menjadi 247 USD/ton. Sementara harga paritas terigu turun 4,78% menjadi Rp 6.330/kg.

Isu dan Kebijakan Terkait:

- Indonesia telah mengizinkan penggunaan gandum hasil rekayasa genetika (GMO) dengan nama varietas HB4 yang diproduksi oleh Bioceres, perusahaan bioteknologi asal Argentina, untuk dikonsumsi manusia. Sebelumnya penggunaan HB4 telah diijinkan penggunaannya untuk pakan ternak.
- Selain Indonesia, negara-negara yang juga telah mengizinkan penggunaan gandum HB4 antara lain Brazil, Australia dan Selandia Baru. Varietas ini disebut lebih tahan terhadap kekeringan.
- Utilisasi gandum mengalami peningkatan bulan ini, terutama oleh India dan Uni Eropa, diperkirakan naik 1% dibandingkan periode sebelumnya karena peningkatan konsumsi baik untuk manusia maupun pakan ternak.

Harga Internasional Gandum & Harga Paritas



Perkembangan Harga Eceran Domestik



Apr 2023 / Mar 2023

▲ 0,36%

Rp 13.335/kg



Perkembangan Harga Internasional Gandum & Paritas

Harga Internasional
Apr 2023 / Mar 2023

▼ 2,37%

247 USD/ton

Harga Paritas
Apr 2023 / Mar 2023

▼ 4,78%

Rp 6.330/kg

Perkembangan KK Antar Waktu

Apr 2023 / Mar 2023

▲ 0,18 poin
0,30 %

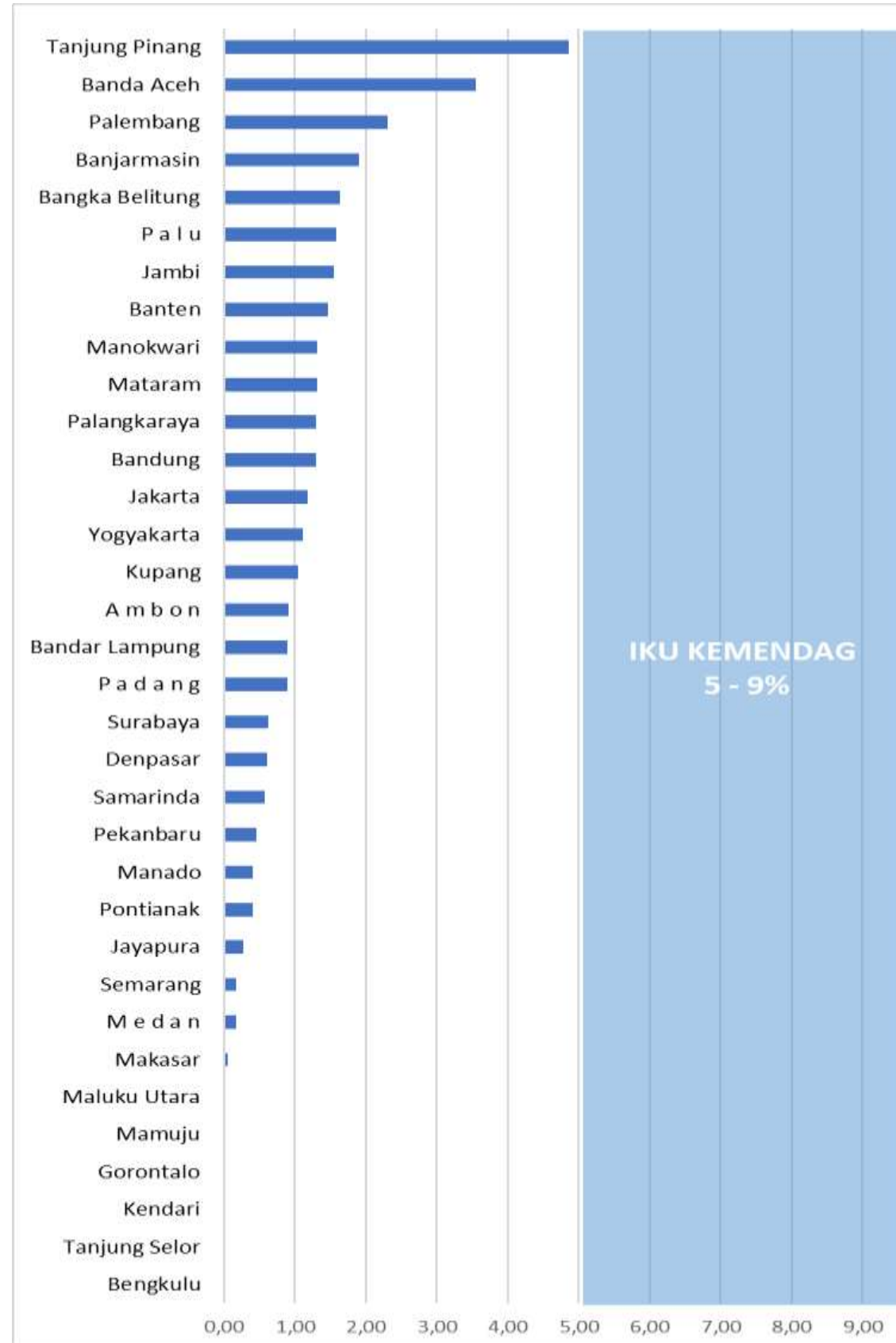
Perkembangan KK Antar Wilayah

Apr 2023 / Mar 2023

▲ 0,24 poin
9,32%

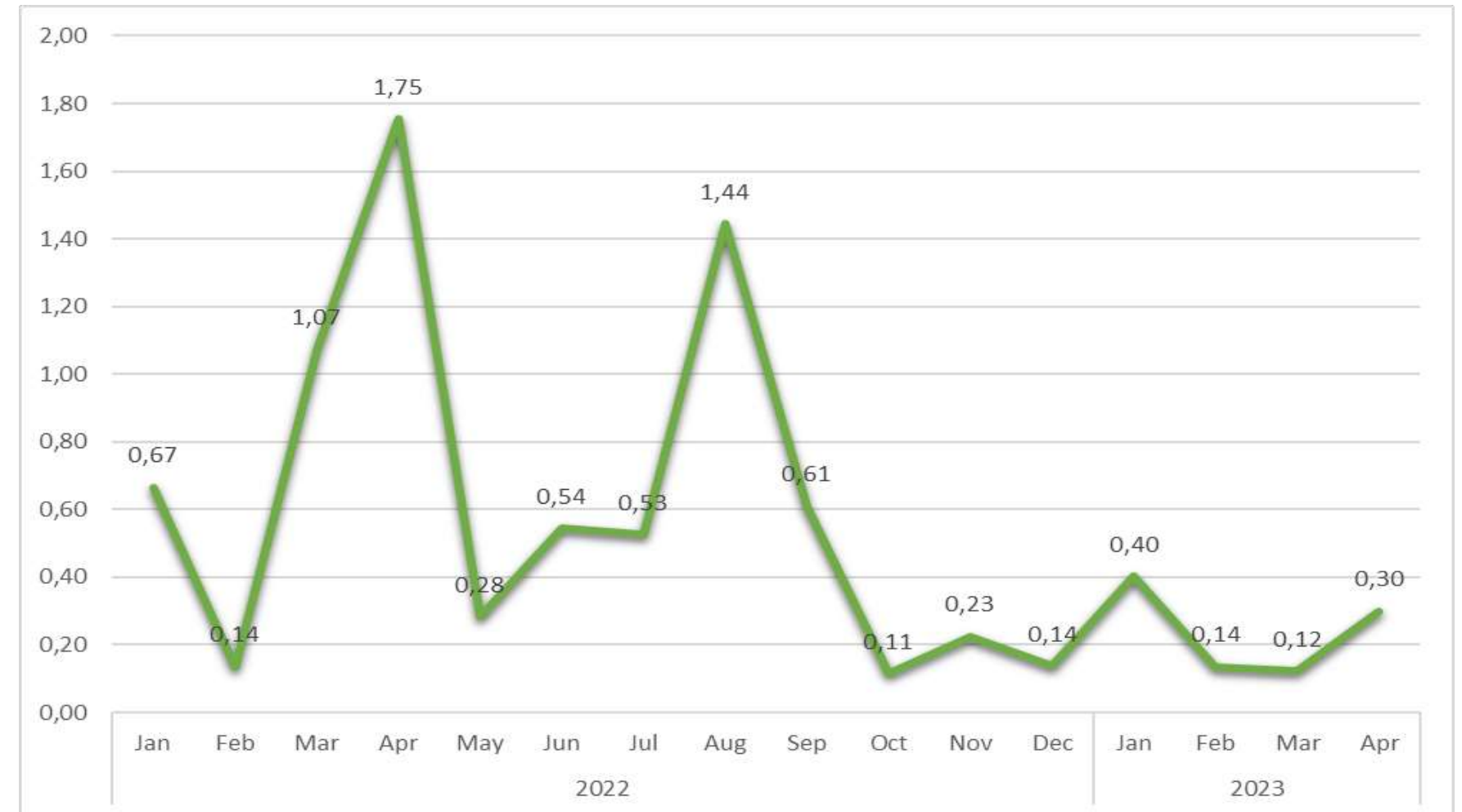


Koefisien Keragaman Harga Tepung Terigu di Beberapa Ibukota Provinsi April 2023 (%)



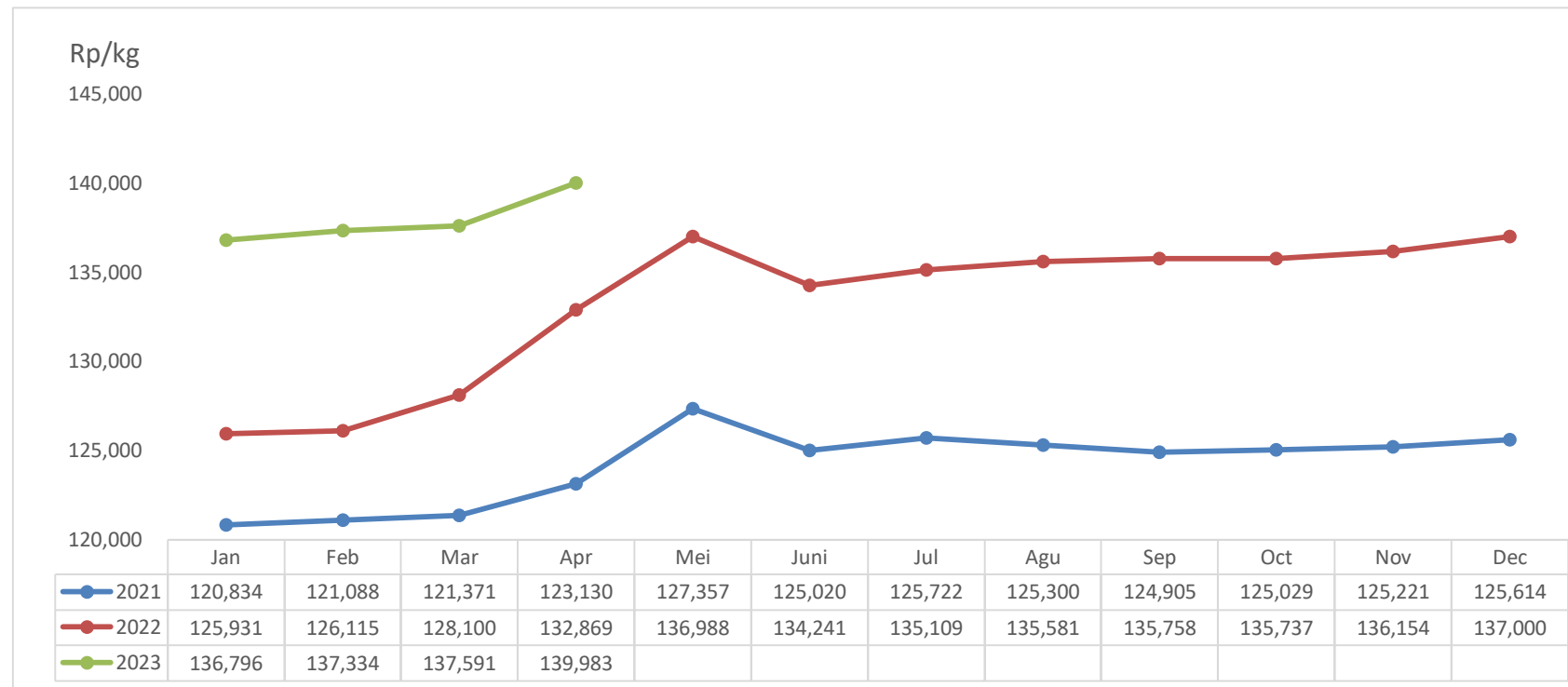
Tepung Terigu

Perkembangan Disparitas Harga Tepung Terigu 2022 - 2023 (%)



- Koefisien Keragaman (CV) harga tepung terigu antar wilayah mencapai 9,32% atau naik 0,24 poin dari periode sebelumnya bulan Maret 2023.
- Koefisien Keragaman (CV) harga tepung terigu antar waktu di beberapa ibukota provinsi masih sesuai dengan target Kementerian Perdagangan dalam rentang 5-9%. CV paling tinggi adalah Tanjung Pinang dengan nilai 4,86%.
- Disparitas harga tepung terigu di pasar domestik cukup fluktuatif, namun relatif rendah yaitu sebesar 0,30 pada bulan April 2023, lebih tinggi 0,18 poin dari periode sebelumnya.

Perkembangan Harga Daging Sapi 2021 – 2023



Perkembangan Harga

- Harga rata rata daging sapi dalam negeri relatif stabil pada tingkat Rp137.591/kg pada April 2023. Harga daging sapi pada April 2023 naik 1,74% terhadap Maret 2023.
- Harga daging sapi tertinggi tercatat di Kota Tanjung Selor sebesar Rp165.526/kg sedangkan harga daging sapi terendah tercatat sebesar Rp103.114/kg di kota Denpasar.
- Harga sapi bakalan Australia pada April kembali mengalami penurunan menjadi US\$2,40/kg berat hidup. Dibandingkan dengan Maret 2023 mengalami kenaikan sebesar 0,39%.

Isu dan Kebijakan Terkait

- Stok Indikatif Daging Sapi di April 2023 diperkirakan sebesar 78.263 ton dengan perkiraan kebutuhan sebesar 65 ribu ton.
- Untuk memastikan ketersediaan pasokan daging perlu dilakukan monitoring dan evaluasi realisasi pendistribusian oleh pelaku usaha.
- Harga sapi Australia terus turun sejak puncaknya baru-baru ini pada November 2022, karena kekhawatiran mengenai kondisi ekonomi global meningkat seiring dengan ekspektasi pasokan yang lebih tinggi di Australia

Sumber: SP2KP dan Meat & Livestock Australia, diolah



Perkembangan Harga Eceran Domestik

Apr 2023 /Mei 2023

1,74%

Rp 139.983/kg



Perkembangan Harga Sapi Bakalan Australia

Apr 2023 /Mei 2023

0,38%
US\$2,4/kg (cif)



Perkembangan KK Antar Waktu

Apr 2023 /Mei 2023

0,1 poin
2,45%



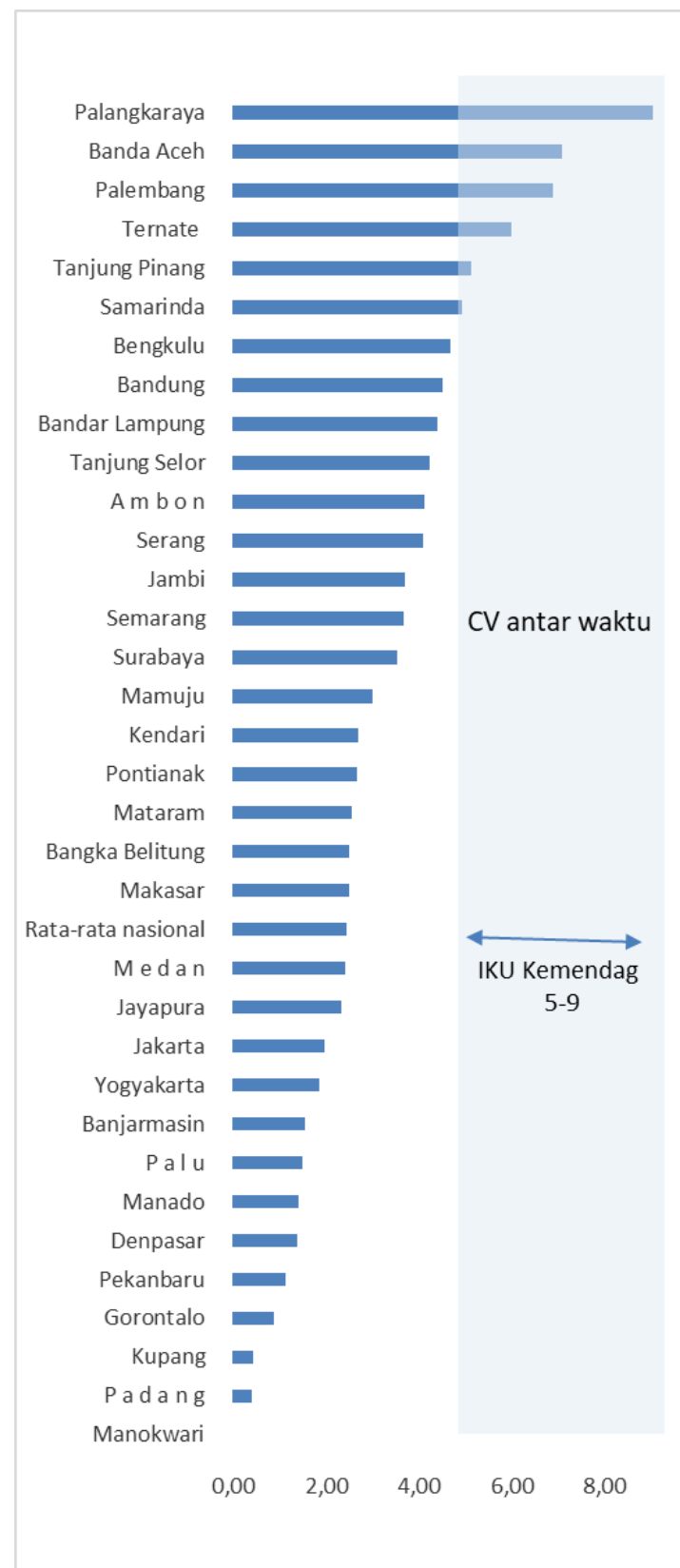
Perkembangan KK Antar Wilayah

Apr 2023 /Mei 2023

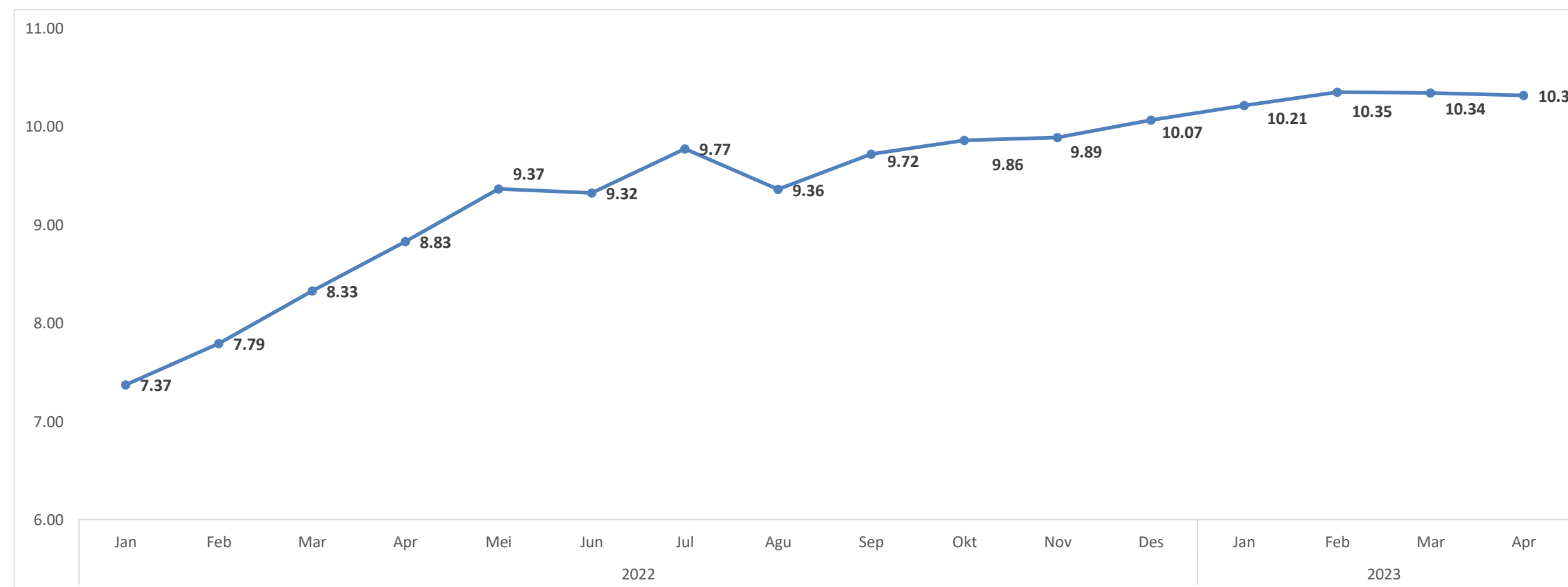
0,02 poin
10,32%



Koefisien Keragaman Antarwaktu di Beberapa Ibu Kota Provinsi (dalam %)



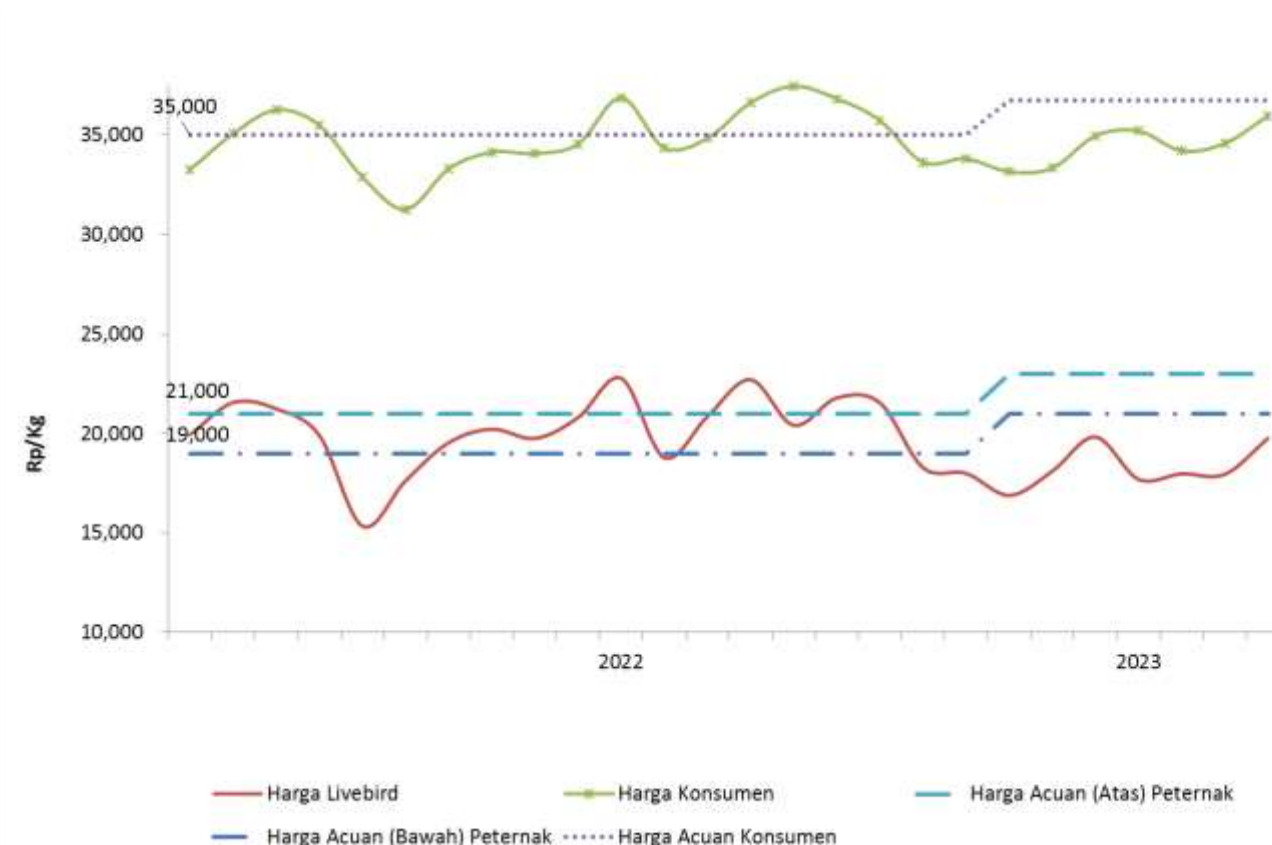
Perkembangan Disparitas Harga Daging Sapi 2022 – 2023 (dalam %)



- Koefisien Keragaman (KK) antarwaktu di beberapa Ibu Kota Provinsi mencapai 10,16%. Terdapat 5 daerah dengan tingkat KK tertinggi dan melebihi IKU Kemendag antara 5-9% yaitu Palangkaraya, Banda Aceh, Palembang, Ternate, dan Tanjung Pinang.
- Disparitas harga daging sapi pada April 2023 turun 0,02 poin dibanding Maret 2023, yaitu dari 10,34% menjadi 10,32%.
- Keragaman antarwaktu di April 2023 sebesar 2,45%. Hal ini menunjukkan harga daging sapi sedikit bergejolak selama April 2023 dikarenakan terjadi kenaikan harga menjelang idul fitri pada akhir bulan April.

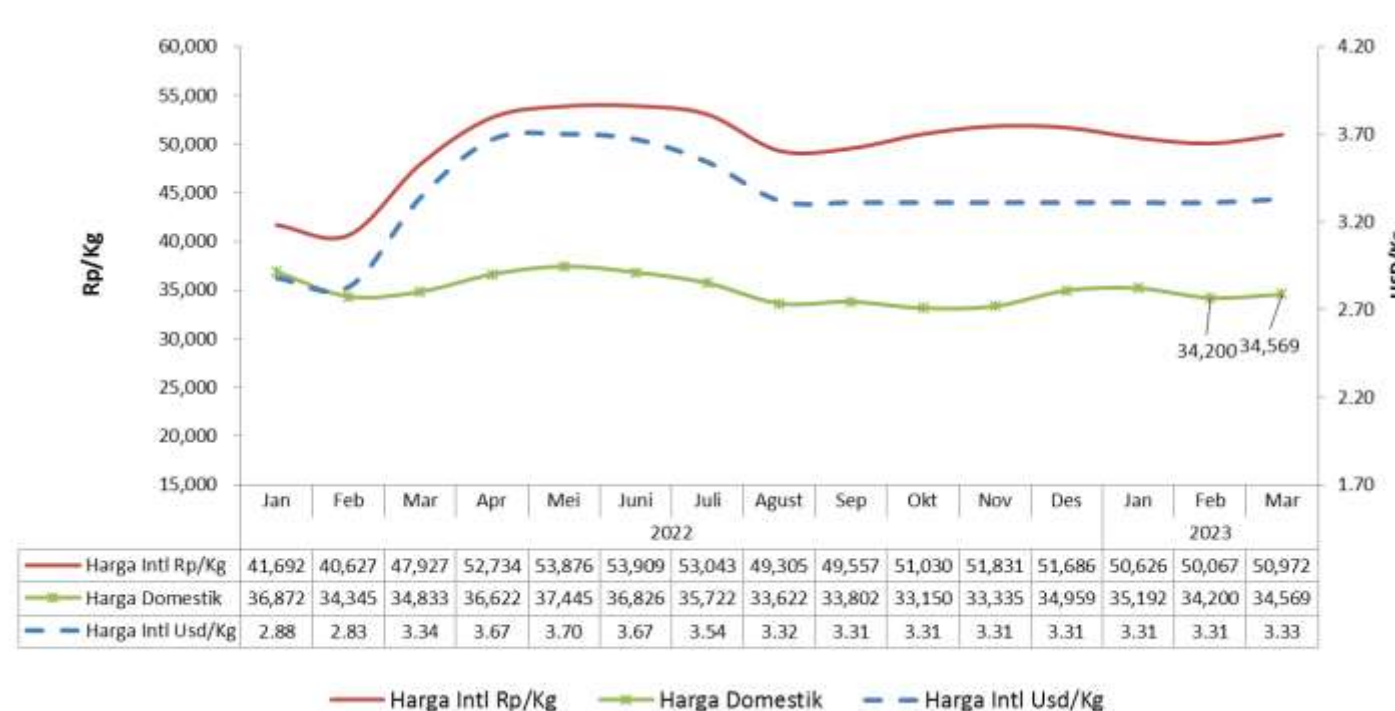
Daging Ayam Ras

Harga Daging Ayam dan *Livebird* beserta Harga Acuannya, 2022-2023



- Harga Daging Ayam Ras di Tingkat Eceran selama April 2023 naik sebesar 4,01% dibandingkan Maret 2023 dari Rp 34.569/kg menjadi Rp 35.956/kg.
- Harga Daging Ayam Hidup (*Livebird*) di Tingkat Peternak selama April 2023 naik sebesar 10,08% dibandingkan Maret 2023 dari Rp 17.946/kg menjadi Rp 19.754/kg.
- Harga di tingkat peternak selama April 2023 sekitar Rp179.000/kg. Tingkat harga *livebird* saat ini cenderung rendah karena berada di bawah harga acuan daging ayam ras di tingkat peternak yang berlaku yaitu sebesar Rp 21.000 – Rp 23.000/kg.

Perkembangan Harga Daging Ayam Internasional, 2022-2023 (Mar)



Sumber: SP2KP dan Harga Peternak (PINSAR), diolah

Isu dan Kebijakan Terkait

- Harga ayam di tingkat peternak cenderung fluktuatif dan seringkali dibawah HPP Peternak karena terjadi over produksi *livebird*.
- Stok indikatif daging ayam ras setara karkas posisi Maret 2023 diperkirakan adalah sebesar 321.000 ton dengan perhitungan kebutuhan sebesar 301.660 ton sehingga masih mencukupi untuk kebutuhan kurang lebih dari 1,06 bulan.

Sumber: Ditjen PKH - Kementan



Perkembangan Harga Eceran Domestik

Apr 2023 / Mar 2023

▲ 4,01%

Rp 35.956/kg

Perkembangan Harga Peternak

Apr 2023 / Mar 2023

▲ 10,08%

Rp 19.754/kg

Perkembangan KK Antar Waktu

Apr 2023 / Mar 2023

▲ 0,2 poin
7,24 %

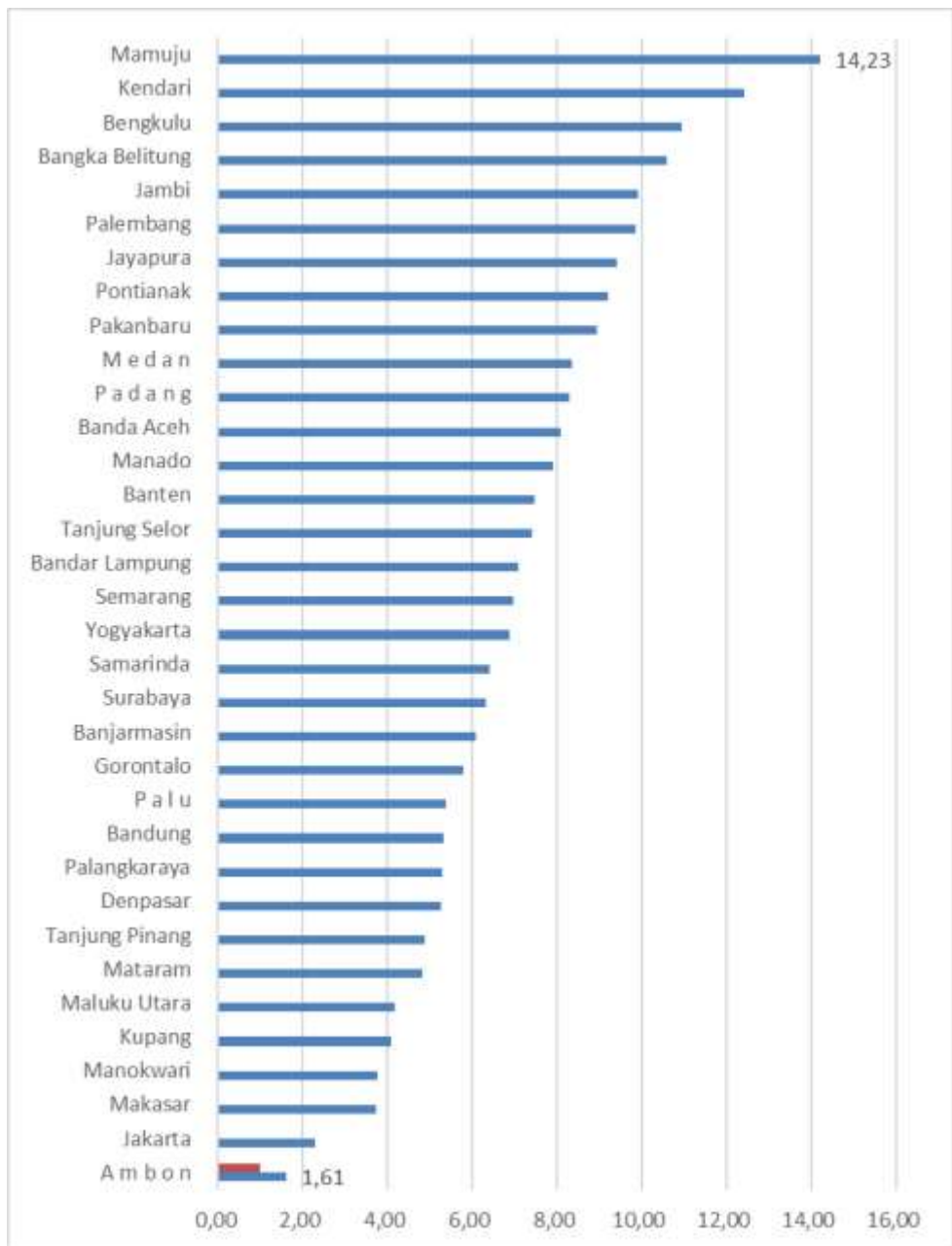
Perkembangan Disparitas Antar Wilayah

Apr 2023 / Mar 2023

▼ 0,3 poin
14,61 %

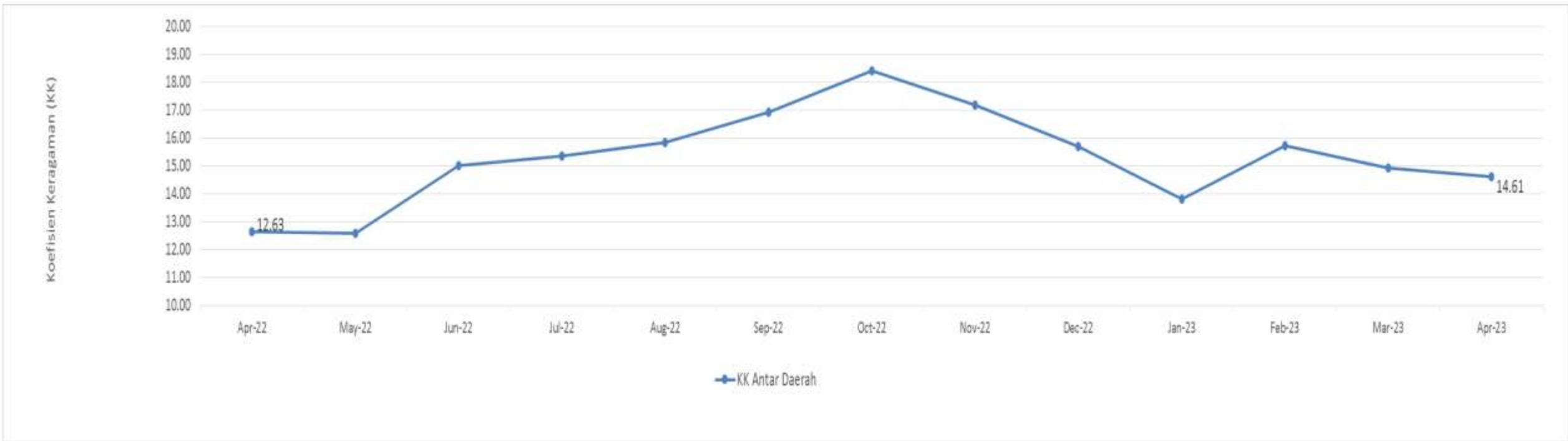


Koefisien Keragaman Antar Waktu Daging Ayam Ras di Beberapa Ibu Kota Provinsi (%)



Sumber : SP2KP (2023), diolah

Perkembangan Disparitas Harga Daging Ayam Ras, 2022 – 2023 (dalam %)

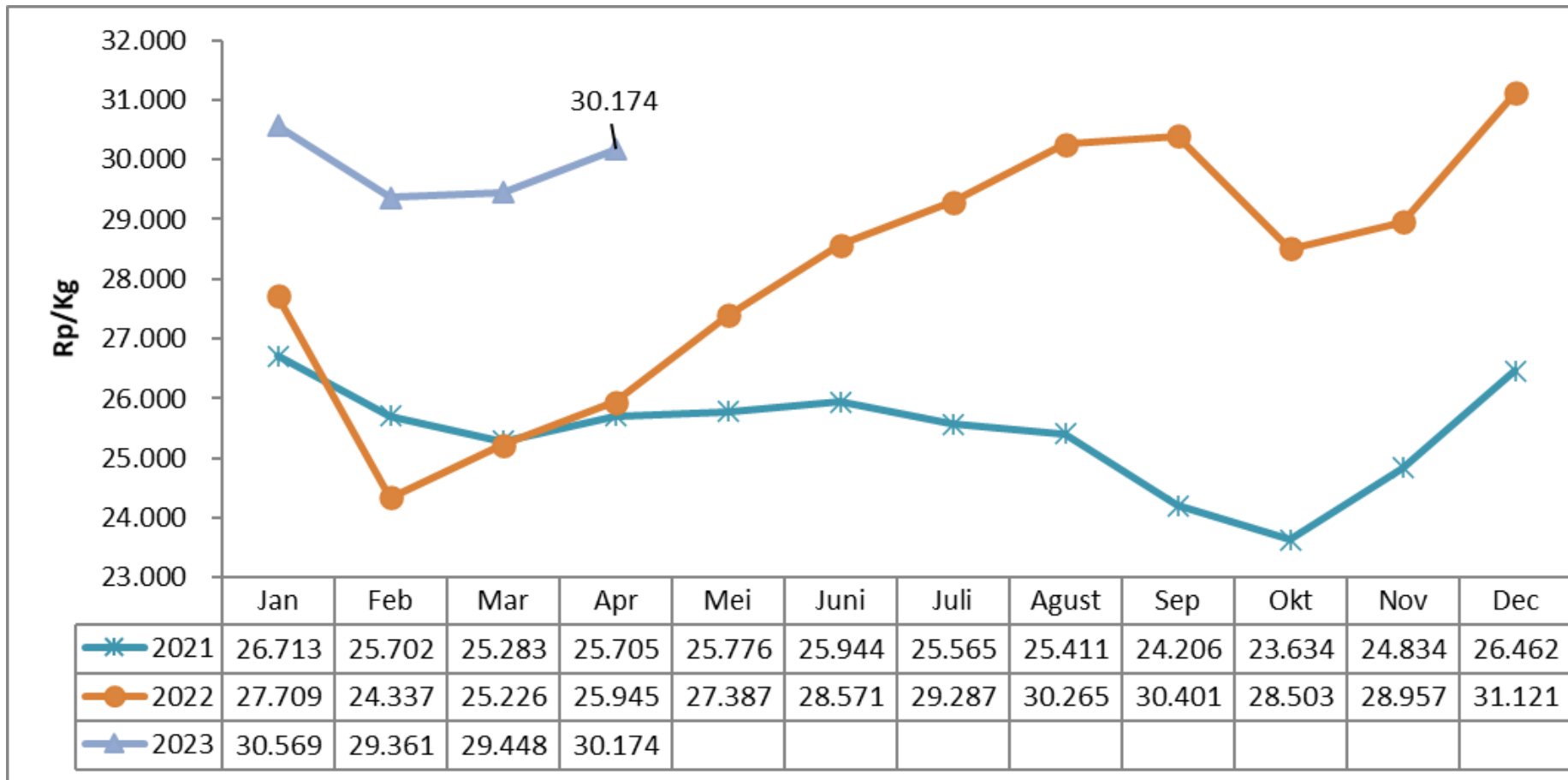


Keragaman Antarwaktu April 2023: 14,61%

- Secara rata-rata nasional, harga daging ayam ras di tingkat konsumen dalam dua tahun terakhir cukup fluktuatif. Hal ini diindikasikan oleh rata-rata koefisien keragaman (CV) harga bulanan untuk periode bulan April 2022 sampai dengan bulan April 2023 sebesar 7,24%, mengalami kenaikan sebesar 0,2 poin dibanding rata-rata koefisien keragaman (CV) pada periode Maret 2022 sampai dengan Maret 2023 sebesar 7,04%. Jika dilihat per wilayah, fluktuasi harga daging ayam pada rentang waktu Bulan April 2022 sampai dengan Bulan April 2023 menunjukkan nilai berbeda antar wilayah. Ambon adalah wilayah yang perkembangan harganya paling stabil dengan koefisien keragaman harga bulanan sebesar 1,58%. Di sisi lain, Mamuju adalah wilayah dengan harga paling fluktuatif dengan koefisien keragaman harga sebesar 13,83%.
- Disparitas harga antar wilayah daging ayam broiler pada bulan April 2023 cukup tinggi dan mengalami penurunan dibandingkan periode sebelumnya. Hal ini ditunjukkan dengan KK harga daging ayam antar wilayah pada bulan April 2023 adalah sebesar 14,61% mengalami penurunan sebesar 0,3 poin dibanding CV pada bulan Maret 2023 sebesar 14,92%.
- Harga daging ayam ras tertinggi ditemukan di Tanjung Selor sebesar Rp46.407/kg sedangkan harga terendahnya ditemukan di Mamuju sebesar Rp 18.354/kg, dengan range antar harga tertinggi dan harga terendah adalah sebesar Rp 18.354.

Telur Ayam Ras

Perkembangan Harga Eceran Telur Ayam Ras, 2021 – 2023



- Harga domestik telur ayam ras relatif berfluktuasi pada tahun 2022 dengan kecenderungan meningkat harganya. Pada April 2023 harga telur ayam ras Rp 30.174/kg. Harga pada April 2023 naik 2,46% terhadap Maret 2023.
- Harga telur ayam ras di tingkat peternak relatif berfluktuasi seperti pada harga di tingkat eceran dengan kecenderungan meningkat harganya di 2022. Pada April 2023 harga di tingkat peternak sebesar Rp 25.424. Harga tersebut naik 0,30% dibanding dengan Maret 2023.

Isu dan Kebijakan Terkait

- Naiknya harga bahan baku produksi pakan ternak ayam (jagung pakan, *bekatul*, *soy bean meal*, dan bahan baku impor lainnya mempengaruhi kenaikan HPP peternak telur ayam ras.
- Permintaan telur selama periode HBKN Ramadhan dan Idul Fitri mengakibatkan harga telur mengalami kenaikan di April 2023
- Diprediksi musim kemarau 2023 akan lebih kering sehingga dibutuhkan antisipasi untuk kebutuhan jagung pakan.
- Stok per 28 April 2023 diperkirakan mencapai 502.728 ton sedangkan kebutuhan konsumsi diperkirakan 523.985 ton sehingga persediaan cukup untuk 0,96 bulan ke depan.

Perkembangan Harga Eceran Domestik

Apr 2023 / Mar 2023

▲ 2,46%

Rp 30.174/kg

Perkembangan Harga Peternak

Apr 2023 / Mar 2023

▲ 0,30%

Rp 25.424/kg

Perkembangan KK Antar Waktu

Apr 2023 / Mar 2023

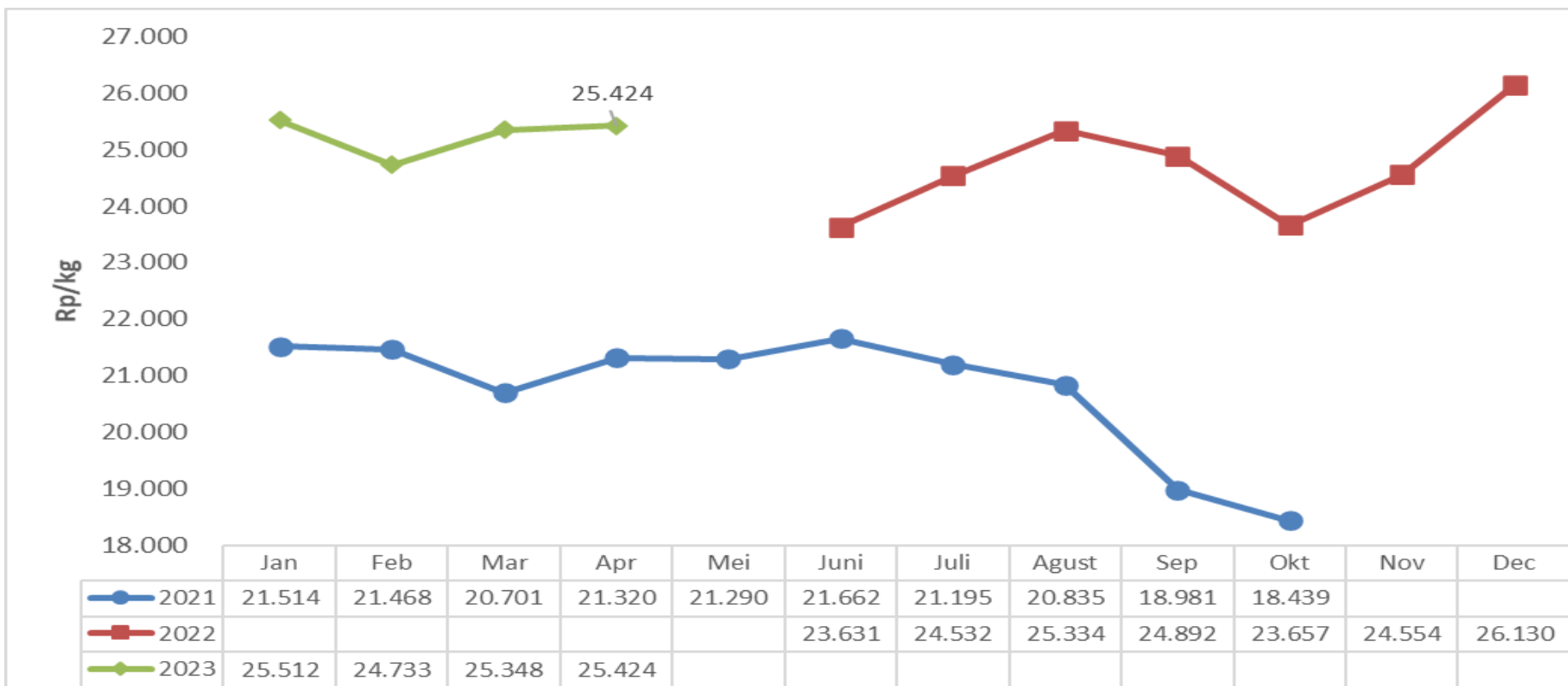
▲ 1,61 poin
12,20 %

Perkembangan Disparitas Antar Wilayah

Apr 2023 / Mei 2023

▼ 1,29 poin
1,68%

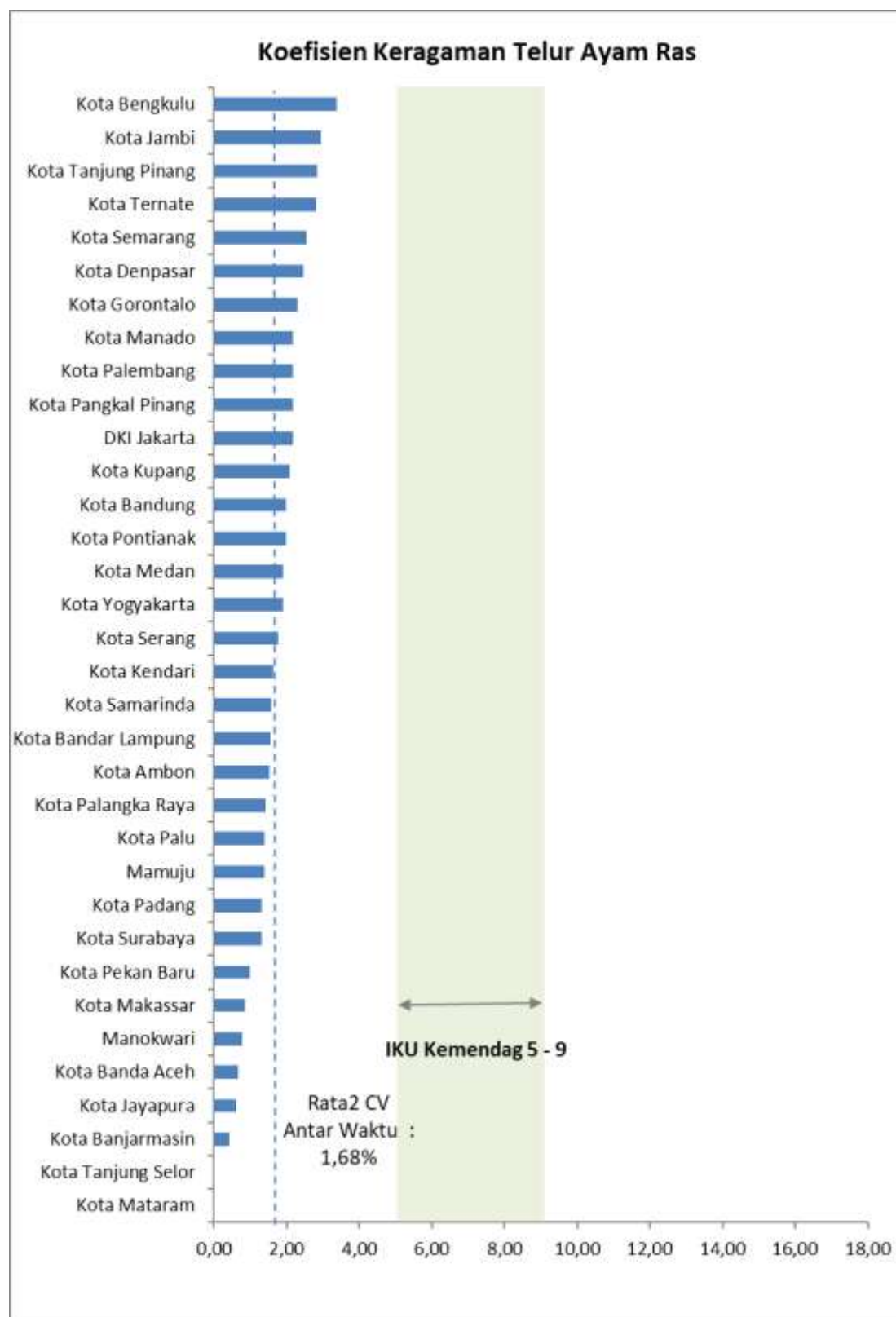
Perkembangan Harga Telur Ayam Ras di Peternak, 2022 – 2023



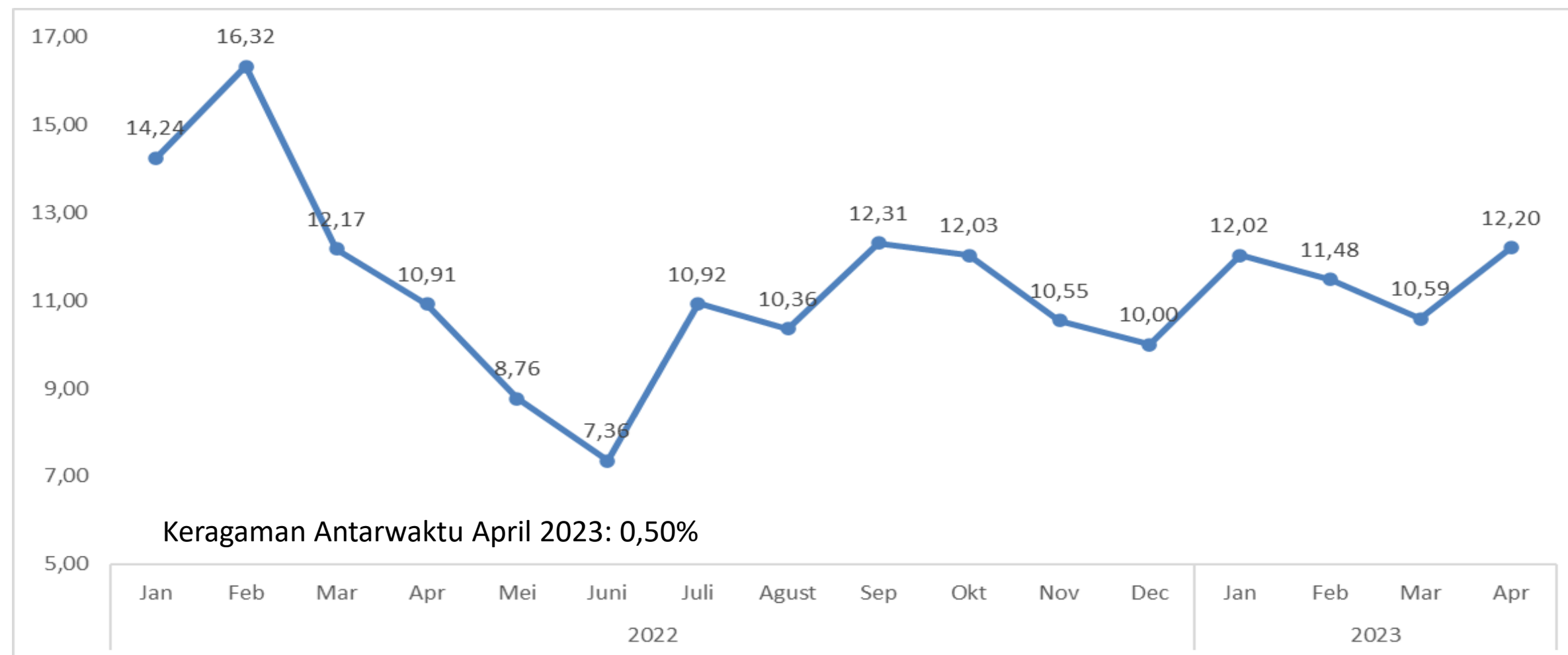
Sumber: Harga Domestik (Kemendag); Harga Peternak (simponiternak.pertanian.go.id), diolah 2023



Koefisien Keragaman Antarwaktu April 2023 di Beberapa Ibu Kota Provinsi (dalam %)



Perkembangan Disparitas Harga Telur Ayam Ras, 2022 – 2023 (dalam %)



- Koefisien Keragaman (CV) antarwaktu di beberapa ibu kota provinsi rata-rata sebesar 1,68%. Hal ini menunjukkan harga telur ayam ras relatif tidak bergejolak selama April 2023. Daerah dengan tingkat CV tertinggi adalah Bengkulu dengan nilai 3,38%. Secara umum, nilai CV antarwaktu masih sesuai target Kementerian Perdagangan dibawah rentang 5 – 9%.
- Disparitas harga telur ayam ras pada April 2023 lebih tinggi 1,61 poin dibanding Maret 2023, yaitu naik dari 10,59% menjadi 12,20%.
- Keragaman antarwaktu di April 2023 sebesar 0,50%. Hal ini menunjukkan harga telur ayam ras relatif tidak bergejolak selama April 2023.



Perkembangan Harga
Eceran Domestik
Cabai Merah Besar

April 2023 / Mar 2023

- 2,96%

Rp 44.052/kg



Perkembangan Harga
Eceran Domestik
Cabai Rawit Merah

April 2023 / Mar 2023

- 29,34%

Rp 47.233/kg



Perkembangan KK Antar
Waktu Cabai Merah Besar

April 2023 / Mar 2023

9,93 poin
13,22 %

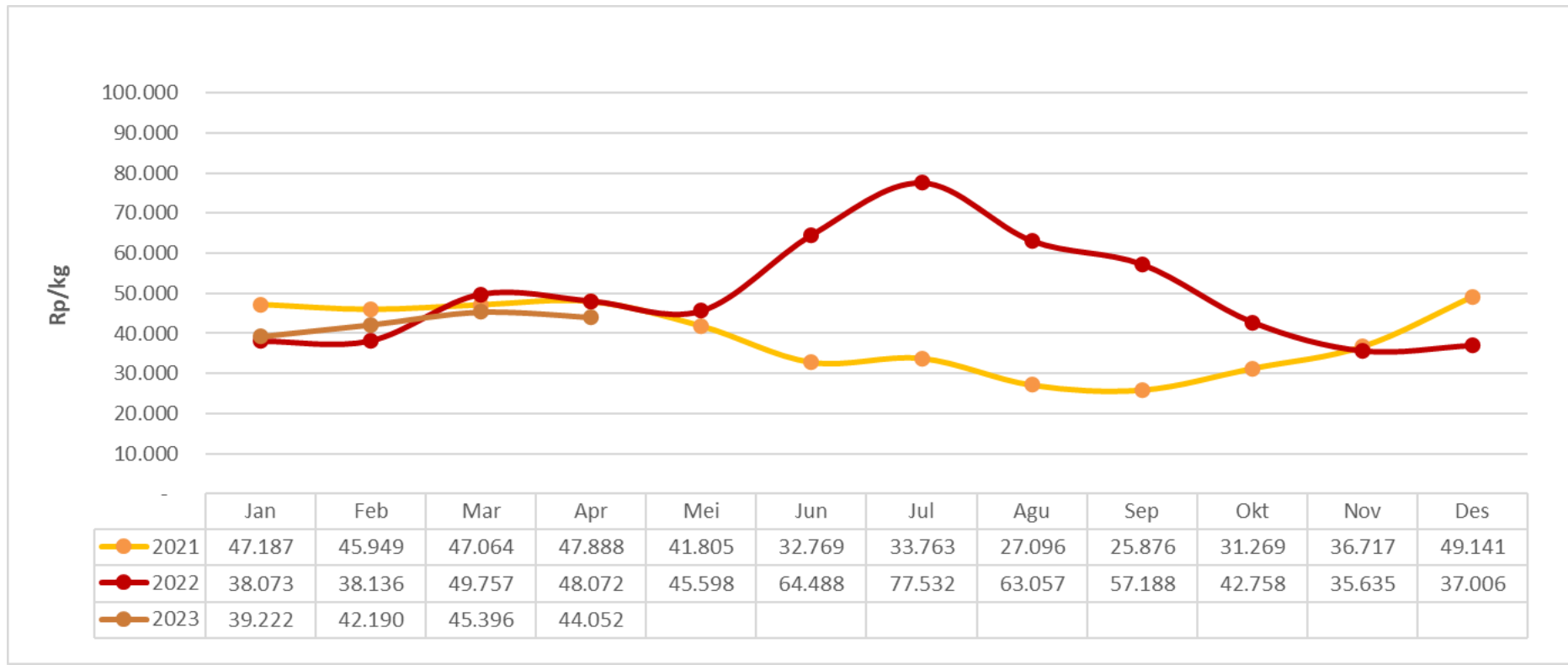


Perkembangan KK Antar
Waktu Cabai Rawit Merah

April 2023 / Mar 2023

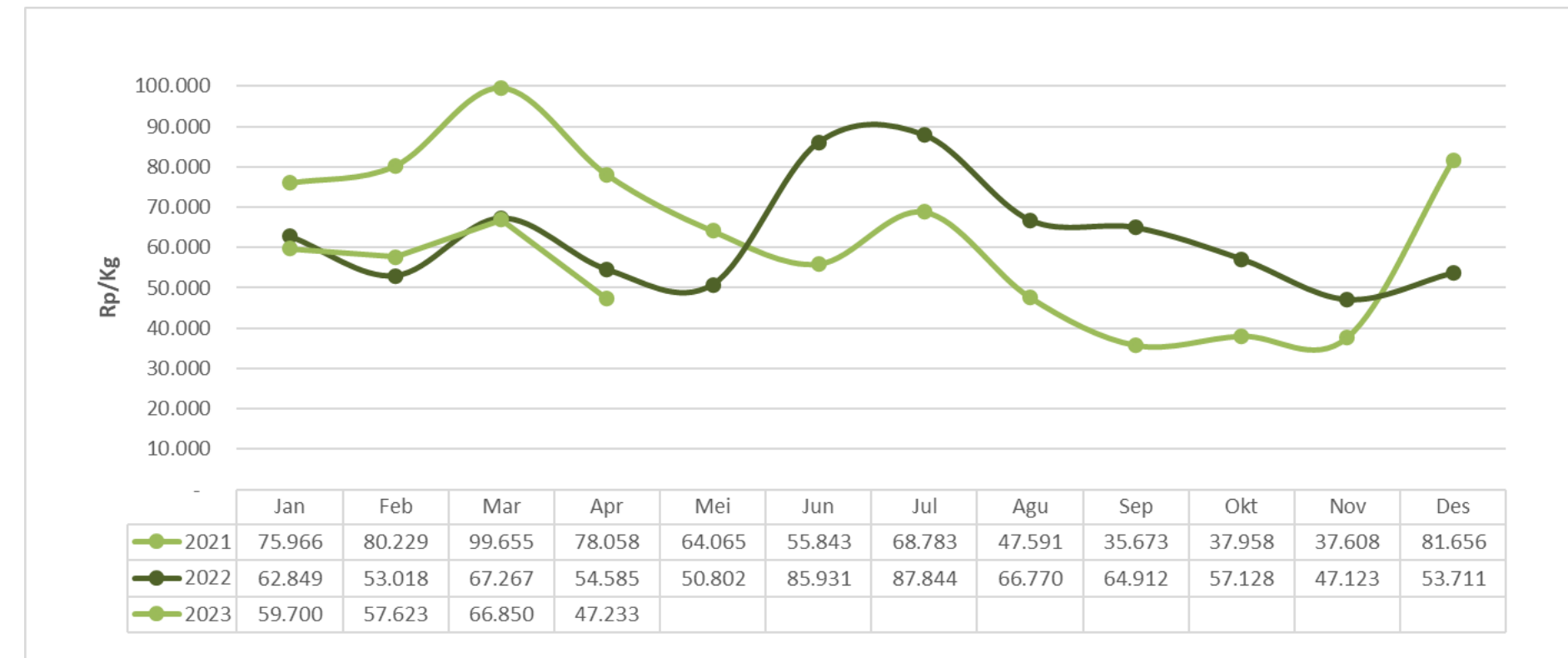
1,95 poin
9,36 %

Perkembangan Harga Cabai Merah Besar 2021 – 2023



- Harga domestik cabai merah besar berfluktuasi pada tingkat harga Rp 44.052/kg pada April 2023. Harga cabai merah besar pada April 2023 turun 2,96% terhadap Maret 2023.
- Harga domestik cabai rawit merah juga berfluktuasi pada tingkat harga Rp 47.233/kg pada April 2023. Harga cabai rawit merah pada April 2023 turun 29,34% terhadap Maret 2023.

Perkembangan Harga Cabai Rawit Merah 2021 – 2023

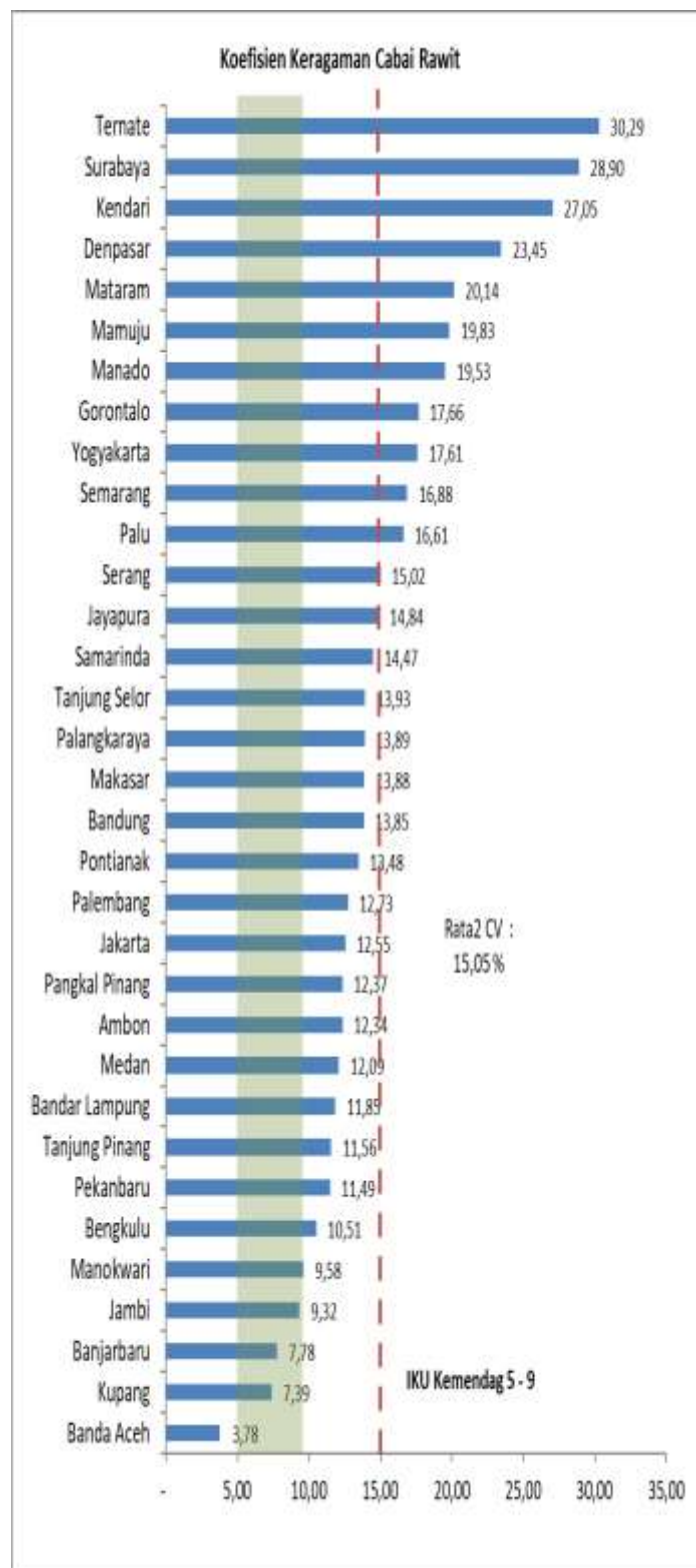
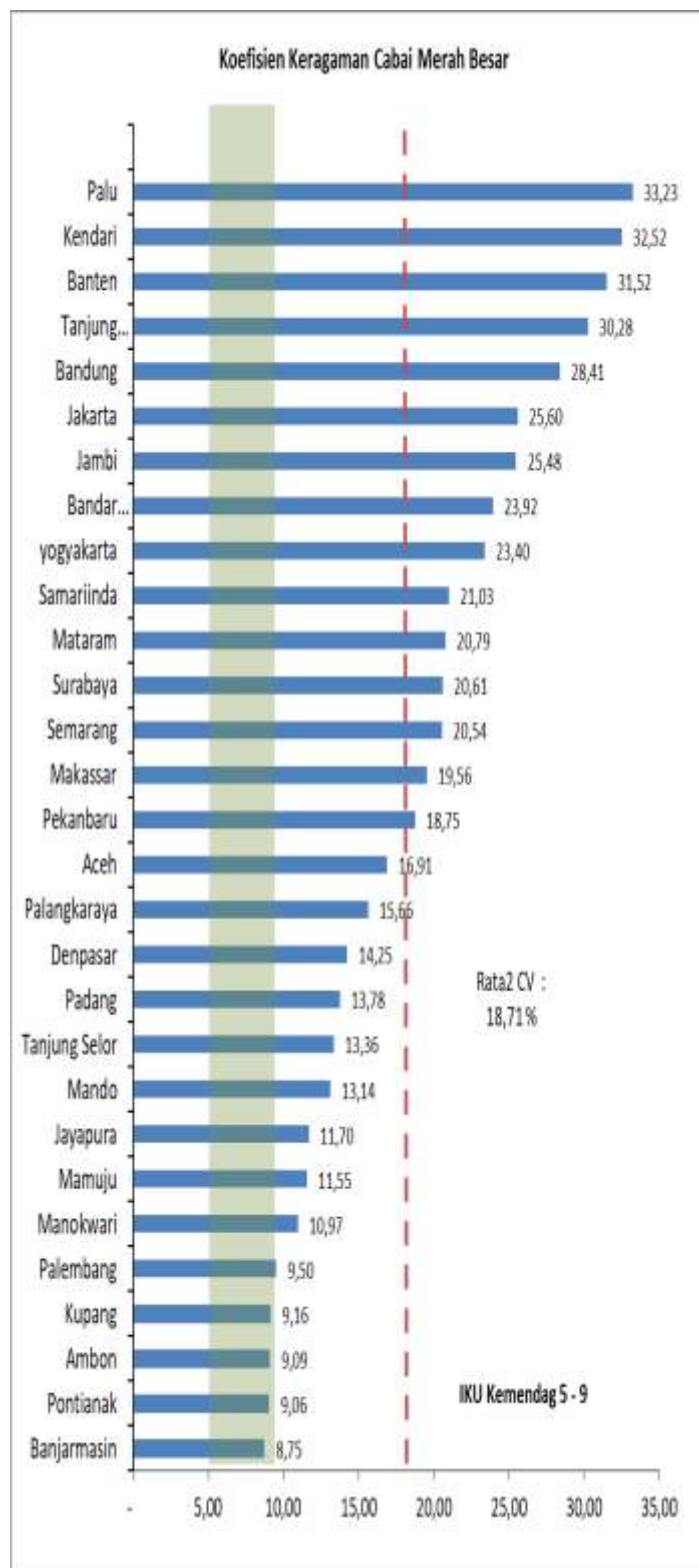


Isu dan Kebijakan Terkait

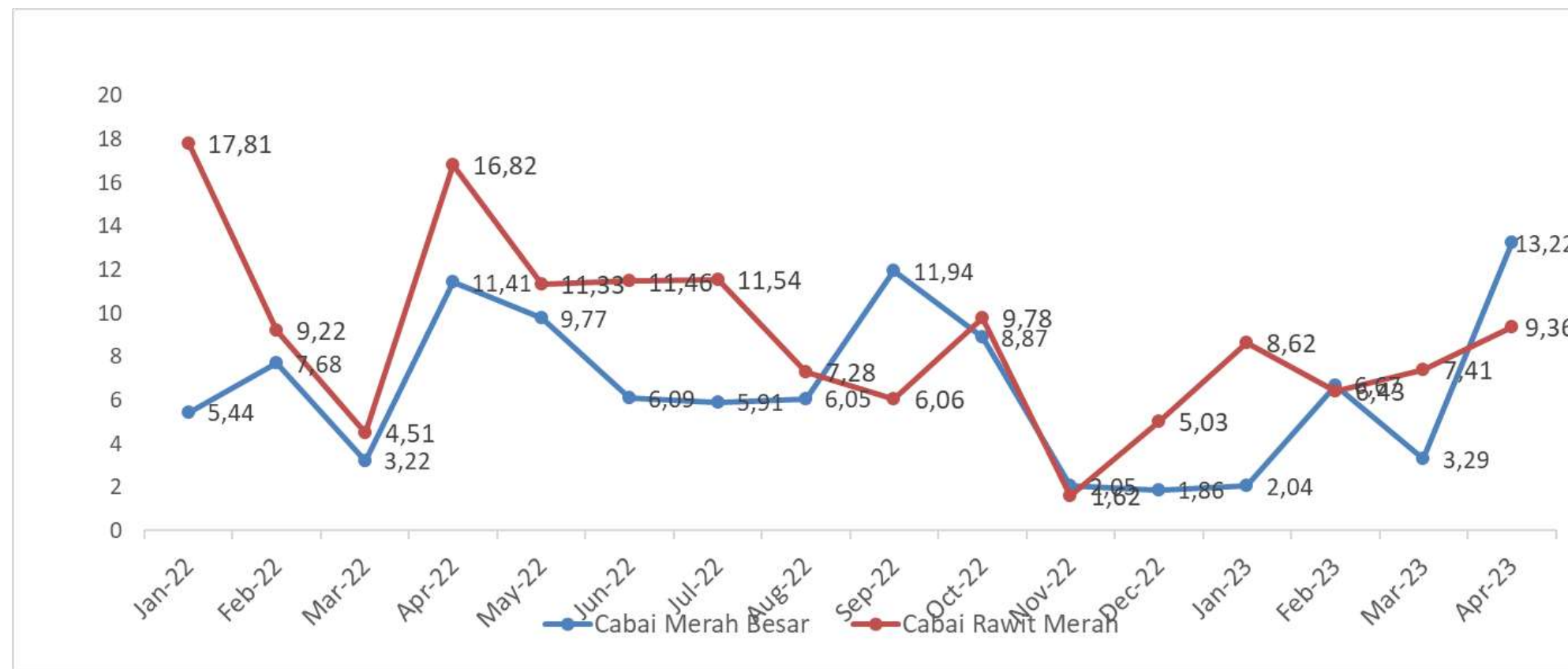
- Pemerintah melalui Kementerian Perdagangan terus memantau ketersediaan stok dan harga bapak serta memastikan suplai cabai di tahun 2023 bisa terjaga dengan baik,
- Kementan melakukan beberapa strategi dalam upaya pengendalian inflasi pada 2023 melalui peningkatan produksi cabai dengan penyediaan benih cabai



Koefisien Keragaman Antarwaktu di Beberapa Ibu Kota Provinsi (dalam %)



Perkembangan Disparitas Harga Cabai 2021 – 2023 (dalam %)



- Koefisien Keragaman (CV) antarwaktu di beberapa Ibu Kota Provinsi mencapai 13,22% untuk cabai merah besar dan 7,46% untuk cabai rawit merah. Daerah dengan tingkat CV tertinggi untuk cabai merah besar adalah kota Palu dengan nilai 33,23% dan untuk cabai rawit merah adalah kota Ternate dengan nilai 30,29%. Secara umum, nilai CV antarwaktu masih jauh diatas target Kementerian Perdagangan dalam rentang 5 – 9%.
- Disparitas harga cabai merah besar pada April 2023 lebih tinggi 9,93 poin dibanding Maret 2023, yaitu naik dari 3,29% menjadi 13,22%. Sedangkan disparitan harga cabai rawit merah pada April 2023 lebih tinggi 1,95 poin disbanding Maret 2023, yaitu naik dari 7,41 menjadi 9,36



KEMENTERIAN
PERDAGANGAN
REPUBLIK INDONESIA



Perkembangan Harga
Eceran Domestik

Apr 2023 / Mar 2023



-0,85%

Rp 36,502/kg



Perkembangan Koefisien
Keragaman Antar Waktu

Apr 2023 / Mar 2023



162,43%

4,00



Perkembangan Koefisien
Keragaman Antar Wilayah

Apr 2023 / Mar 2023

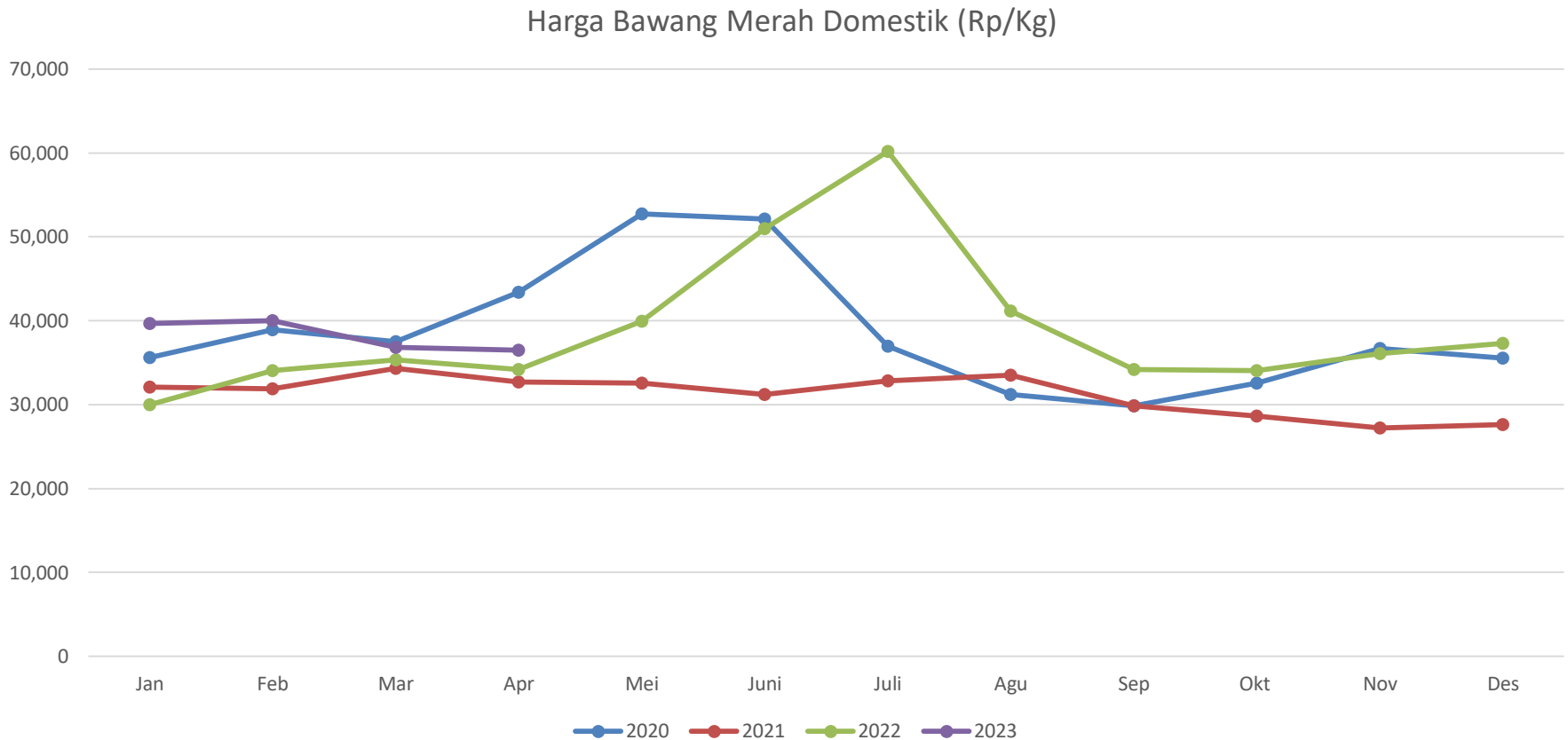


- 16,72%

11,87

Bawang Merah

Harga Bawang Merah Eceran Domestik April 2023 (Rp/kg)

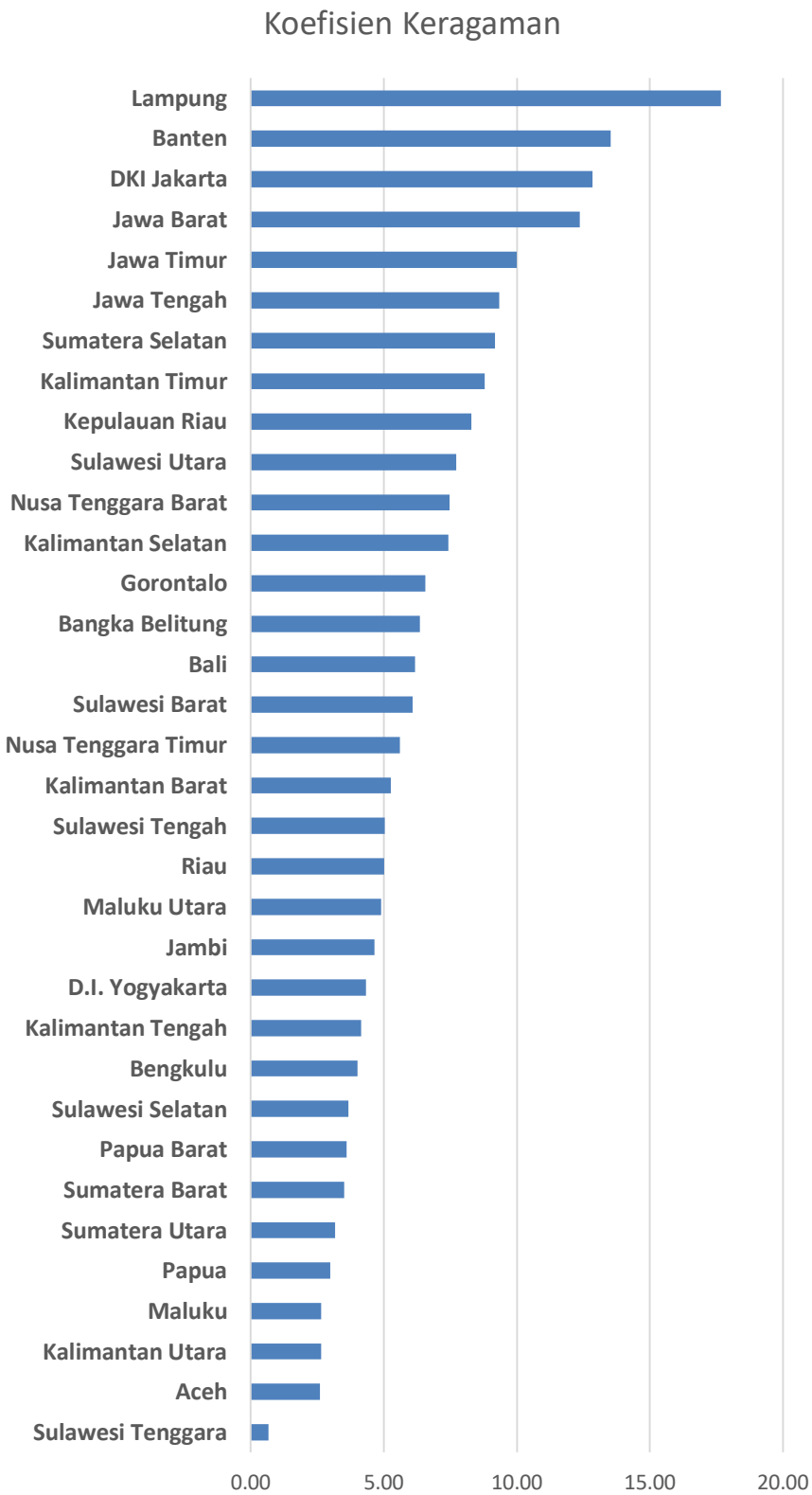


- Harga rata-rata bawang merah nasional pada bulan April 2023 adalah Rp. 36,502/Kg
- Harga tersebut turun sebesar 0.85% dibandingkan harga rata-rata bawang merah pada bulan sebelumnya
- Harga bawang merah tersebut juga meningkat 6,80 % dibandingkan dengan harga bawang merah tahun lalu

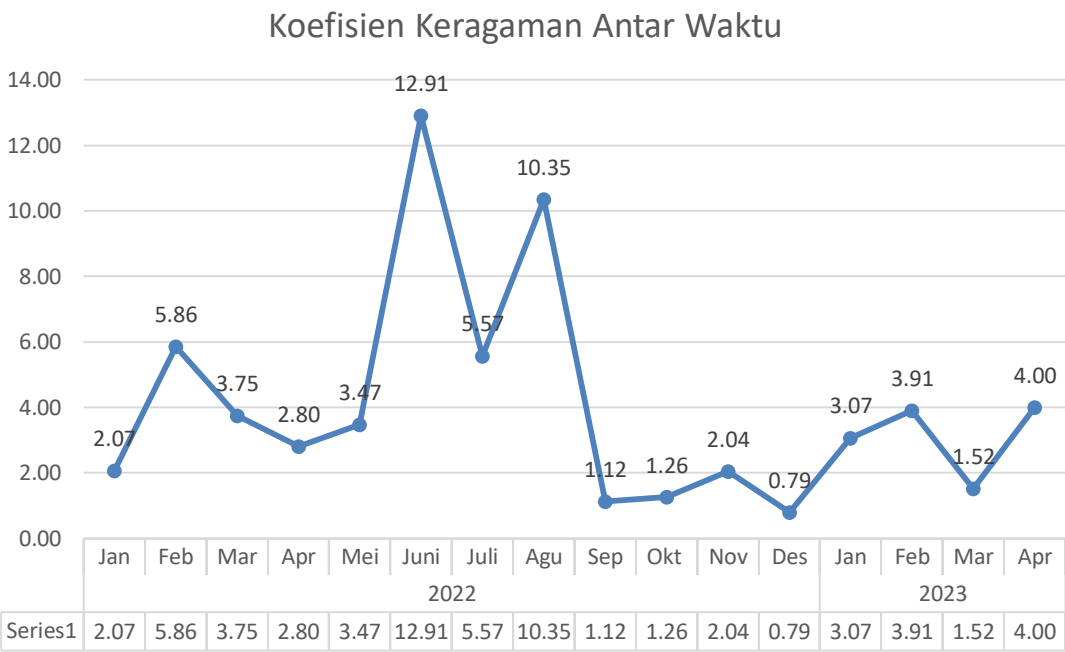
	Jan	Feb	Mar	Apr	Mei	Juni	Juli	Agu	Sep	Okt	Nov	Des
2020	35.602	38.892	37.499	43.414	52.743	52.108	36.969	31.215	29.823	32.535	36.724	35.559
2021	32.113	31.875	34.338	32.724	32.533	31.182	32.851	33.481	29.854	28.608	27.213	27.637
2022	29.964	34.084	35.370	34.178	39.948	50.964	60.177	41.130	34.173	34.060	36.083	37.282
2023	39.688	39.994	36.815	36.502								



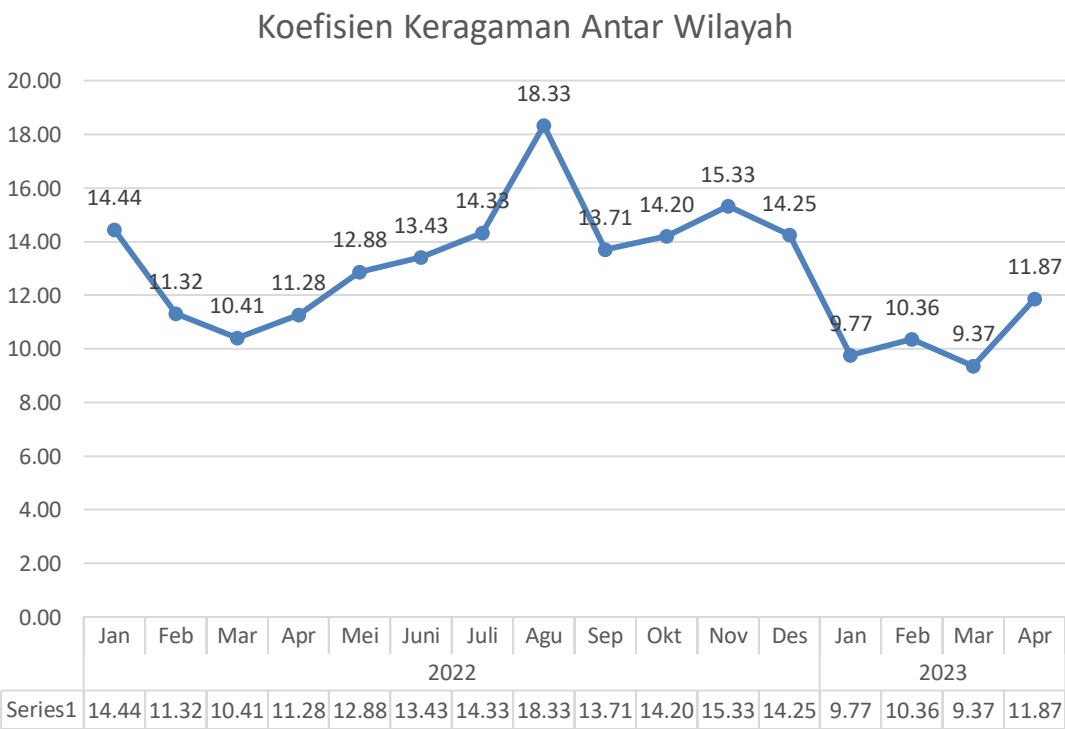
Koefisien Keragaman Antar Wilayah
Bawang Merah (%) April 2023



Koefisien Keragaman Antar Waktu Bawang Merah (%)
April 2023



Koefisien Keragaman Antar Wilayah Bawang Merah(%)
April 2023



- Koefisien Keragaman antar waktu harga bawang merah nasional adalah sebesar 4,00.
- Koefisien Keragaman tertinggi adalah harga bawang merah di Provinsi Lampung dengan Koefisien Keragaman sebesar 17,66.
- Koefisien Keragaman terendah adalah harga bawang merah di Sulawesi Tenggara dengan Koefisien Keragaman sebesar 0,67.
- Koefisien keragaman antar wilayah harga bawang merah nasional sepanjang bulan April 2023 adalah sebesar 11,87.



Perkembangan Harga Eceran Domestik

Apr 23 / Mar 23

2,07%

Rp32.767/kg



Perkembangan Harga Internasional & Paritas

Apr 23 / Mar 23

-5,41%

USD 1018/ton
Harga Internasional

Apr 23 / Mar 23

-8,05%

Rp22.598/kg
Harga Paritas



Perkembangan KK Antar Waktu

Apr 23 / Mar 23

1,38 poin
1,39%

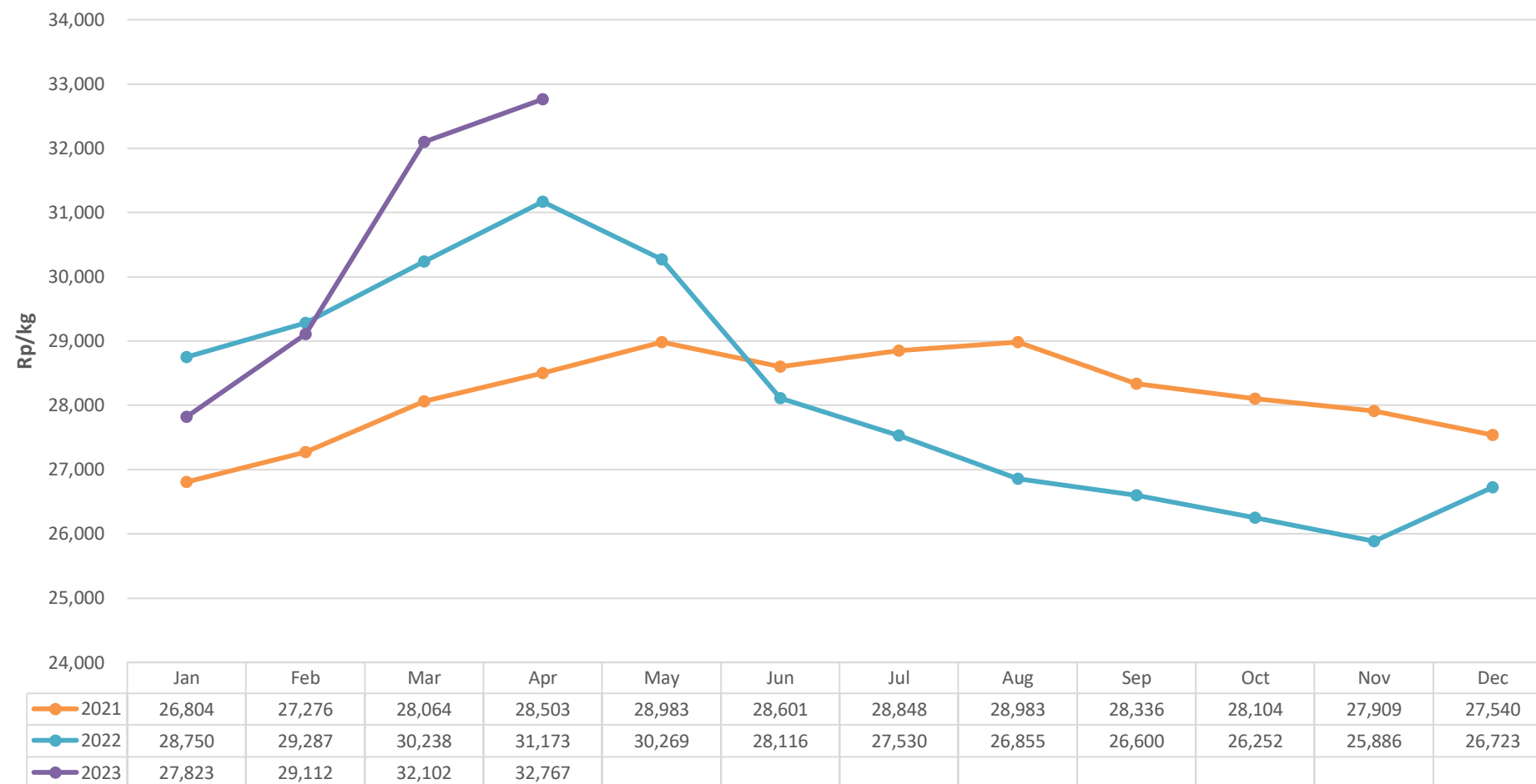


Perkembangan KK Antar Wilayah

Apr 23 / Mar 23

0,86 poin
17,16%

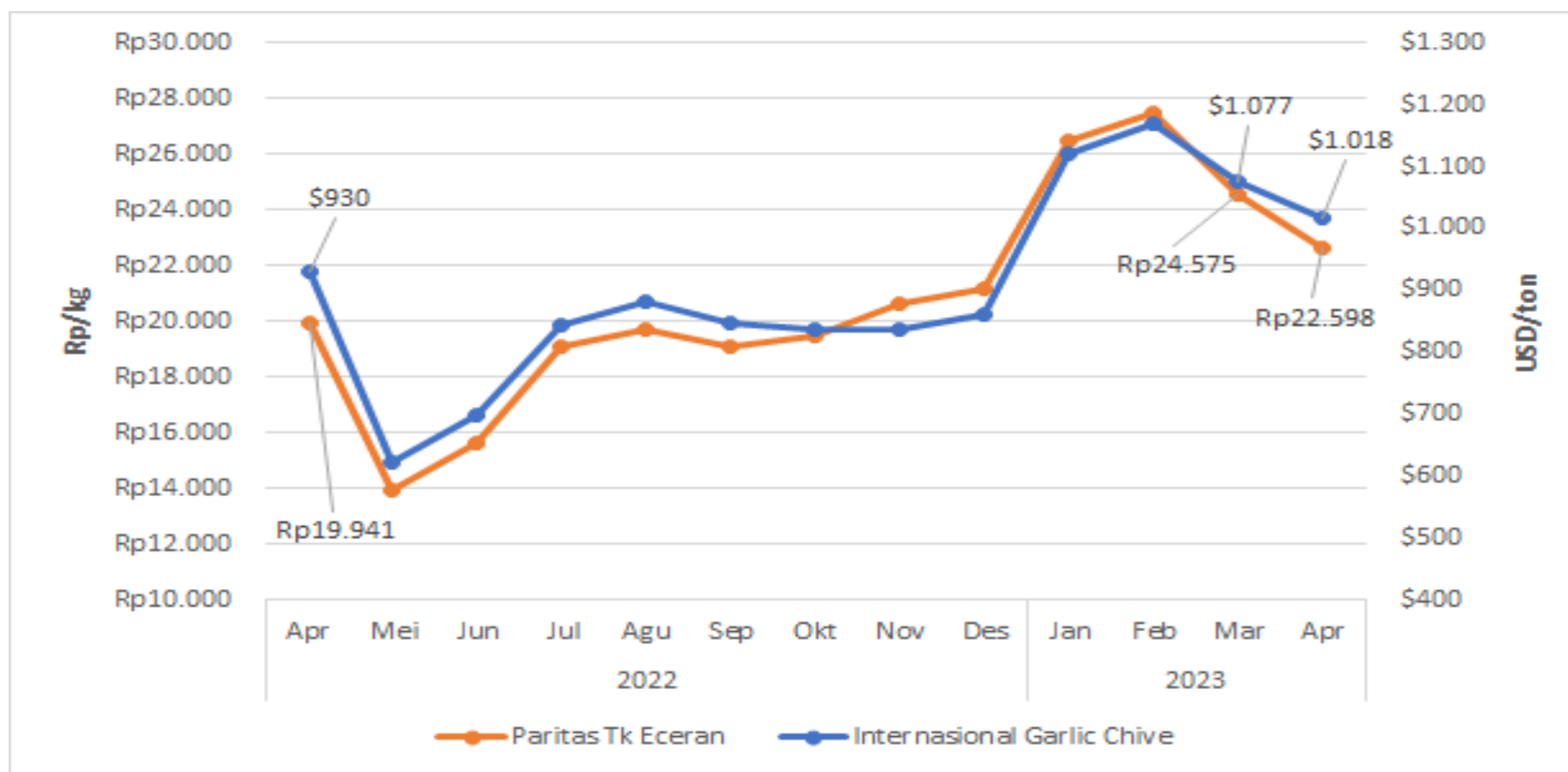
Perkembangan Harga Bawang Putih 2021 – 2023



Bawang Putih

- Harga domestik bawang putih pada April 2023 sebesar Rp32.767/kg, mengalami kenaikan sebesar 2,07% dibandingkan dengan Maret 2023.
- Harga bawang putih internasional pada April 2023 sebesar USD 1018/ton. Mengalami penurunan -5,41% dibandingkan pada Maret 2023.
- Sedangkan harga paritas bawang putih sebesar Rp22.598/kg pada April 2023, mengalami penurunan sebesar -8,05% dibandingkan dengan Maret 2023.

Perkembangan Harga Internasional dan Paritas *Garlic Chive* 2022 – 2023



Isu dan Kebijakan Terkait

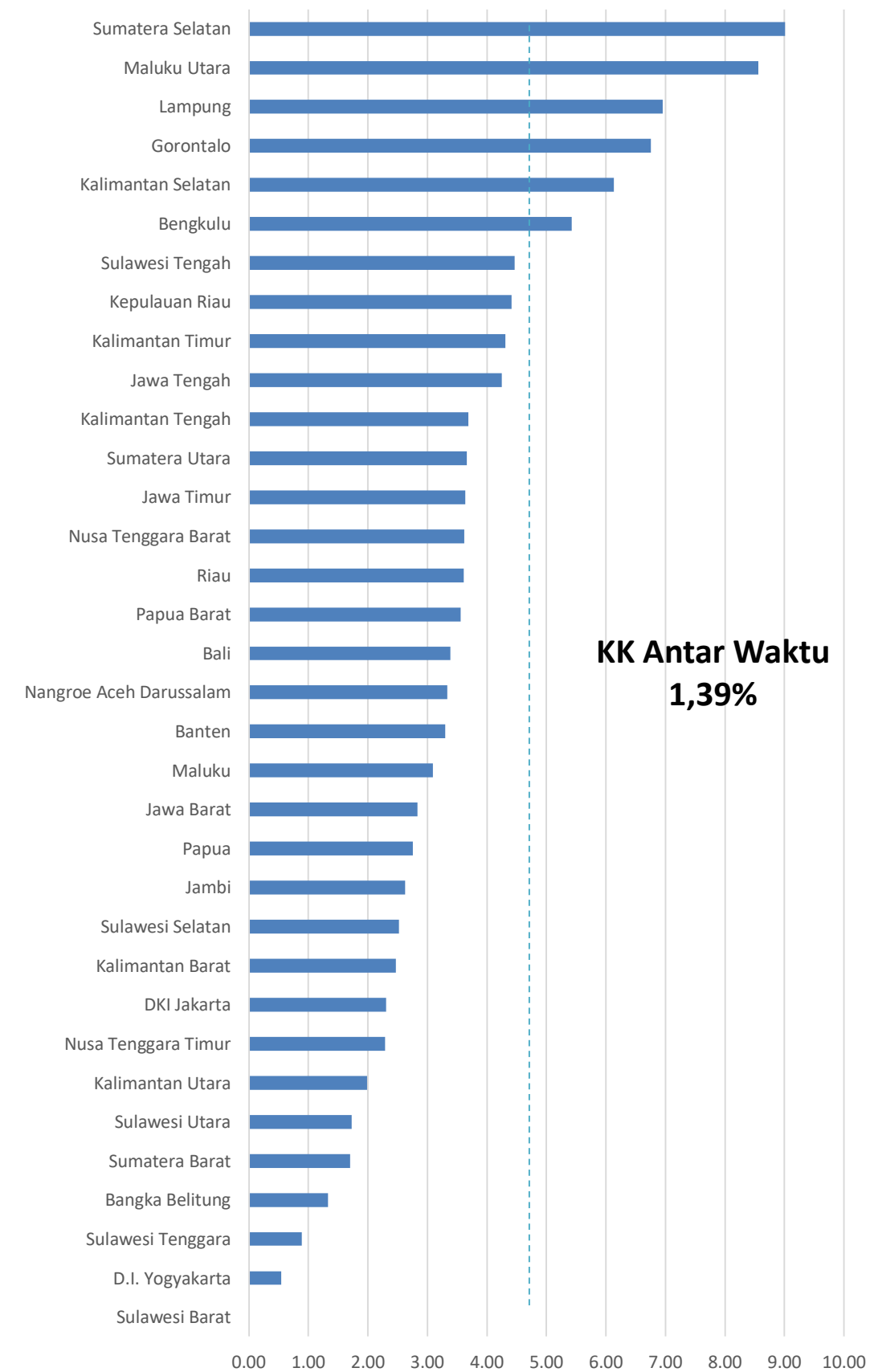
- Pemerintah telah mengalokasikan rencana impor bawang putih sebesar 1.538 ton pada tahun 2023.
- Stok per April 2023 diperkirakan mencapai 143.621 ton dan diperkirakan akan mencukupi kebutuhan dalam negeri untuk 2,65 ke depan.
- Perlu adanya upaya percepatan impor karena stok bawang putih yang menipis untuk kebutuhan puasa dan lebaran pada bulan Maret - April 2023, mengingat trend harga internasional yang menurun.

Sumber: Harga Domestik (Kemendag); Harga Internaional Garlic Shive (Tridge), diolah



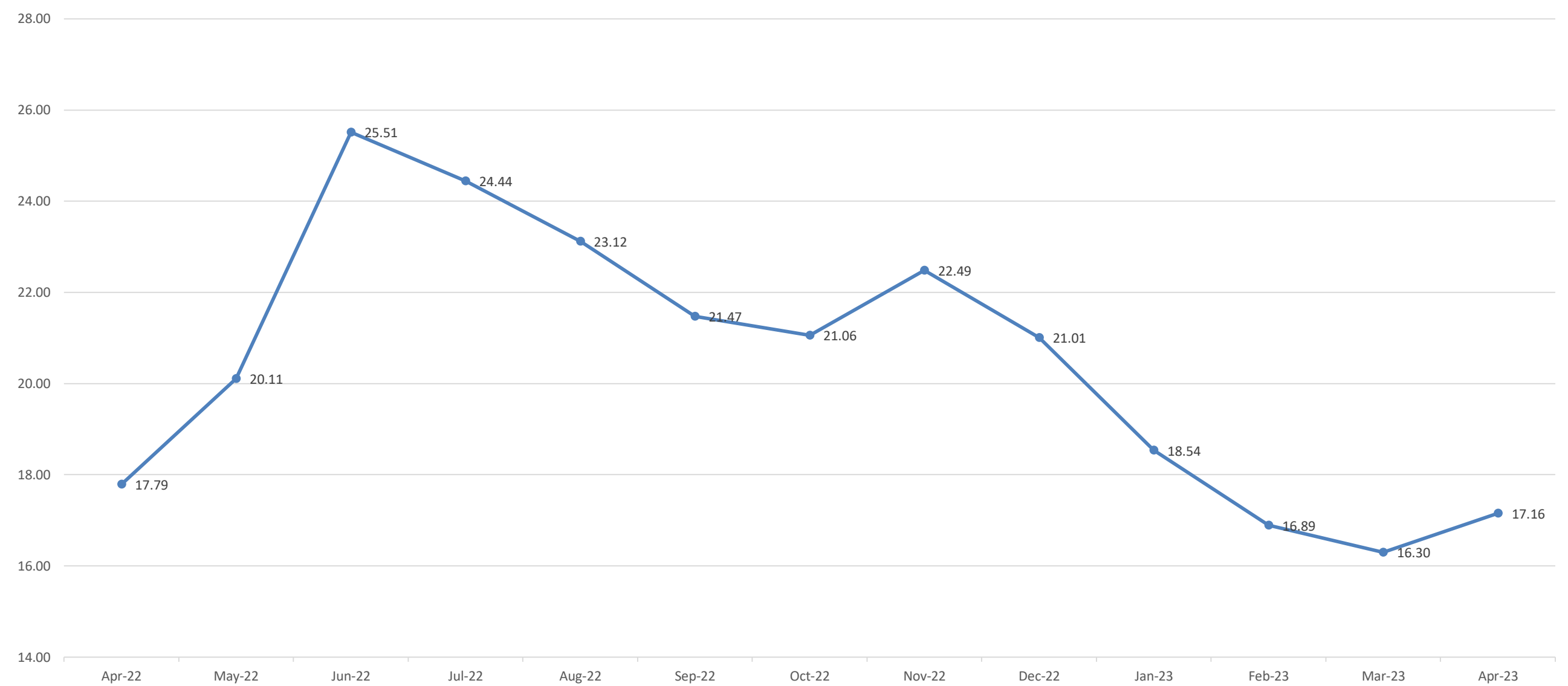
Bawang Putih

Koefisien Keragaman Antar Waktu di Beberapa Ibu Kota Provinsi (dalam %)



**KK Antar Waktu
1,39%**

Perkembangan Disparitas Harga Bawang Putih 2022 – 2023 (dalam %)



- Koefisien Keragaman (CV) antarwaktu di beberapa ibu kota provinsi mencapai 1,39%. Hal ini menunjukkan harga bawang putih relatif stabil selama April 2023.
- Jika dibandingkan dengan Maret 2023 yang sebesar 2,77%, keragaman antar waktu turun sebesar 1,38 poin.
- Daerah dengan tingkat CV tertinggi adalah Sumatera Selatan dengan nilai 9,01%.
- Disparitas harga bawang putih pada April 2023 lebih tinggi 0,86 poin dibanding Maret 2023, yaitu naik dari 16,30% menjadi 17,16%.



KEMENTERIAN
PERDAGANGAN
REPUBLIK INDONESIA



Perkembangan Harga Eceran Domestik

Apr 2023 / Mar 2023

-1.36%

Rp 10.818/kg



Perkembangan Harga Internasional

Apr 2023 / Mar 2023

0,27%

281 USD/ton



Perkembangan KK Antar Waktu

Apr 2023 / Mar 2023

1,16
poin

1,54%

Perkembangan Disparitas Antar Wilayah

Apr 2023 / Mar 2023

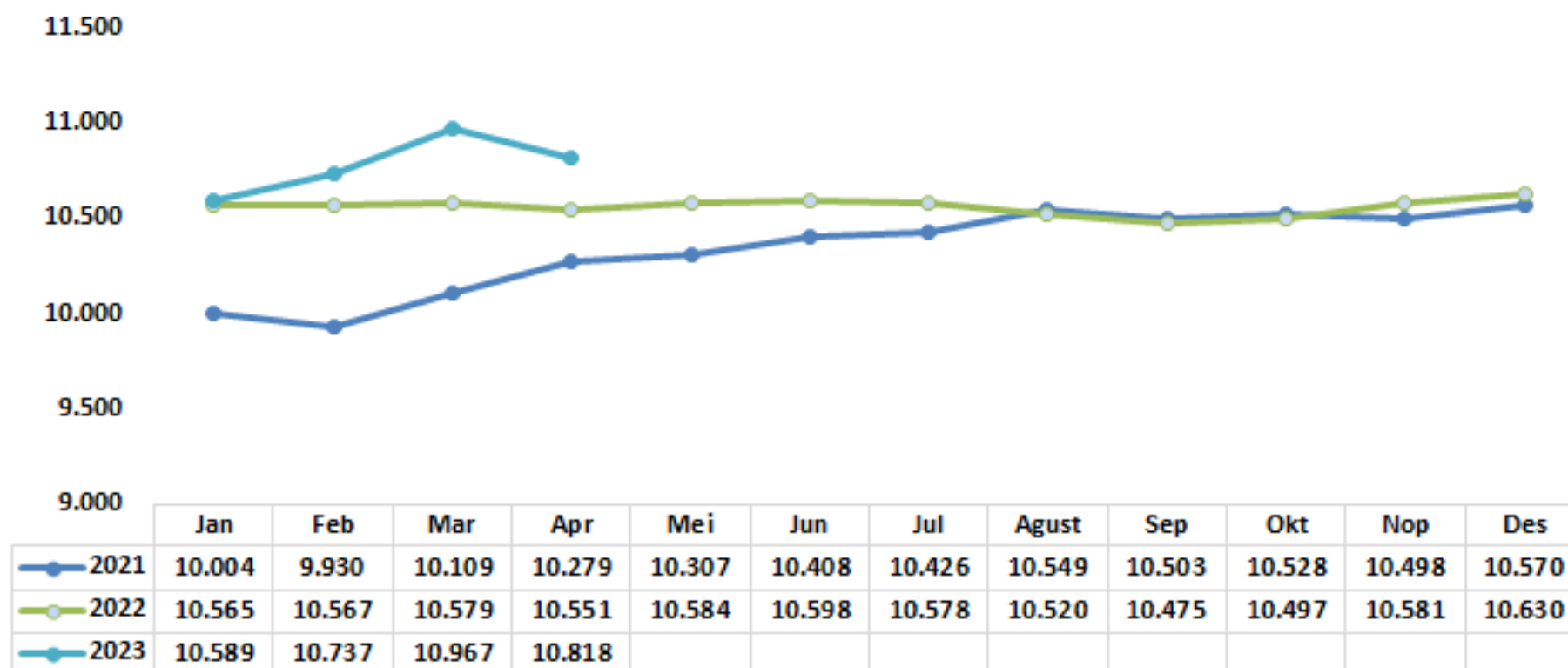
0,28
poin

12,35 %



Perkembangan Harga Garam Halus 2021 – 2023

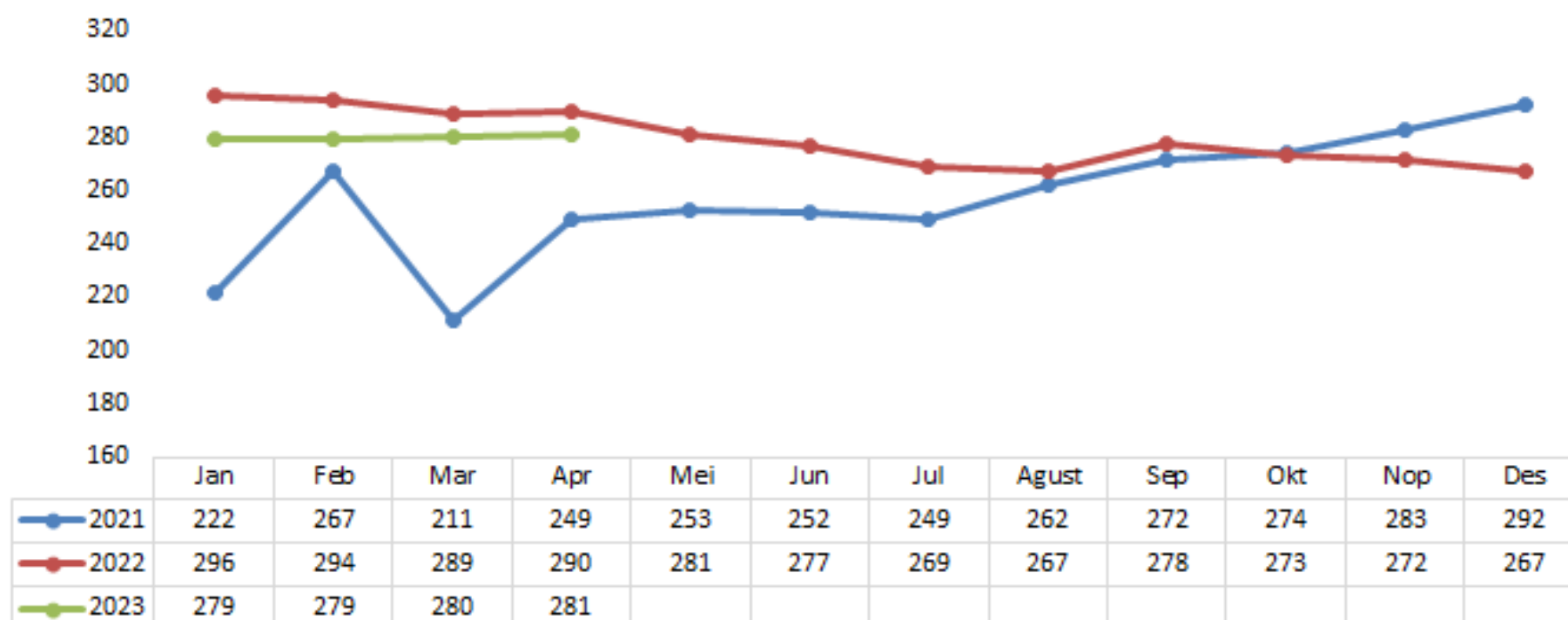
Rp/kg



Sumber : SP2KP, Kemendag (April 2023), diolah

Perkembangan Harga Garam Internasional 2021 – 2023

USD/ton



Sumber : Sumber: Tridge & DCA India (April 2023), diolah

Garam

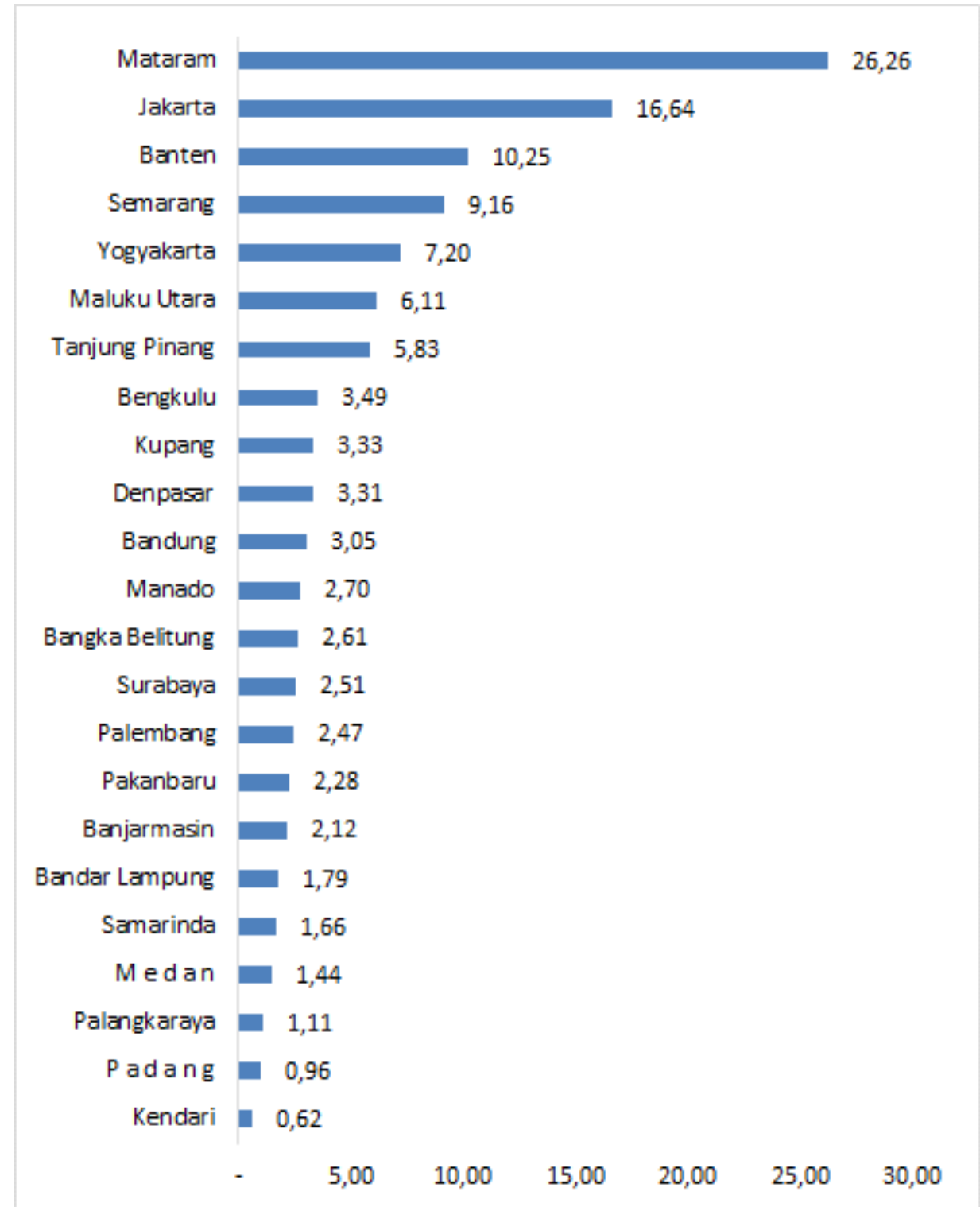
- Harga domestik garam halus mengalami sedikit penurunan pada April menjadi Rp 10.818/kg, turun 1,36% dibandingkan Maret 2023 (*m-t-m*), namun naik 2,53% dibandingkan April 2022 (*y-o-y*). Harga garam halus domestik masih stabil tinggi seiring dengan rendahnya stok garam konsumsi di petambak garam.
- Harga garam internasional (mengacu ke *wholesale price* di India) pada April 2023 sebesar 281 USD/ton, harga tersebut masih stabil sejak Januari 2023. Jika dibandingkan dengan April 2022 (*y-o-y*), harga garam mengalami penurunan sebesar 3,19%.

Isu dan Kebijakan Terkait

- Mengacu kepada Neraca Komoditas tahun 2023, ditetapkan kebutuhan impor garam sebesar 2,8 juta ton. Garam impor tersebut akan digunakan untuk memenuhi kebutuhan industri CAP, aneka pangan, farmasi dan komestik serta pertambangan.
- Stok garam menipis di beberapa sentra produksi seperti Kab. Sampang, Madura dan NTB. Kondisi tersebut masih merupakan dampak lebih lanjut dari cuaca ekstrim dan hujan yang berkepanjangan di musim panen sebelumnya. Meskipun demikian, petambak garam sudah mulai melakukan proses persiapan menjelang musim kemarau di tahun 2023.

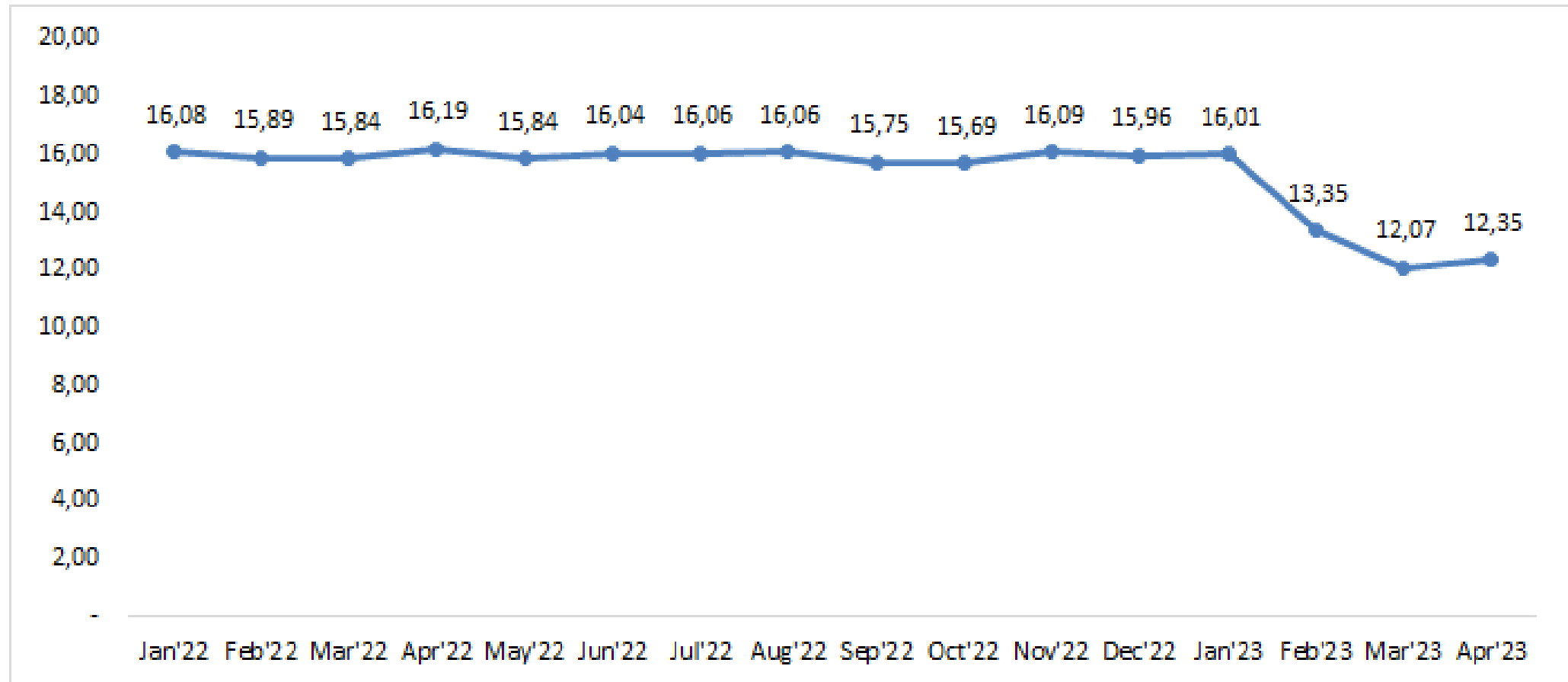


Koefisien Keragaman Antar Waktu Garam Halus di Beberapa Ibu Kota Provinsi (%)



Sumber : SP2KP, Kemendag (April 2023), diolah

Perkembangan Disparitas Harga Antar Wilayah Garam Halus 2022-2023 (dalam %)



Sumber : SP2KP, Kemendag (April 2023), diolah

- Koefisien Keragaman (CV) antarwaktu harga pada tingkat nasional selama April 2023 sebesar 1,54%, naik 1,16 poin dibandingkan Maret 2023. Meskipun demikian, fluktuasi harga harian selama bulan Ramadhan dan Lebaran masih cukup stabil di untuk komoditas garam halus.
- Rata-rata Koefisien Keragaman (CV) antarwaktu pada tingkat ibu kota provinsi pada April 2023 sebesar 3,45%. Adapun fluktuasi harga harian garam halus selama April 2023 terpantau tinggi di kota Mataram, Jakarta, Banten dan Semarang, dengan nilai Koefisien Keragaman (CV) antarwaktu tertinggi di kota Mataram sebesar 26,26%.
- Disparitas harga antar wilayah garam halus pada April 2023 lebih tinggi 0,28 poin dibanding Maret 2023, yaitu naik dari 12,07% menjadi 12,35%. Nilai ini menunjukkan masih cukup tingginya disparitas harga garam halus antar wilayah di Indonesia, contohnya untuk harga di Jakarta (Rp 11.700/kg) lebih tinggi 37% dari harga garam di Surabaya (Rp 8.520/kg) yang merupakan daerah sentra produksi. Hal ini juga menjadi indikasi perlunya peningkatan efisiensi pada rantai pasok komoditas garam.



KEMENTERIAN
PERDAGANGAN
REPUBLIK INDONESIA

Perkembangan Harga
Eceran Domestik

Apr 2023 / Mar 2023

0,27%

Rp 41.100/kg

Perkembangan KK Antar
Waktu

Apr 2023 / Mar 2023

0,01 poin

0,75 %

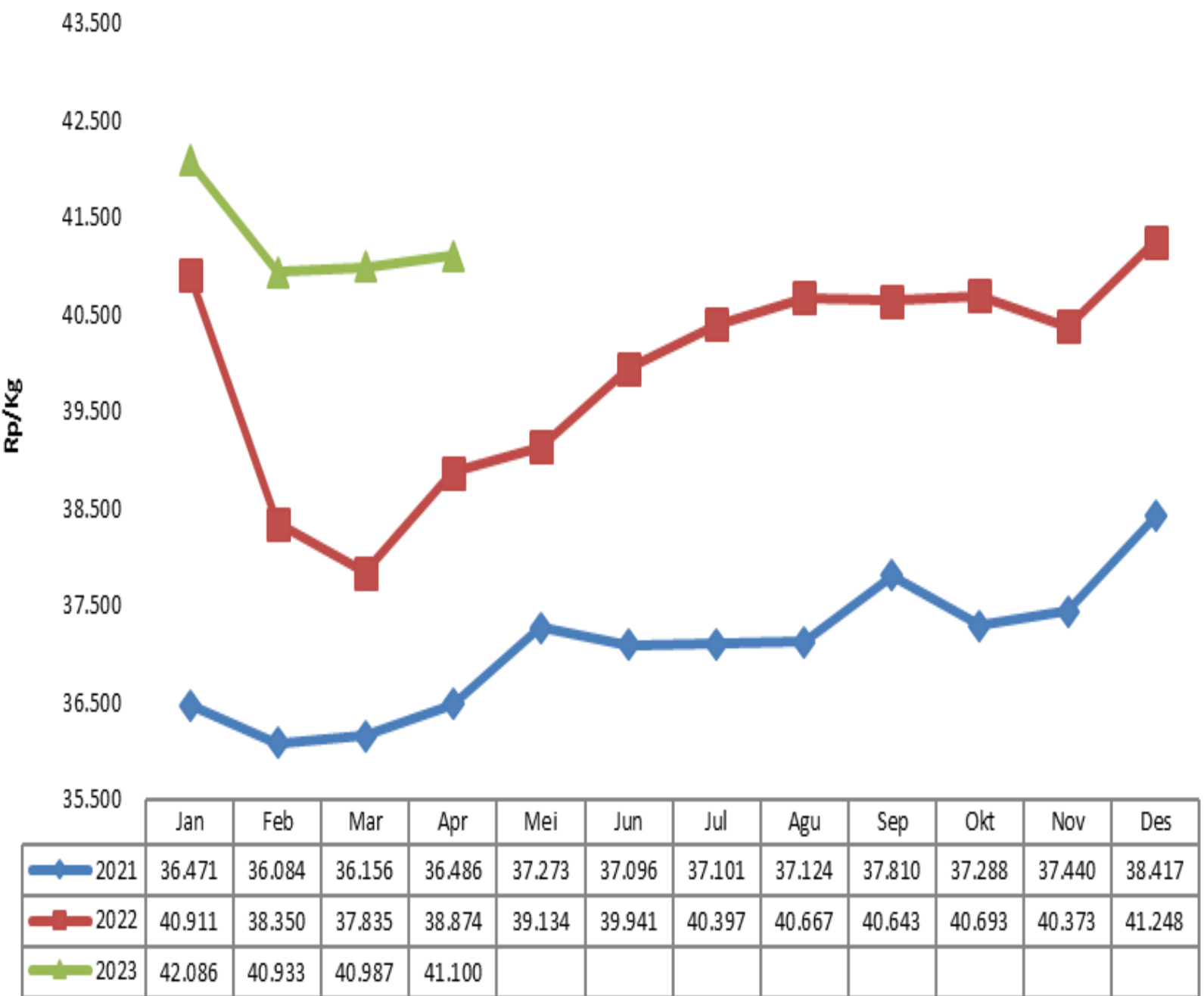
Perkembangan KK
Antar Wilayah

Apr 2023 / Mar 2023

0,41 poin

19,80%

Perkembangan Harga Ikan Kembung 2021 – 2023



Ikan Kembung

Harga rata-rata ikan kembung nasional pada bulan April 2023 adalah Rp 41,100/kg. Bila dibandingkan dengan bulan sebelumnya, harga mengalami kenaikan sebesar 0,27%. Dan jika dibandingkan dengan tahun sebelumnya, harga juga mengalami kenaikan sebesar 5,73%.

Isu dan Kebijakan Terkait

- Pemerintah melalui Kementerian Kelautan dan Perikanan (KKP) memastikan ketersediaan ikan selama Ramadhan dan Idul Fitri mencapai 2,98 juta ton. Dimana ketersediaan di Maret 2023 sebesar 1,45 juta ton dan 1,53 juta ton di April 2023. Ketersediaan ini lebih tinggi dari prediksi kebutuhan ikan selama Ramadhan yaitu 2,57 juta ton. Artinya ada surplus sebanyak 410.000 ton ikan.
- Kebutuhan ikan selama April 2023 mencapai 1,34 juta ton.

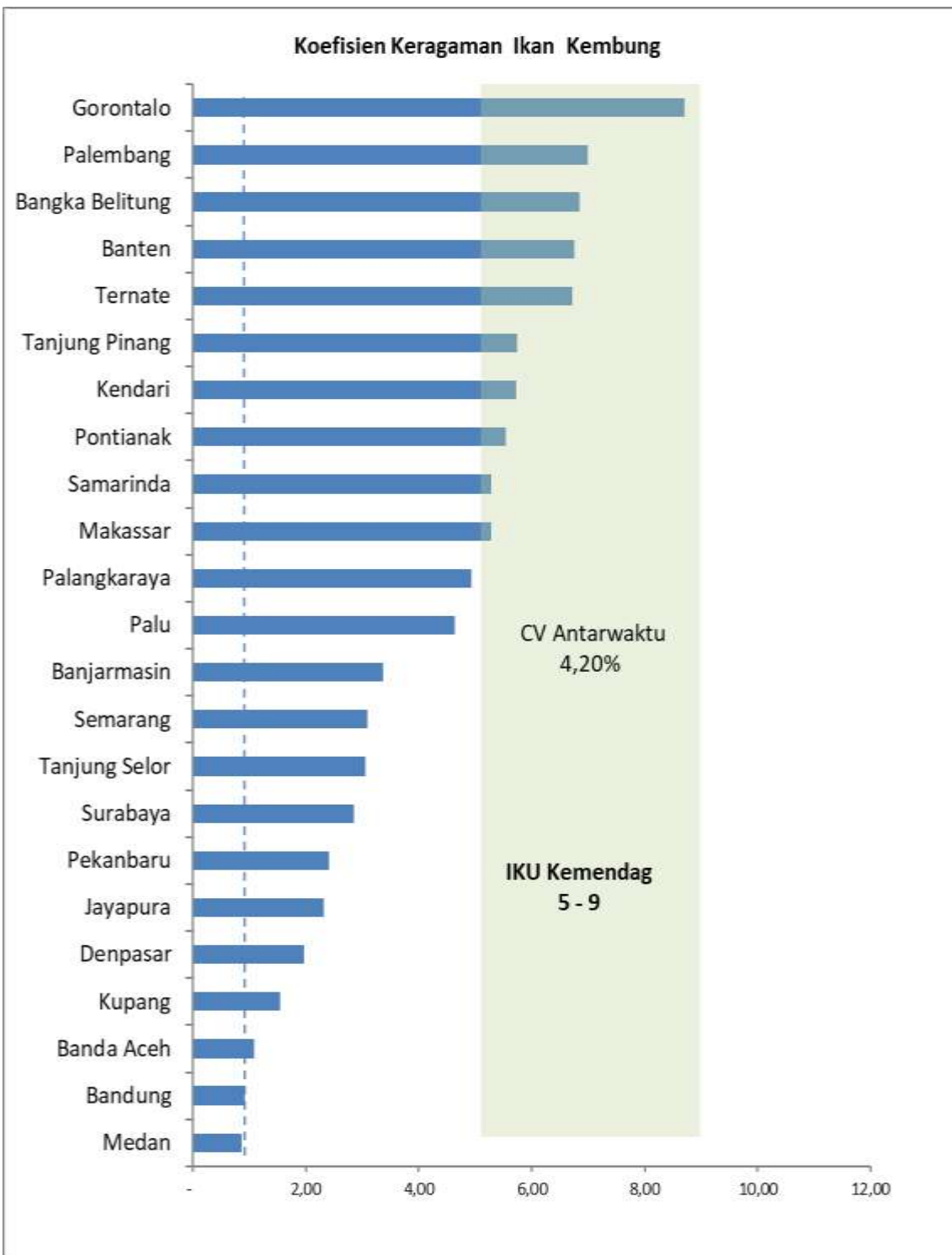
Sumber: SP2KP, diolah



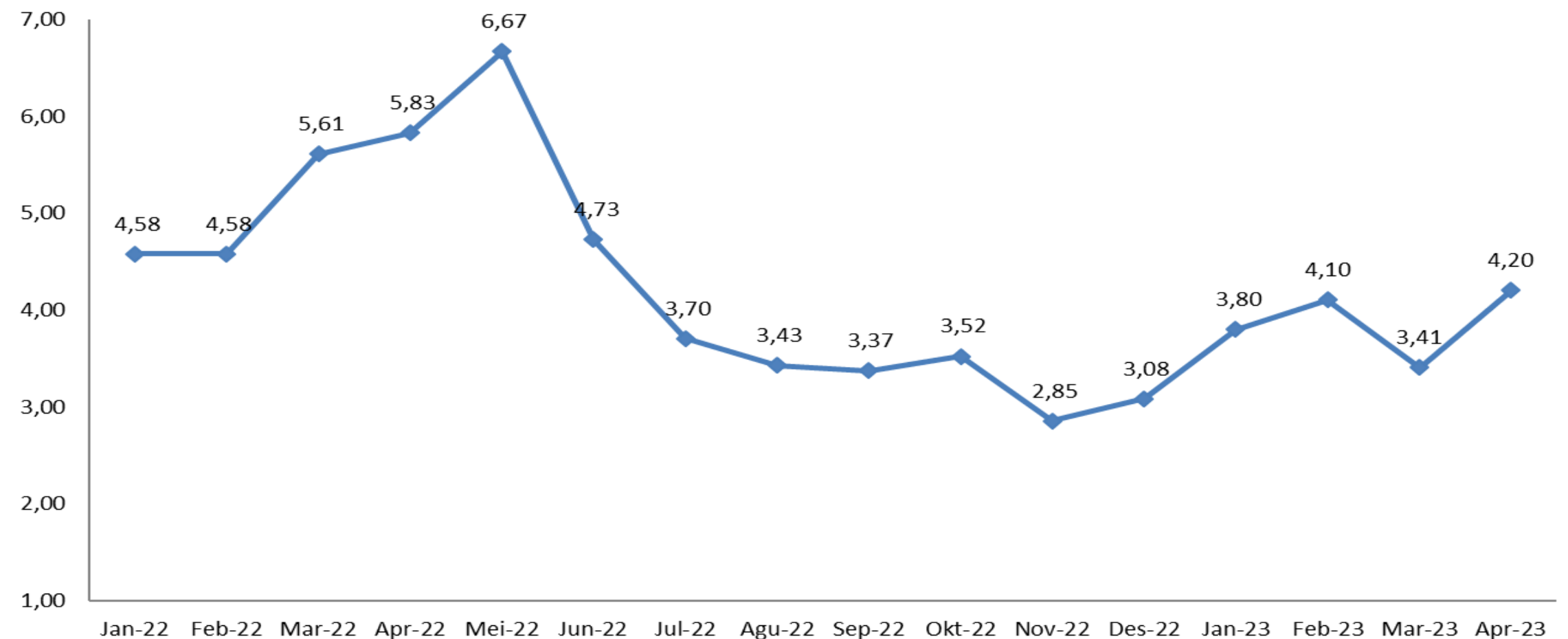
KEMENTERIAN
PERDAGANGAN
REPUBLIK INDONESIA

Ikan Kembung

Koefisien Keragaman Antarwaktu di Beberapa Ibu Kota Provinsi (dalam %)



Perkembangan Disparitas Harga Ikan Kembung 2022 – 2023 (dalam %)



- Koefisien Keragaman (CV) antarwaktu di beberapa Ibu Kota Provinsi mencapai 4,20%. Daerah dengan tingkat CV tertinggi adalah Gorontalo dengan nilai 8,71%. Nilai CV Kementerian Perdagangan 5 – 9%.
- Disparitas harga Ikan Kembung pada April 2023 lebih tinggi 0,41 poin dibanding Maret 2023, yaitu naik dari 3,41% menjadi 4,20%.
- Keragaman antarwaktu di April 2023 sebesar 0,75%. Hal ini menunjukkan harga ikan kembung relatif bergejolak selama April 2023.



KEMENTERIAN
PERDAGANGAN
REPUBLIK INDONESIA

Perkembangan Harga Eceran Domestik



-0,99%

Rp 12.557/kg

Apr 2023/ Mar 2023

Perkembangan Harga Internasional



8,68%

Rp 5.197/kg

Apr 2023/ Mar 2023

Sumber:

Harga Internasional: CBOT di
BARChart (2022), diolah

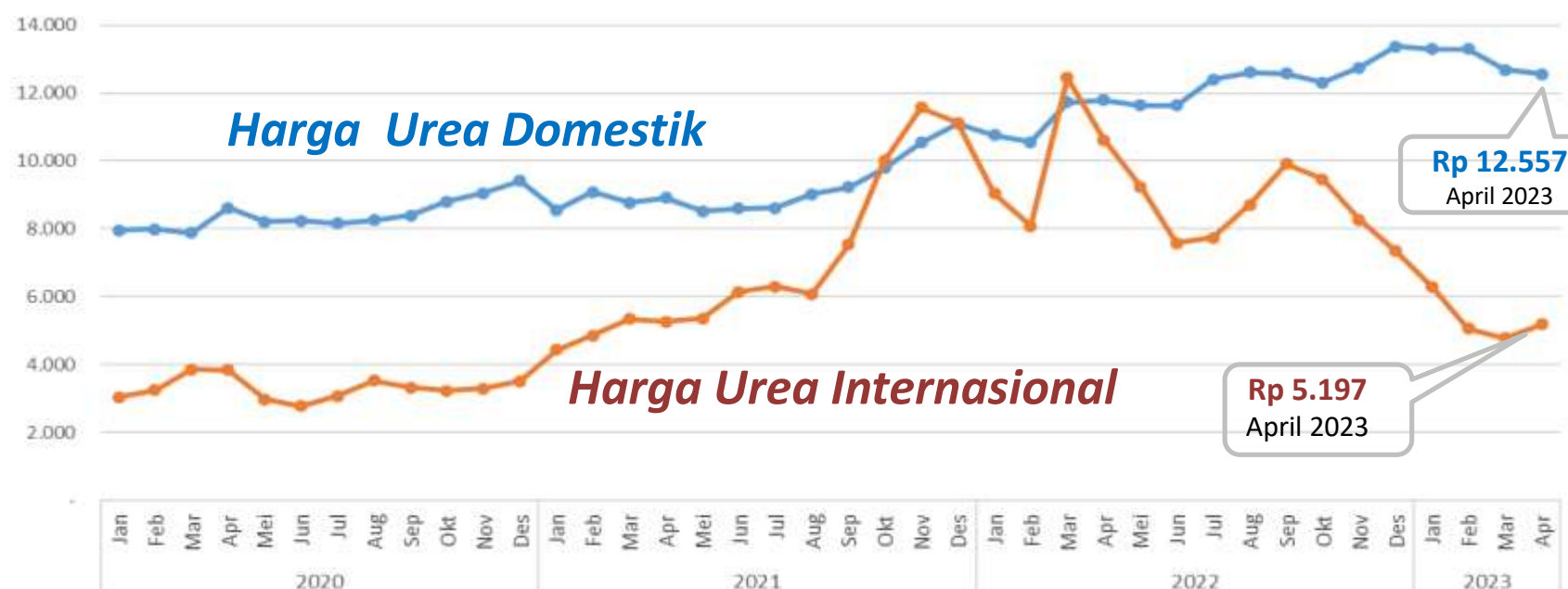
Harga Domestik: SP2KP
Kementerian Perdagangan

Stok: PT Pupuk Indonesia,
Holding (Apr 2023)

Perkembangan Harga Pupuk Urea Internasional (Rp/kg)



Harga Pupuk Urea Domestik dan Internasional (Rp/kg)



Pupuk

- Selama tahun 2022, harga komoditas Pupuk Internasional mengalami fluktuasi harga yang sangat ekstrem. Naik terus paska invasi Rusia, kemudian sempat turun, namun sejak awal Agustus '22 trend penurunan konsisten terjadi secara konsisten hingga saat ini.
- Dibandingkan dengan Maret, pada April 2023 ini Harga Urea Internasional kembali naik sebesar 8,68% (mom). Pergerakan harga ini disebabkan oleh soft demand urea karena buyer reluctant untuk melakukan pembelian dalam jumlah besar (ekspektasi harga ammonia terus turun).
- Di Domestik, harga Urea Eceran Non-Subsidi mengalami sedikit koreksi dibanding bulan sebelumnya (-0,99%), menjadi Rp 12.557/kg

Isu Kebijakan Terkait

- Sesuai Kepmentan 734/2022: Alokasi pupuk subsidi sebanyak 9.013.706 ton UREA, 5.570.330 ton NPK, dan 211.003 ton Pupuk NPK Formula Khusus.
- HET ditetapkan masih sama dengan 2022, yaitu Rp 2.250/kg (urea), Rp 2.300/kg (NPK), serta Rp 3.300 /kg (NPK FK).



KEMENTERIAN
PERDAGANGAN
REPUBLIK INDONESIA

Disparitas Harga Pupuk Subsidi dan Non-Subsidi

April 2023



458%
Pupuk Urea



731%
Pupuk NPK

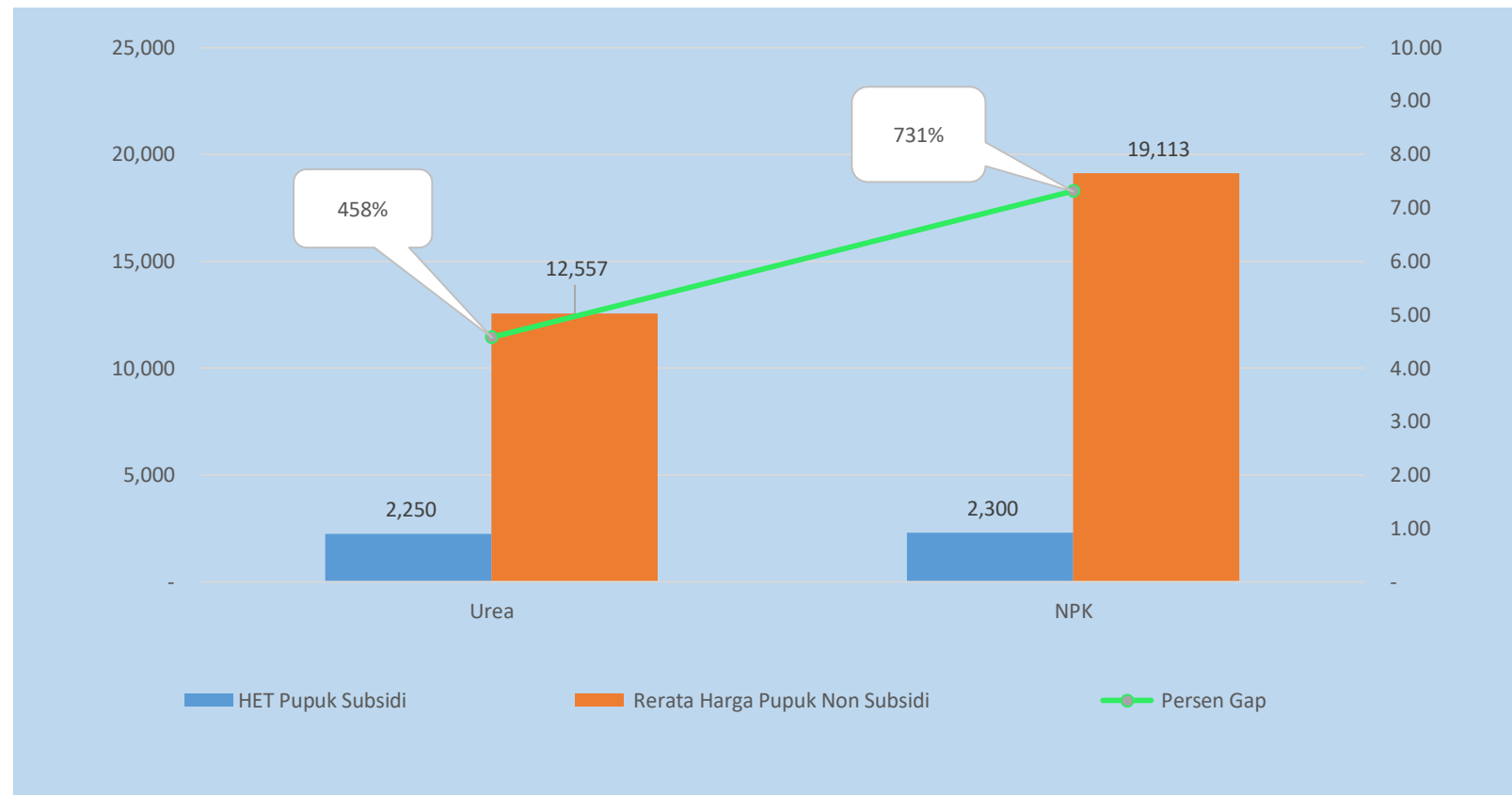
Stok Pupuk Urea April 2023



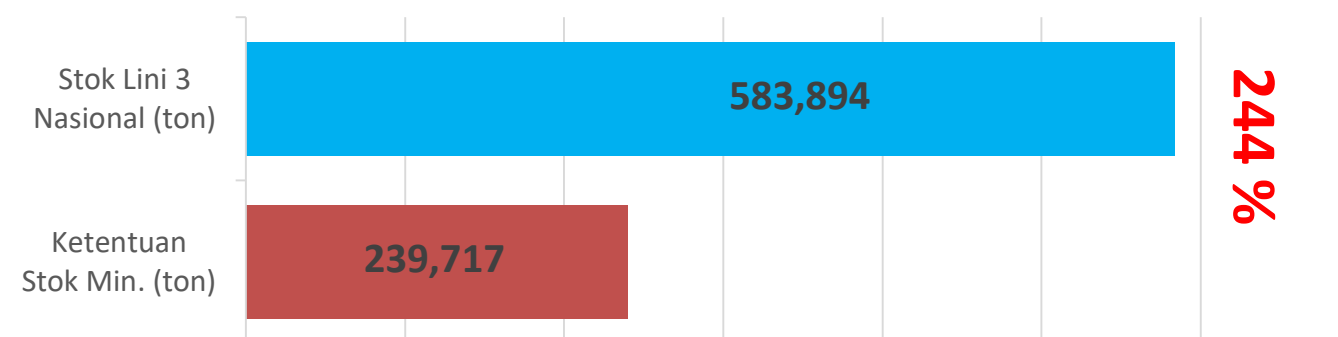
244% **tracehold**

Pupuk Urea Lini 3 Nasional

Disparitas Harga Pupuk Subsidi dan NonSubsidi (Rp/kg)



Rata-Rata Stok Pupuk Subsidi di Lini 3, April 2023 (Ton)



Ket: Ketentuan Stok Minimal sesuai dengan Peraturan Menteri Perdagangan Nomor 15/M-DAG/PER/4/2013

Pupuk

- Harga Pupuk Urea Domestik secara rata-rata pada bulan April 2023 sedikit mengalami penurunan dibandingkan Maret 2023. Meskipun dalam trend yang menurun, harga Pupuk Non-Subsidi Domestik masih relatif tinggi.
- Terjadi disparitas harga yang sangat tinggi antara HET Pupuk Subsidi dan Non Subsidi, NPK diatas 731 % dan Urea 458%.
- Gap yang sangat tinggi ini berpotensi menimbulkan munculnya para pemburu rente yang dapat terjadi dilevel distributor, pengecer, kelompok tani, maupun petani sendiri.
- Terdapat wacana mekanisme pemberian subsidi pupuk bukan lagi melalui harga, namun langsung ke petani berdasarkan NIK, sehingga perlu diantisipasi.
- Stok Pupuk Subsidi pada minggu terakhir Maret 2023 relatif sangat aman, yaitu 244 persen diatas ketentuan batas minimal yang ditetapkan Pemerintah di Lini 3.

Sumber:
Harga Domestik: SP2KP Kementerian Perdagangan
Stok: PT Pupuk Indonesia, Holding (Apr 2023)
Harga Pupuk Subsidi: Keputusan Menteri Pertanian No 734 Tahun 2022



KEMENTERIAN
PERDAGANGAN
REPUBLIK INDONESIA

Perkembangan Harga Besi Beton 12mm



1,45%

Rp. 130.898/Btg

Apr 2023 / Mar 2023

Perkembangan Harga DCE Iron Ore



-11,8%

USD 122,99

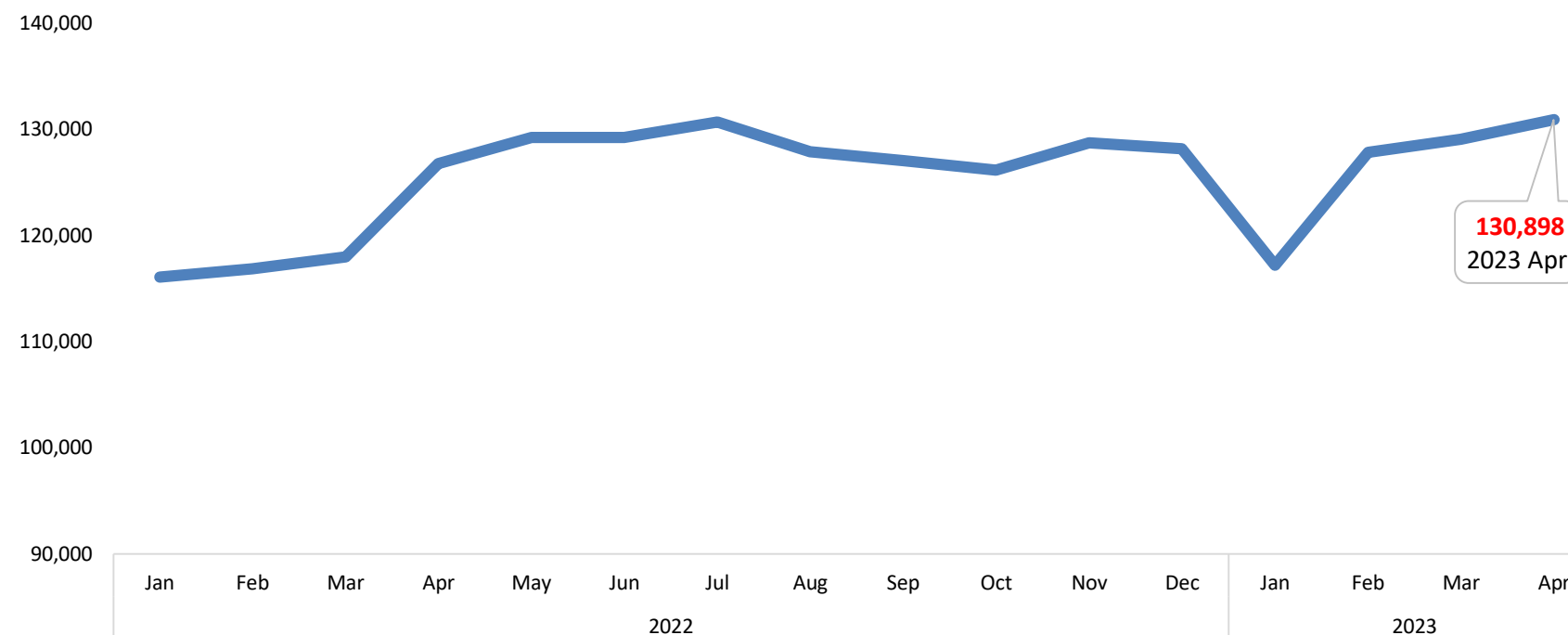
Apr 2023 / Mar 2023

Sumber:

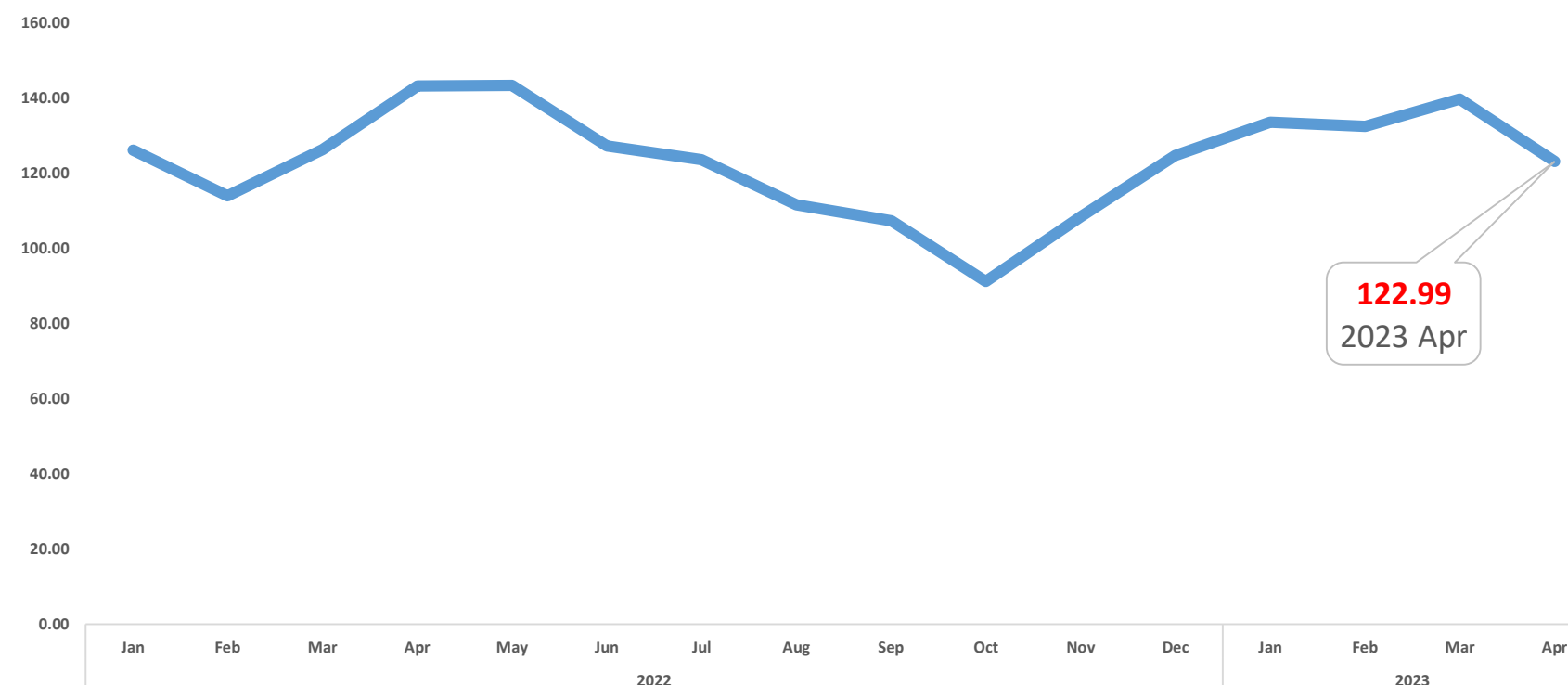
Harga Internasional: Reuters
(2023), diolah BKPerdag

Harga Acuan: SP2KP (2023),
diolah BKPerdag

Perkembangan Harga Besi Beton 12mm (RP/Btg)



Harga DCE Iron Ore (USD/Ton)



Baja

- Dibandingkan dengan bulan Maret 2023, pada bulan April 2023 harga besi beton 12mm naik 1,45% (MoM).
- Dibandingkan dengan bulan Maret 2023, pada bulan April 2023 harga *iron ore* turun -11,8% (MoM).

Isu Kebijakan Terkait

- Pemerintah melakukan pembatasan impor komoditi baja melalui Keputusan Menteri Keuangan Nomor 23 Tahun 2022 tentang Daftar Barang Yang Dibatasi Untuk Diimpor Berdasarkan Peraturan Menteri Perdagangan Nomor 20 Tahun 2021 Tentang Kebijakan dan Pengaturan Impor Sebagaimana Telah Diubah Dengan Peraturan Menteri Perdagangan Nomor 25 Tahun 2022 Tentang Perubahan Atas Peraturan Menteri Perdagangan Nomor 20 Tahun 2021 Tentang Kebijakan dan Pengaturan Impor.
- Menteri Perdagangan melepas ekspor baja canai panas (hot rolled coil/HRC) produksi PT Krakatau Steel (Persero) ke Italia dengan volume 30 ribu metrik ton. Pengiriman ekspor ke Italia tersebut menambah kontribusi devisa negara sebesar Rp315 miliar atau setara dengan USD21,15 juta



KEMENTERIAN
PERDAGANGAN
REPUBLIK INDONESIA

Perkembangan Harga Acuan Batu Bara



-6,30%

USD 265,26

Apr 2023 / Mar 2023

Perkembangan Harga Batu Bara Newcastle



6,98%

USD 191,71

Apr 2023 / Mar 2023

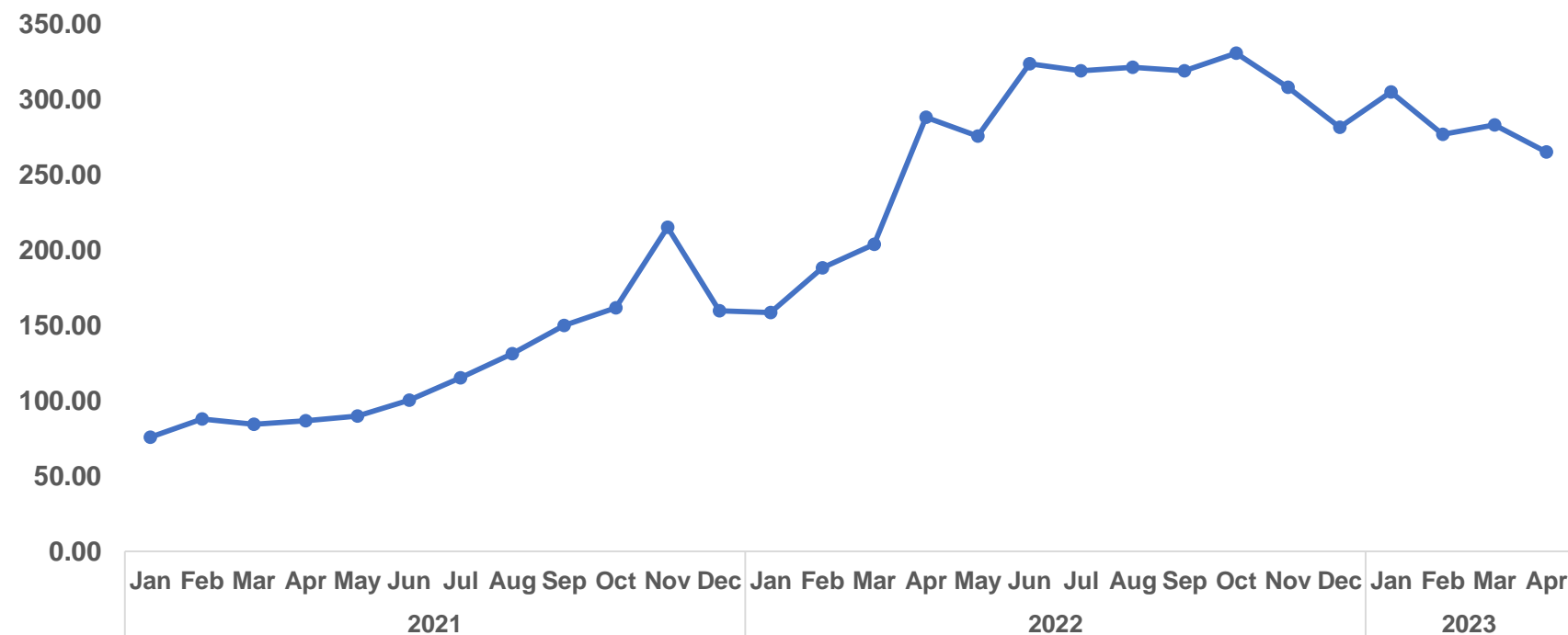
Sumber:

Harga Internasional: Trading Economics (2023), diolah BKPerdag

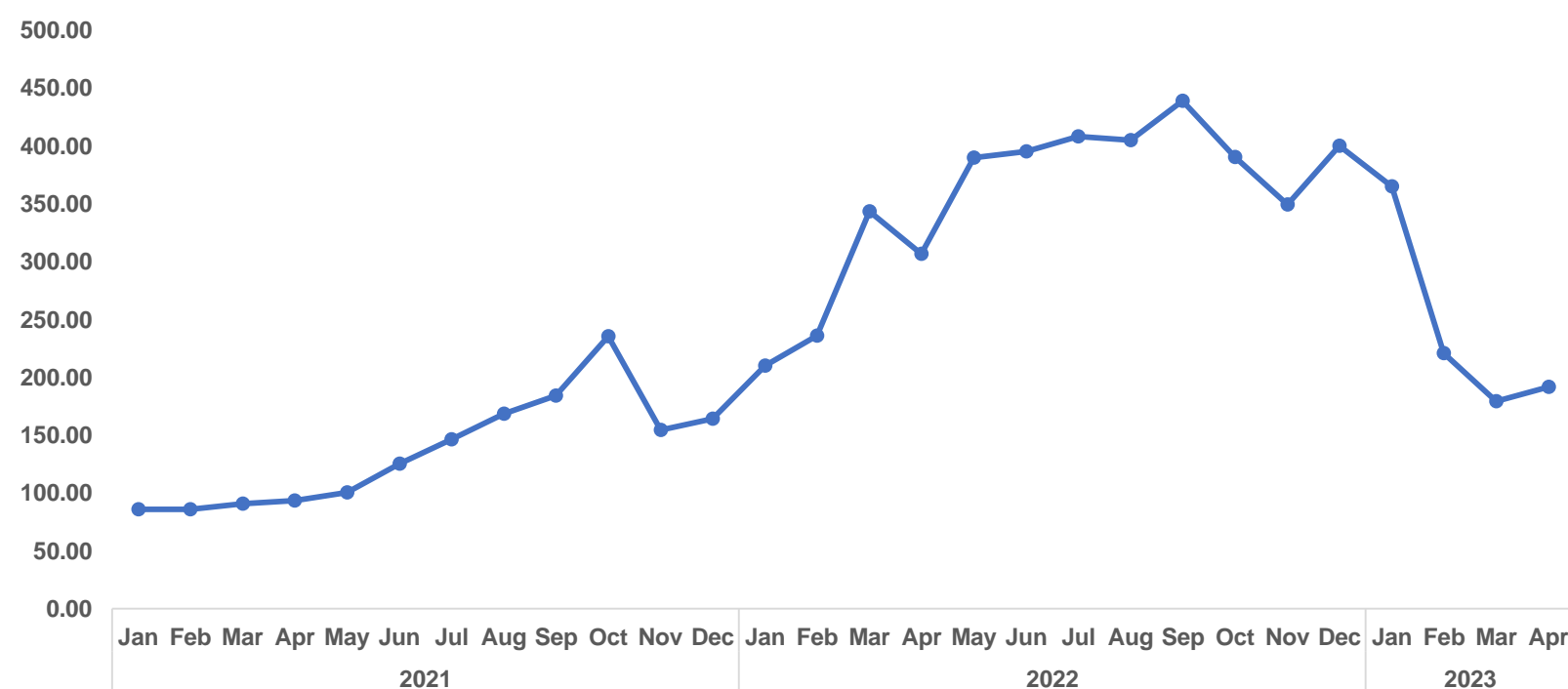
Harga Acuan: Kementerian ESDM (2023), diolah BKPerdag

Batu Bara

Perkembangan Harga Acuan Batu Bara (USD/Ton)



Harga Batu Bara Newcastle (USD/Ton)



- Pada tahun 2023, harga batu bara menunjukkan tren penurunan yang signifikan. Penurunan harga ini disebabkan oleh peningkatan produksi Tiongkok dan turunnya permintaan di luar Tiongkok.
- Dibandingkan dengan bulan Maret 2023, pada bulan April 2023 ini Harga Batu Bara Acuan turun sebesar 6,30% (MoM).
- Dibandingkan dengan bulan Maret 2023, pada bulan April 2023 ini Harga Batu Bara Newcastle naik sebesar 6,98% (MoM).

Isu Kebijakan Terkait

- Sesuai Kepmen ESDM No 71.K/MB.01/MEM.B/2023: Harga Acuan Batu Bara ditetapkan sebesar USD 265,26/Ton.
- Kementerian ESDM resmi mengubah formula pembentuk harga batu bara acuan (HBA). Formula HBA yang baru memakai rata-rata harga jual batu bara dua bulan sebelumnya dengan persentase yang berbeda, yaitu 70% pada bulan sebelumnya, dan 30% dua bulan sebelumnya.



KEMENTERIAN
PERDAGANGAN
REPUBLIK INDONESIA

TERIMA KASIH

Disclaimer: Dokumen ini disusun hanya sebatas sebagai informasi. Semua hal yang relevan telah dipertimbangkan untuk memastikan informasi ini benar, tetapi tidak ada jaminan bahwa informasi tersebut akurat dan lengkap serta tidak ada kewajiban yang timbul terhadap kerugian yang terjadi atas tindakan yang dilakukan dengan mendasarkan pada laporan ini.

@Hak Cipta Badan Kebijakan Perdagangan Kementerian Perdagangan



bkperdag.kemendag.go.id



@BKPerdag

Policy for Better Trade