



LAPORAN ANALISIS PERKEMBANGAN HARGA DOMESTIK DAN INTERNASIONAL

APRIL 2024

Badan Kebijakan Perdagangan
Kementerian Perdagangan RI





Ringkasan Analisis Perkembangan Harga Domestik & Internasional

Edisi April 2024

 0,25%	 ▼ 3,48%	 ▲ 0,06%	 ▼ 0,30%	 ▲ 0,45%
Inflasi	Beras	Minyak Goreng Curah	Minyak Goreng Premium	Gula Pasir
 ▼ 1,82%	 ▼ 4,67%	 ▼ 2,58%	 ▼ 1,70%	 ▲ 1,44%
Kedelai Impor	Kedelai Lokal	Jagung	Tepung Terigu	Daging Sapi
 ▲ 0,53%	 ▼ 2,03%	 ▼ 0,02%	 ▼ 0,27%	 ▲ 32,81%
Daging Ayam Ras	Telur Ayam Ras	Cabai Merah Besar	Cabai Rawit Merah	Bawang Merah
 ▲ 4,39%	 ▼ 0,54%	 ▬ 0,00%	 ▼ 3,91%	 ▲ 10,35%
Bawang Putih	Garam	Pupuk	Baja	Batu Bara



APRIL 2024

Inflasi Provinsi (mtm)

34 Provinsi Inflasi – 4 kota Deflasi
Inflasi Tertinggi: **Papau&Papua Tengah (1,20%)**
Deflasi Terdalam: **Sumatera Barat (-0,30%)**

Inflasi Provinsi (yoy)

Seluruh Provinsi mengalami Inflasi
Inflasi Tertinggi: **Gorontalo (4,65%)**
Inflasi Terendah: **Papua (1,78%)**

Andil Inflasi Komoditi (mtm)



Andil Inflasi

Bawang Merah	0.14
Emas Perhiasan	0.08
Tarif Angkutan Udara	0.06
Tomat	0.04
Tarif Angkutan Antar Kota	0.03
Bawang Putih	0.02
Ikan Segar	0.02
Daging Ayam Ras	0.01
Sigaret Kretek Mesin	0.01
Minyak Goreng	0.01
Jagung Manis	0.01
Jeruk	0.01
Daun Bawang	0.01
Daging Sapi	0.01
Gula Pasir	0.01
Tarif Kereta Api	0.01



Andil Deflasi

Cabai Merah	-0.14
Beras	-0.12
Telur Ayam Ras	-0.06
Cabai Rawit	-0.04

Inflasi

Inflasi Umum

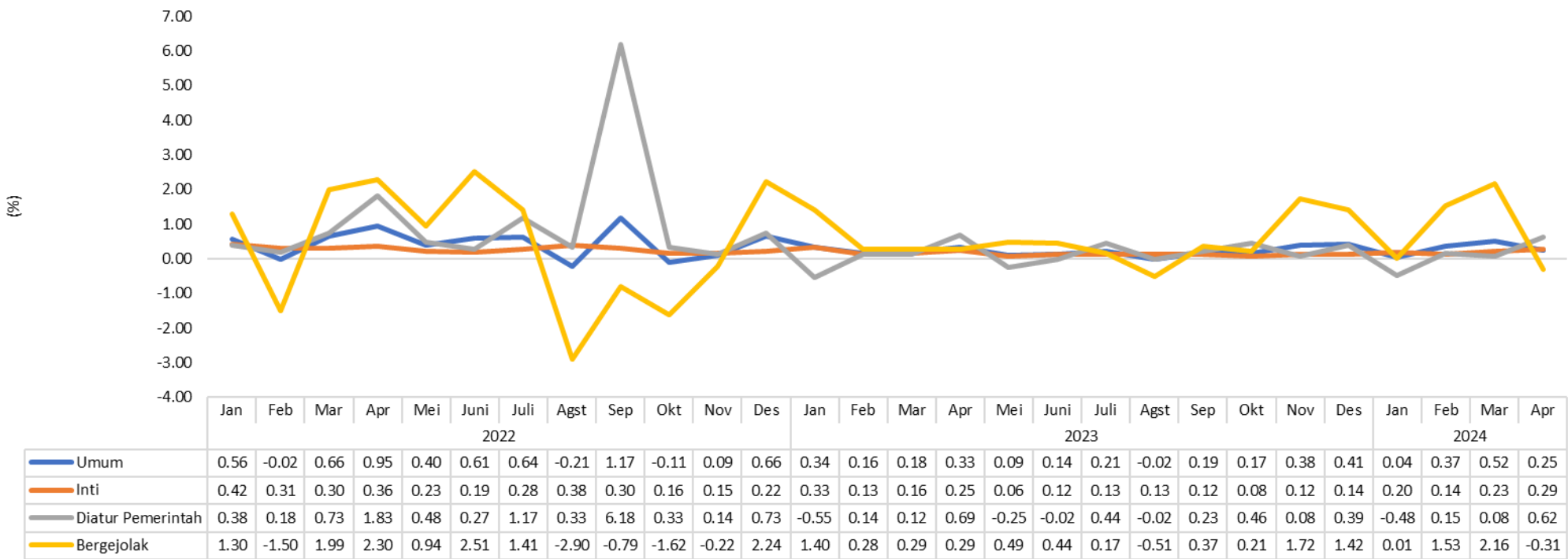
0,25% (mtm)
3,00% (yoy)

Inflasi Bergejolak

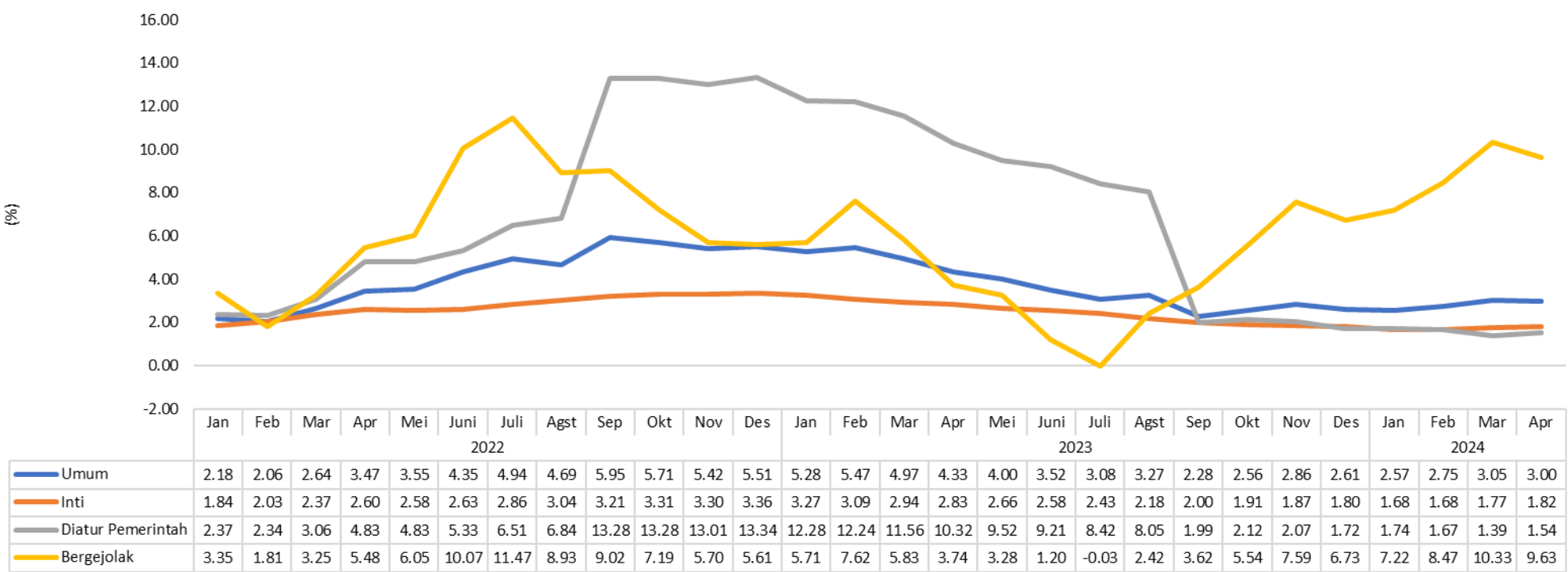
-0,31% (mtm)
9,63% (yoy)

- Terjadi penurunan inflasi di April 2024 (Maret 2024 mengalami inflasi sebesar 0,52% mtm).
- Bawang merah menjadi penyumbang utama inflasi dengan andil inflasi 0,14%
- Menurunnya permintaan setelah Hari Raya Idul Fitri, masuknya musim panen, dan turunnya harga beras mendorong lebih rendahnya inflasi bulan ini.

Inflasi Bulan ke Bulan (%)



Inflasi Tahun ke Tahun (%)



Sumber : BPS, Mei 2024



NEGARA	Inflasi yoy (%)								Chart
	Sep-23	Oct-23	Nov-23	Dec-23	Jan-24	Feb-24	Mar-24	Apr-24	
China	0.00	-0.20	-0.50	-0.30	-0.80	0.70	0.10		
Thailand	0.30	-0.31	-0.44	-0.83	-1.11	-0.77	-0.47	0.19	
Italy	5.34	1.69	0.67	0.59	0.84	0.75	1.20	0.90	
Switzerland	1.70	1.70	1.40	1.70	1.30	1.20	1.00	1.40	
Saudi Arabia	1.70	1.60	1.70	1.50	1.60	1.80	1.60		
Malaysia	1.90	1.80	1.50	1.50	1.50	1.80	1.80		
France	4.90	4.00	3.50	3.70	3.10	2.90	2.30	2.20	
Germany	4.50	3.80	3.20	3.70	2.90	2.50	2.20	2.20	
Japan	3.00	3.30	2.80	2.60	2.20	2.80	2.70		
Netherlands	0.20	-0.40	1.60	1.20	3.20	2.80	3.10	2.70	
Singapore	4.10	4.70	3.60	3.70	2.90	3.40	2.70		
Canada	3.80	3.10	3.10	3.40	2.90	2.80	2.90		
South Korea	3.70	3.80	3.30	3.20	2.80	3.10	3.10	2.90	
Indonesia	2.28	2.56	2.86	2.61	2.57	2.75	3.05	3.00	
United Kingdom	6.70	4.60	3.90	4.00	4.00	3.40	3.20		
Spain	3.50	3.50	3.20	3.10	3.40	2.80	3.20	3.30	
United State	3.70	3.20	3.10	3.40	3.10	3.20	3.50		
Philippines	6.10	4.90	4.10	3.90	2.80	3.40	3.70		
Brazil	5.19	4.82	4.68	4.62	4.51	4.50	3.93		
Vietnam	3.66	3.59	3.45	3.58	3.37	3.98	3.97	4.40	
Mexico	4.45	4.26	4.32	4.66	4.88	4.40	4.42		
India	5.02	4.87	5.55	5.69	5.10	5.09	4.85		
Russia	6.00	6.70	7.50	7.40	7.40	7.70	7.70		
Turkey	61.53	61.36	61.98	64.77	64.86	67.07	68.50	69.80	
Argentina	138.00	143.00	161.00	211.00	254.00	277.00	288.00		

INFLASI NEGARA-NEGARA APRIL 2024

- Inflasi beberapa negara menunjukkan arah yang berfluktuasi pada awal tahun 2024.
- Beberapa negara cenderung menunjukkan peningkatan inflasi di bulan April 2024.
- Inflasi yg cukup tinggi sementara ini terjadi di:
 - Turki 69,80%
 - Vietnam 4,40%
 - Spanyol 3,30%
- Inflasi yg relatif rendah sementara ini terjadi di:
 - Thailand 0,19%
 - Italia 0,90%
 - Swiss 1,40%

Perkembangan Harga Eceran Domestik



Medium
2024/Mar 2024

3,48%

Rp 14.568/kg

Premium
Apr 2024/Mar 2024

2,02%

Rp 16.193/kg

Perkembangan Harga Internasional & Paritas



Apr 2024/Mar 2024

4,04%

565 USD/ton
Harga Internasional

Apr 2024/Mar 2024

1,46%

Rp 11.952/kg
Harga Paritas

Perkembangan KK Antar Waktu



Apr 2024/Mar 2024

0,87 poin

1,59%

Perkembangan KK Antar Wilayah

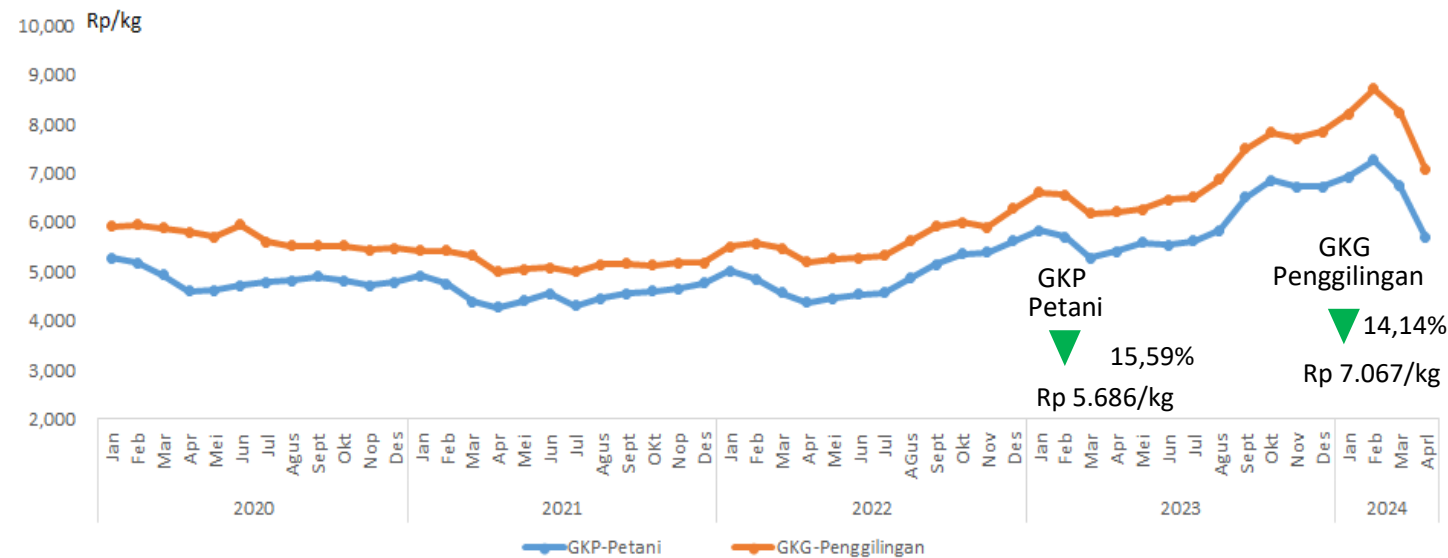


Apr 2024/Mar 2024

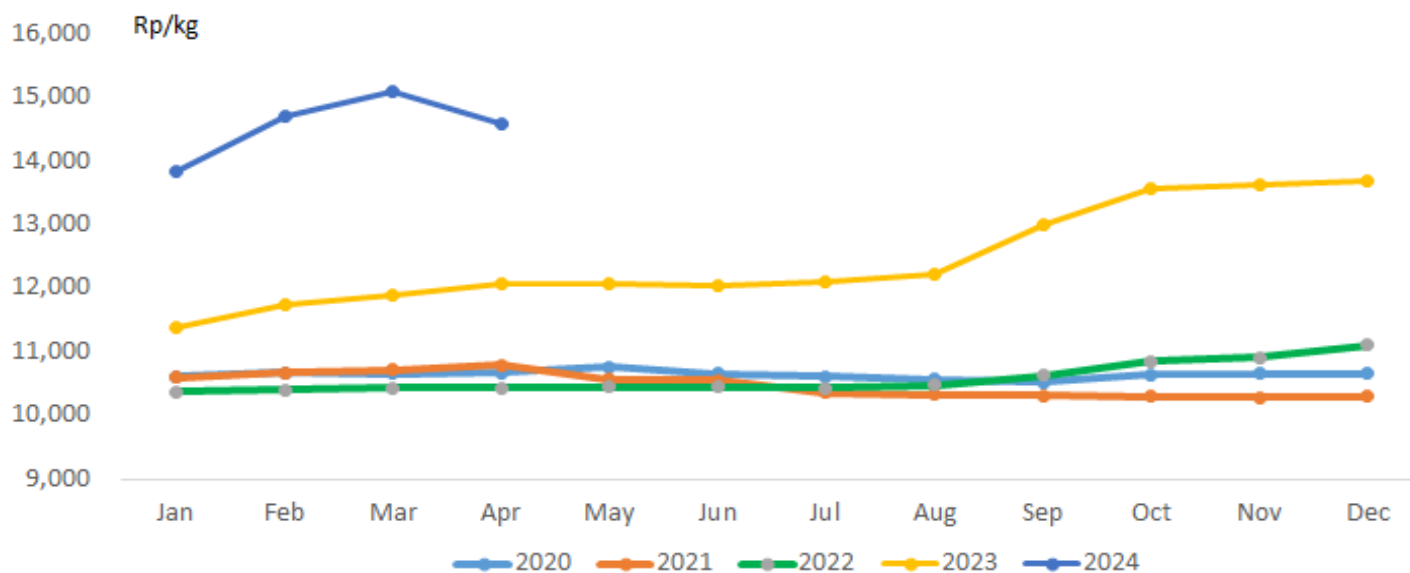
1,41 poin

7,58%

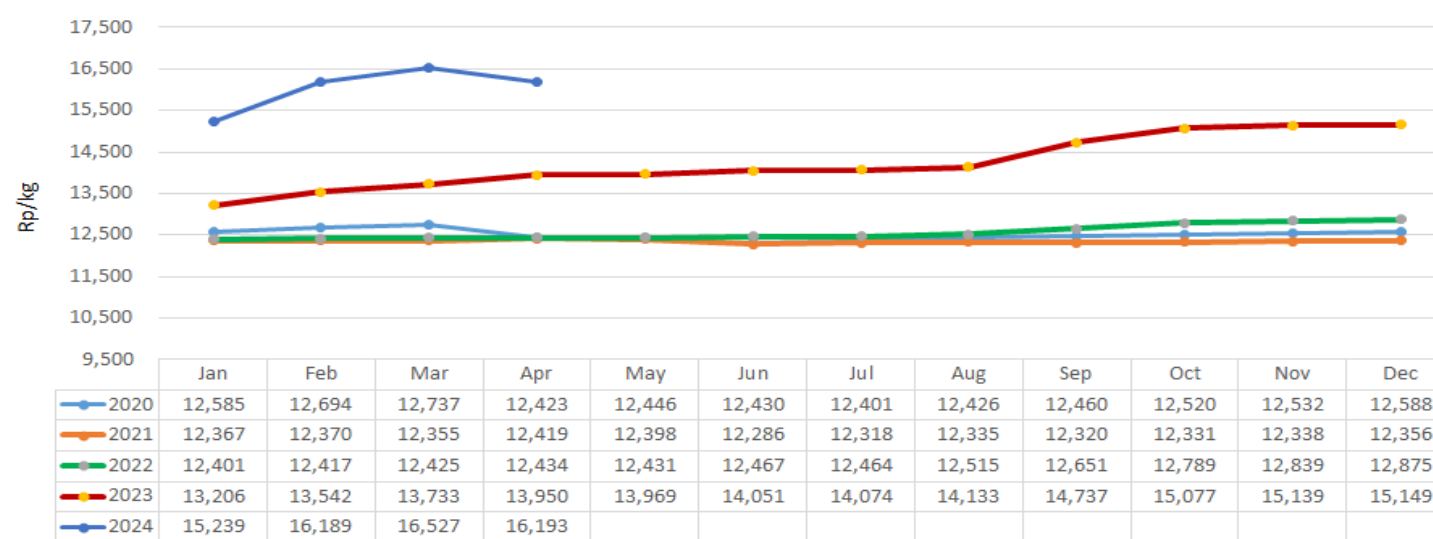
Perkembangan Harga Gabah, 2020-2024 (Apr)



Perkembangan Harga Beras Medium (Rp/kg), 2020-2024 (Apr)



Perkembangan Harga Beras Premium (Rp/kg), 2020-2024 (Apr)



Beras

Harga Beras & Gabah Turun

- Harga Beras Medium domestik Selama Apr'24 turun -3,48% dibandingkan Mar'24, dan harga beras premium turun sebesar -2,02%. Kenaikan beras di bulan ini lebih rendah dibandingkan bulan sebelumnya.
- Faktor penyebab turunnya harga beras adalah turunnya harga gabah, turunnya harga di Tingkat penggilingan dan grosir, pasokan bertambah seiring dengan panen rata di sentra-sentra produksi serta pengadaan beras dari luar (impor).
- Stok beras meningkat. Stok beras di PIBC mencapai 46.738 ton dan Stok Bulog sekitar 1,3 juta ton.

Isu dan Kebijakan Terkait

Domestik

- BMKG memprediksi bulan Mei-Juli 2024 curah hujan pada kategori menengah-tinggi
- Potensi produksi beras Maret-April lebih besar, dan puncak panen di April 2024
- Beras pada April'24 memberi andil deflasi sebesar 0,12% (mtm).
- Relaksasi HET beras premium diperpanjang hingga Mei 2024.

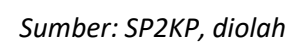
Internasional

Harga Beras di pasar internasional Thai broken 15% mengalami penurunan, karena pasokan beras di luar musim yang tiba pada MY2023/24 dan turunnya harga beras putih di Tingkat petani serta melemahnya baht Thailand.

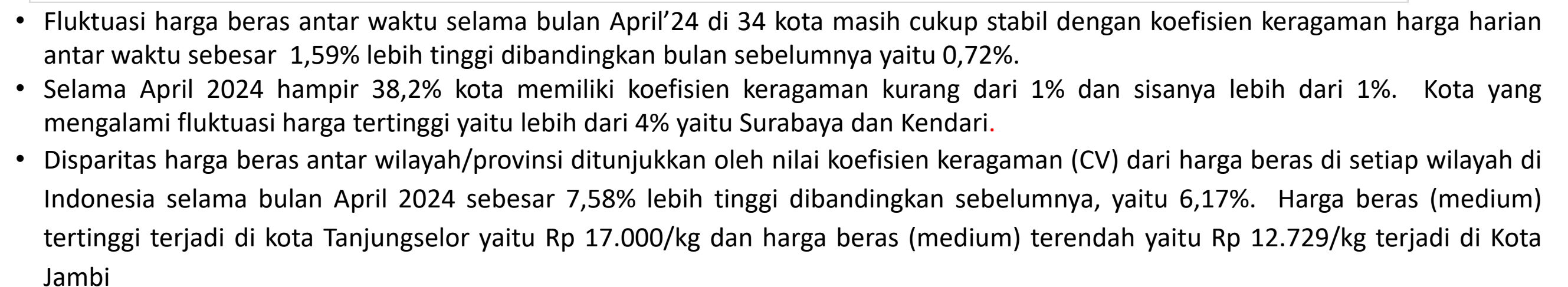
Rekomendasi

- Percepatan penyaluran beras SPHP secara langsung ke pedagang eceran dan konsumen
- Memperkuat cadangan beras pemerintah melalui kerjasama G to G untuk menjamin ketersediaan beras di dalam negeri
- Percepatan realisasi impor beras untuk menambah pasokan di dalam negeri.
- Upaya peningkatan produktivitas padi/beras yang bersamaan dengan penyerapan gabah/beras untuk CBP oleh BULOG.

Sumber: SP2KP, PIBC, Bulog, BPS, Reuters, USDA Rice Price-Weekly 26 April 2024, BMKG



Beras





Perkembangan Harga Eceran Domestik

Curah

Apr 2024 / Mar 2024

0,06%
Rp 15.743/lt

Kemasan Premium

Apr 2024 / Mar 2024

0,30%
Rp 20.920/lt



Perkembangan Harga Internasional & Paritas

CPO Malaysia

Apr 2024 / Mar 2024

0,24%
MYR 4.249/Ton

CPO Dumai

Apr 2024 / Mar 2024

1,63%
Rp 12.670/kg



Perkembangan KK Antar Waktu

Apr 2024 / Mar 2024

0,53 Poin
0,16%

Kemasan Premium

Apr 2024 / Mar 2024

0,06 Poin
0,13%



Perkembangan KK Antar Wilayah

Apr 2024 / Mar 2024

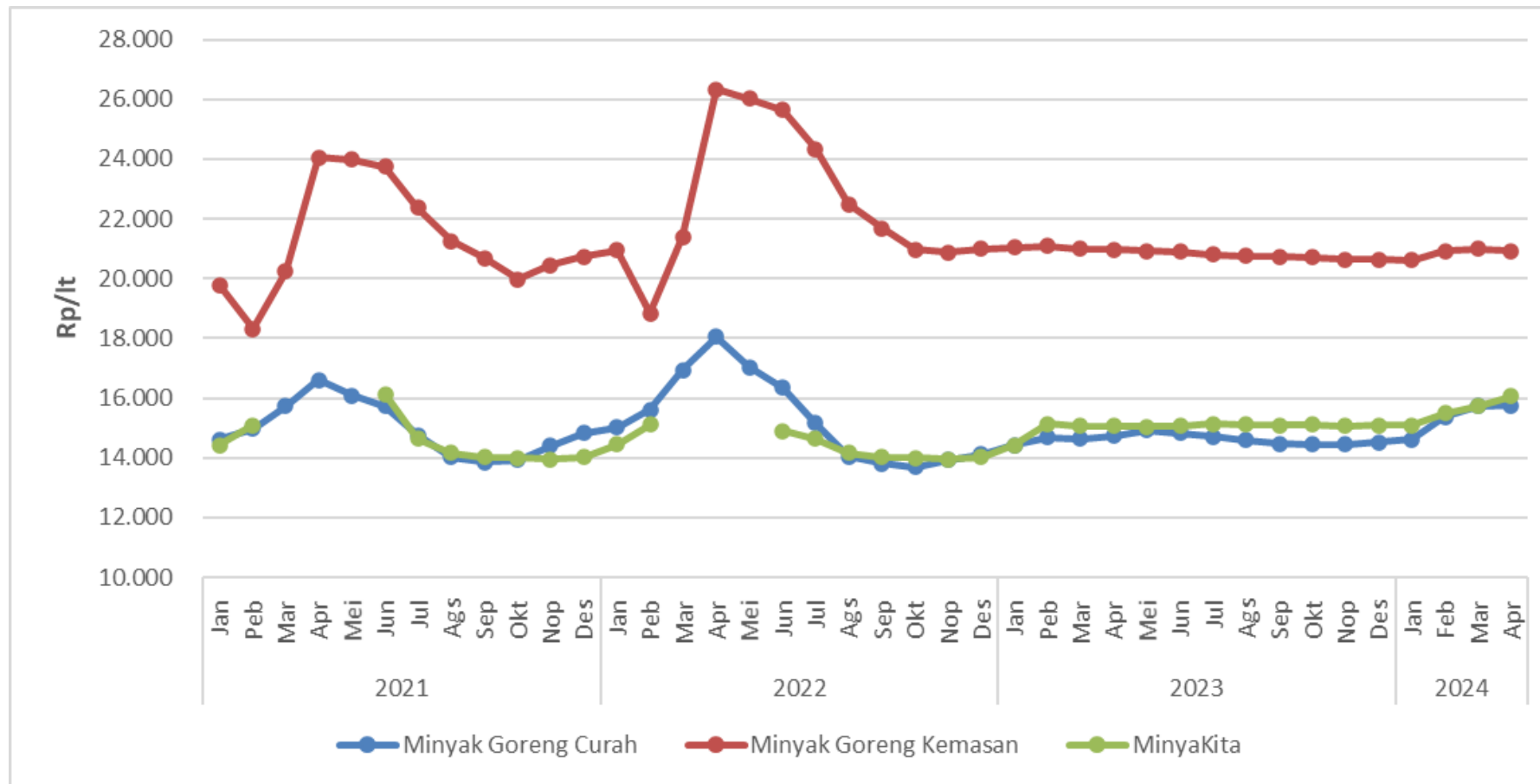
1,85 Poin
7,02%

Kemasan Premium

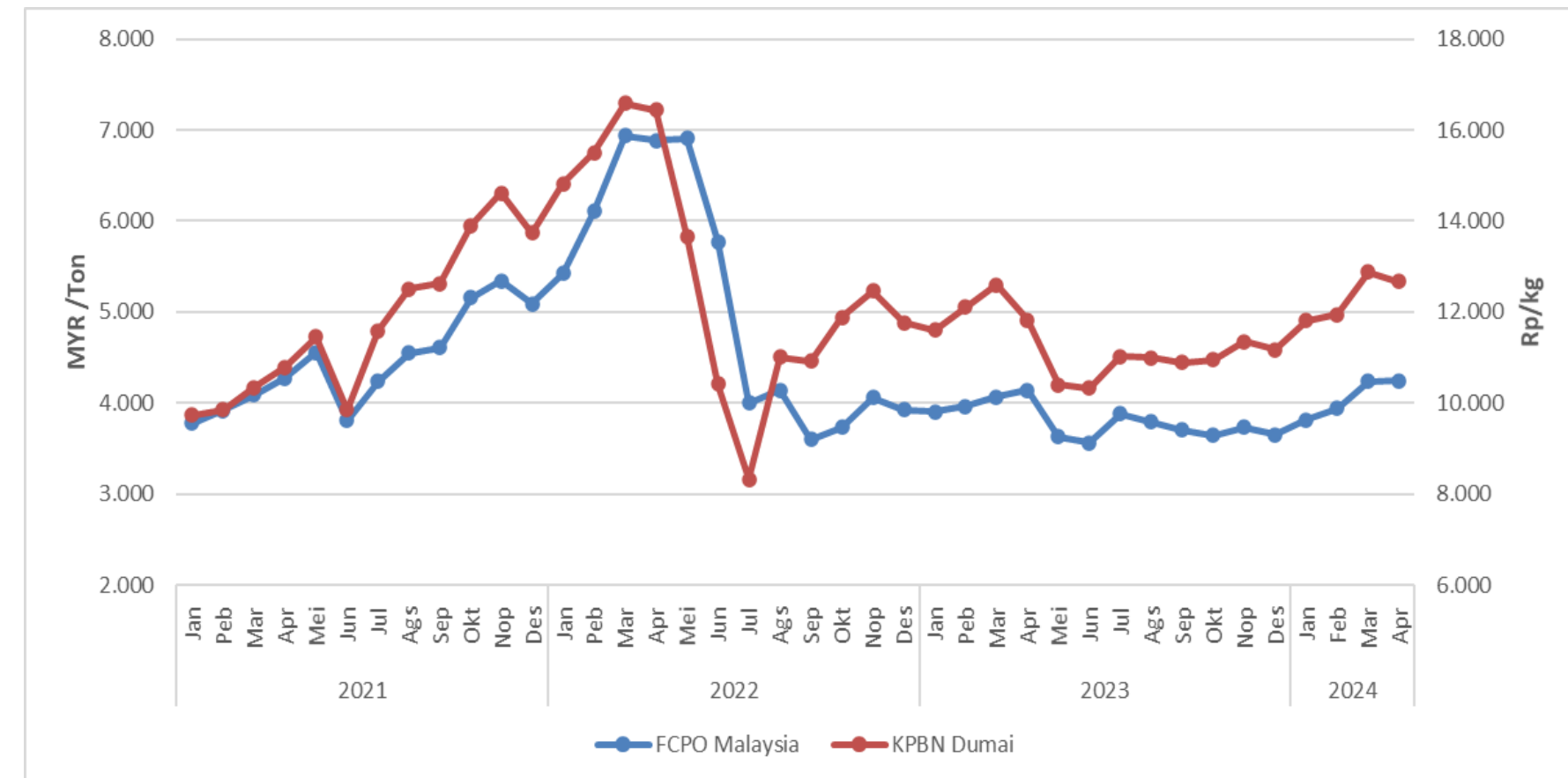
Apr 2024 / Mar 2024

5,19 Poin
10,07%

Perkembangan Harga Minyak Goreng, 2021 – 2024



Perkembangan Harga Internasional dan Paritas CPO, 2021 – 2024



Sumber: SP2KP, Harga CPO Dumai (KPBN), Harga FCPO Malaysia (Reuters), diolah

Minyak Goreng

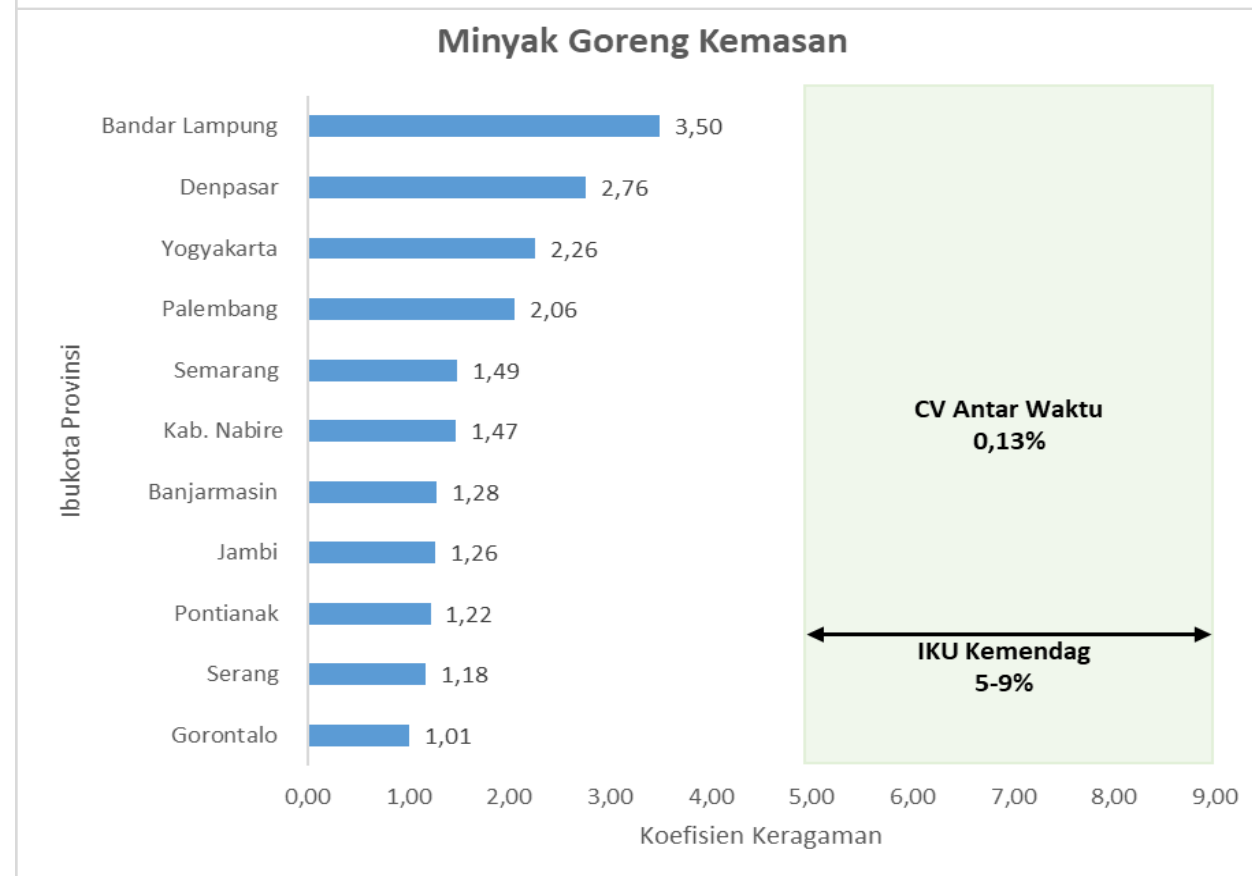
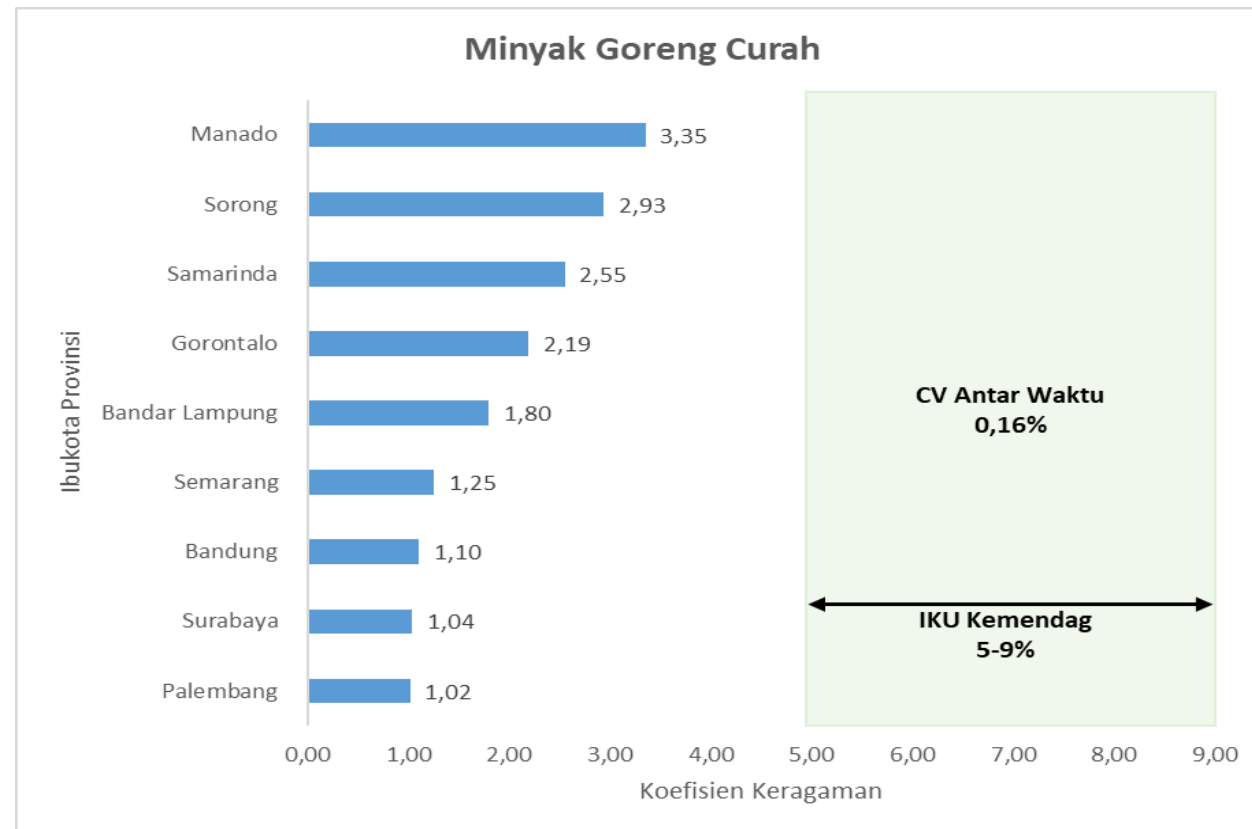
- Harga rata-rata minyak goreng curah dan MinyaKita meningkat pada April 2024. Harga minyak goreng curah naik 0,06% dari Rp 15.733/lt menjadi Rp 15.743/lt, sedangkan harga MinyaKita naik 2,05% dari Rp. 15.735/lt menjadi Rp 16.057/lt.
- Harga minyak goreng kemasan turun 0,30% dari Rp 20.983/lt pada Maret 2024 menjadi Rp 20.920/lt di bulan April 2024.
- Harga CPO Malaysia selama April 2024 meningkat 0,24% dari MYR 4.239/Ton menjadi MYR 4.249/Ton. Sedangkan harga CPO Dumai di bulan yang sama turun dari bulan sebelumnya sebesar 1,63% dari Rp 12.880/kg menjadi Rp 12.670/kg.

Isu dan Kebijakan Terkait

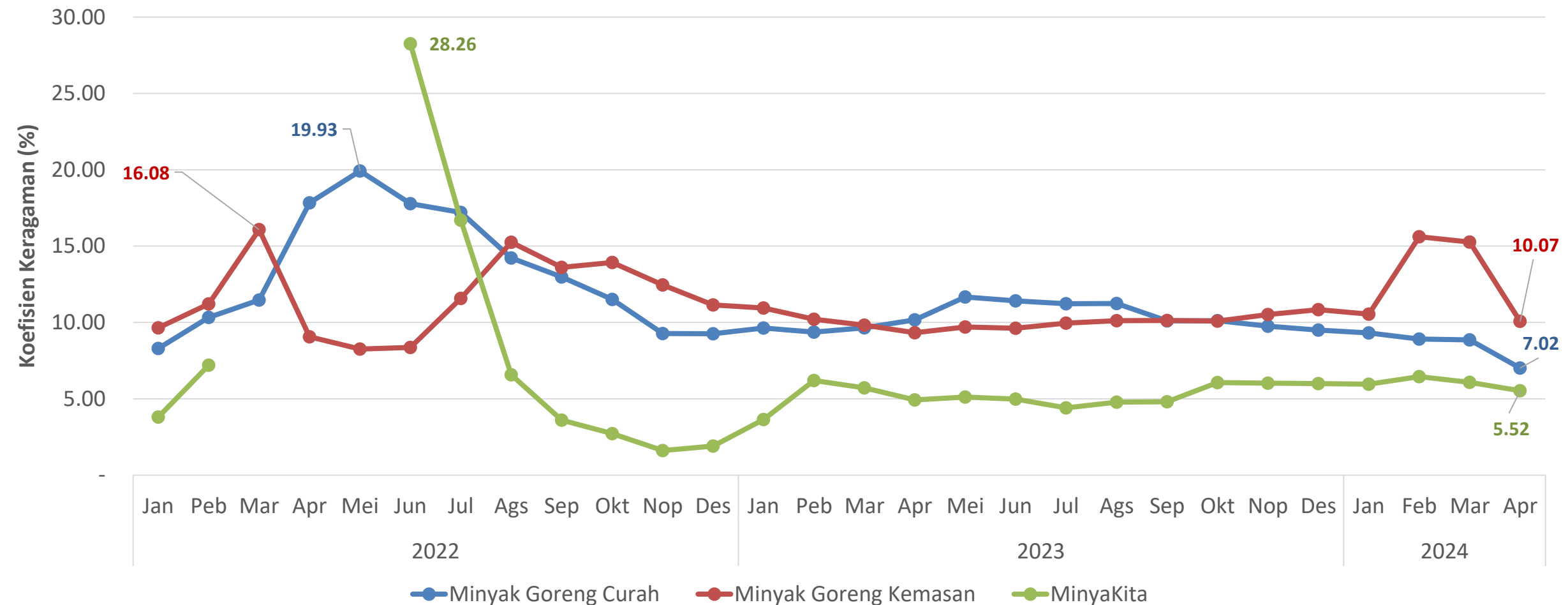
- Ekspor minyak sawit Malaysia selama April 2024 turun antara 9,0% dan 11,5% dari bulan sebelumnya berdasarkan data surveyor kargo Intertek Testing Services dan perusahaan inspeksi independen Amspec Agri Malaysia.
- Produksi minyak sawit Malaysia diperkirakan akan meningkat di bulan Mei di tengah ekspor yang lebih rendah. Kondisi ini akan turut mempengaruhi harga minyak sawit Indonesia dan harga global.
- Kenaikan harga minyak goreng curah turut diakibatkan oleh menurunnya realisasi DMO minyak goreng curah sebagai imbas lesunya ekspor produk CPO dan turunannya.
- Kondisi perundingan gencatan senjata Israel-Hamas di Kairo meredam kekhawatiran pasokan minyak mentah yang sebabkan harga kelapa sawit menjadi kurang menarik sebagai bahan baku biodiesel.



Koefisien Keragaman Antarwaktu di Beberapa Ibu Kota Provinsi (dalam %)



Perkembangan Disparitas Harga Minyak Goreng Antar Wilayah, 2022 – 2024 (dalam %)



- Koefisien Keragaman (KK) atau disparitas harga harian tertinggi minyak goreng curah pada April 2024 terjadi di Manado sebesar 3,35%, diikuti Sorong sebesar 2,93%, Samarinda sebesar 2,55%, dan Gorontalo sebesar 2,19%. Secara keseluruhan KK antarwaktu minyak goreng curah nasional sebesar 0,16%.
- KK harga harian minyak goreng kemasan tertinggi di bulan April terjadi di Bandar Lampung sebesar 3,50%, diikuti Denpasar sebesar 2,76%, Yogyakarta 2,26%, dan Palembang sebesar 2,06%. Secara nasional KK antarwaktu minyak goreng kemasan sebesar 0,13%.
- KK antarwaktu MinyaKita selama April 2024 turun 0,27 poin menjadi 0,36% dari bulan sebelumnya. Nilai KK antarwaktu daerah dan nasional untuk minyak goreng masih sesuai target Kementerian Perdagangan dalam rentang 5 – 9%.
- Disparitas harga minyak goreng curah antar wilayah di bulan April turun 1,85 poin dari bulan sebelumnya menjadi 7,02%. Pada harga minyak goreng kemasan turun menjadi 10,07% dan MinyaKita turun menjadi 5,52%. Nilai disparitas antar wilayah untuk minyak goreng kemasan lebih tinggi dari nilai CV target Kementerian Perdagangan.

Gula Pasir



Perkembangan Harga Eceran Domestik

Apr 2024/ Mar 2024

▲ 0,45%

Rp 18.006/kg



Perkembangan Harga Internasional & Paritas

Apr 2024/Mar 2024

▼ 3,49%

591 USD/ton
Harga Internasional

Apr 2024/Mar 2024

▲ 0,94%

Rp 15.186/kg
Harga Paritas



Perkembangan KK Antar Waktu

Apr 2024/Mar 2024

▲ 0,61 poin

0,84 %



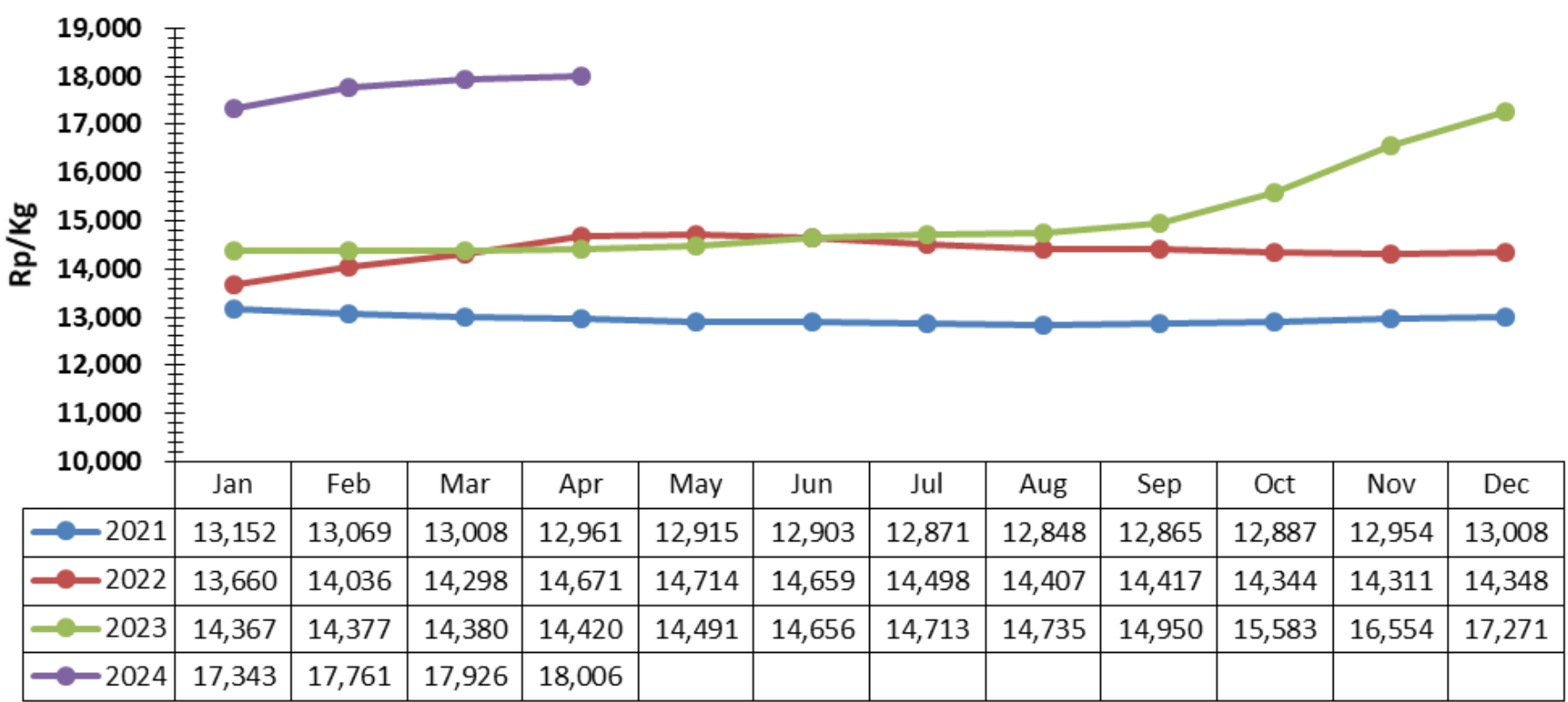
Perkembangan KK Antar Wilayah

Mar 2024/Feb 2024

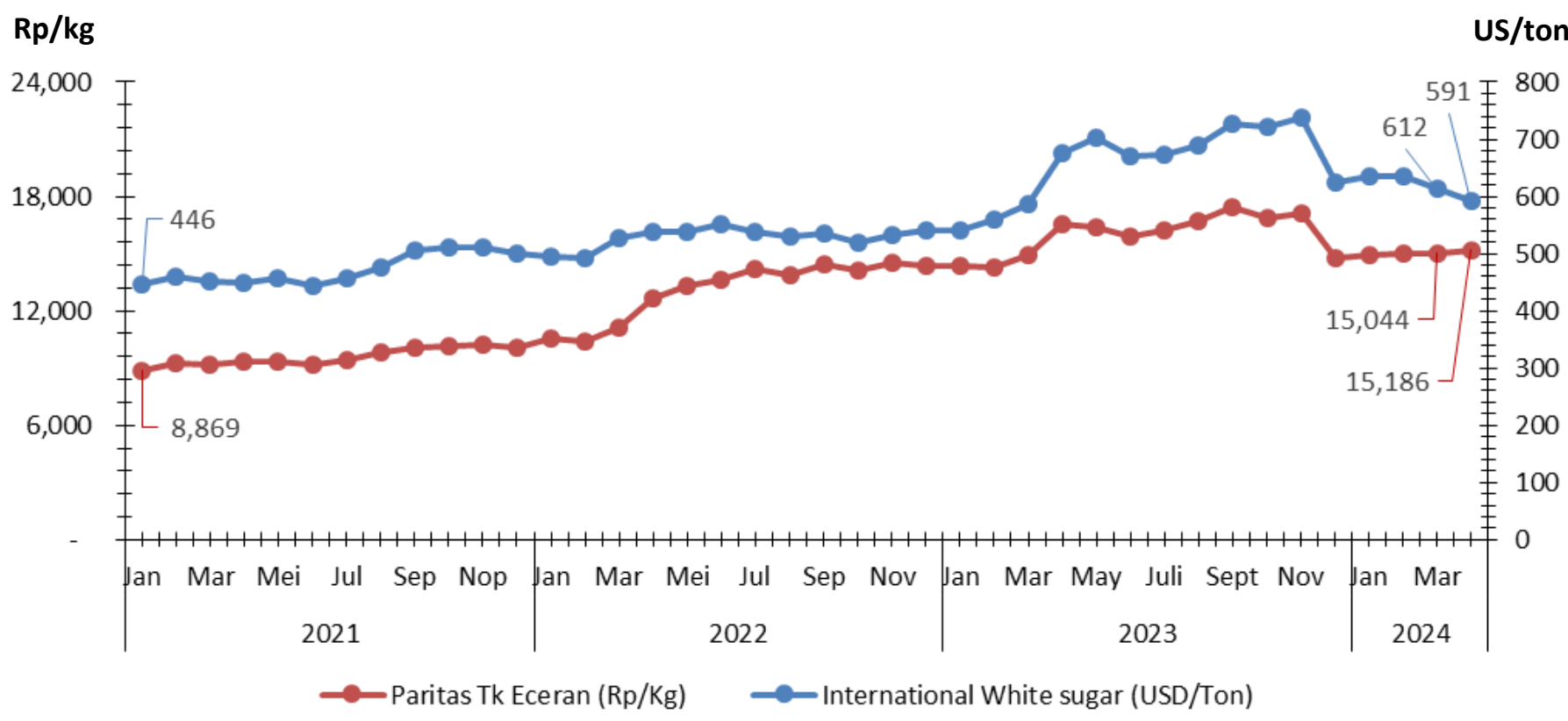
▼ 6,42 poin

3,84%

Perkembangan Harga Gula Pasir, 2021 – 2024



Perkembangan Harga Internasional dan Paritas White Sugar, 2021 – 2024



Sumber: SP2KP dan Harga White Sugar (ICE-EU), diolah

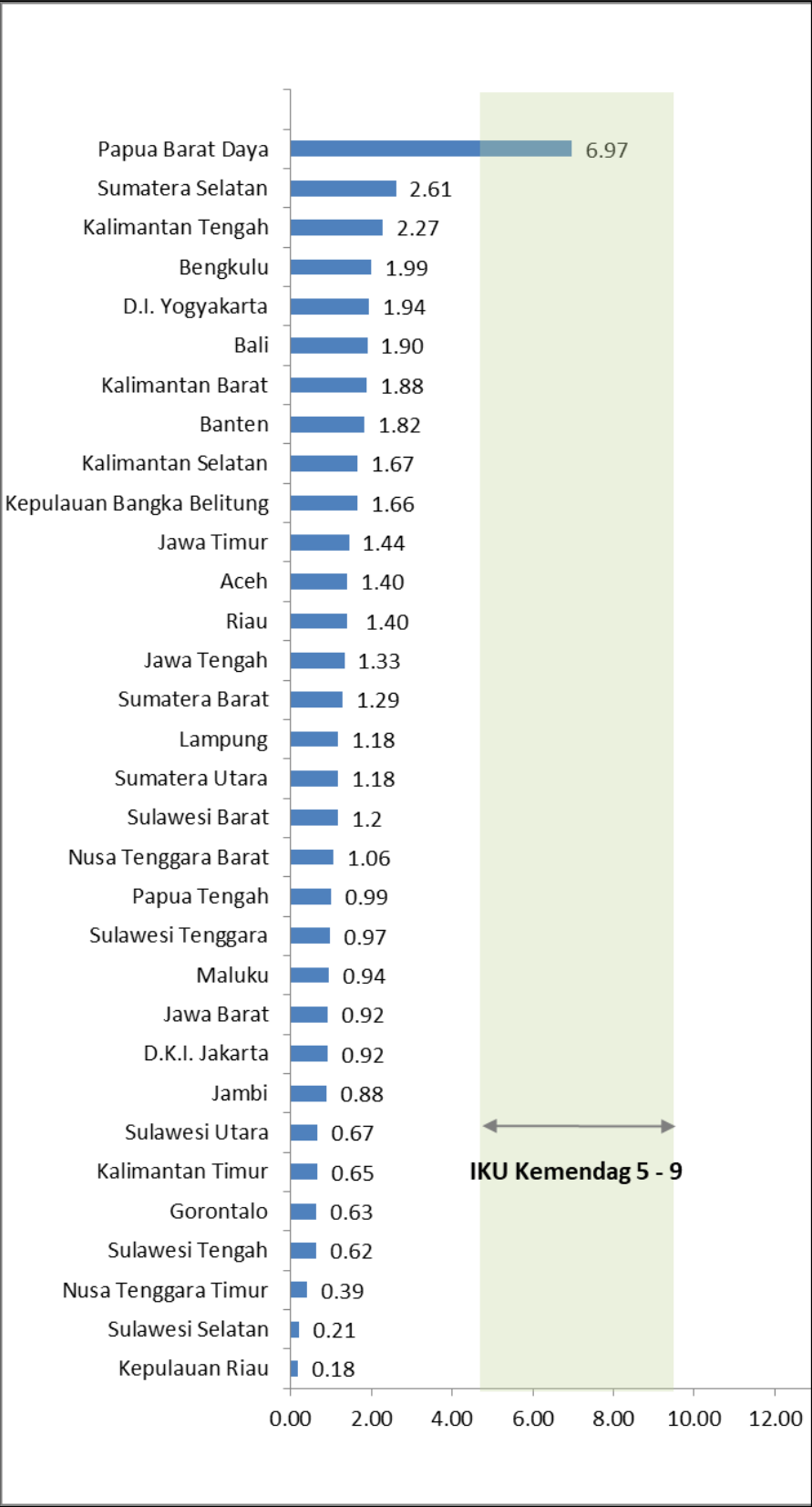
- Pada April 2024, harga domestik gula pasir mengalami kenaikan sekitar 0,45% terhadap Maret 2024 menjadi Rp 18.006/kg. Harga tersebut masih lebih tinggi dari relaksasi Harga Acuan yang ditetapkan sebesar Rp 17.500/Kg melalui Surat Deputi KSP No 296/TU.01.02/B/043/2024 tanggal 4 April 2024.
- Harga *white sugar* di pasar internasional turun sebesar 3,49% menjadi USD 591/ton. Namun Hal harga paritas *white sugar* di tingkat eceran naik sebesar 0,94% menjadi Rp 15.186/Kg karena depresiasi Kurs Rupiah terhadap USD.

Isu dan Kebijakan Terkait

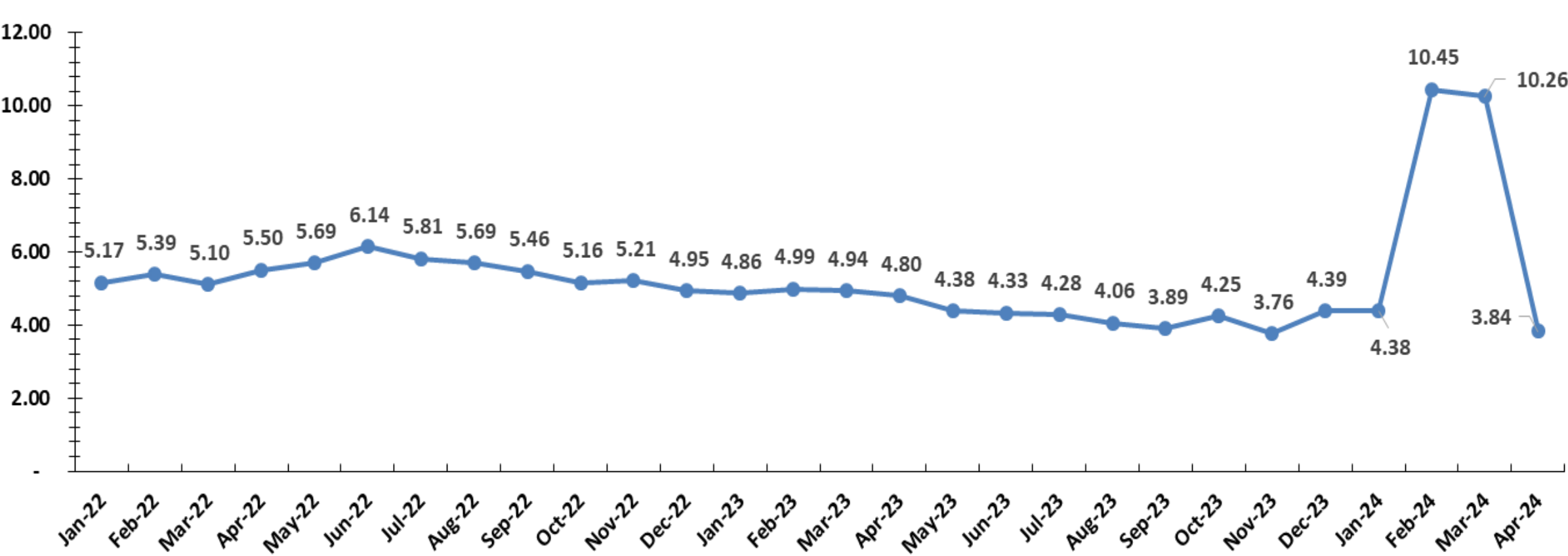
- Organisasi Gula Internasional (ISO) memperkirakan adanya kenaikan produksi gula global tahun 2023/24 menjadi 179,9 juta ton dari perkiraan sebelumnya sebesar 174,8 juta ton dan memangkas defisit gula global menjadi -335,000 MT dari perkiraan sebelumnya sebesar -2.1 MMT.
- Stok per April 2024 diperkirakan mencapai sekitar 400 ribu ton dan hanya cukup untuk 1 – 2 bulan ke depan.
- Kenaikan harga gula di pasar domestik diharapkan dapat menurun setelah ditetapkannya Taksasi Awal dimana produksi gula nasional tahun 2024 diperkirakan mencapai 2.591.335 ton (lebih tinggi dibandingkan dengan perkiraan pada saat penyusunan Neraca Komoditas yaitu 2.384.560 ton).
- Namun, tetap perlu diantisipasi karena adanya potensi kenaikan konsumsi menjadi sekitar 2,9 juta ton, serta jadwal musim giling tebu yang lebih pendek.



Koefisien Keragaman Antarwaktu
di Beberapa Ibu Kota Provinsi (dalam %)



Perkembangan Disparitas Harga Gula Pasir, 2022 – 2024 (dalam %)



- Secara umum, nilai CV antarwaktu di beberapa Ibu Kota Provinsi masih sesuai target Kementerian Perdagangan dalam rentang 5%, kecuali wilayah Papua Barat Daya dengan nilai 6,97%. Daerah dengan tingkat CV tertinggi berikutnya adalah Sumatera Selatan dengan nilai 2,61%; diikuti Kalimantan Tengah dengan nilai 2,27%; dan Bengkulu 1,99%.
- Disparitas harga gula pasir pada April 2024 lebih rendah 6,42 poin dibanding Maret 2024, yaitu turun dari 10,26% menjadi 3,84%. Penurunan disparitas harga didukung oleh relatif baiknya distribusi gula pasir di setiap wilayah, khususnya wilayah barat dan tengah Indonesia. Selain itu, penurunan disparitas juga bisa dikontribusikan dari tidak tersedianya data harga periode April 2024 dari Provinsi Papua Pegunungan yang dalam 3 (tiga) bulan terakhir selalu menunjukkan disparitas harga tertinggi.
- Keragaman antarwaktu di April 2024 naik sebesar 0,61 poin menjadi 0,84%. Hal ini menunjukkan harga gula pasir nasional relatif lebih bergejolak selama April 2024 dibandingkan dengan Maret 2024.

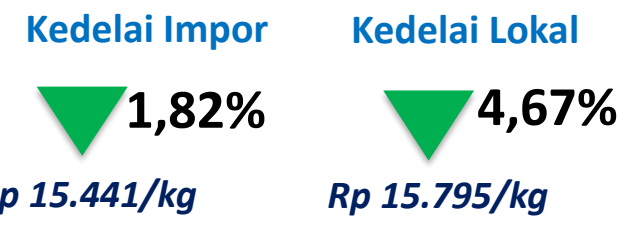
Sumber: SP2KP (2024), diolah



Perkembangan Harga Eceran Domestik



Apr 2024 / Mar 2024



Perkembangan Harga Internasional

Apr 2024 / Mar 2024





Perkembangan KK Antar Waktu

Kedelai Impor

Apr 2024 / Mar 2024

Kedelai Lokal

Apr 2024 / Mar 2024



Perkembangan KK Antar Wilayah

Kedelai Impor

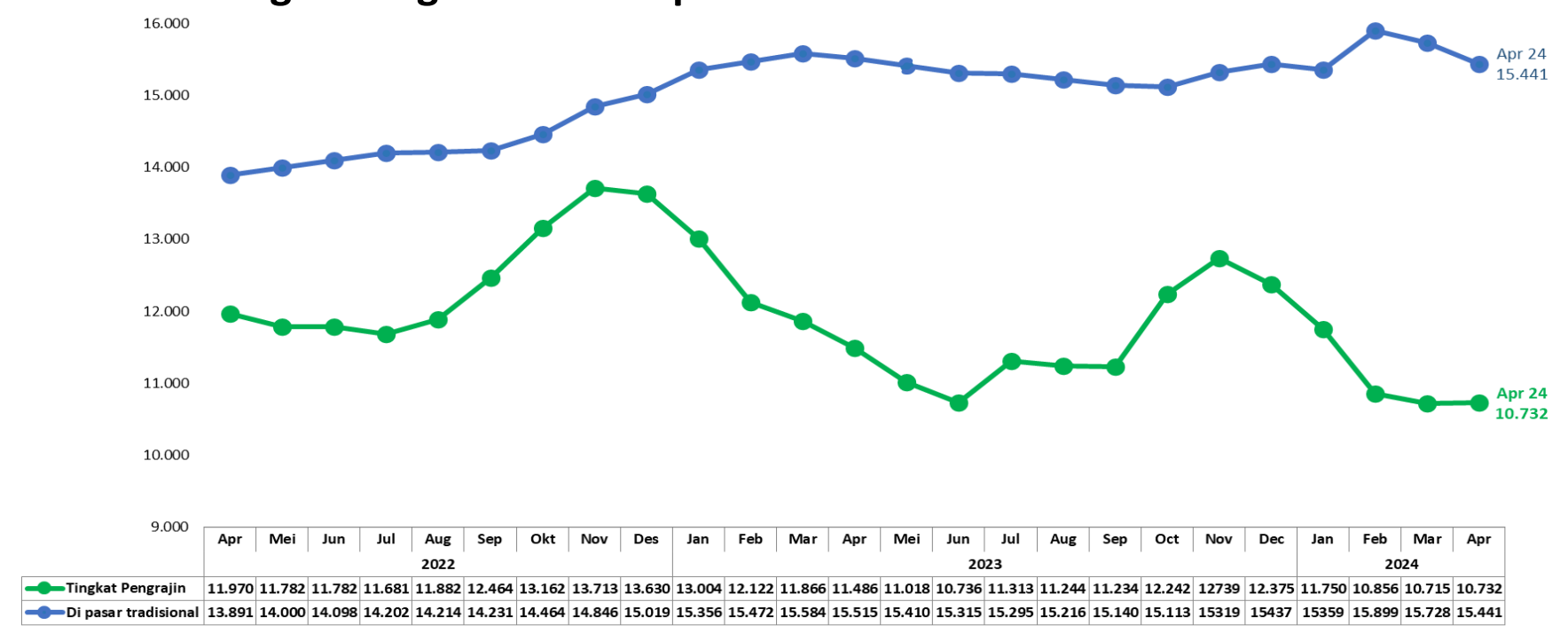
Apr 2024 / Mar 2024

Kedelai Lokal

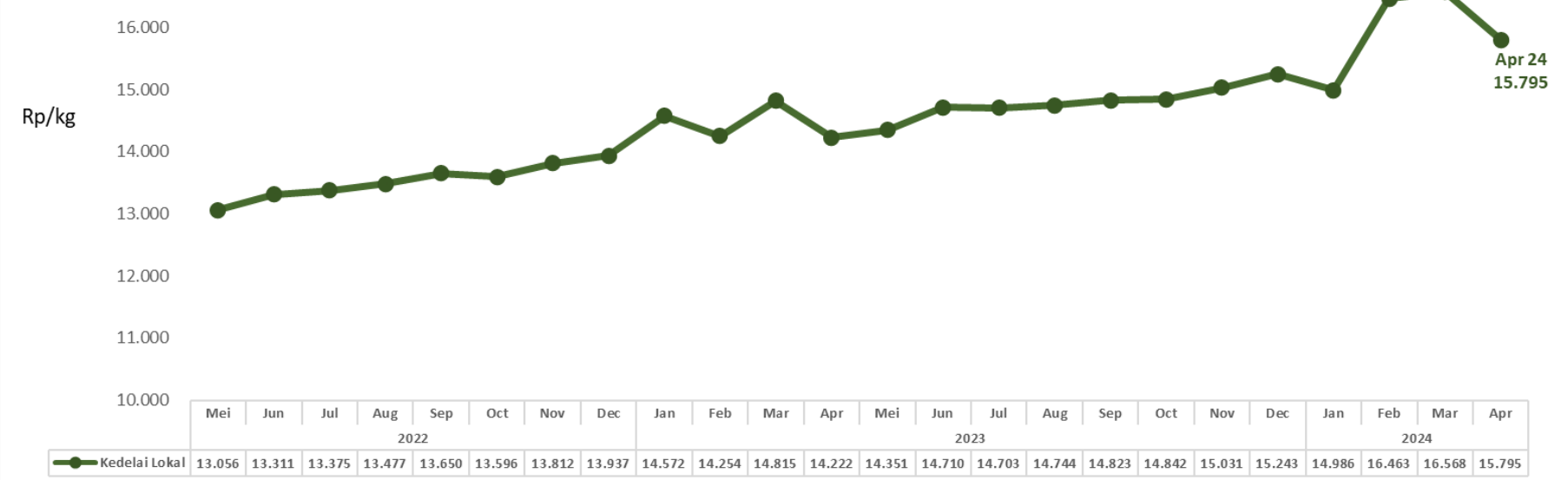
Apr 2024 / Mar 2024



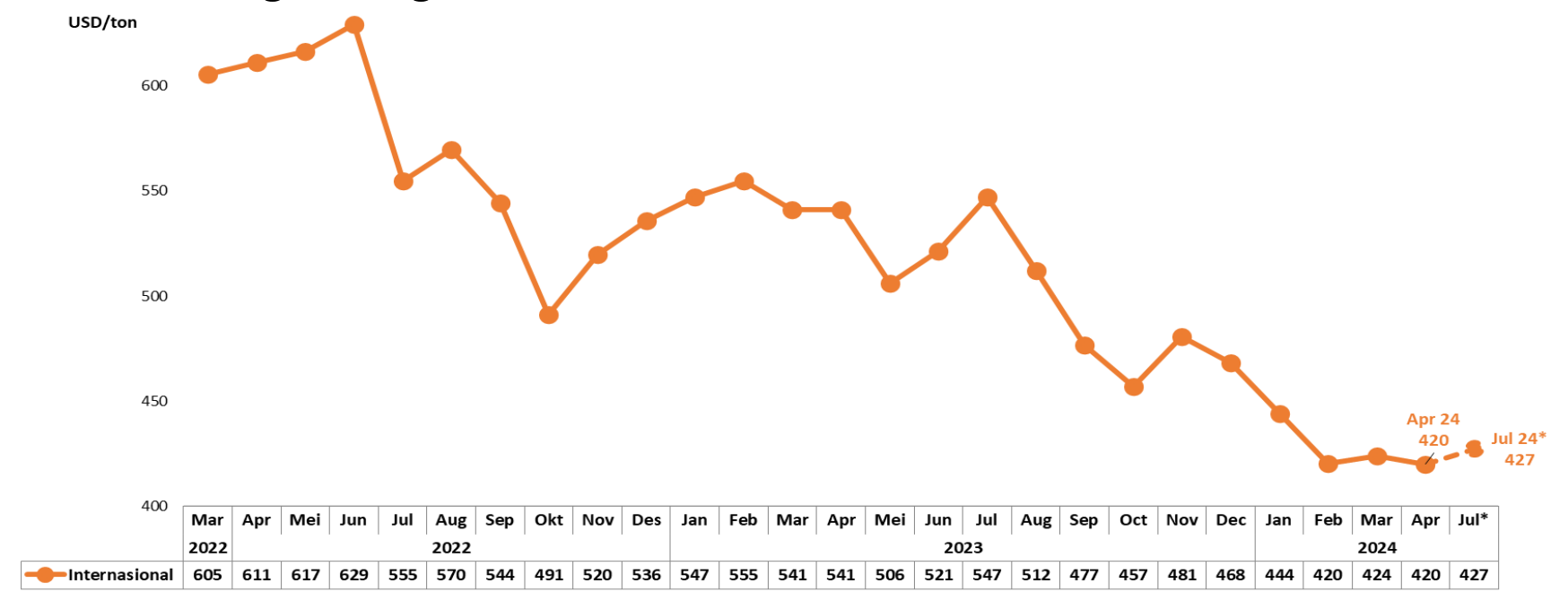
Perkembangan Harga Kedelai Impor 2022 – 2024



Perkembangan Harga Kedelai Lokal 2022 – 2024



Perkembangan Harga Internasional 2022 – 2024



Kedelai

- Harga kedelai impor di pasar tradisional pada April 2024 sebesar Rp 15.441/kg atau turun 1,82% (mom). Sedangkan harga kedelai impor di tingkat pengrajin tahu & tempe pada April 2024 sebesar Rp 10.732/kg. Sementara itu, harga kedelai lokal pada April 2024 sebesar Rp 15.795 kg atau turun 4,67% (mom).
- Harga kedelai internasional pada April 2024 mencapai USD 420/ton atau turun 0,93% (mom). Diperkirakan **pada Juli 2024 mengalami kenaikan hingga USD 427/ton.**
- Harga kedelai global mengalami penurunan pada April 2024 didorong oleh sedikit peningkatan produksi kedelai tahun 2023/24, didukung oleh revisi produksi kedelai yang meningkat untuk Argentina, Paraguay, dan Federasi Rusia. Total produksi kedelai global musim 2023/24 diproyeksikan mencapai 396,72 juta ton atau naik sekitar 4,9 persen dibandingkan musim tahun lalu (USDA, April 2024). Perdagangan pada tahun 2023/24 (Okt/Sep) juga mengalami peningkatan sebagian besar dari perkiraan impor yang lebih tinggi untuk Tiongkok, sementara ekspor meningkat terutama untuk Argentina karena pasokan domestik yang lebih tinggi.

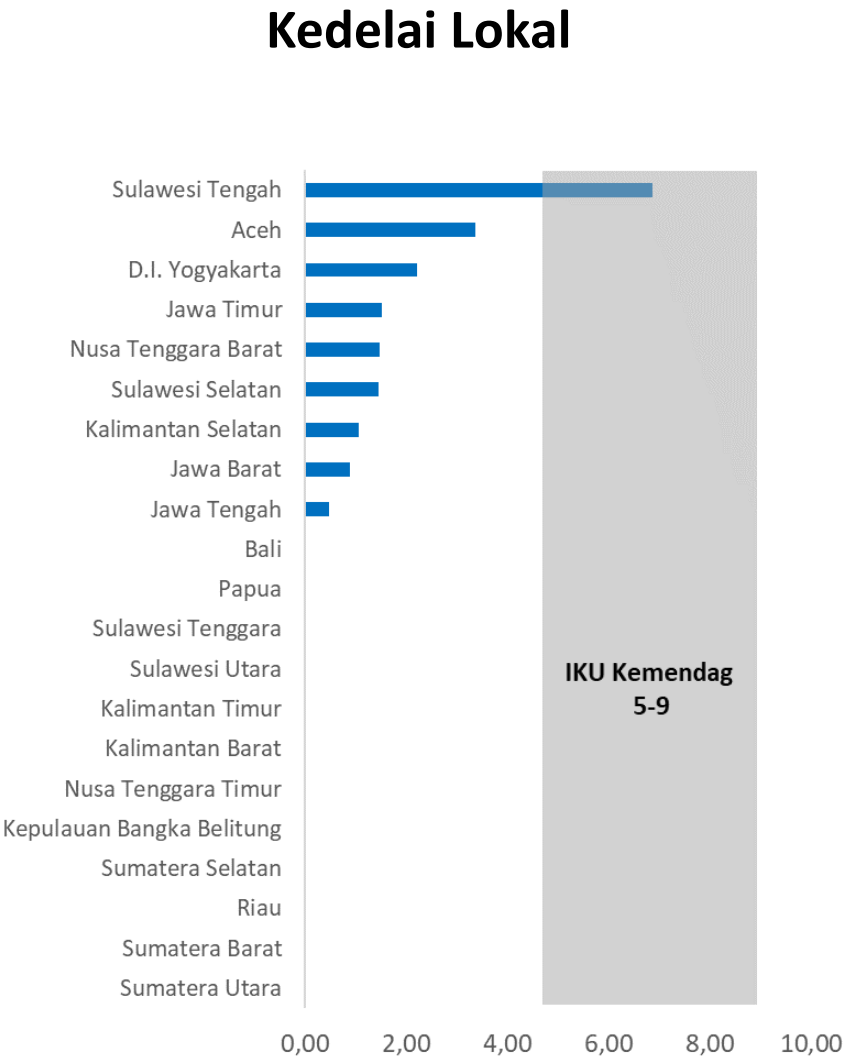
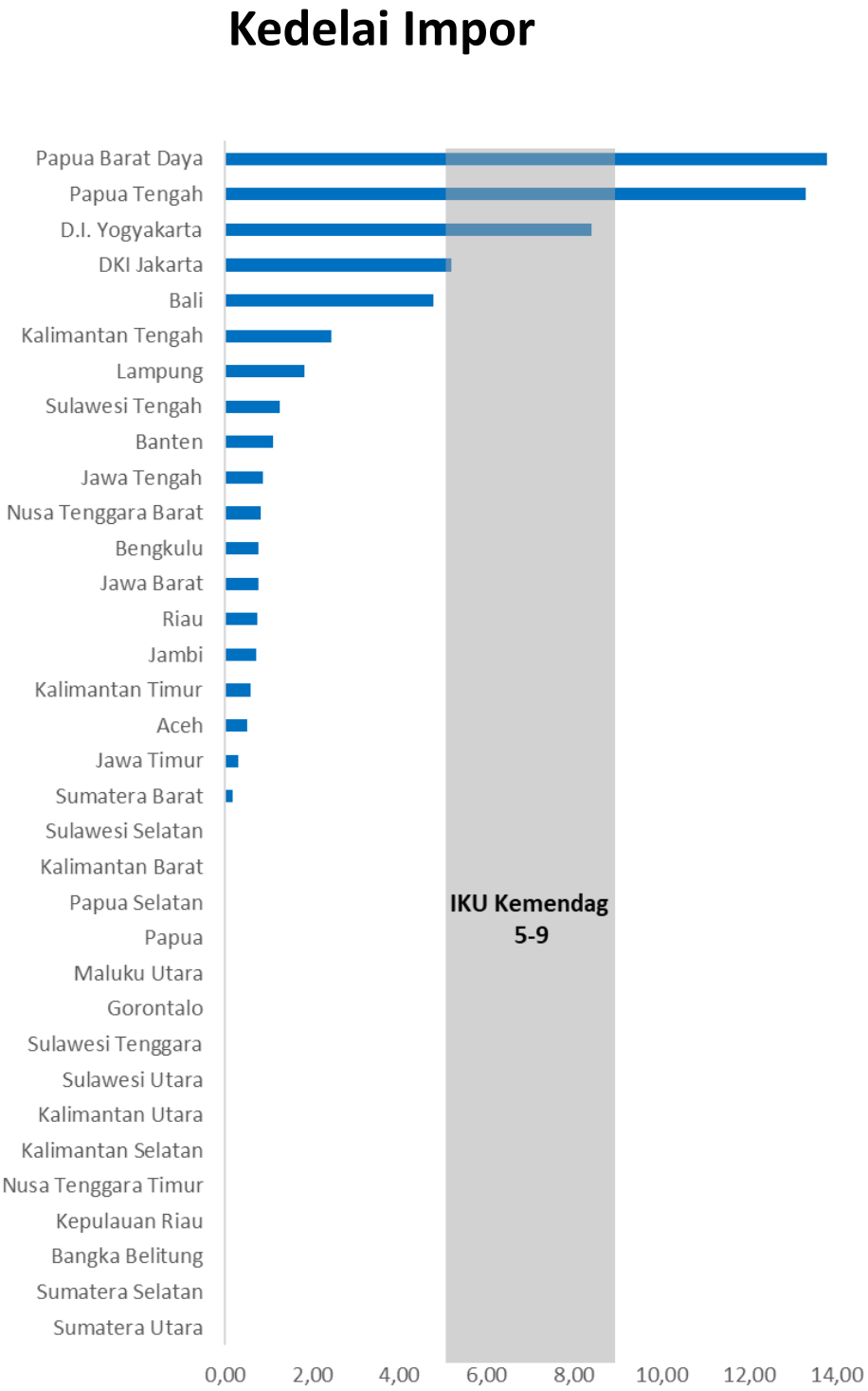
Isu dan Kebijakan Terkait

- Neraca kedelai Nasional hingga akhir 2024 diproyeksikan stok akhir Des 2024 sebesar 226.860 ton (Bapanas, 2023). Sementara stok indikatif kedelai per April 2024 di gudang importir diperkirakan mencapai 370.000 ton, rata-rata kebutuhan di pengrajin tahu dan tempe sebesar 222.000 ton sehingga **stok kedelai cukup memenuhi kebutuhan 1,67 bulan mendatang** (Akindo, 2024).

Sumber: Harga kedelai lokal & impor (SP2KP, Kemendag), Harga kedelai di tingkat pengrajin (Ditjen PDN); Harga Internasional (cbot), diolah. Harga futures Juli 24 merupakan harga pada 30 April 2024

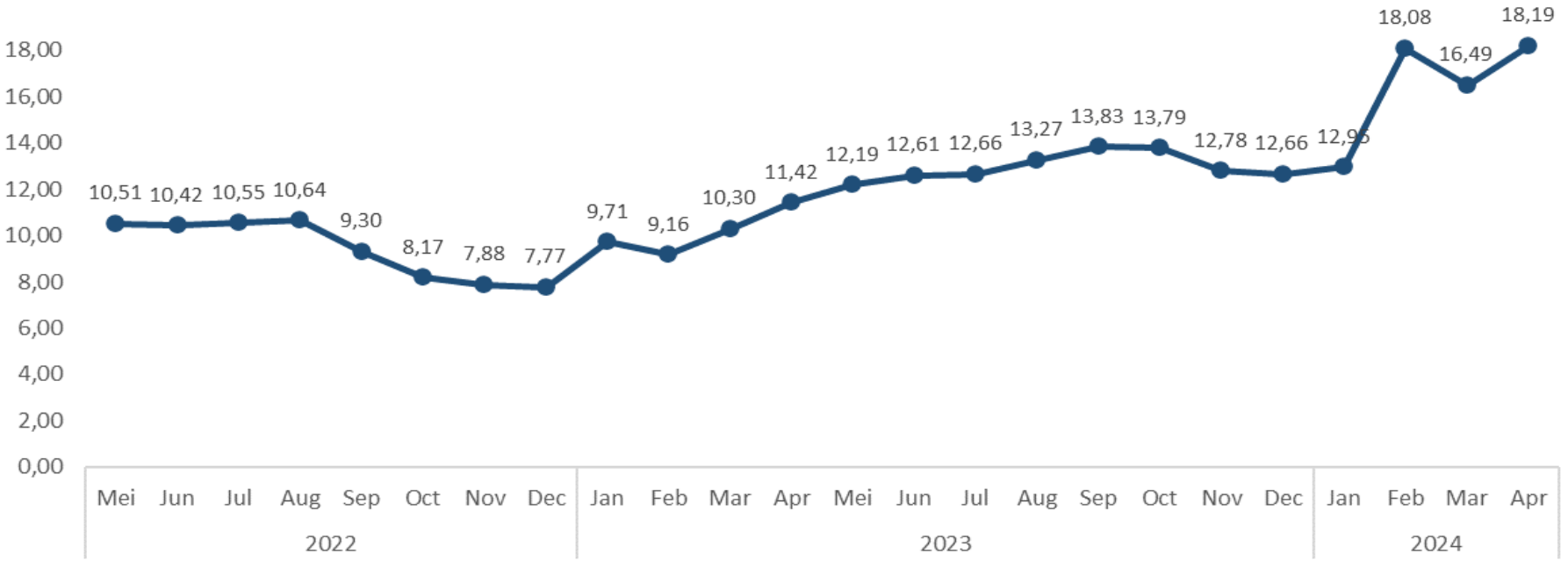


Koefisien Keragaman Antarwaktu
di Beberapa Provinsi (dalam %)



Kedelai

Perkembangan Disparitas Harga Kedelai Impor 2022 – 2024 (dalam %)



Perkembangan Disparitas Harga Kedelai Lokal 2022 – 2024 (dalam %)



- Koefisien Keragaman (CV) antarwaktu kedelai impor di beberapa Provinsi pada April 2024 sebesar 0,31%. Daerah dengan tingkat CV tertinggi adalah Papua Barat Daya dengan nilai 13,79%. Sementara itu, Koefisien Keragaman (CV) antarwaktu kedelai lokal di beberapa Provinsi mencapai 1,89%. Daerah dengan tingkat CV tertinggi adalah Sulawesi Tengah dengan nilai 6,86%. Secara umum, nilai CV antarwaktu kedelai impor dan kedelai lokal masih sesuai target Kementerian Perdagangan dalam rentang 5 – 9%.
- Disparitas harga kedelai impor pada April 2024 lebih tinggi 1,70 poin dibanding Maret 2024, yaitu naik dari 16,498% menjadi 18,19%. Sementara itu, disparitas harga kedelai lokal pada April 2024 lebih rendah 15,17 poin dibanding Maret 2024, yaitu turun dari 39,03% menjadi 23,85%.



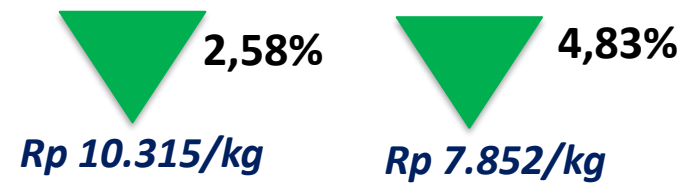
KEMENTERIAN
PERDAGANGAN
REPUBLIK INDONESIA



Perkembangan Harga Eceran Domestik Apr 2024 / Mar 2024

Pasar Tradisional

Di Tingkat Peternak

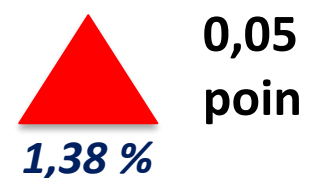


Perkembangan Harga Internasional Apr 2024 / Mar 2024



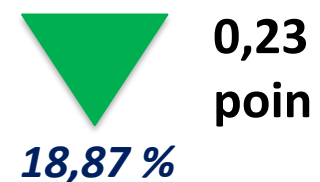
Perkembangan KK Antar Waktu

Apr 2024 / Mar 2024

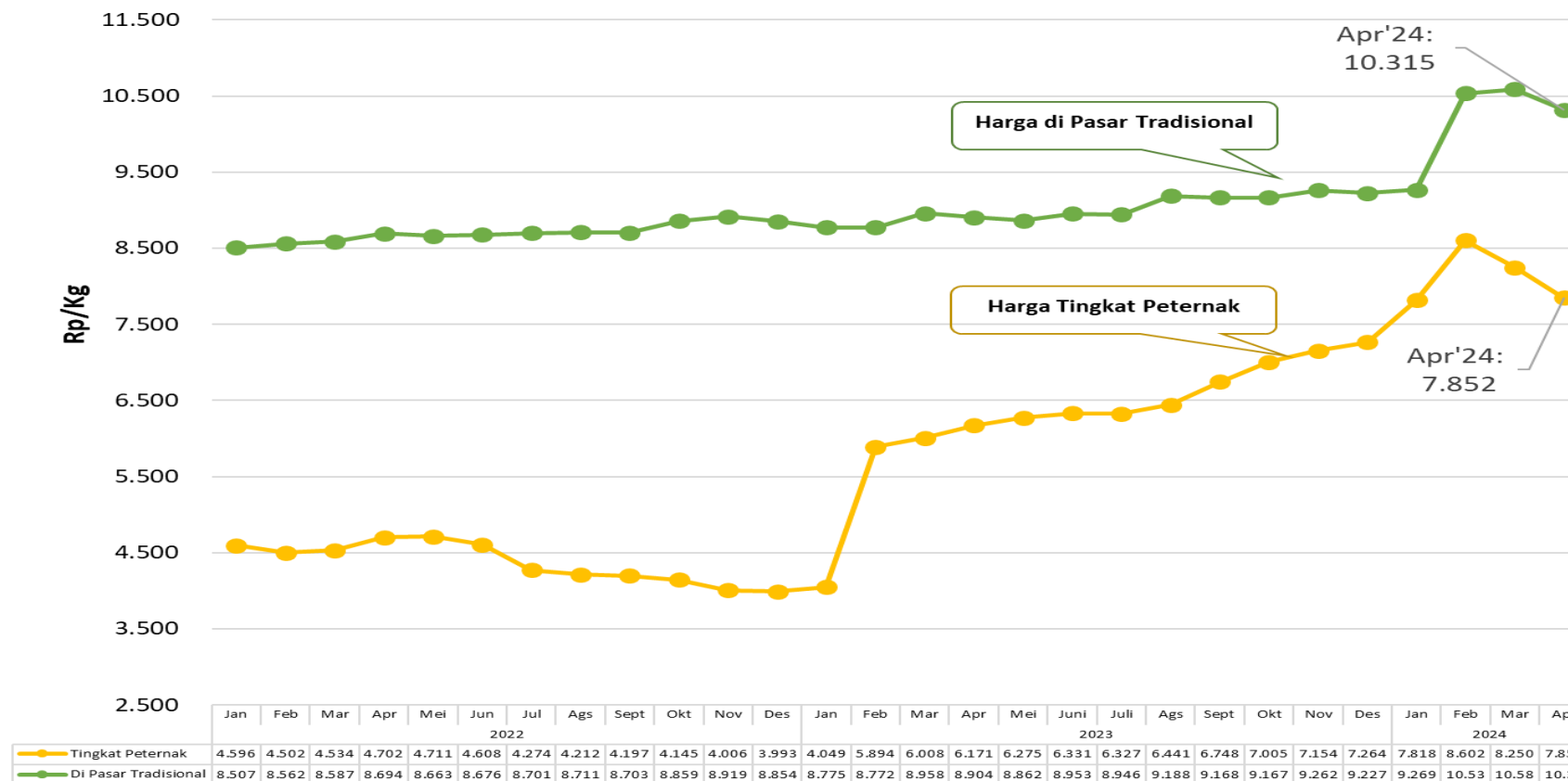


Perkembangan KK Antar Wilayah

Apr 2024 / Mar 2024

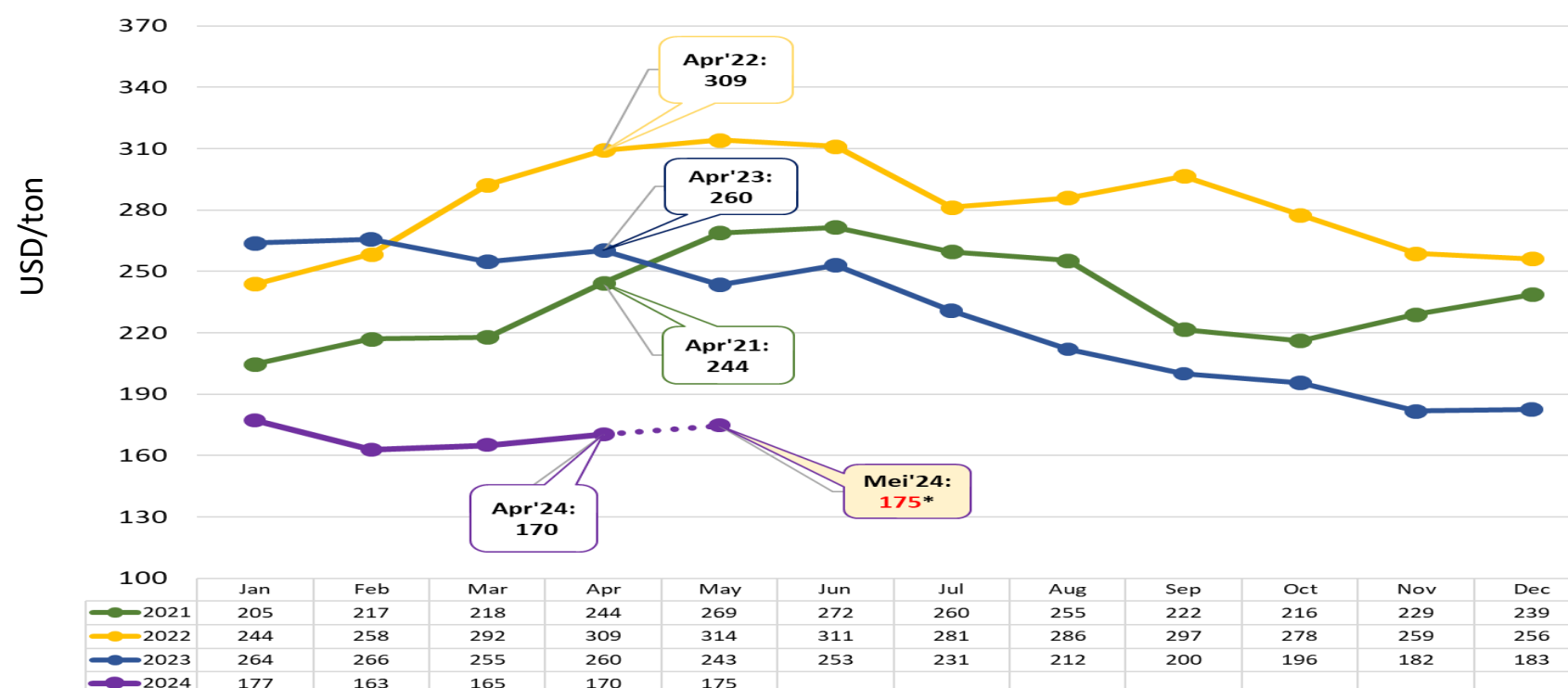


Perkembangan Harga Jagung Lokal, Tahun 2022 - 2024



Sumber: Badan Pangan Nasional dan SP2KP Kementerian Perdagangan, 2024.

Perkembangan Harga Jagung Internasional, Tahun 2021 - 2024



Sumber: Harga Spot, Chicago Board of Trade (CBOT), 2023.

Ket.: * Harga Mei 2024 merupakan harga futures per tanggal 2 April 2024.

Jagung

- Harga Jagung domestik di pasar tradisional pada April 2024 sebesar Rp 10.315,-/kg atau turun 2,58% dibandingkan dengan Mar 2024, dan naik 15,86% dibandingkan dengan April 2023.
- Sementara itu, harga jagung di tingkat peternak pada April 2024 sebesar Rp 7.852,-/kg atau turun 4,83% dibandingkan dengan Maret 2024.
- Harga Jagung internasional pada April 2024 sebesar USD 170/ton atau naik 3,17% dibandingkan dengan Mar 2024, dan turun 34,59% dibandingkan dengan April 2023.

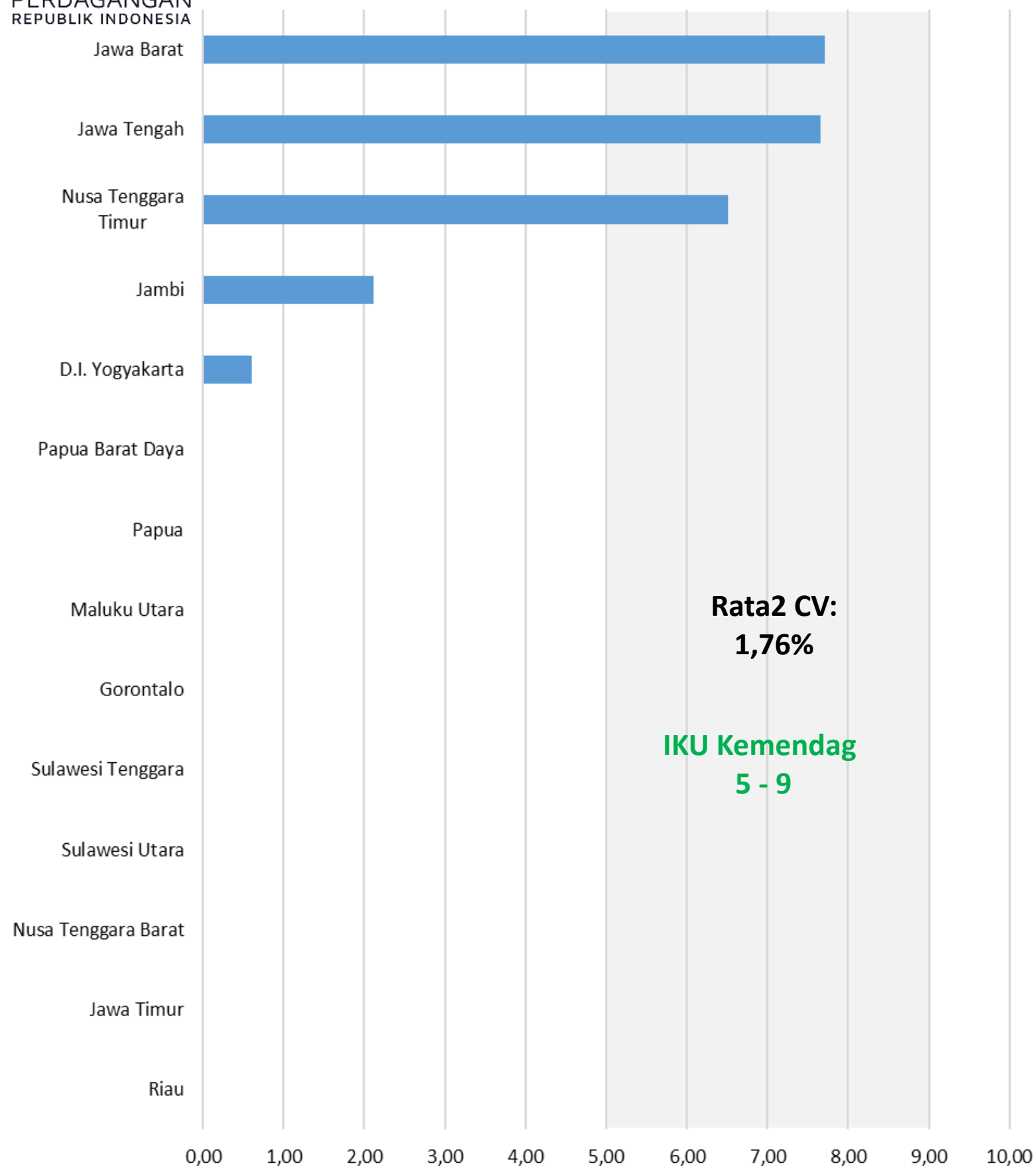
Isu dan Kebijakan Terkait:

- Harga jagung pakan ternak kembali mengalami penurunan karena saat ini merupakan musim panen jagung yang sudah dimulai sejak Maret. Namun demikian, produksi jagung di April diperkirakan sedikit menurun menjadi 1,76 juta ton (23,1% MoM) dibandingkan dengan produksi pada Maret 2024.
- Harga jagung internasional meningkat dikarenakan adanya peningkatan permintaan untuk produksi etanol. Selain itu, adanya pemangkasan produksi jagung di Argentina juga turut mendorong kenaikan harga jagung. Adapun pemangkasan produksi dikarenakan cuaca buruk dan masalah serangga.



KEMENTERIAN
PERDAGANGAN
REPUBLIK INDONESIA

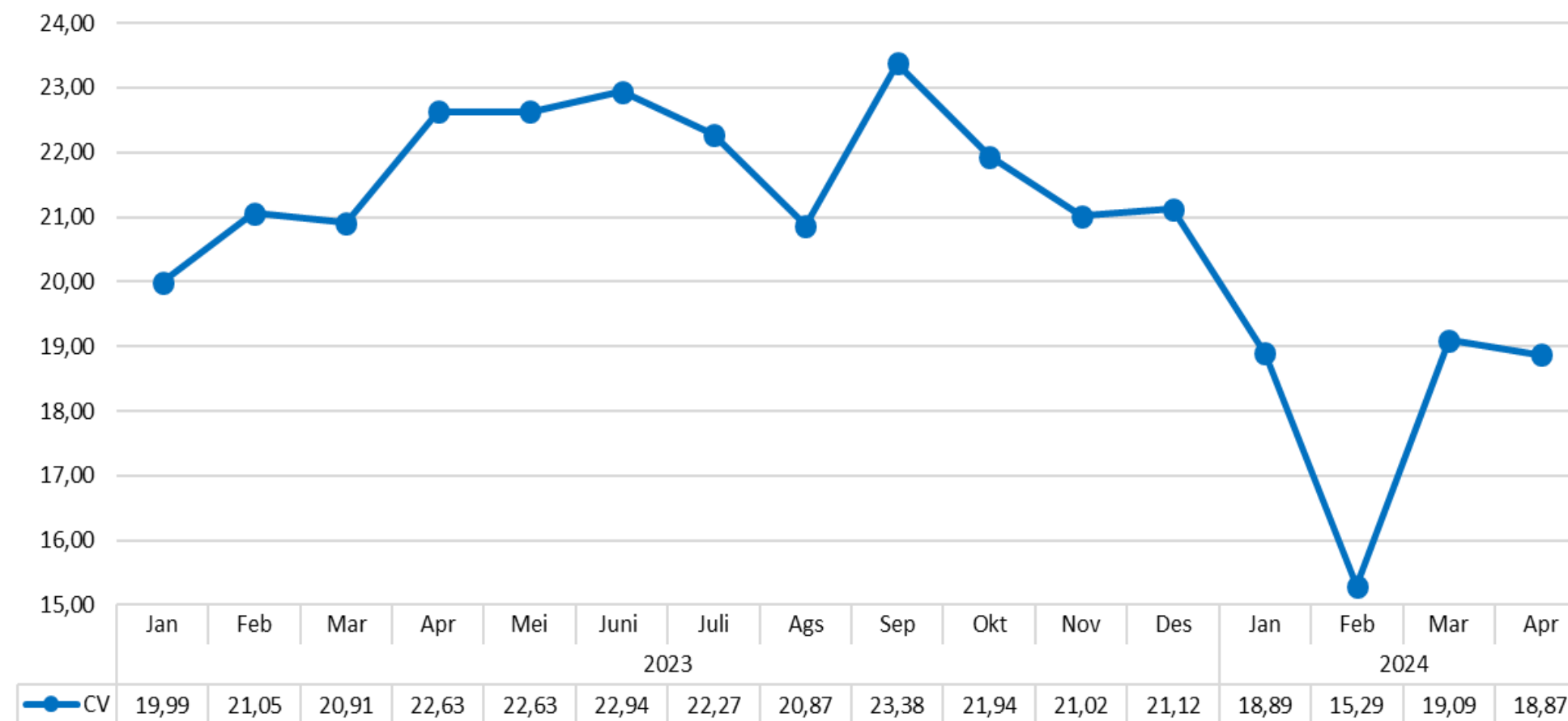
Koefisien Keragaman Antar Waktu di Beberapa Ibukota Provinsi (%)



Sumber: SP2KP, Kementerian Perdagangan, 2024 (diolah Puska PD).

Jagung

Perkembangan Disparitas Harga Jagung, Tahun 2023 - 2024 (%)



Sumber: SP2KP, Kementerian Perdagangan, 2024 (diolah Puska PD).

- Rata – rata Koefisien Keragaman (CV) antarwaktu di beberapa Ibu Kota Provinsi sebesar 1,76%. Daerah dengan CV tertinggi adalah Provinsi Jawa Barat dengan nilai CV sebesar 7,71%. Secara umum, sebagian besar wilayah masih berada dibawah rentang bawah target Kementerian Perdagangan, kecuali untuk Provinsi Nusa Tenggara Timur, Jawa Tengah dan Jawa Barat.
- Disparitas harga jagung pada April 2024 lebih rendah 0,23 poin dibanding Maret 2024, atau mengalami penurunan dari 19,09% menjadi 18,87%.
- Keragaman antarwaktu di April 2024 sebesar 1,38%. Hal ini menunjukkan harga jagung tidak terlalu berfluktuasi atau cenderung stabil di sepanjang bulan April 2024.



Perkembangan Harga Eceran Domestik



Maret 2024/April 2024



1,70%


Rp 13.134/kg



Perkembangan Harga Internasional Gandum & Paritas

Harga Internasional

Maret 2024/April 2024



0,99%

205 USD/ton

Harga Paritas

Maret 2024/April 2024



2,99%

Rp 6.000/kg



Perkembangan KK Antar Waktu

Maret 2024/April 2024



0,60 poin

0,99 %



Perkembangan KK Antar Wilayah

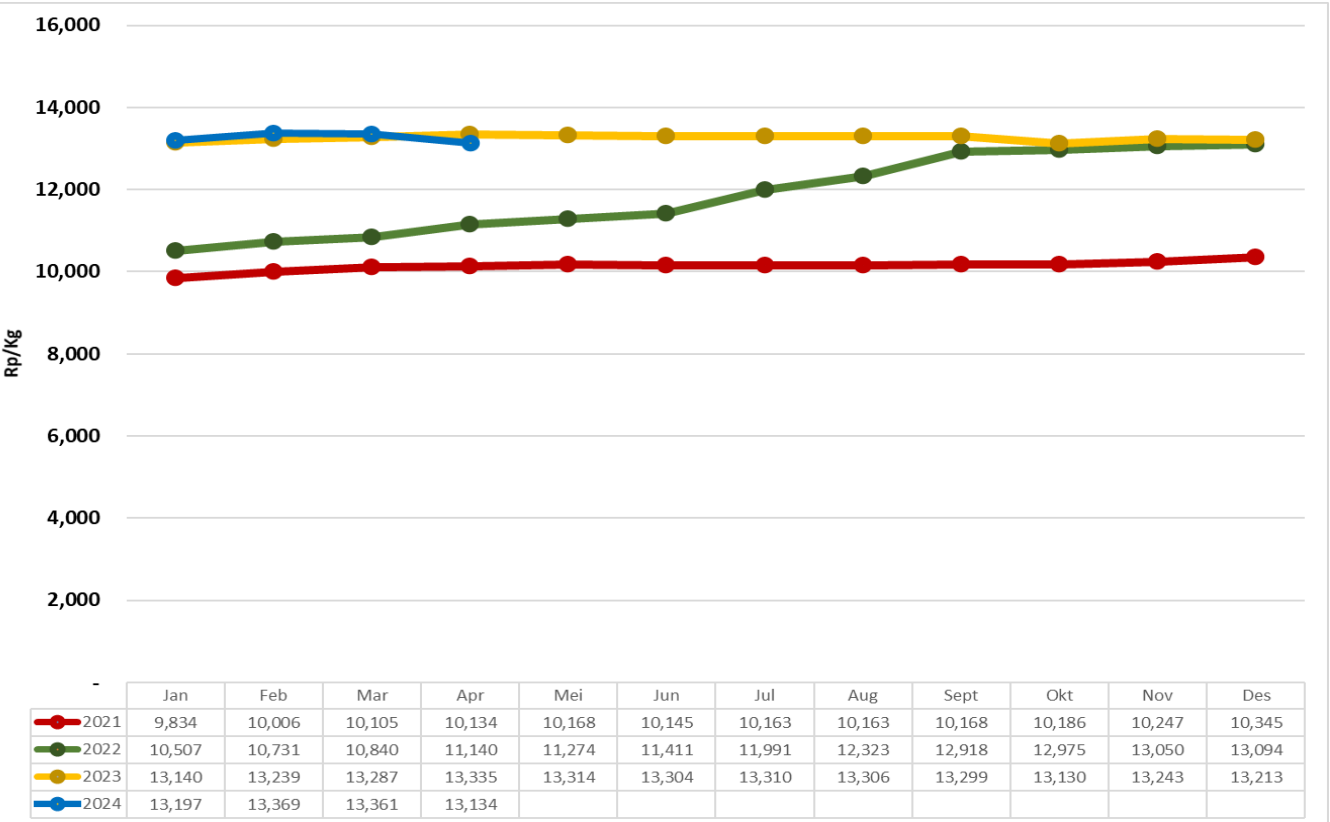
Maret 2024/April 2024



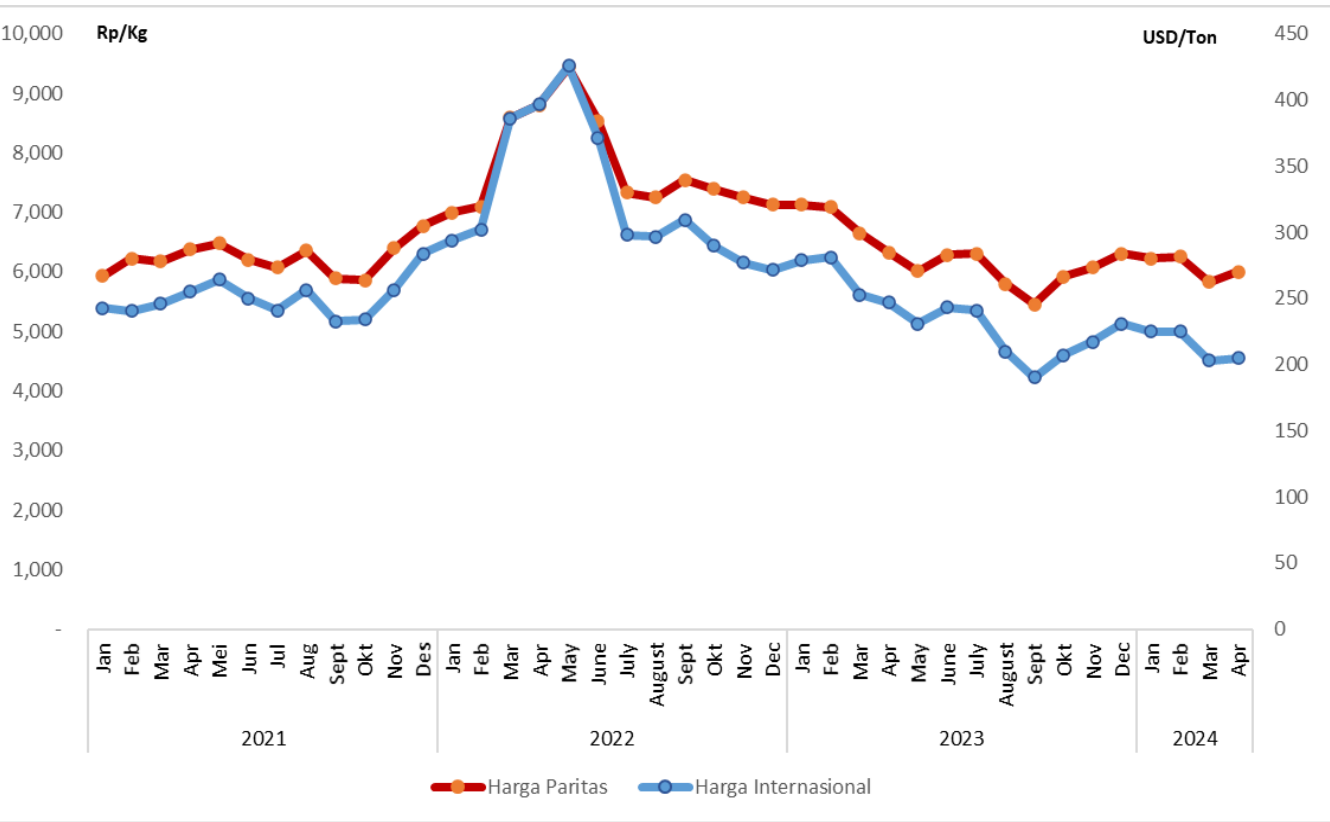
3,95 poin

11,54%

Harga Eceran Domestik Tepung Terigu (Rp/kg)



Harga Internasional Gandum & Harga Paritas



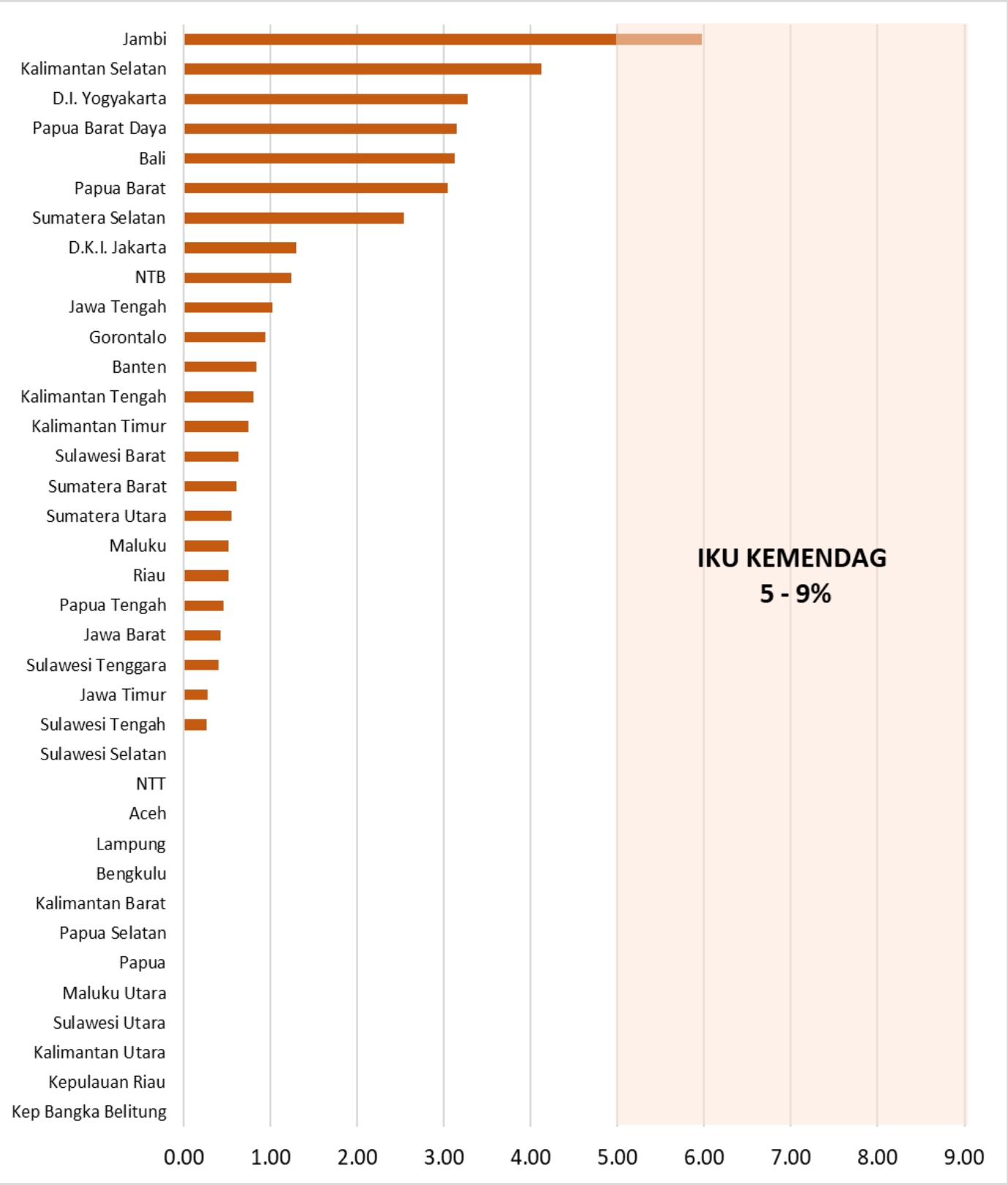
- Harga eceran domestik tepung terigu pada bulan April 2024 sebesar Rp 13.134/kg, relatif stabil dengan penurunan 1,70% dibandingkan bulan Maret 2024.
- Harga gandum di pasar internasional mengalami kenaikan 0,99% di bulan April 2024 dibandingkan periode sebelumnya yaitu menjadi 205 USD/ton. Demikian halnya dengan harga paritas terigu yang juga naik 2,99% menjadi Rp 6.000/kg.

Isu dan Kebijakan Terkait:

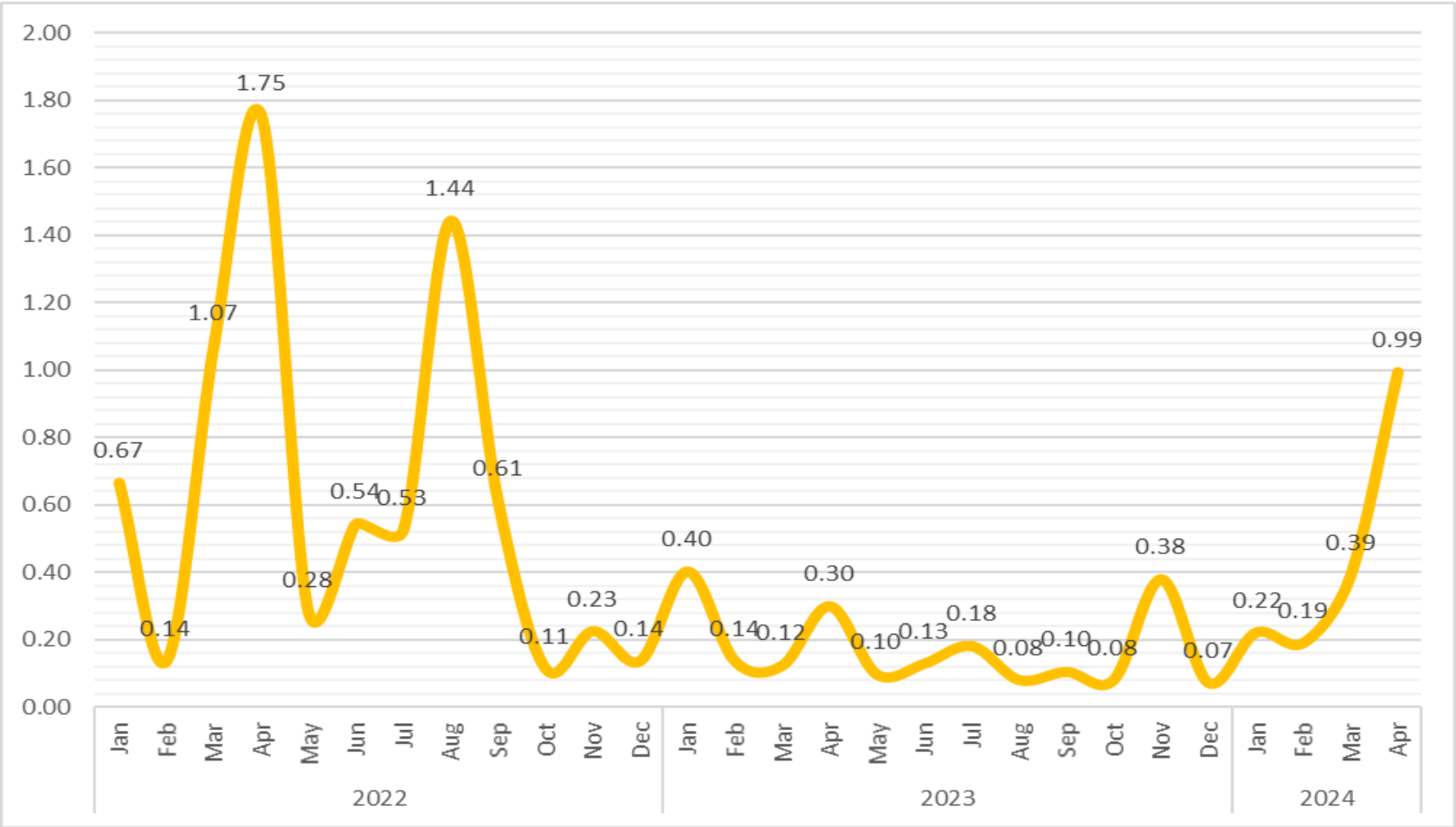
- Dengan berakhirnya “El Niño” dan akan dimulainya “La Niña”, berdasarkan data historis, diprediksi akan mempengaruhi hasil panen kedelai yaitu turun sekitar 2%. Hasil panen gandum dan jagung di tingkat global diprediksi tidak terpengaruh secara signifikan.
- Pasokan tepung terigu domestik oleh pabrik terigu lokal diprediksi akan terdampak dari pemberlakuan Permendag 36/2023 tentang Kebijakan dan Pengaturan Impor, yang telah diubah ke Permendag No 3/2024. Hal ini terkait dengan impor bahan untuk fortifikasi tepung terigu dalam rangka memenuhi SNI Tepung Terigu yang sudah diberlakukan secara wajib..



Koefisien Keragaman Harga Tepung Terigu di Beberapa Ibukota Provinsi April 2024 (%)

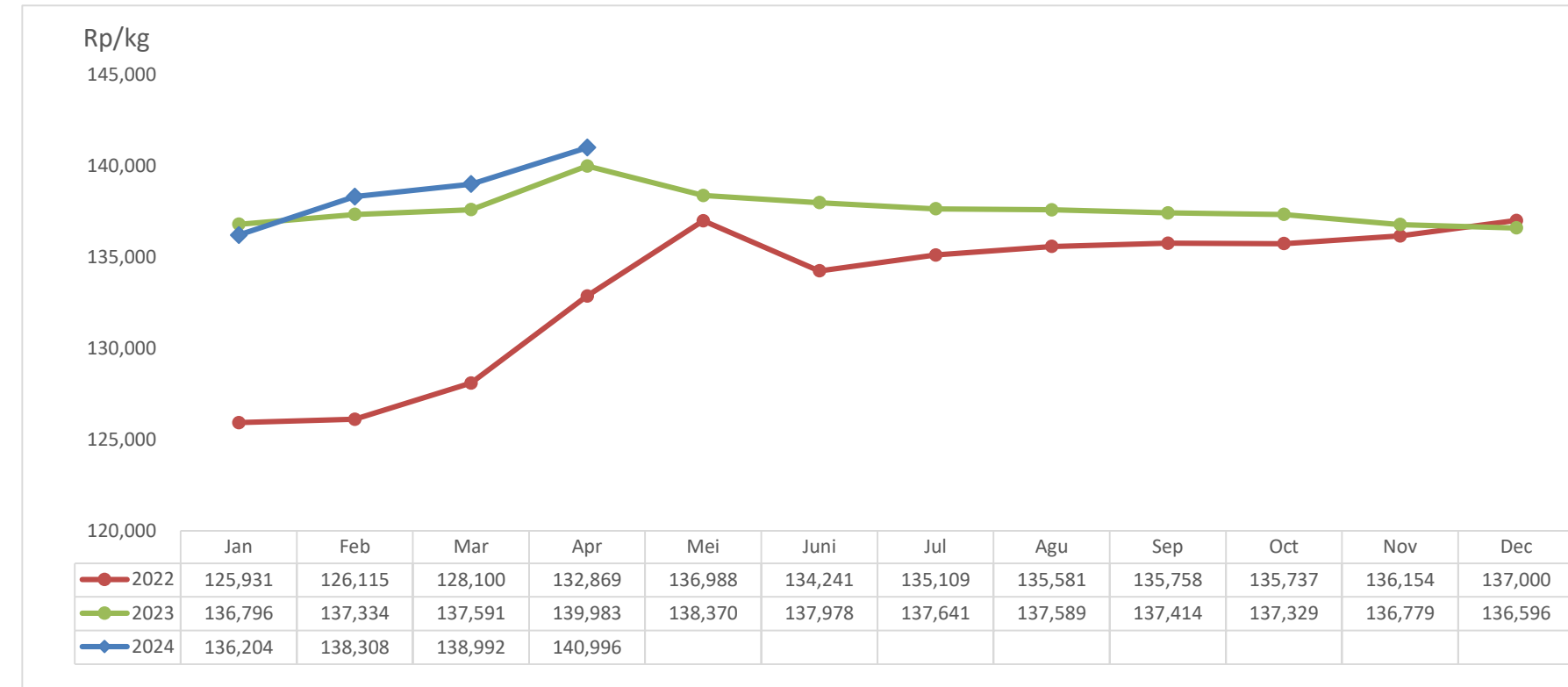


Perkembangan Disparitas Harga Tepung Terigu 2022 - 2024 (%)



- Koefisien Keragaman (CV) harga tepung terigu antar wilayah bulan April 2024 mengalami penurunan menjadi 11,54% atau turun 3,95 poin dari periode sebelumnya bulan Maret 2024.
- Koefisien Keragaman (CV) harga tepung terigu antar waktu di beberapa ibukota provinsi masih sesuai dengan target Kementerian Perdagangan dalam rentang 5-9%. CV paling tinggi adalah Jambi dengan nilai 5,98%.
- Disparitas harga tepung terigu di pasar domestik cukup fluktuatif, mengalami kenaikan menjadi 0,99 pada bulan April 2024, atau naik 0,60 poin dari periode sebelumnya.

Perkembangan Harga Daging Sapi 2022 – 2024



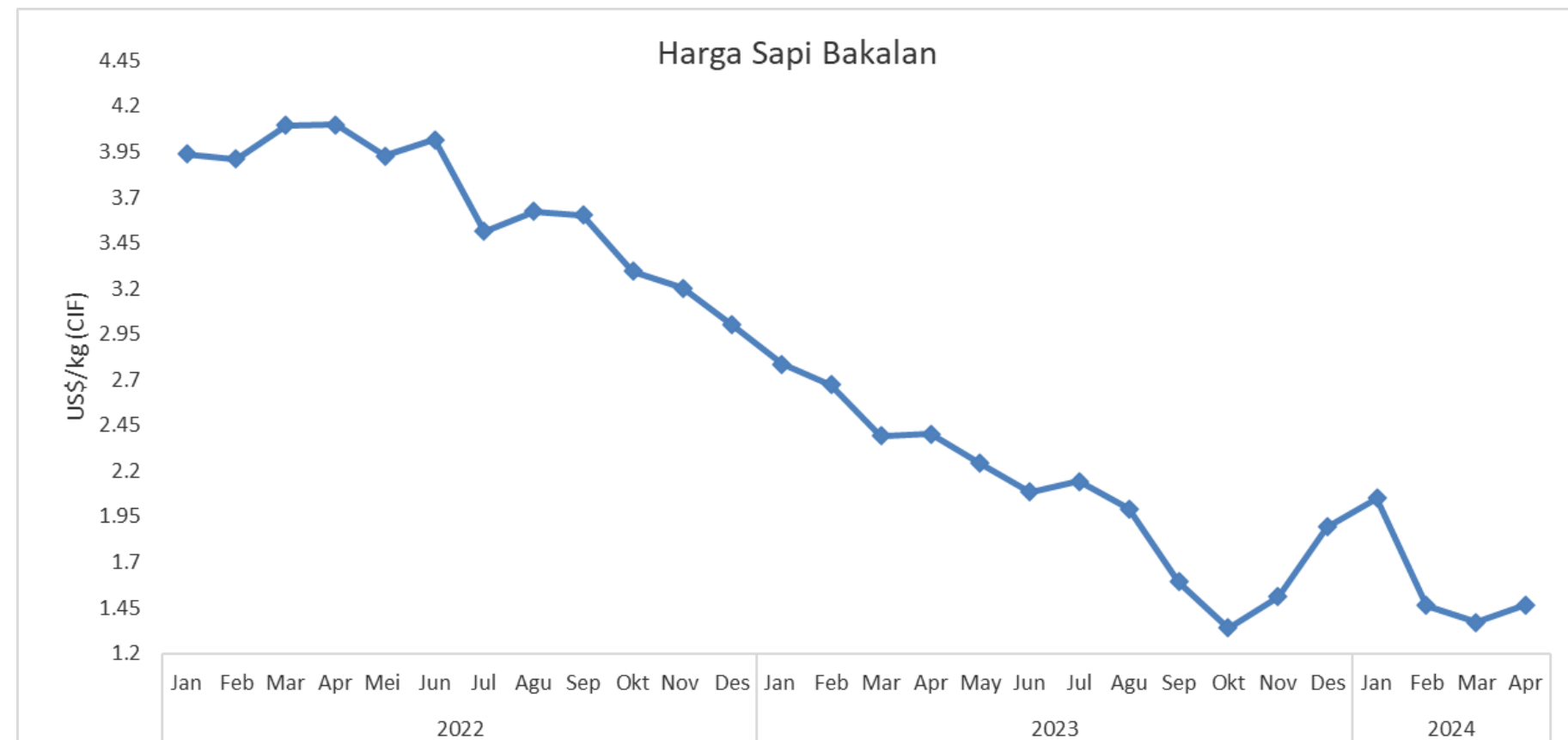
Perkembangan Harga

- Harga rata rata daging sapi dalam negeri relatif stabil pada tingkat Rp140.996/kg pada April 2024. Harga daging sapi pada April 2024 naik 1,44% terhadap Maret 2024.
- Harga daging sapi tertinggi tercatat di Provinsi Kepulauan Riau sebesar Rp180.000/kg sedangkan harga daging sapi terendah tercatat sebesar Rp104.578/kg di Provinsi Bali.
- Harga sapi bakalan Australia pada April mengalami kenaikan menjadi US\$1,37/kg berat hidup. Dibandingkan dengan Maret 2024 mengalami kenaikan sebesar 7,09%.

Isu dan Kebijakan Terkait

- Stok Indikatif Daging Sapi di April 2024 diperkirakan sebesar 86.000 ton dengan perkiraan kebutuhan sebesar 62,7 ribu ton.
- Perdagangan daging sapi dari Australia ke Indonesia sudah mulai normal setelah dari awal tahun ini terkena dampak gangguan izin impor. Sebesar 7.958 ton daging sapi dikirim selama April 2024 (beefcentral.com).

Perkembangan Harga Sapi Bakalan Australia 2022 – 2024



Sumber: SP2KP Kemendag, Meat & Livestock Australia, diolah



Perkembangan Harga Eceran Domestik

Apr 2024 / Mar 2024

1,44%

Rp 140.996/kg



Perkembangan Harga Sapi Bakalan Australia

Apr 2024 / Mar 2024

7,09%

US\$1,37/kg (cif)



Perkembangan KK Antar Waktu

Apr 2024 / Mar 2024

1,85 poin

1,97%



Perkembangan KK Antar Wilayah

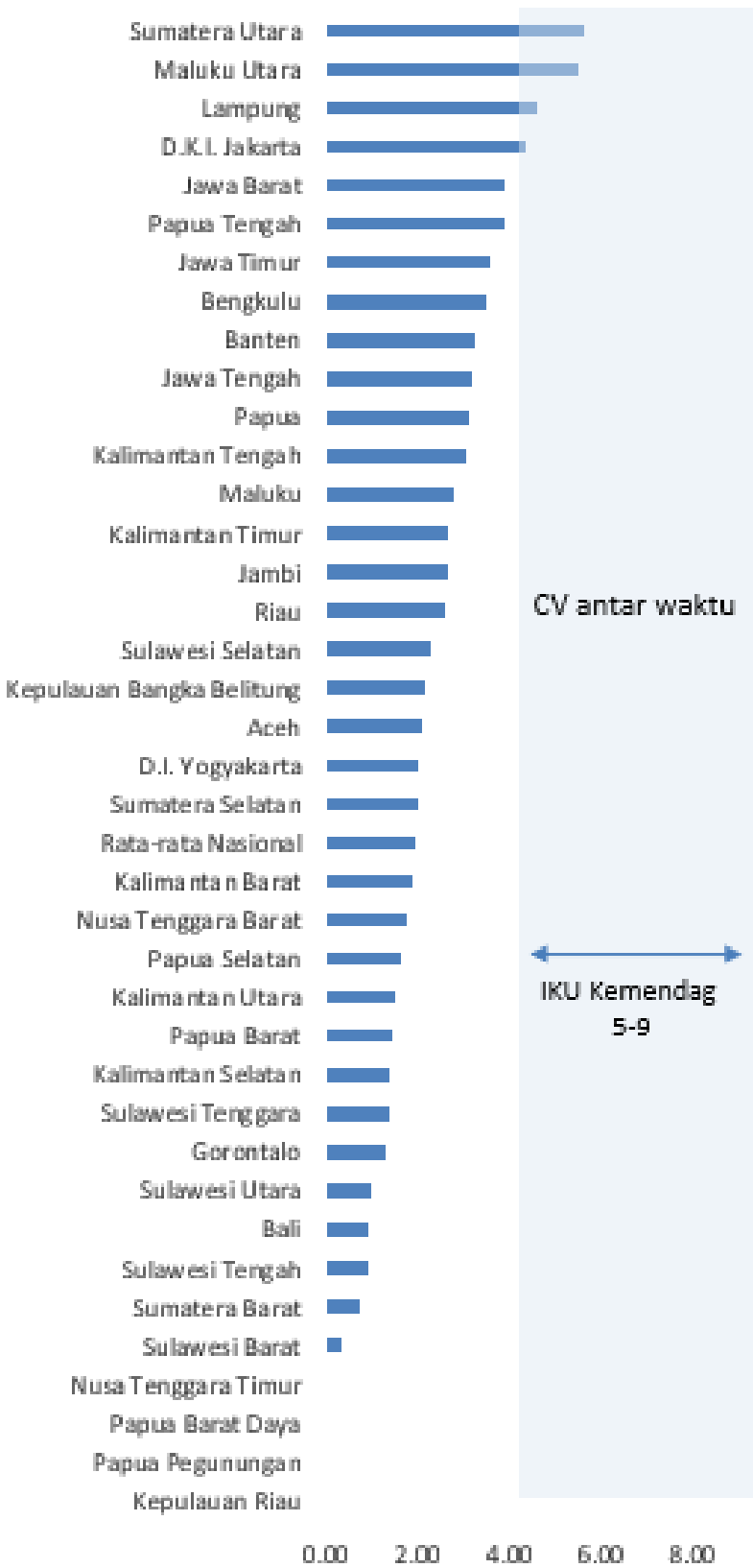
Apr 2024 / Mar 2024

0,58
poin

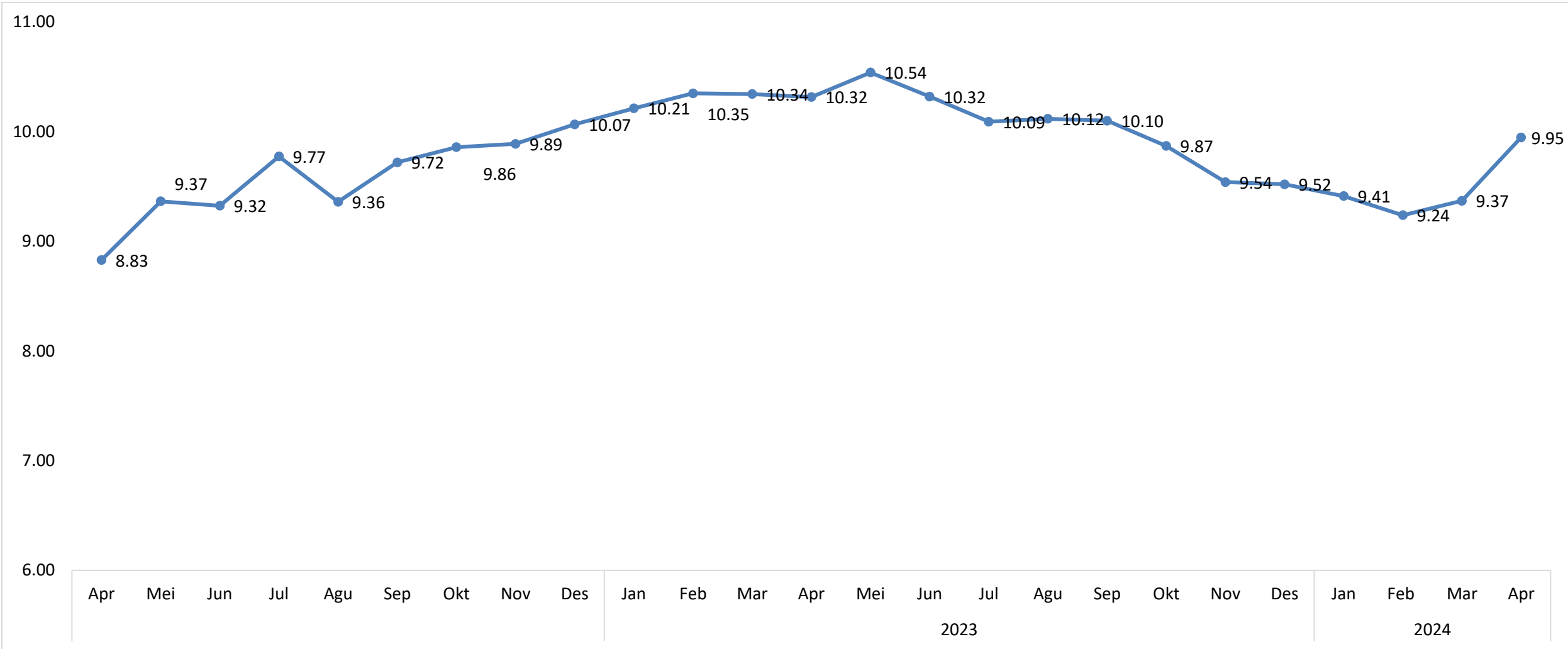
9,95%



Koefisien Keragaman Antarwaktu
di Beberapa Ibu Kota Provinsi (dalam %)



Perkembangan Disparitas Harga Daging Sapi 2022 – 2024 (dalam %)



- Koefisien Keragaman (KK) antarwaktu di beberapa Provinsi mencapai 9,69%. Terdapat 3 daerah dengan tingkat KK tertinggi yaitu Sumatera Utara, Maluku Utara elatan dan Lampung.
- Disparitas harga daging sapi pada April 2024 turun 0,58 poin dibanding Maret 2024, yaitu dari 9,37% menjadi 9,95%.
- Keragaman antar waktu di April 2024 sebesar 1,97%. Hal ini menunjukkan harga daging sapi sedikit mengalami gejolak karena perayaan Idul Fitri 2024 tetapi masih bisa dikatakan relatif stabil pada bulan April 2024,

Daging Ayam Ras



Perkembangan Harga Eceran Domestik

Apr 2024 / Mar 2024

0,53%

Rp 39.836/kg

Perkembangan Harga Peternak

Apr 2024 / Mar 2024

0,99%

Rp 25.055/kg

Perkembangan KK Antar Waktu

Apr 2024 / Mar 2024

0,14 poin

6,81 %

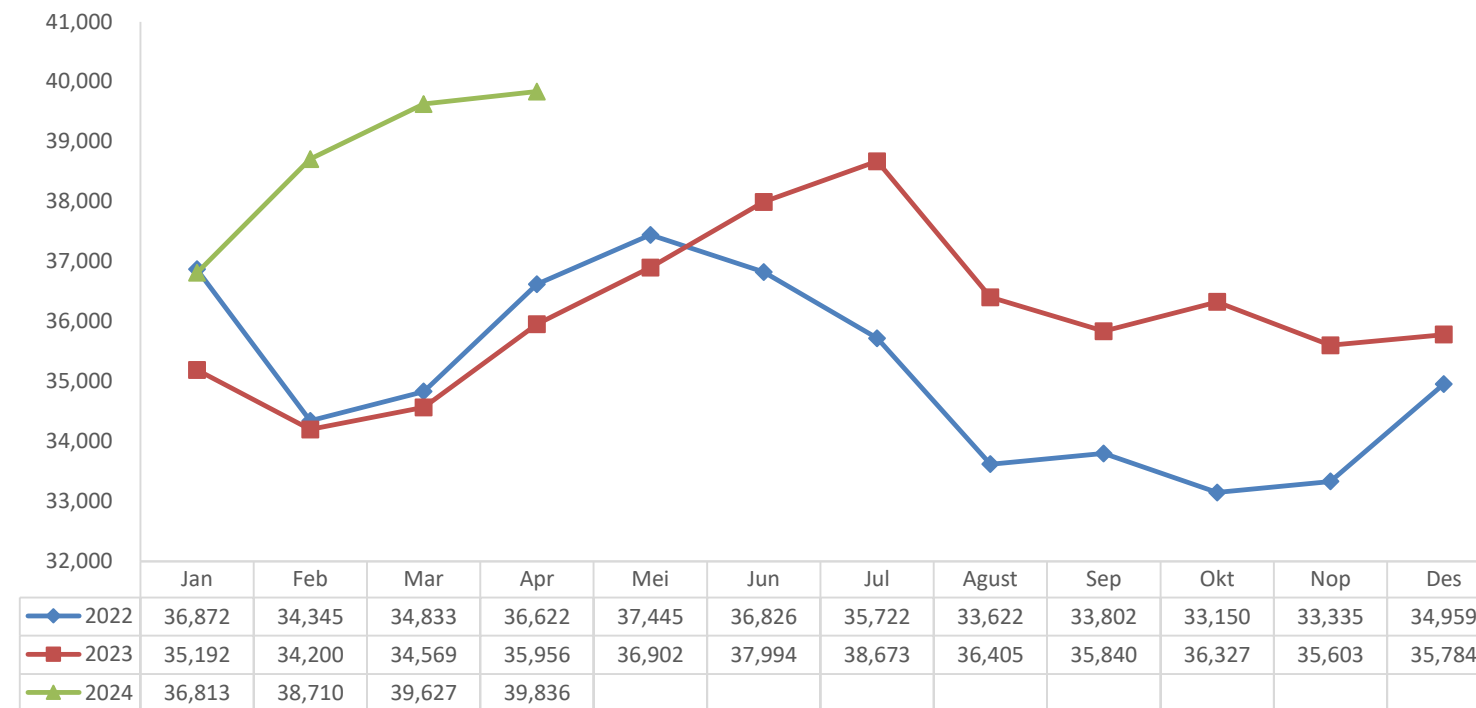
Perkembangan Disparitas Antar Wilayah

Apr 2024 / Mar 2024

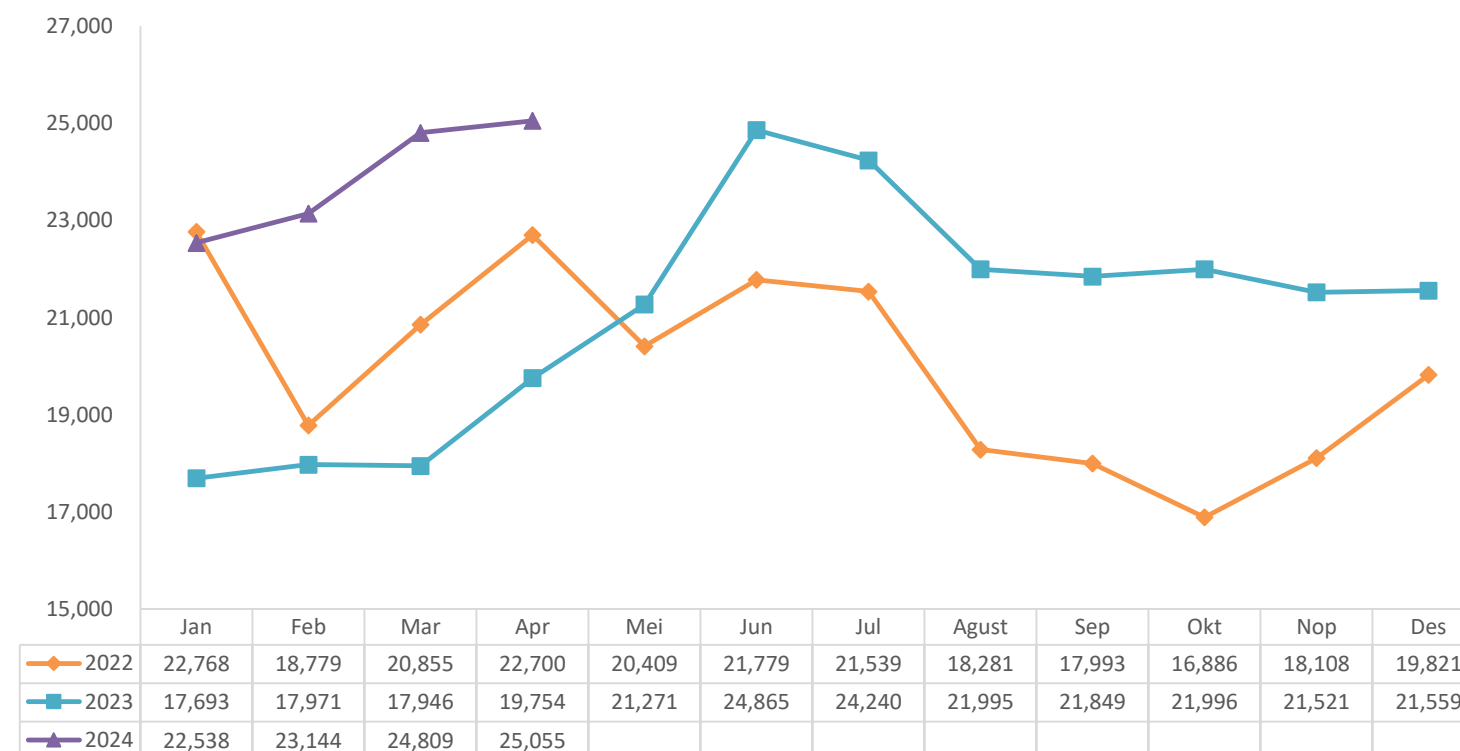
2,23 poin

12,90 %

Perkembangan Harga Eceran Daging Ayam Ras, 2022 – 2024



Perkembangan Harga Daging Ayam Ras di Peternak, 2022 – 2024



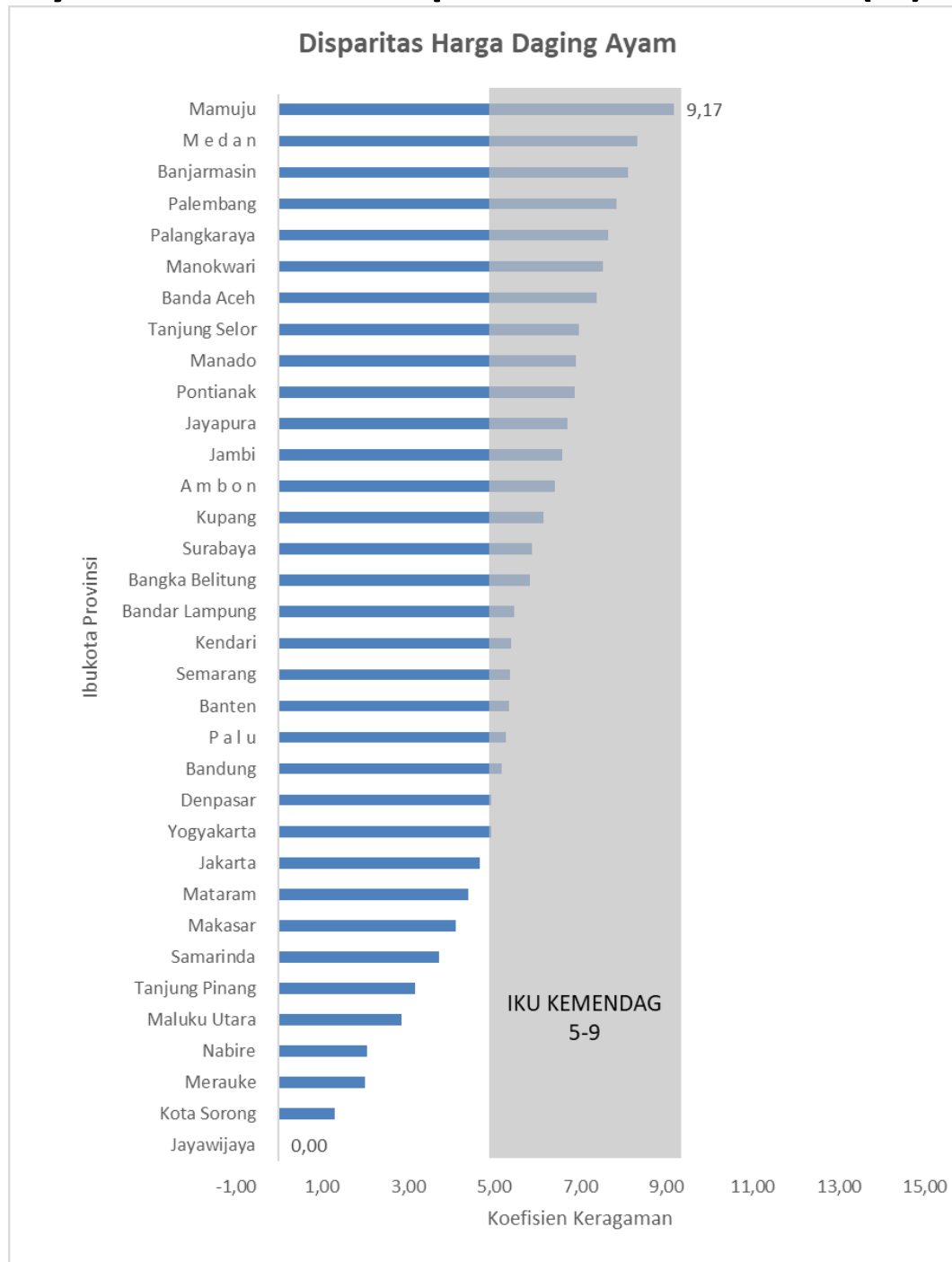
- Harga Daging Ayam Ras di Tingkat Eceran selama April 2024 **naik sebesar 0,53%** dibandingkan Maret 2024 dari Rp 39.627/kg menjadi **Rp 39.836/kg**.
- Harga Daging Ayam Hidup (*Livebird*) di Tingkat Peternak selama April 2024 **naik sebesar 0,99%** dibandingkan Maret 2024 dari Rp 24.809/kg menjadi **Rp 25.055/kg**.
- Kenaikan harga ini sejalan dengan mulai naiknya harga livebird di tingkat peternak dibandingkan bulan lalu. Harga daging ayam masih stabil pada kisaran Harga Acuan, yakni di Tingkat eceran Rp36.500/kg sementara di Tingkat peternak Rp 21.000 – Rp 23.000/kg.

Isu dan Kebijakan Terkait

- Tingginya harga daging ayam ras di tingkat konsumen lebih disebabkan oleh naiknya harga ayam ras hidup di tingkat peternak sejak bulan Januari 2024 akibat tingginya harga pakan.
- Dikhawatirkan peternak kesulitan mendapatkan pakan broiler dalam jumlah dan kualitas yang memadai, akibat dari kenaikan harga pembelian jagung di pabrik pakan sejak awal tahun 2023 yang berpotensi terhadap rendahnya produksi pakan.
- Kelangkaan jagung pakan akibat tertundanya masa panen raya jagung menjadi April – Mei disebabkan oleh kondisi El Nino yang masih terjadi hingga Februari 2024.
- Stok indikatif daging ayam ras setara karkas posisi 28 Maret 2024 diperkirakan adalah sebesar 529.130 ton dengan perhitungan kebutuhan sebesar 319.980 ton sehingga masih mencukupi untuk kebutuhan kurang lebih 1,65 bulan.

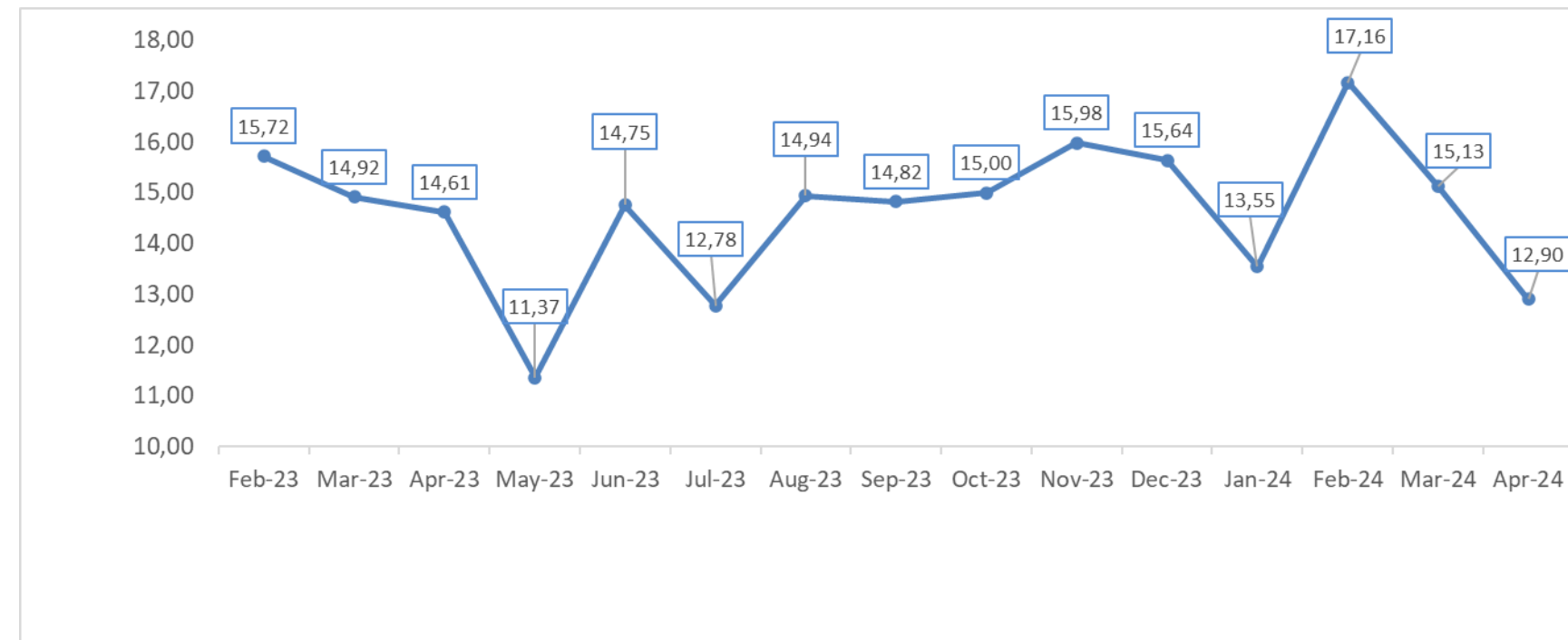


Koefisien Keragaman Antar Waktu Daging Ayam Ras di Beberapa Ibu Kota Provinsi (%)



Sumber : SP2KP (2024), diolah

Perkembangan Disparitas Harga Daging Ayam Ras, 2023 – 2024 (dalam %)



Keragaman Antarwaktu April 2024: 12,90%

- Secara rata-rata nasional, harga daging ayam ras di tingkat konsumen dalam dua tahun terakhir cukup fluktuatif. Hal ini diindikasikan oleh rata-rata koefisien keragaman (CV) harga bulanan untuk periode bulan April 2023 sampai dengan bulan April 2024 sebesar **6,81%**, mengalami **kenaikan sebesar 0,14 poin** dibanding rata-rata koefisien keragaman (CV) pada periode Maret 2023 sampai dengan Maret 2024 sebesar 6,67%. Jika dilihat per wilayah, fluktuasi harga daging ayam pada rentang waktu Bulan bulan April 2023 sampai dengan bulan April 2024 menunjukkan nilai berbeda antar wilayah. Maluku Utara adalah wilayah yang perkembangan harganya paling stabil dengan koefisien keragaman harga bulanan sebesar 3,03%. Di sisi lain, Gorontalo adalah wilayah dengan harga paling fluktuatif dengan koefisien keragaman harga sebesar 17,43%. Secara umum, nilai CV antarwaktu masih sesuai target Kementerian Perdagangan berada dalam rentang 5 – 9%.
- Disparitas harga antar wilayah daging ayam broiler pada bulan April 2024 cukup tinggi dan mengalami kenaikan dibandingkan periode sebelumnya. Hal ini ditunjukkan dengan KK harga daging ayam antar wilayah pada bulan April 2024 adalah sebesar **12,90%** mengalami **penurunan sebesar 2,23 poin** dibanding CV pada bulan Maret 2024 sebesar 15,13%.
- Harga daging ayam ras tertinggi ditemukan di Merauke sebesar Rp 52.500/kg sedangkan harga terendahnya ditemukan di Jakarta sebesar Rp 31.356/kg, dengan range antar harga tertinggi dan harga terendah adalah sebesar Rp 21.144.



Perkembangan Harga Eceran Domestik

Apr 2024 / Mar 2024

▼ **2,03%**

Rp 32.335/kg



Perkembangan Harga Peternak

Apr 2024 / Mar 2024

▼ **3,08%**

Rp 27.033/kg



Perkembangan KK Antar Waktu

Apr 2024 / Mar 2024

▲ **2,59 poin**
4,22 %

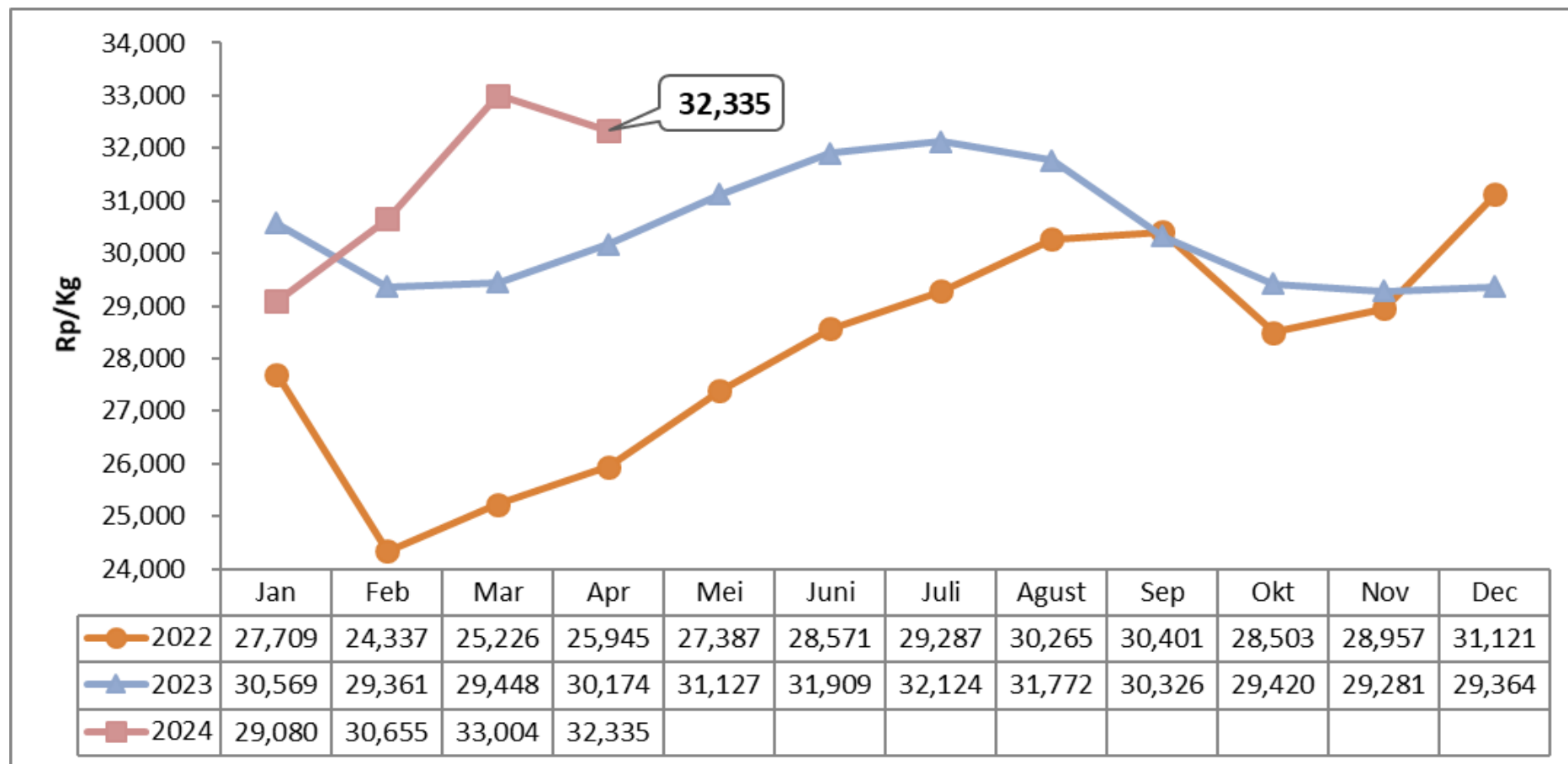


Perkembangan Disparitas Antar Wilayah

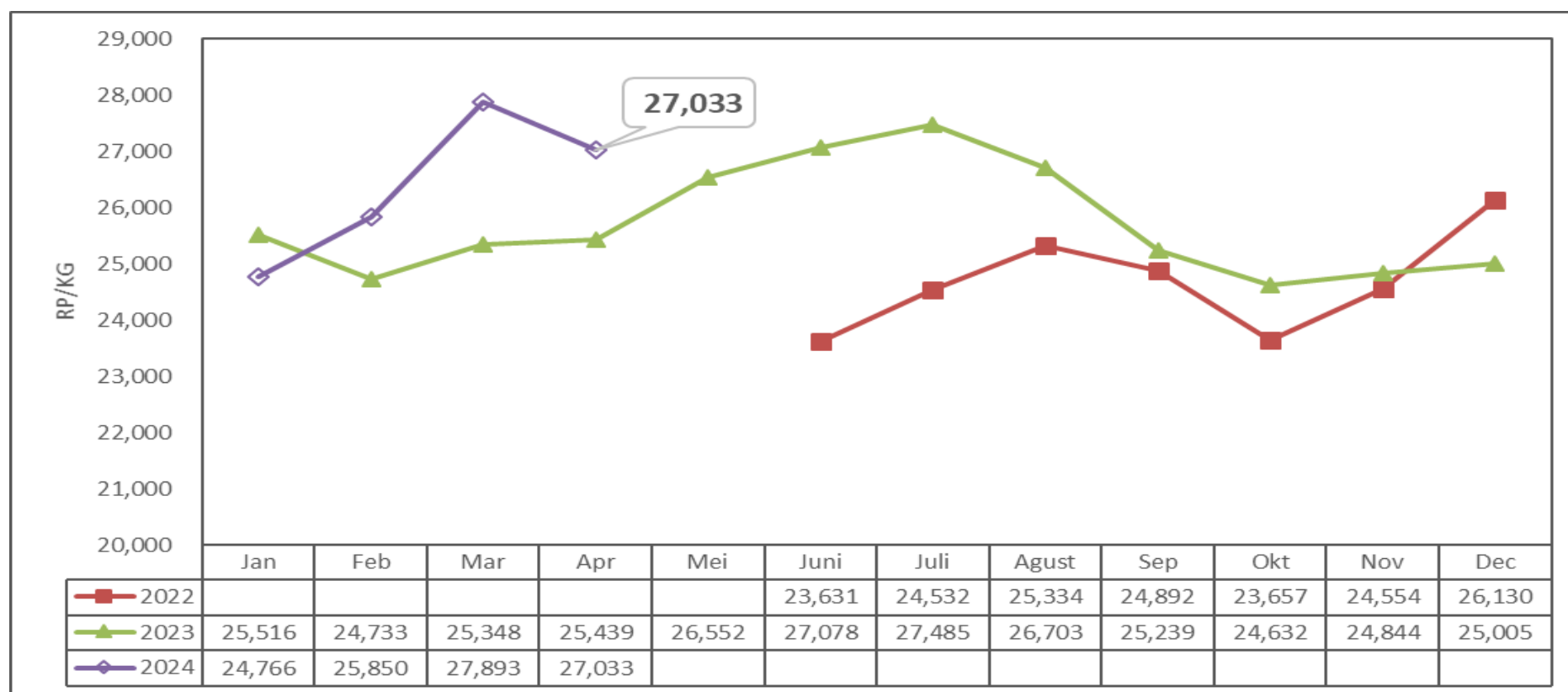
Apr 2024 / Mar 2024

▲ **0,81 poin**
13,93%

Perkembangan Harga Eceran Telur Ayam Ras, 2022 – 2024



Perkembangan Harga Telur Ayam Ras di Peternak, 2022 – 2024



Sumber: Harga Domestik (Kemendag); Harga Peternak (simponiternak.pertanian.go.id), PKH-Kementan diolah 2024

Telur Ayam Ras

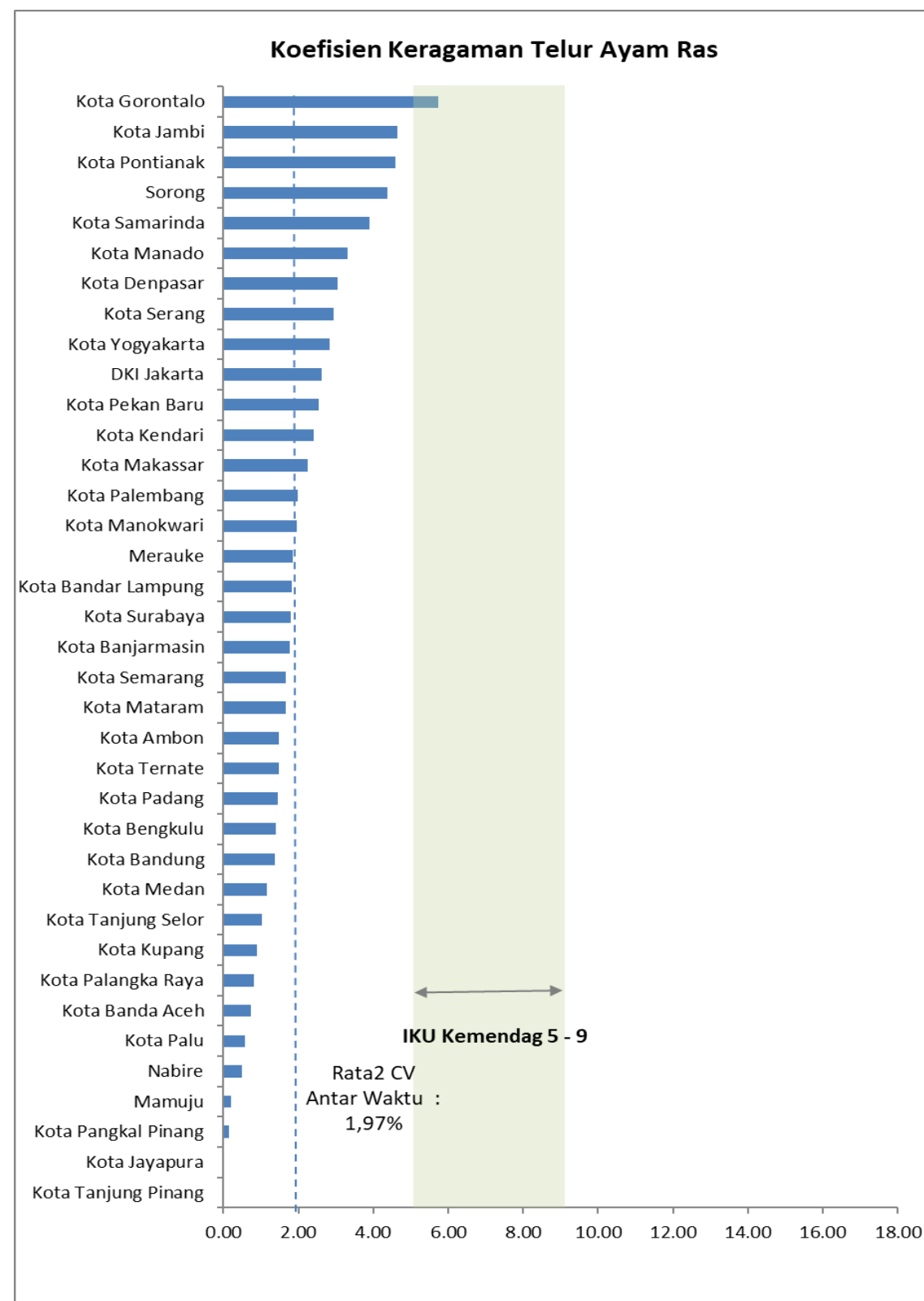
- Harga domestik telur ayam ras pada April 2024 mengalami penurunan menjadi Rp32.335/kg atau turun 2,03% dari bulan Maret 2024. Penurunan harga telur dipengaruhi oleh penurunan permintaan setelah Hari Raya Idul Fitri 2024. Menurut Deputi I Bidang Ketersediaan dan Stabilisasi Pangan Bapanas I Gusti Ketut Astawa harga telur masih akan berada di atas HAP karena pemerintah masih menjaga harga jagung tidak jatuh di tingkat petani (dnaberita.com, 2024)
- Harga telur ayam ras di tingkat peternak juga mengalami penurunan di April 2024 dibanding bulan Maret 2024 menjadi Rp27.033/kg. Harga tersebut turun 3,08% dibanding dengan Maret 2024

Isu dan Kebijakan Terkait

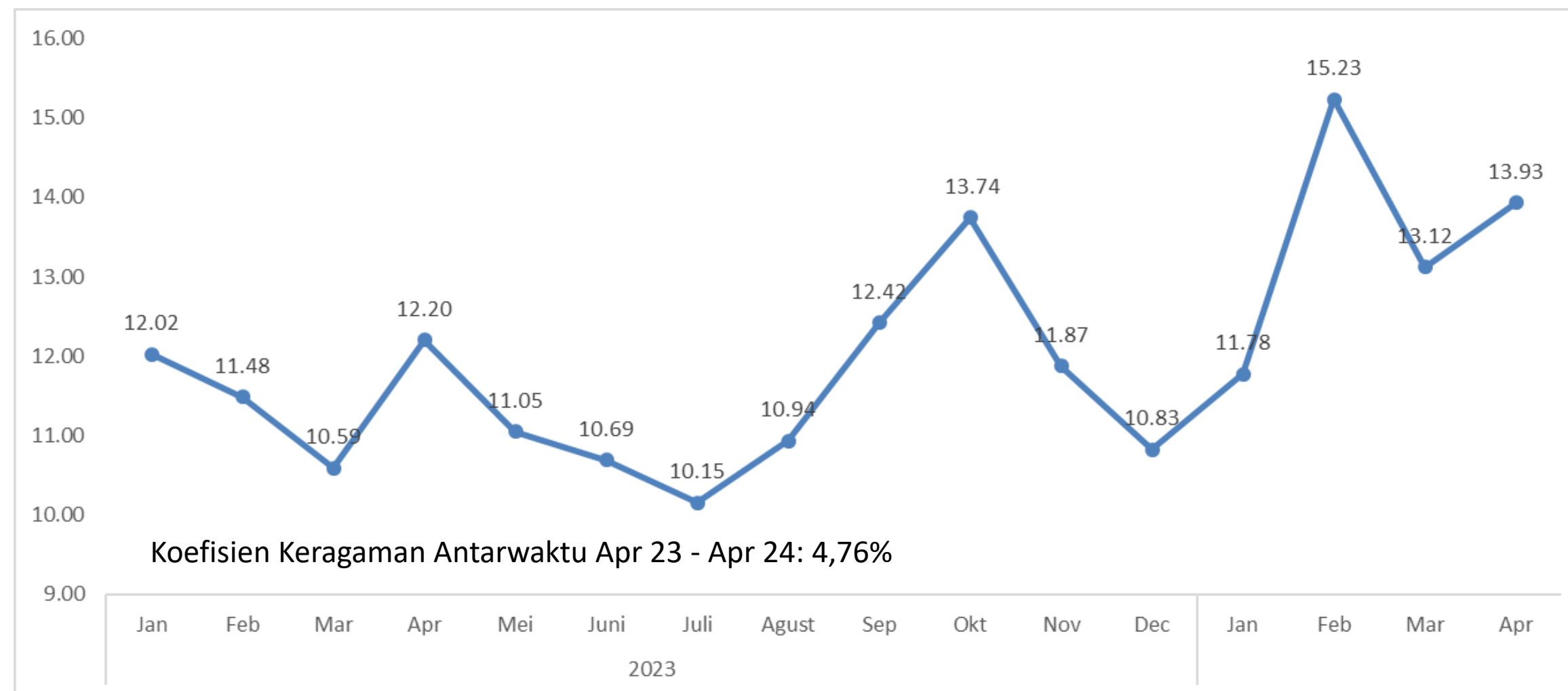
- Komoditas telur ayam memberikan andil inflasi sebesar 0,04% secara *year on year* pada kelompok Makanan, Minuman dan Tembakau pada bulan April 2024.
- Bapanas sedang melakukan evaluasi HAP terkait jagung, telur ayam, dan daging ayam untuk menjaga kestabilan harga dan pasokan. Berdasarkan data BPS terjadi kenaikan input produksi di 2023 menjadi Rp4.600/kg.
- Berdasarkan KSA BPS, potensi produksi jagung KA14% pada Maret- April ±4 juta ton, diharapkan harga jagung dapat kembali normal sehingga mempengaruhi harga pakan ternak untuk turun yang berimbas harga telur ayam ras dapat kembali normal.
- Realisasi distribusi jagung SPHP ke peternak sasaran per Minggu III April 2024 sekitar 287 ribu ton atau sekitar 73% dari pagu penyaluran SPHP Jagung penugasan Perum BULOG sejumlah 391 ribu ton.
- Kementan memperkirakan stok indikatif telur ayam ras pada bulan Mei 2024 sebesar 695.492 ton dengan kebutuhan masyarakat sebesar 520.396 ton sehingga masih ada kelebihan stock sebesar 175.097 ton.



Koefisien Keragaman Antarwaktu April 2024 di Beberapa Ibu Kota Provinsi (dalam %)

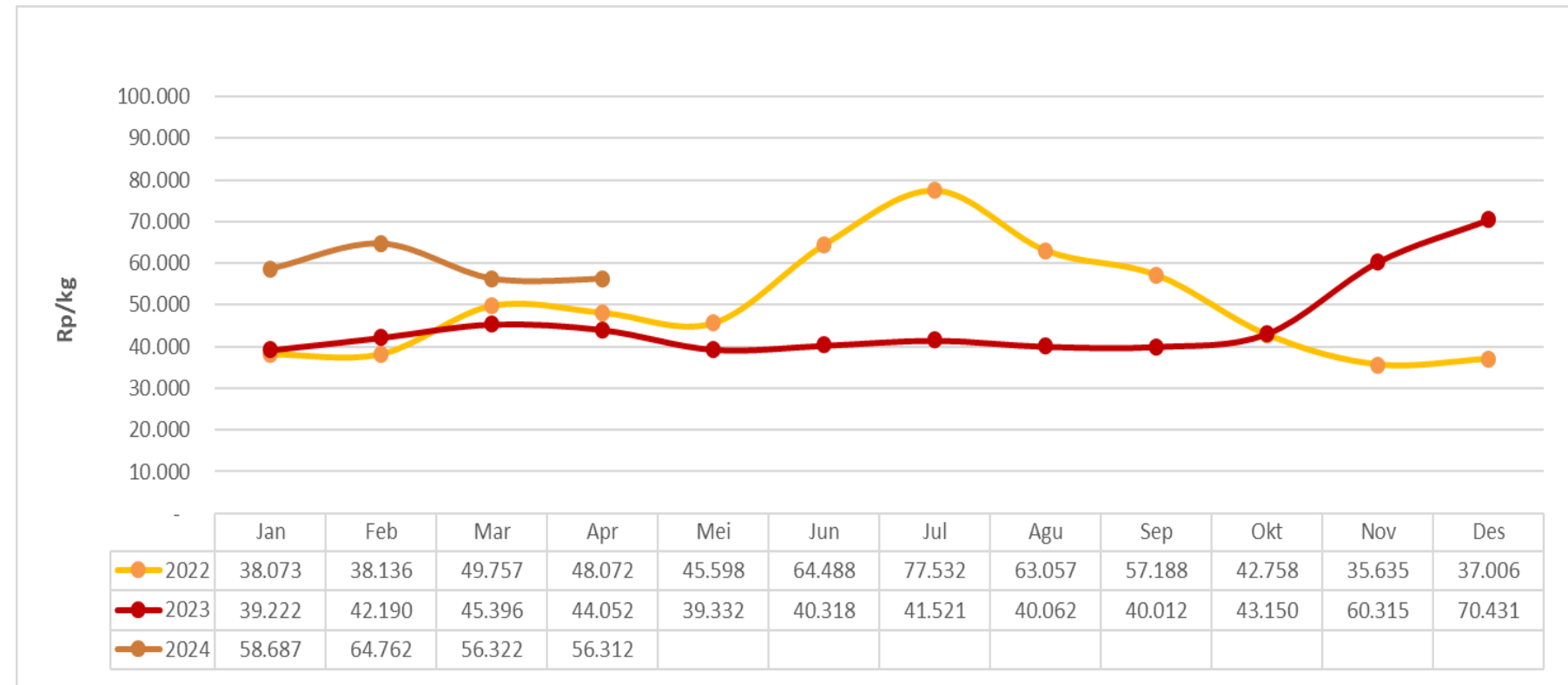


Perkembangan Disparitas Harga Telur Ayam Ras, 2023 – 2024 (dalam %)



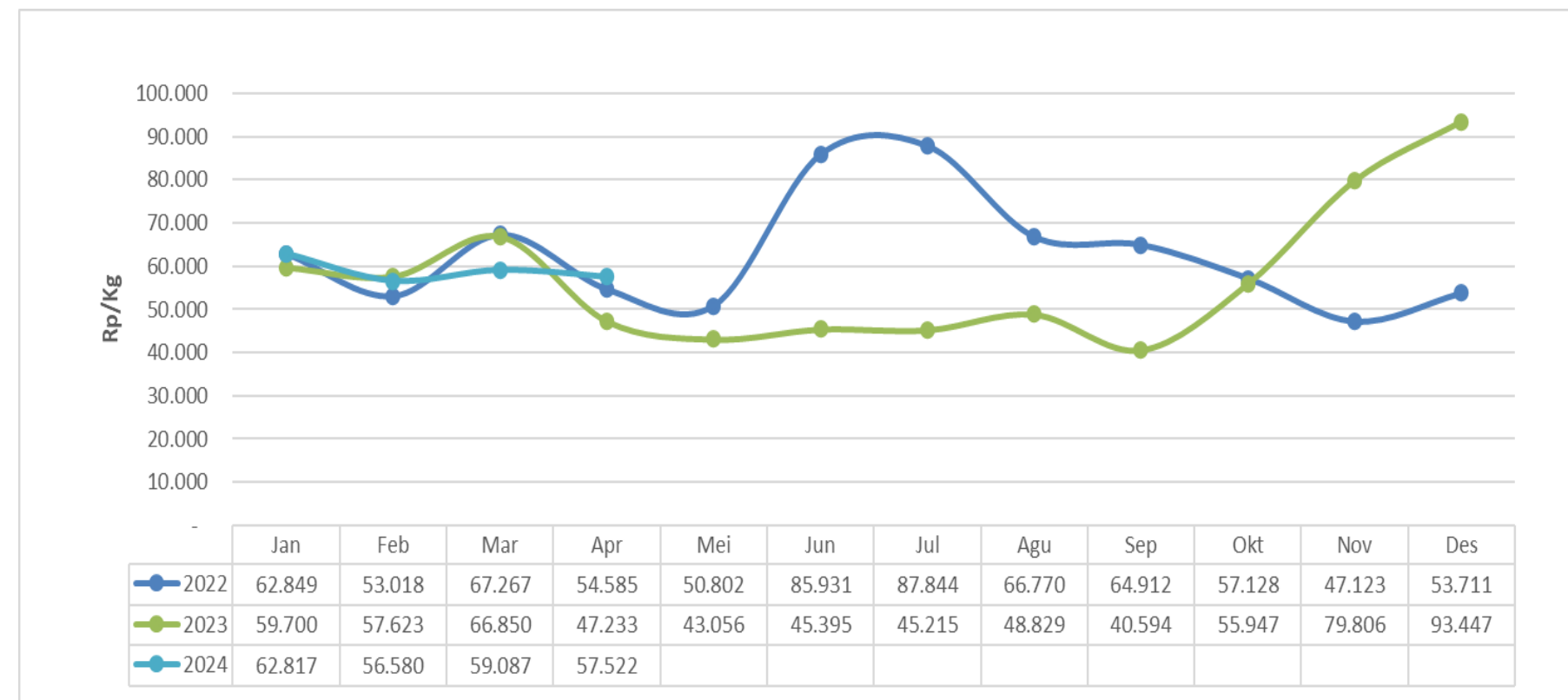
- Koefisien Keragaman (CV) antarwaktu di beberapa ibu kota provinsi rata-rata sebesar 1,97%. Hal ini menunjukkan harga telur ayam ras relatif tidak bergejolak selama April 2024. Daerah dengan tingkat CV tertinggi adalah Gorontalo dengan nilai 5,73%. Secara umum, nilai CV antarwaktu masih sesuai target Kementerian Perdagangan dibawah rentang 5 – 9%.
- Disparitas harga telur ayam ras pada April 2024 naik 0,81 poin dibanding Maret 2024, yaitu naik dari 13,12% menjadi 13,93%.
- Keragaman antarwaktu selama satu tahun (Apr 23 – Apr 24) di April 2024 sebesar 4,76%. Hal ini menunjukkan harga telur ayam ras relatif tidak bergejolak terlalu tinggi selama satu tahun, nilai tersebut lebih tinggi daripada bulan Maret yang nilainya 4,75%.

Perkembangan Harga Cabai Merah Besar 2022 – 2024



- Harga domestik cabai merah besar berfluktuasi pada tingkat harga Rp 56.312,-/kg pada April 2024. Harga cabai merah besar pada April 2024 turun 0,02% terhadap Maret 2024.
- Harga domestik cabai rawit merah berfluktuasi pada tingkat harga Rp 57.522,-/kg pada April 2024. Harga cabai rawit merah pada April 2024 turun 2,65% terhadap Maret 2024.

Perkembangan Harga Cabai Rawit Merah 2022 – 2024



Isu dan Kebijakan Terkait

- Pemerintah melalui Kementerian Perdagangan terus memantau ketersediaan stok cabai melalui koordinasi dengan pemerintah daerah seperti dengan dinas terkait untuk memastikan suplai dan harga cabai di tahun 2024 bisa terjaga dengan baik,
- Kementan melakukan beberapa strategi dalam upaya pengendalian inflasi pada 2024 melalui peningkatan produksi cabai dengan penyediaan benih cabai dan penyediaan pupuk bersubsidi



Perkembangan Harga Eceran Domestik Cabai Merah Besar

Apr 2024 / Mar 2024

0,02%

Rp 56.312,-/kg

Perkembangan Harga Eceran Domestik Cabai Rawit Merah

Apr 2024 / Mar 2024

2,65%

Rp 57.522,-/kg

Perkembangan KK Antar Waktu Cabai Merah Besar

Apr 2024 / Mar 2024

0,92 poin

11,97 %

Perkembangan KK Antar Waktu Cabai Rawit Merah

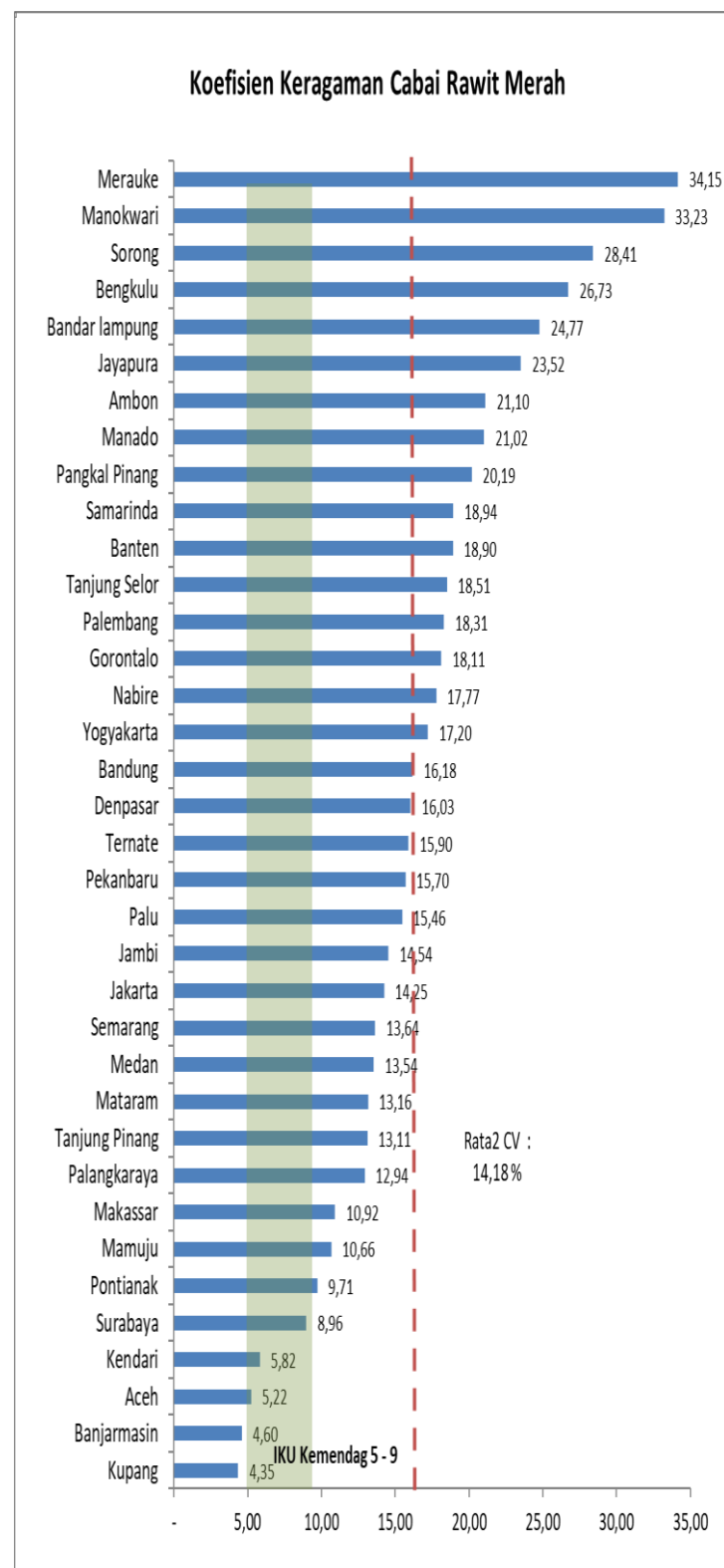
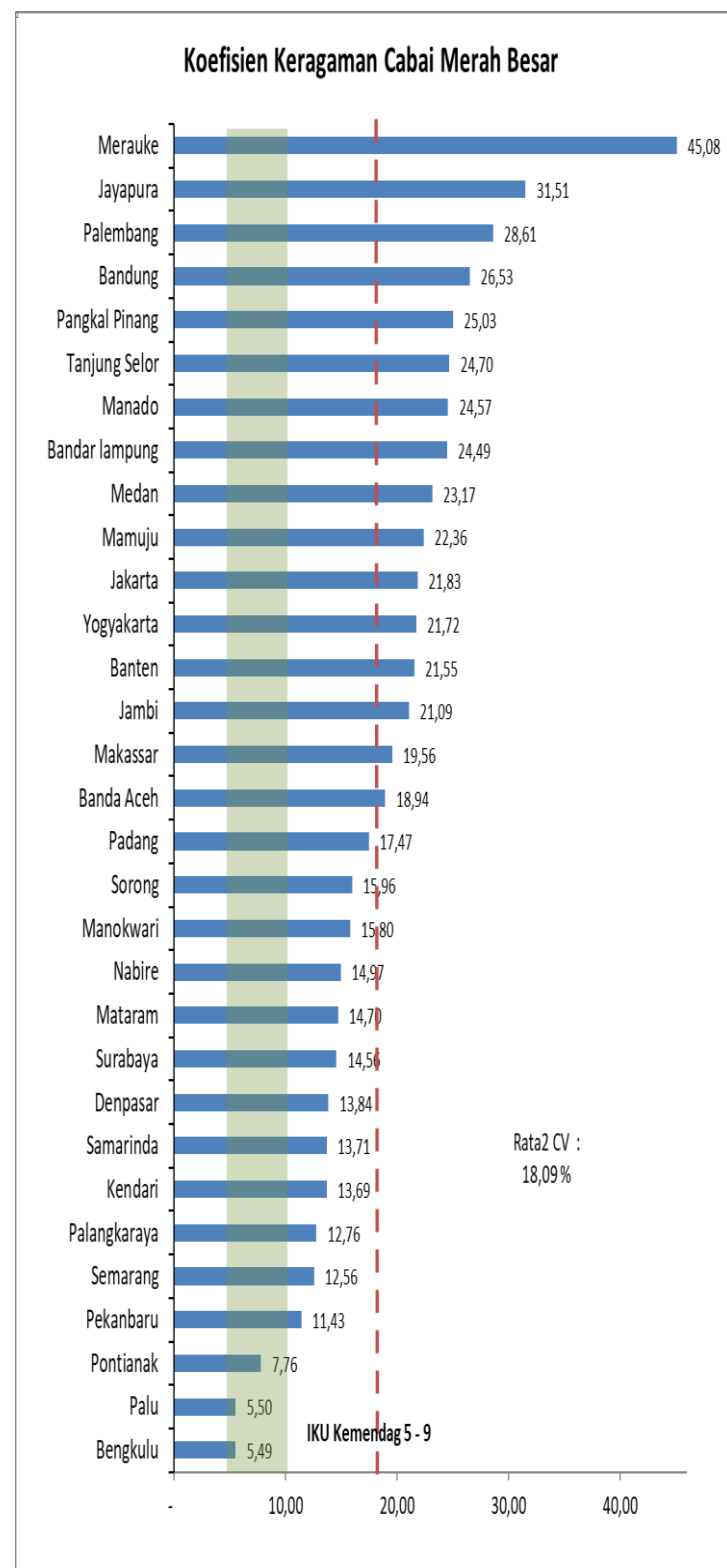
Apr 2024 / Mar 2024

0,51 poin

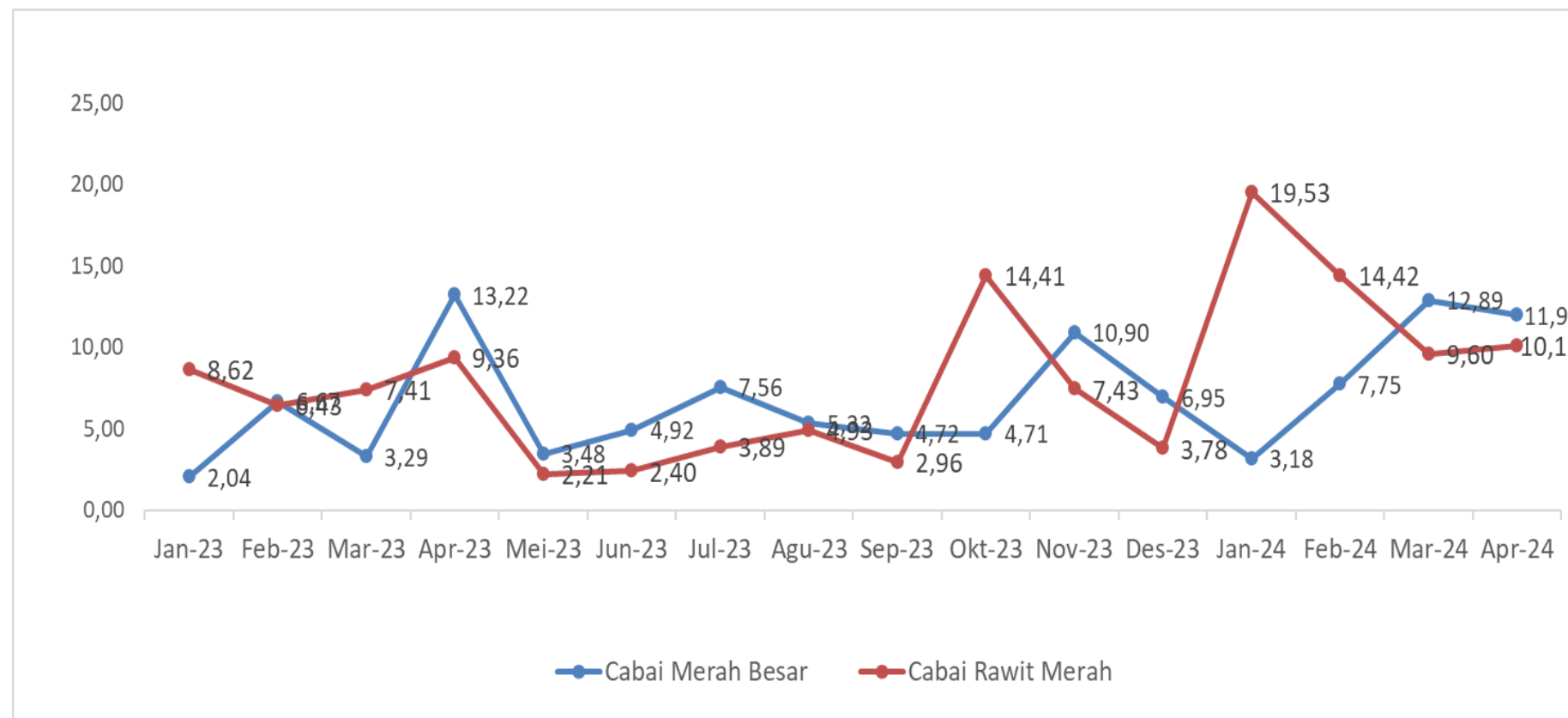
10,11 %



Koefisien Keragaman Antarwaktu di Beberapa Ibu Kota Provinsi (dalam %)



Perkembangan Disparitas Harga Cabai 2023 – 2024 (dalam %)




- Koefisien Keragaman (CV) antarwaktu di beberapa Ibu Kota Provinsi mencapai 11,97% untuk cabai merah besar dan 10,11% untuk cabai rawit merah. Daerah dengan tingkat CV tertinggi untuk cabai merah besar adalah kota Merauke dengan nilai 45,08%, dan untuk cabai rawit merah adalah juga kota Merauke nilai 34,15%. Secara umum, nilai CV antarwaktu masih jauh diatas target Kementerian Perdagangan dalam rentang 5 – 9%.
- Disparitas harga cabai merah besar pada April 2024 lebih rendah 0,92 poin dibanding Maret 2024, yaitu turun dari 12,89% menjadi 11,97%. Sedangkan disparitas harga cabai rawit merah pada April 2024 lebih tinggi 0,51 poin dibanding Maret 2024, yaitu naik dari 9,60% menjadi 10,11%.



KEMENTERIAN
PERDAGANGAN
REPUBLIK INDONESIA

Perkembangan Harga
Eceran Domestik

Apr 2024/ Mar 2024




32,81%

Rp 48,578/kg

Perkembangan Koefisien
Keragaman Antar Waktu

Apr 2024/ Mar 2024




12,92

13,64

Perkembangan Koefisien
Keragaman Antar Wilayah

Apr 2024/ Mar 2024

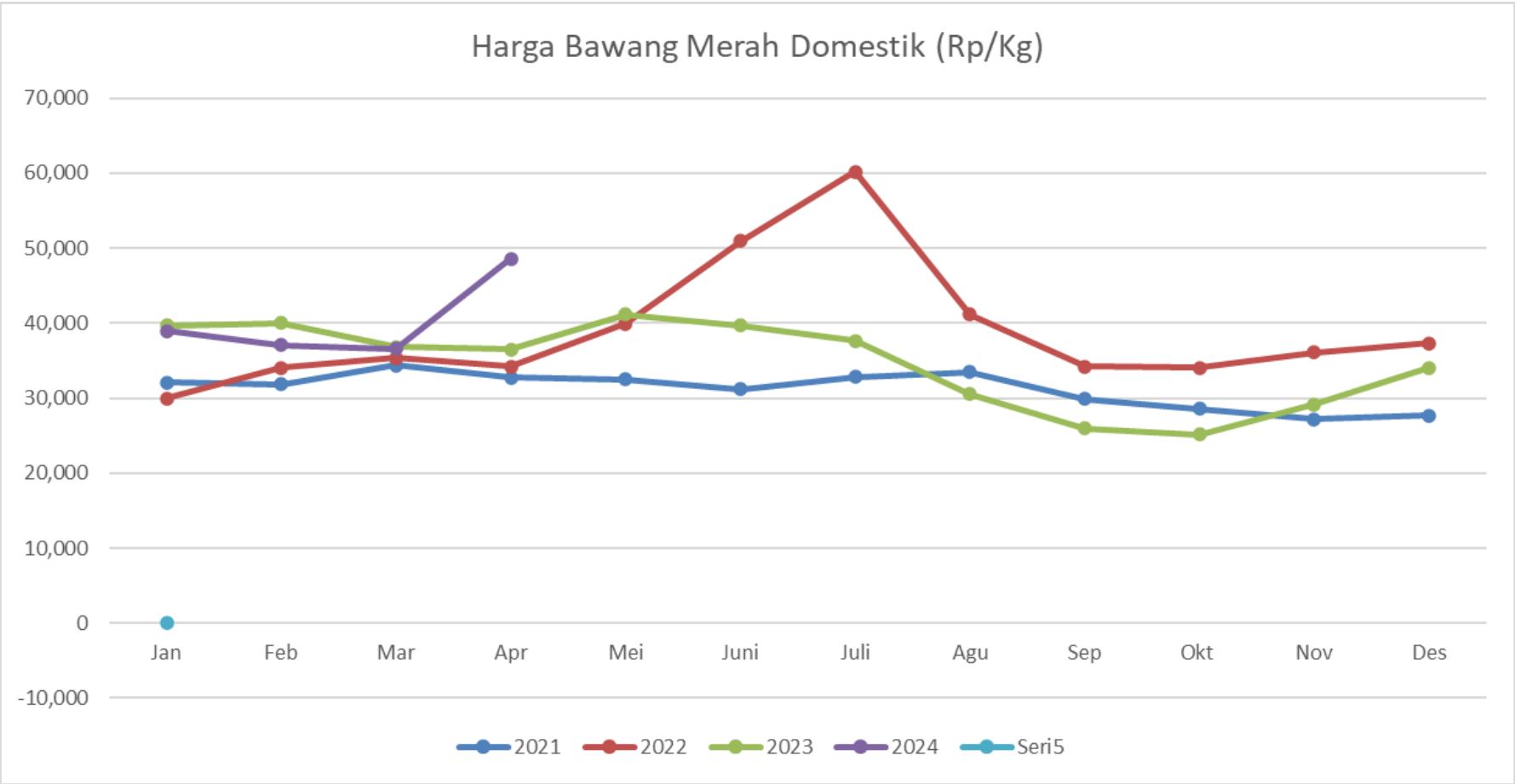


6,01

16,39

Bawang Merah

Harga Bawang Merah Eceran Domestik April 2024 (Rp/kg)

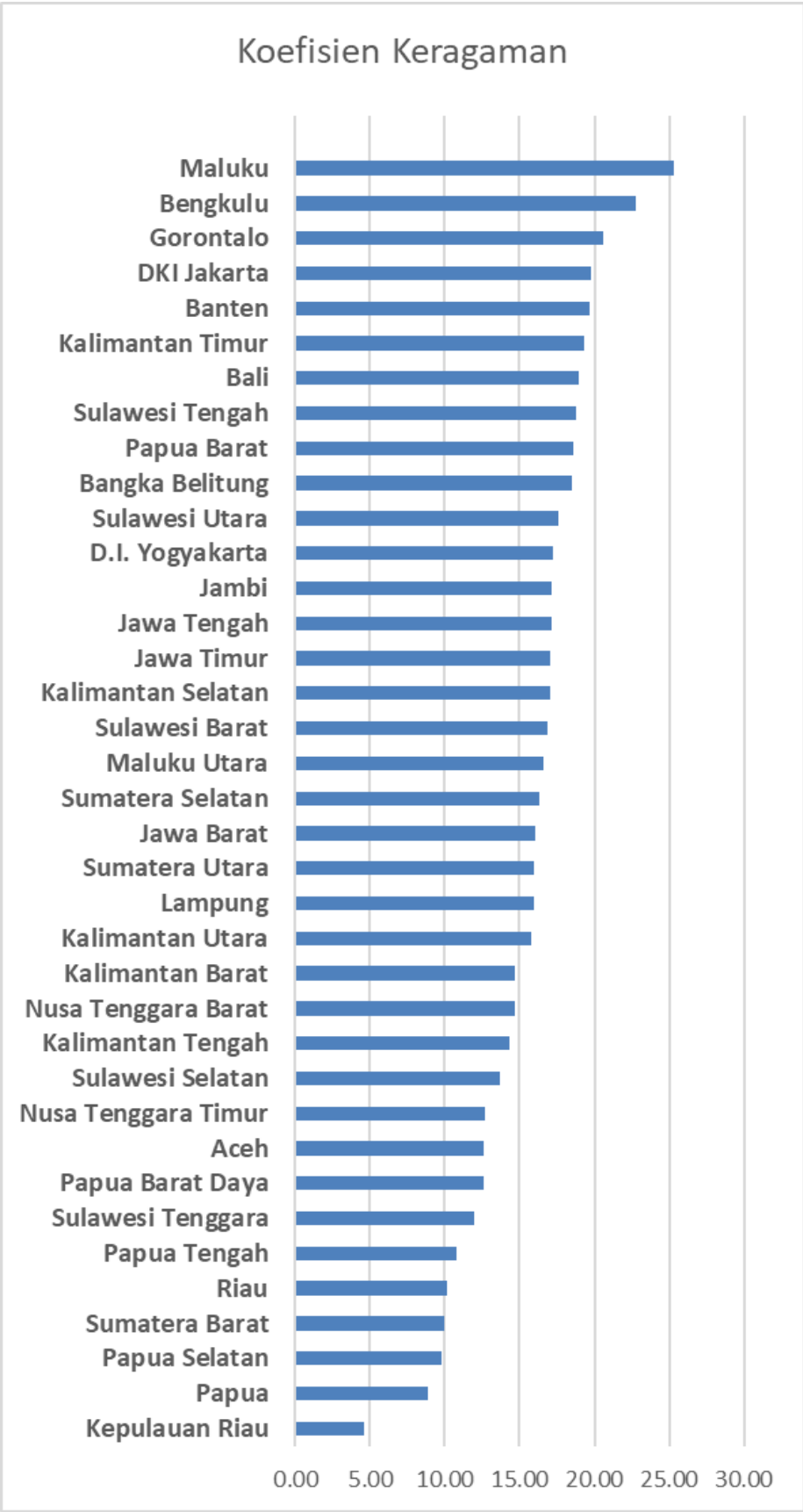


- Harga rata-rata bawang merah nasional pada bulan April 2024 adalah Rp. 48,578/Kg.
- Harga tersebut naik sebesar 32,81% dibandingkan harga rata-rata bawang merah pada bulan sebelumnya.
- Harga bawang merah tersebut juga naik 33,08 % dibandingkan dengan harga bawang merah tahun lalu.

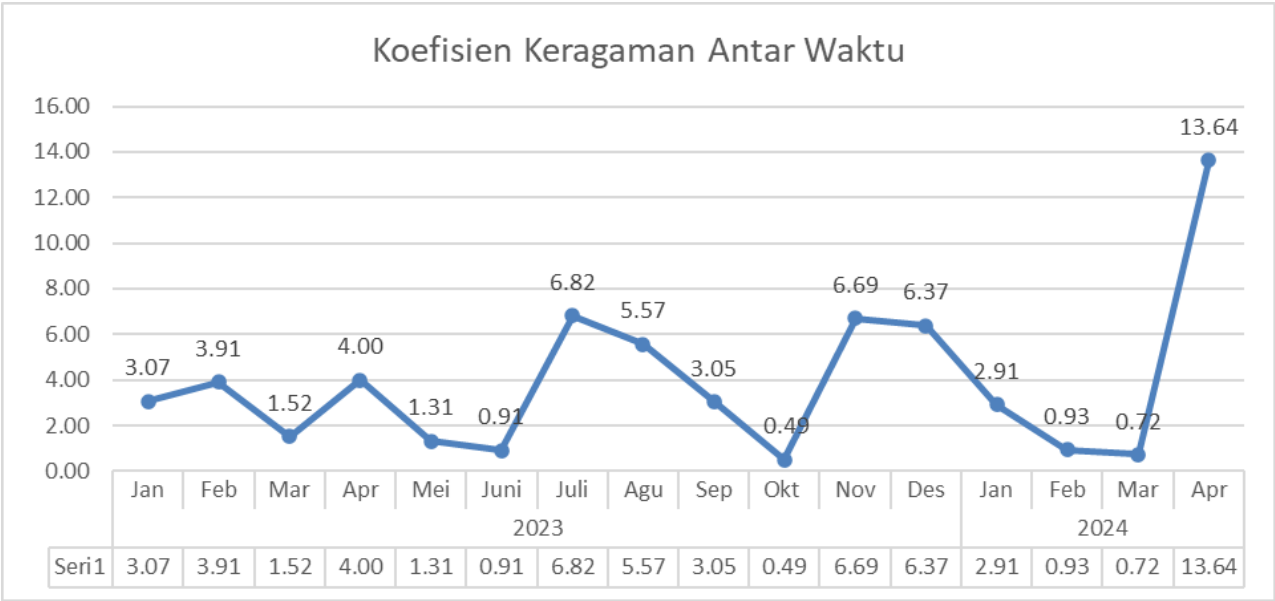
	Jan	Feb	Mar	Apr	Mei	Juni	Juli	Agu	Sep	Okt	Nov	Des
2021	32,113	31,875	34,338	32,724	32,533	31,182	32,851	33,481	29,854	28,608	27,213	27,637
2022	29,964	34,084	35,370	34,178	39,948	50,964	60,177	41,130	34,173	34,060	36,083	37,282
2023	39,688	39,994	36,815	36,502	41,122	39,724	37,672	30,529	25,951	25,117	29,143	34,061
2024	38,963	37,038	36,578	48,578								



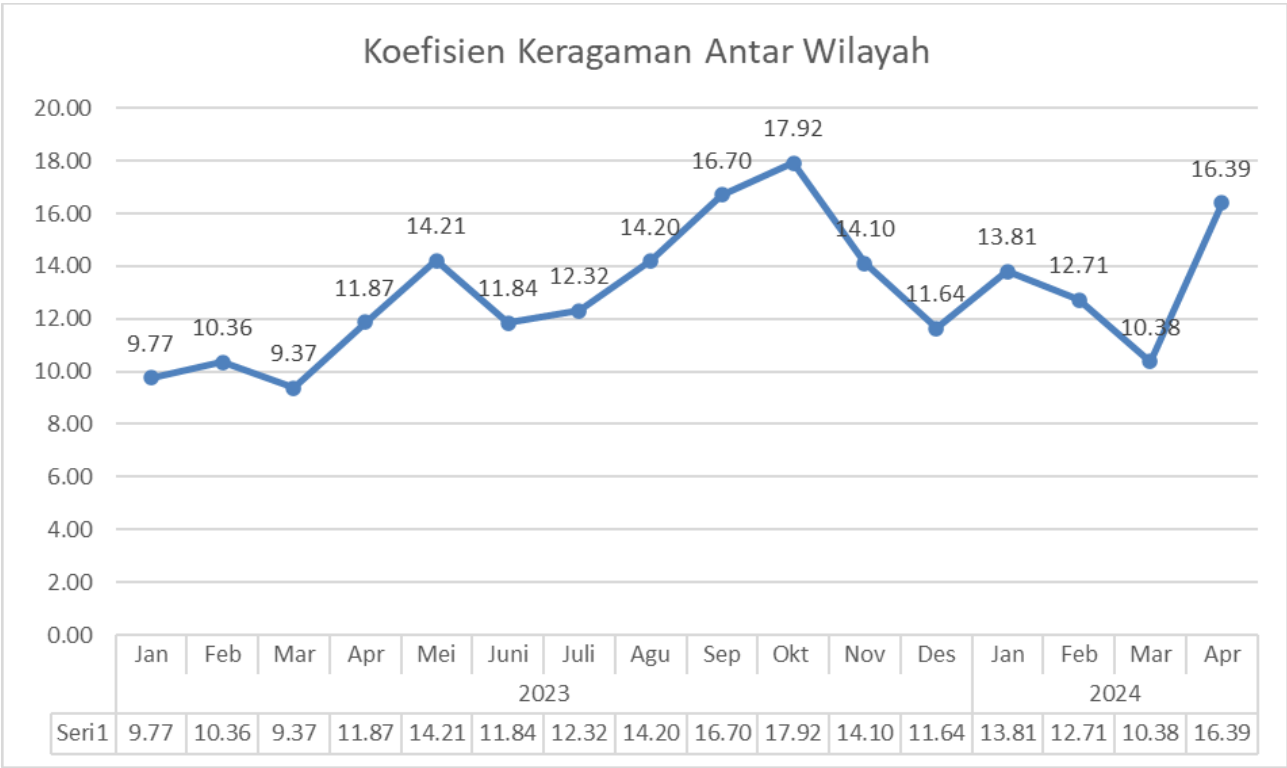
Koefisien Keragaman Antar Wilayah
Bawang Merah (%) April 2024



Koefisien Keragaman Antar Waktu Bawang Merah (%)
April 2024



Koefisien Keragaman Antar Wilayah Bawang Merah(%)
April 2024



- Koefisien Keragaman antar waktu harga bawang merah nasional adalah sebesar 13,64.
- Koefisien keragaman antar wilayah harga bawang merah nasional sepanjang bulan April 2024 adalah sebesar 16,39.
- Koefisien Keragaman tertinggi adalah harga bawang merah di Maluku dengan Koefisien Keragaman sebesar 25,32.
- Koefisien Keragaman terendah adalah harga bawang merah di Kepulauan Riau dengan Koefisien Keragaman sebesar 4,58.



Perkembangan Harga Eceran Domestik

Apr 24 / Mar 24

▲ 4,39%
Rp43.843/kg



Perkembangan KK Antar Waktu

Apr 24 / Mar 24

▼ 0,78 poin
2,06%

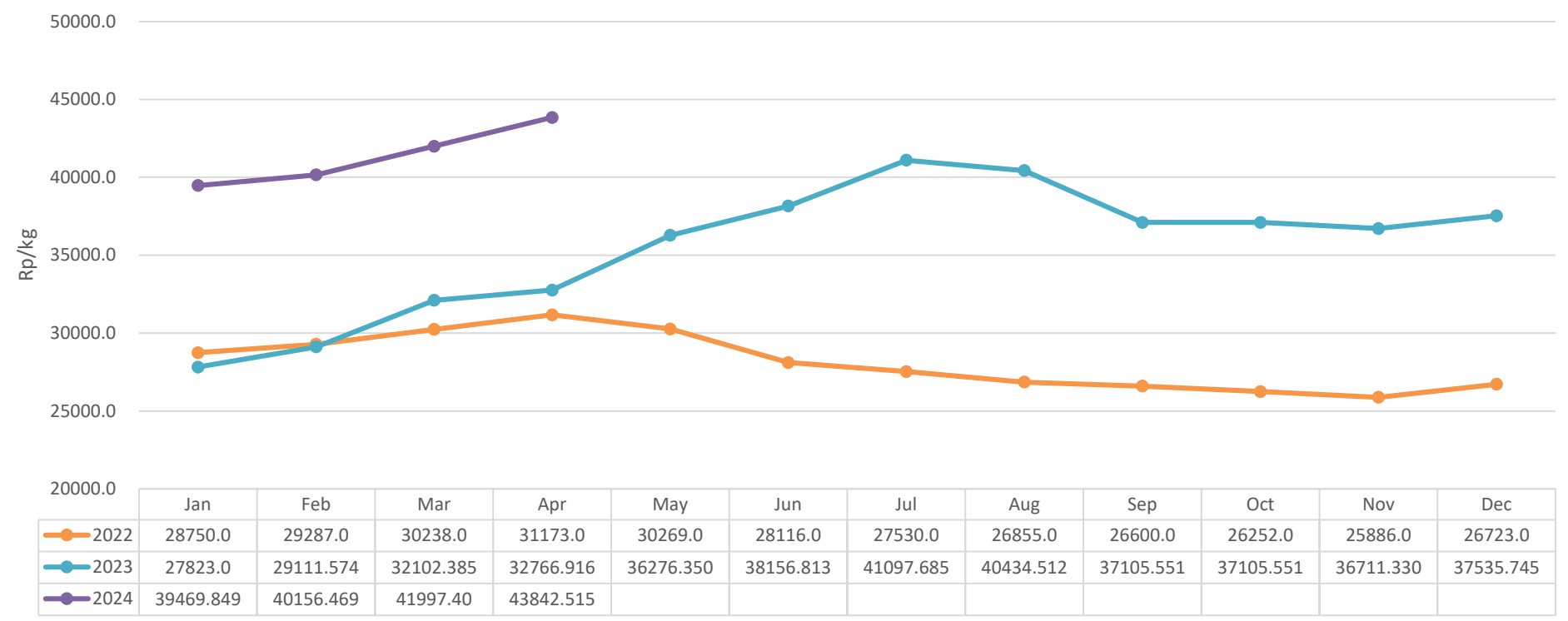


Perkembangan KK Antar Wilayah

Apr 24 / Mar 24

▼ 0,24 poin
14,26%

Perkembangan Harga Bawang Putih 2022 – 2024



Perkembangan Harga Internasional dan Paritas 2021 – 2023



Bawang Putih

- Harga domestik bawang putih pada April 2024 sebesar Rp43.843/kg, mengalami kenaikan sebesar 4,39% dibandingkan dengan Maret 2024.

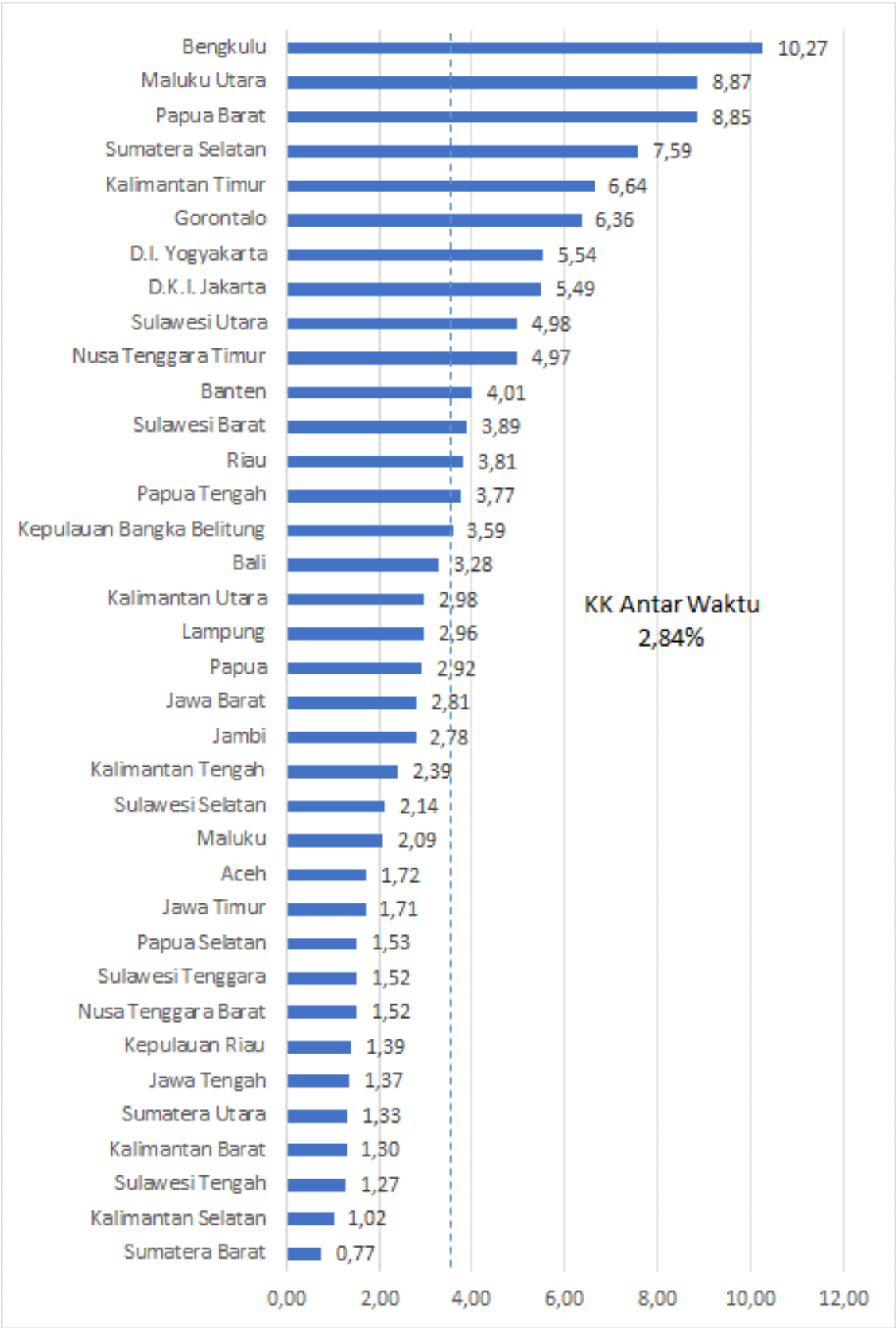
Isu dan Kebijakan Terkait

- Pemerintah telah melakukan Realisasi Impor (Mar-Des) bawang putih sebesar 643.891 ton pada tahun 2024.
- Stok per April 2024 diperkirakan mencapai 143.600 ton dan diperkirakan akan mencukupi kebutuhan dalam negeri untuk 2-3 ke depan.
- Adanya gangguan iklim yang menyebabkan berkurangnya pasokan global dan meningkatnya persaingan pasar menyebabkan penurunan produksi dan kualitas bawang putih di China.
- Kemendag telah menerbitkan Persetujuan Impor (PI) API-U sebanyak 43 PI dengan alokasi 244.194 ton dan telah terealisasi 102.950 ton (42,20%) per 26 April 2024.
- Rencana importasi bawang putih hingga April 2024 sebesar 24.273 ton berdasarkan rapat dengan importir bawang putih.

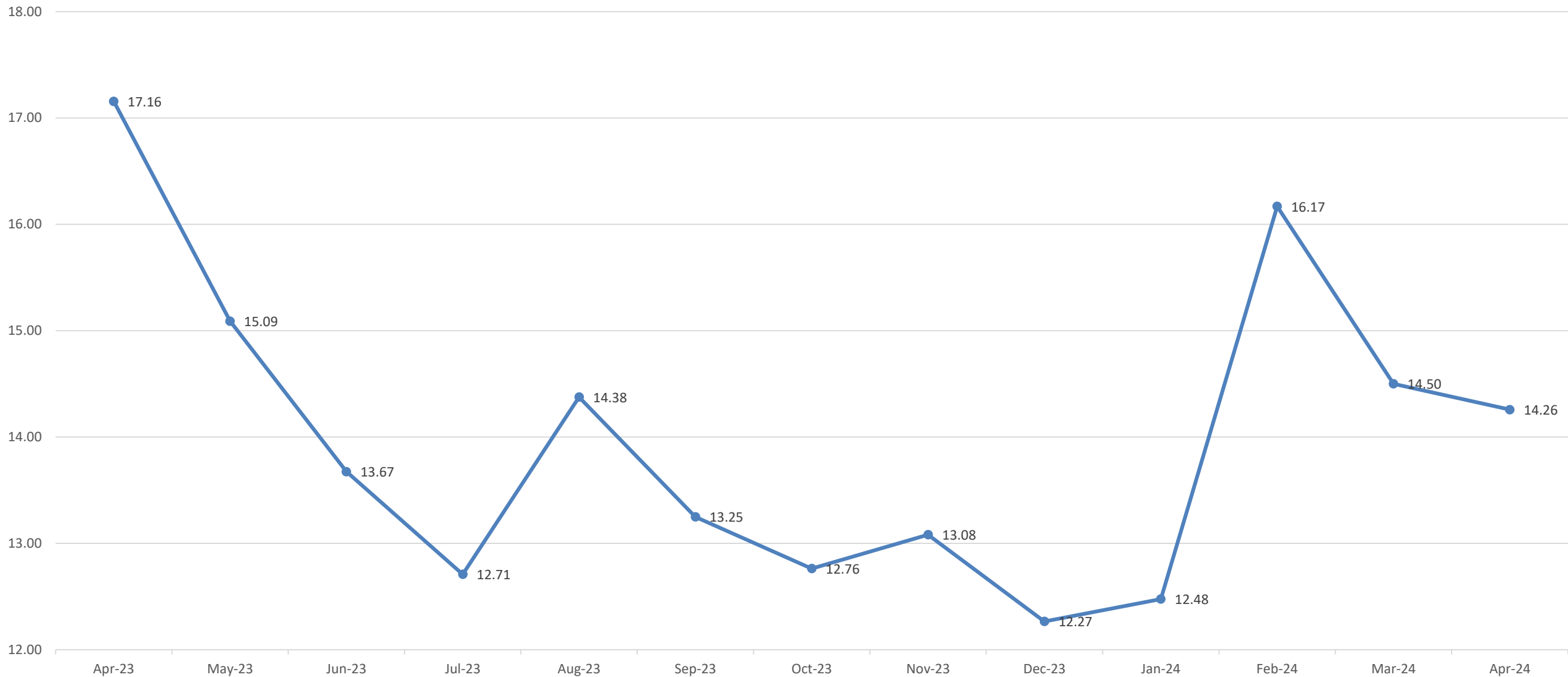
Sumber: Harga Domestik (Kemendag); Harga Internasional (Tridge), diolah



Koefisien Keragaman Antar Waktu
di Beberapa Ibu Kota Provinsi (dalam %)



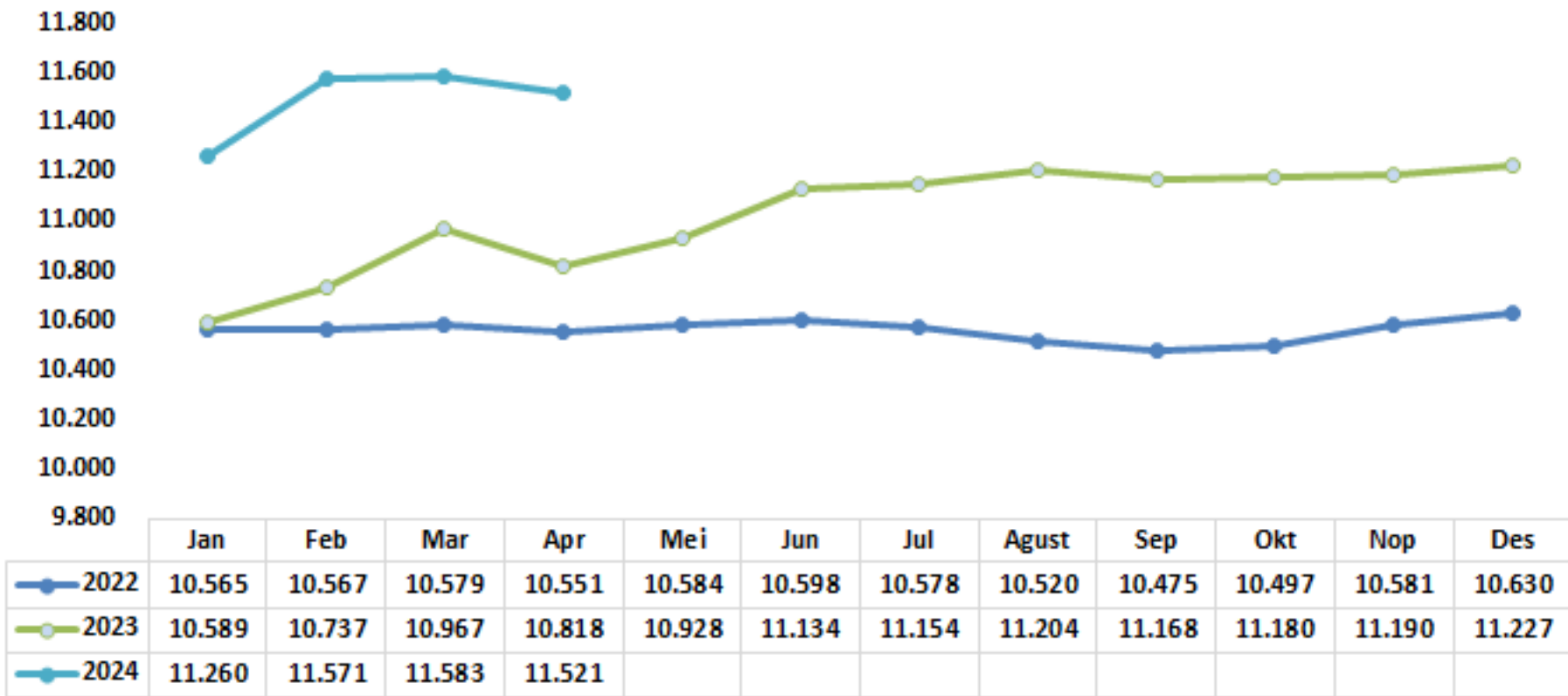
Perkembangan Disparitas Harga Bawang Putih 2022 – 2023 (dalam %)



- Koefisien Keragaman (CV) antarwaktu di beberapa ibu kota provinsi mencapai 2,06%. Hal ini menunjukkan harga bawang putih relatif bergejolak selama April 2024.
- Jika dibandingkan dengan Maret 2024 yang sebesar 2,84%, keragaman antar waktu turun sebesar 0,78 poin.
- Daerah dengan tingkat CV tertinggi adalah Bengkulu dengan nilai 10,27%.
- Disparitas harga bawang putih pada April 2024 lebih rendah 0,24 poin dibanding Maret 2024, yaitu turun dari 14,50% menjadi 14,26%.

Perkembangan Harga Garam Halus 2022 – 2024

Rp/kg



Sumber : SP2KP, Kemendag (April 2024), diolah

- Harga domestik garam halus mengalami penurunan pada April 2024 menjadi Rp 11.521/kg, turun 0,54% dibandingkan Maret 2024 (*m-t-m*), serta naik 6,50% jika dibandingkan April 2023 (*y-o-y*).
- Harga garam internasional (harga garam retail di India) pada April 2024 sebesar 271 USD/ton, naik 0,37% dibandingkan Maret 2024. Jika dibandingkan dengan April 2023 (*y-o-y*), harga garam mengalami penurunan sebesar 3,47%.

Isu dan Kebijakan Terkait

- Pemerintah melalui Kementerian Perindustrian mendorong industri pengolahan untuk menyerap produksi garam nasional lewat fasilitasi nota kesepahaman penyerapan garam antara Industri Pengguna Garam dengan Koperasi Petambak Garam Nasional (KPGN) serta Produsen Garam Farmasi.
- Volume impor garam (HS code 250100) sampai dengan Februari 2024 sebesar 112.993 ton, sekitar 4,7 % dari total kuota impor garam di tahun 2024 (2,4 juta ton).
- Negara sumber pasokan utama garam impor ke Indonesia merupakan Australia, dengan jumlah impor garam mencapai 99% dari total volume impor.



Perkembangan Harga Eceran Domestik

Apr 2024 / Mar 2024

0,54 %

Rp 11.521 /kg



Perkembangan Harga Internasional

Apr 2024 / Mar 2024

0,37 %

USD 271/ton



Perkembangan KK Antar Waktu

Apr 2024 / Mar 2024

0,40 poin

0,62 %

Perkembangan Disparitas Antar Wilayah

Apr 2024 / Mar 2024

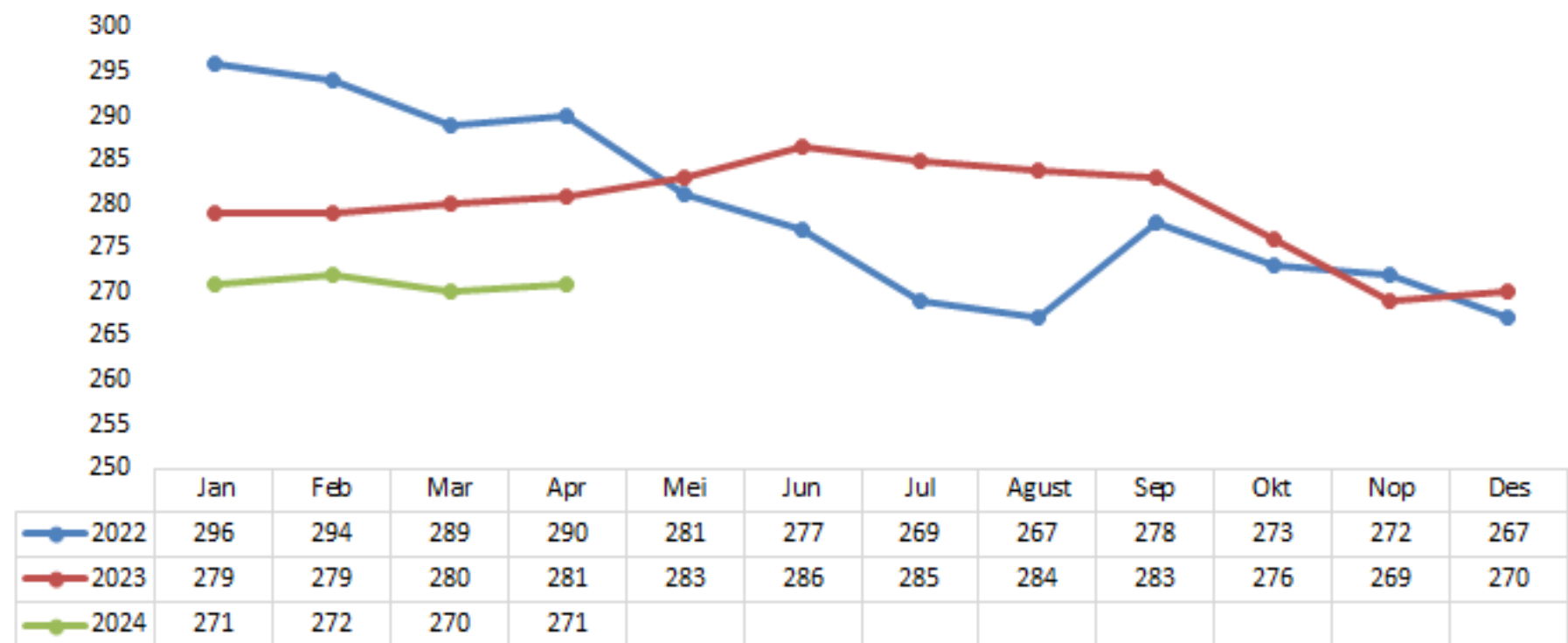
3,04 poin

18,00 %



Perkembangan Harga Garam Internasional 2022 – 2024

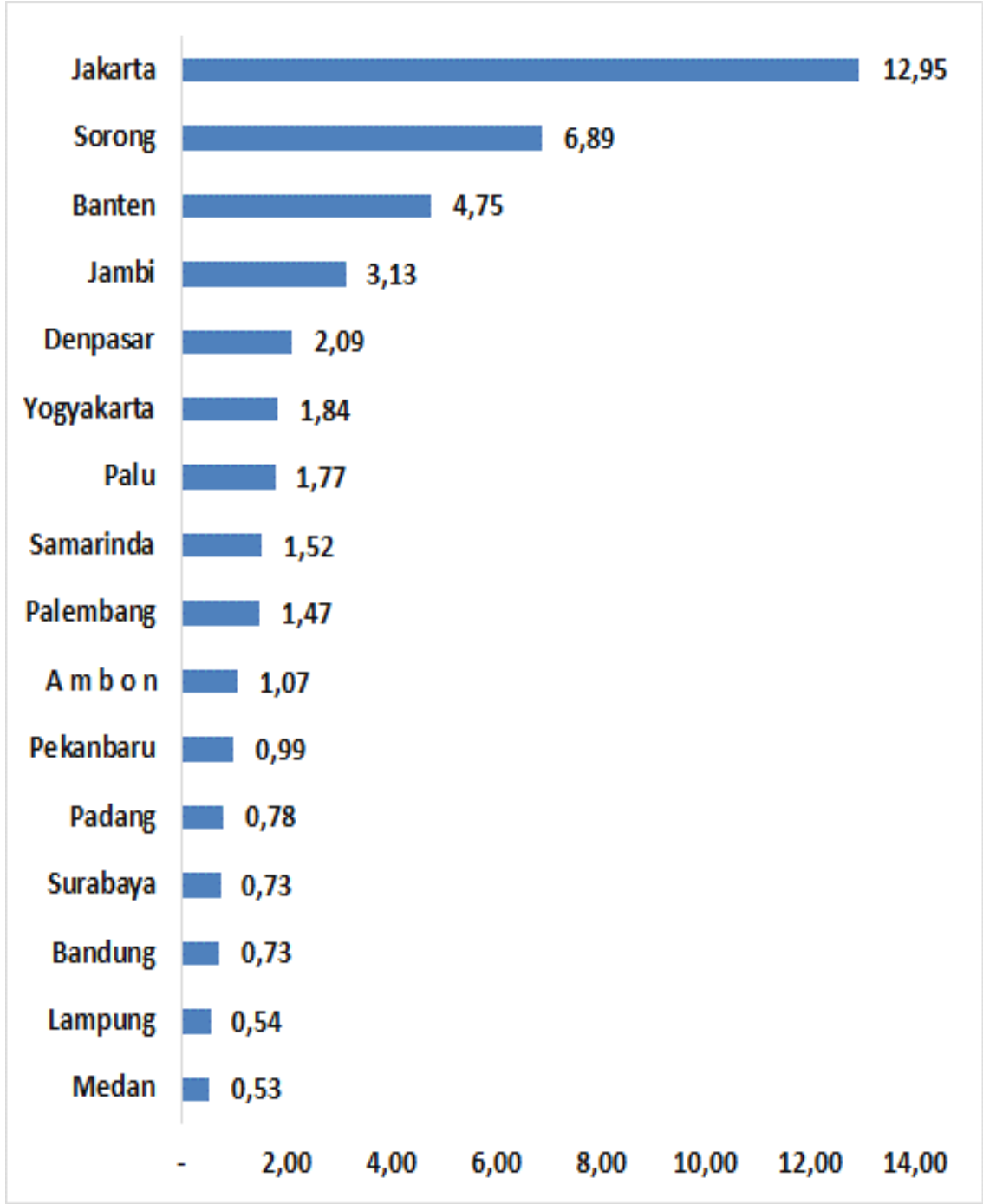
USD/ton



Sumber: Tridge & DCA India (April 2024), diolah

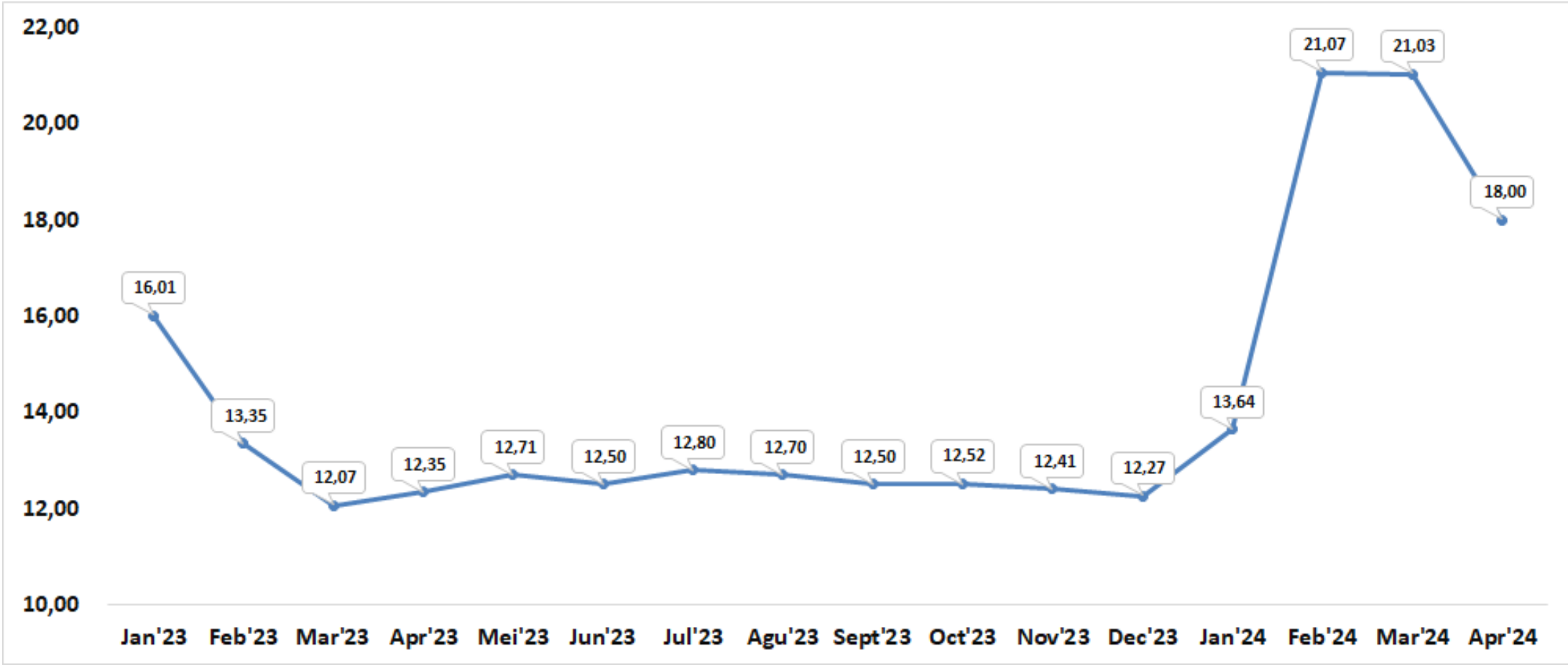


Koefisien Keragaman Antar Waktu Garam Halus di Beberapa Ibu Kota Provinsi (%)



Sumber : SP2KP, Kemendag (April 2024), diolah

Perkembangan Disparitas Harga Antar Wilayah Garam Halus 2023-2024 (dalam %)



Sumber : SP2KP, Kemendag (April 2024), diolah

- Koefisien Keragaman (CV) harga antarwaktu pada tingkat nasional selama April 2024 sebesar 0,62%, naik 0,40 poin dibandingkan Maret 2024. Meskipun mengalami kenaikan, nilai CV tersebut masih cukup rendah yang menunjukkan bahwa pergerakan harga harian selama bulan April cukup stabil untuk komoditas garam halus.
- Rata-rata Koefisien Keragaman (CV) harga antarwaktu pada tingkat ibu kota provinsi pada April 2024 sebesar 1,13%. Tingkat fluktuasi harga harian sebagian besar kota sudah di bawah 5% pada April 2024, kecuali pada kota Jakarta (12,95%) dan kota Sorong (6,89%)
- Disparitas harga antar wilayah garam halus secara nasional pada April 2024 sebesar 18,00% lebih rendah 3,04 poin dibandingkan Maret 2024. Disparitas harga antar wilayah masih cukup tinggi ditengarai karena adanya variasi harga garam di petambak pada sentra-sentra produksi. Salah satu contohnya, harga garam halus tertinggi terjadi di kota Banda Aceh yaitu Rp 15.667/kg, sementara harga di kota Surabaya cukup rendah yaitu Rp 8.890/kg.



KEMENTERIAN
PERDAGANGAN
REPUBLIK INDONESIA

Perkembangan Harga Urea Eceran Domestik




0,00%

Rp 12.782/kg*

April 2024/ Maret 2023

Perkembangan Harga Internasional



-14,66%

Rp 4.672/kg

April 2024/ Maret 2023

* Harga Pupuk Urea Non Subsidi rata-rata nasional diasumsikan sama dengan harga bulan Januari karena data terbaru belum dapat diakses, dan diperkirakan baru akan update Bulan Mei 2024 (sumber: Satu Data, 2024)

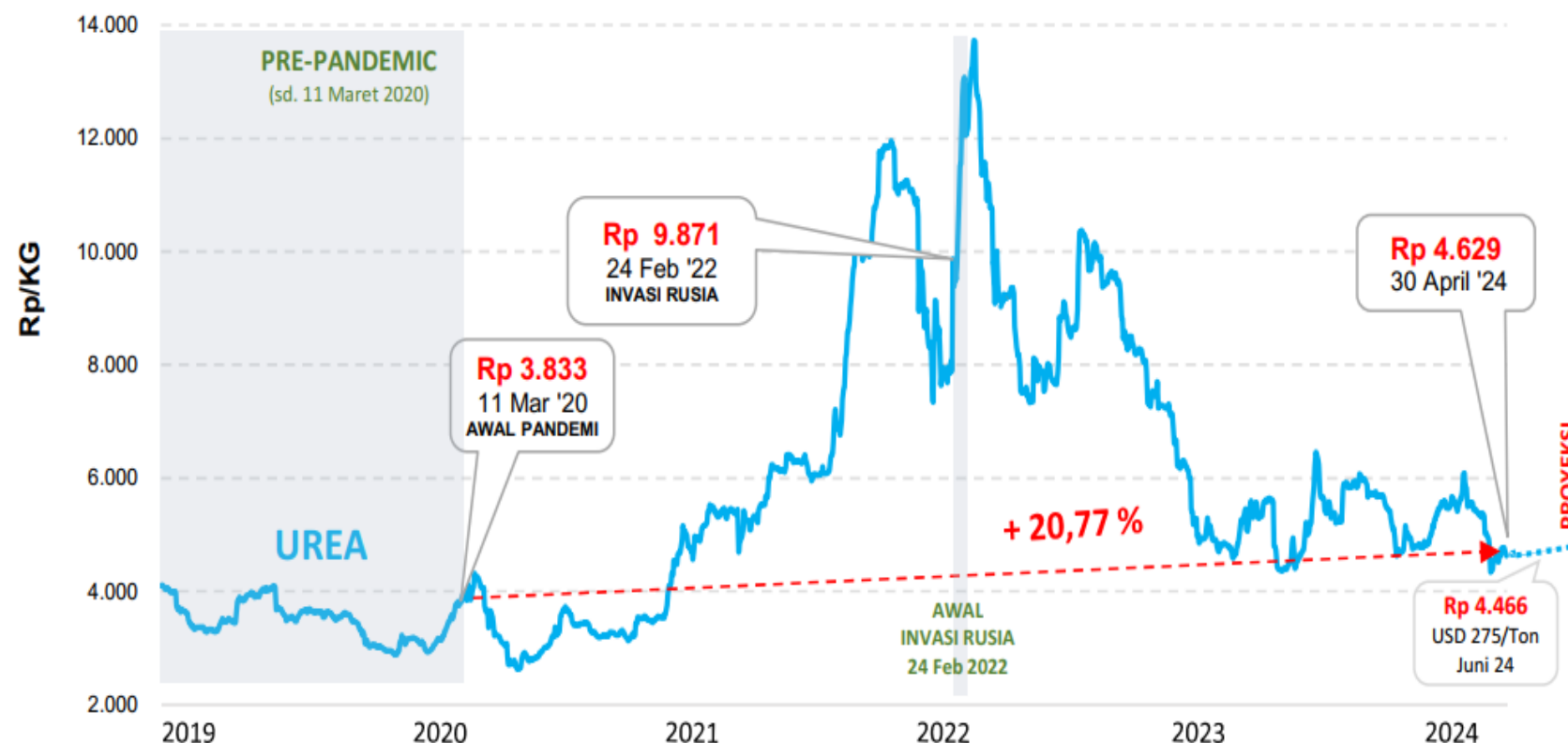
Sumber:

Harga Internasional: CBOT di BARCHART (2024), diolah

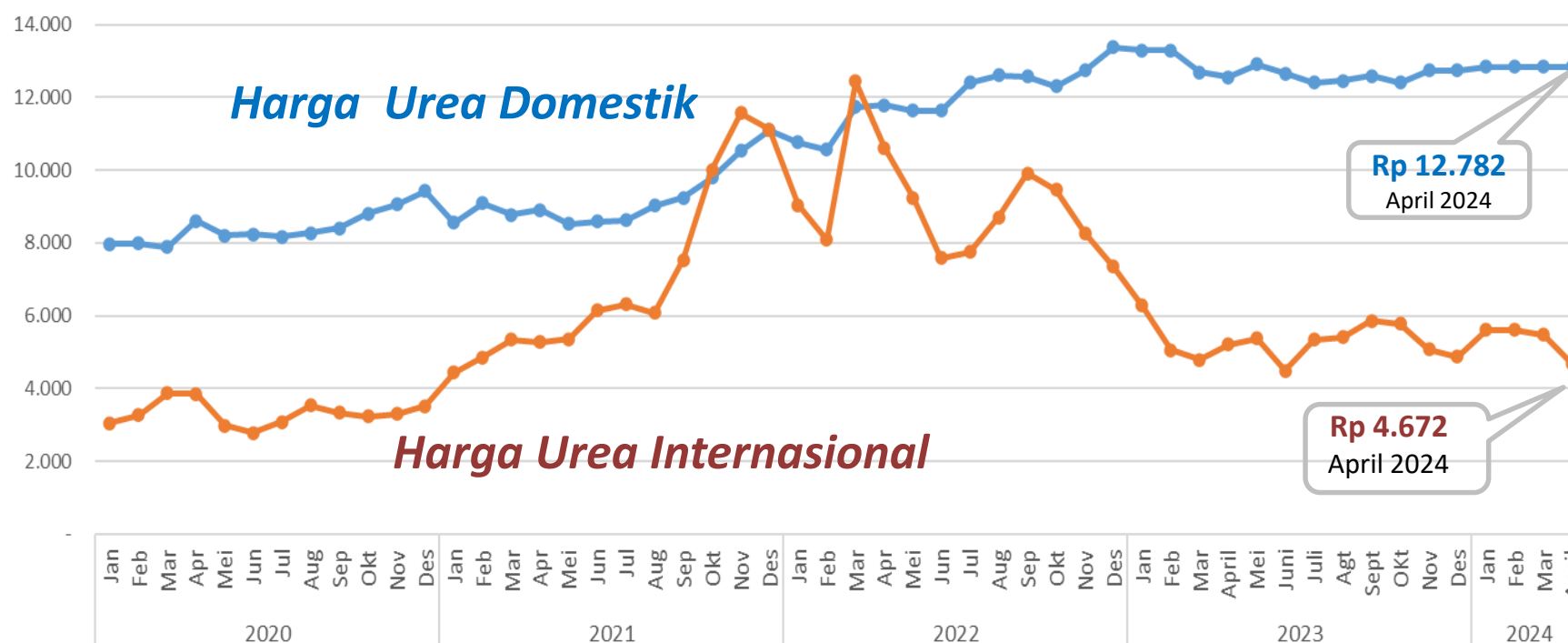
Harga Domestik: SP2KP Kementerian Perdagangan

Stok: PT Pupuk Indonesia, Holding (April 2024)

Perkembangan Harga Pupuk Urea Internasional (Rp/kg)



Harga Pupuk Urea Domestik dan Internasional (Rp/kg)



- Paska mengalami fluktuasi harga yang sangat ekstrem di sepanjang 2022 akibat fenomena *booming* komoditi dan dampak konflik geopolitik, trend penurunan konsisten terjadi. Meskipun kembali sedikit berfluktuasi dipertengahan 2023 dan kemudian turun secara konsisten sampai akhir tahun. Sejak awal 2024 hingga saat ini harga Urea internasional terus menunjukkan tren fluktuasi harga harian yang cukup tinggi.
- Rata-rata harga Urea Internasional pada April '24 cukup signifikan mengalami koreksi harga sebesar -14,66% (mom). Penurunan harga ini masih dipicu oleh sentimen kondisi harga gas alam dunia akibat permintaan yang menurun memasuki awal *summer*.
- Di Domestik, harga Urea Eceran Non-Subsidi relatif cenderung stabil di harga tinggi. Dibandingkan bulan sebelumnya, rata-rata nasional harga eceran urea non-subsidi April '24 diasumsikan tetap sebesar Rp 12.782/kg karena bukan merupakan musim taman utama dan stok pupuk di PIHC yang cukup tinggi.

Isu Kebijakan Terkait

Pada Tahun 2024 ini, Pemerintah menambahkan Alokasi Subsidi untuk Pupuk bersubsidi sebesar 14 triliun rupiah. Diperkirakan HET ditetapkan masih sama dengan 2023, yaitu Rp 2.250/kg (urea), Rp 2.300/kg (NPK), serta Rp 3.300 /kg (NPK FK).



KEMENTERIAN
PERDAGANGAN
REPUBLIK INDONESIA

Disparitas Harga Pupuk
Subsidi dan Non-Subsidi

April 2024



468%
Pupuk Urea



758%
Pupuk NPK



Stok Pupuk Urea
April 2024

126% **tracehold**
± 688.533 Ton

Pupuk Urea Lini 3 Nasional

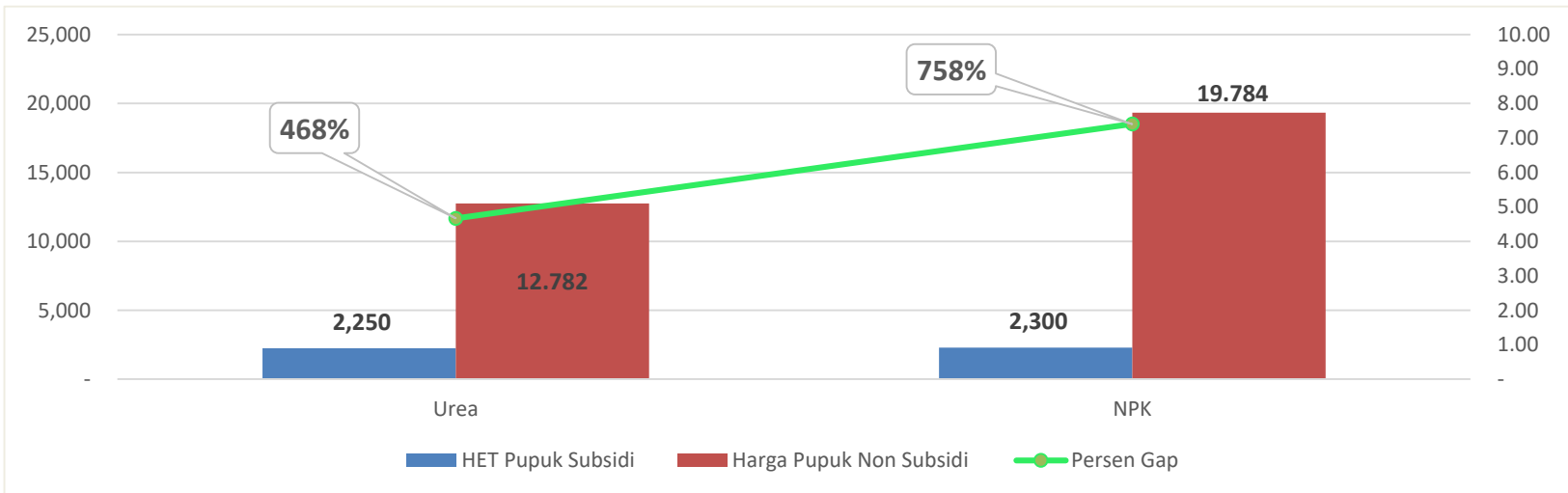


129%

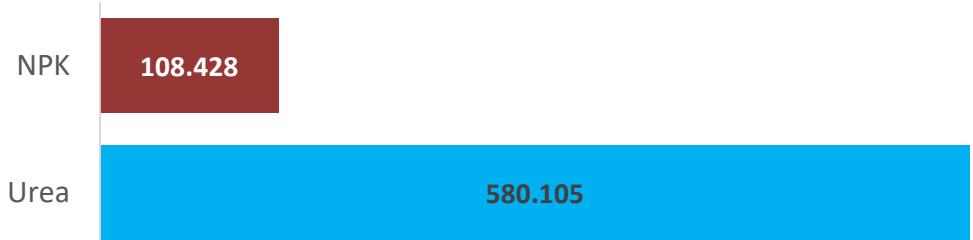


121%

Disparitas Harga Pupuk Subsidi dan NonSubsidi (Rp/kg)



Total Stok Pupuk Non-Subsidi Total, per 30 April 2024 (Ton)



Total Stok Pupuk Non-subsidi:

688.533 Ton

Rata-rata Stok Pupuk (Urea + NPK) Ber-Subsidi di Lini 3,
per 30 April 2024 (Ton)



Ket: Ketentuan Stok Minimal sesuai dengan Peraturan Menteri Perdagangan Nomor 15/M-DAG/PER/4/2013


- Harga Pupuk Urea Domestik secara rata-rata pada bulan April 2024 ini diperkirakan masih cenderung stabil, meskipun secara umum rata-rata nasional harga Pupuk Non-Subsidi Domestik masih relatif tinggi.
- Disparitas harga yang sangat tinggi antara HET Pupuk Subsidi dan Non Subsidi di pasar dalam negeri masih terus terjadi; NPK diatas 758 % dan Urea 468 %.
- Gap yang sangat tinggi ini berpotensi menimbulkan munculnya para pemburu rente, baik dilevel distributor, pengecer, kelompok tani, maupun petani sendiri.
- Saat ini masih terus dilakukan *pilot project* mekanisme pemberian subsidi pupuk dengan skema transfer langsung (BLT) ke petani berdasarkan NIK di beberapa Provinsi (Riau, Babel dan Kalsel).
- Stok Pupuk Subsidi pada akhir April 2024 relatif masih sangat aman, yaitu 126 persen diatas ketentuan batas minimal yang ditetapkan Pemerintah di Lini 3.
- Sementara itu, Stok Pupuk Non-Subdisi (Urea + NPK) diseluruh Lini sejumlah 688.533 ton (naik 23,48% dibandingkan bulan lalu karena alasan operasional).

Sumber:
Harga Domestik: SP2KP Kementerian Perdagangan
Stok: PT Pupuk Indonesia, Holding (April 2024)
Harga Pupuk Subsidi: Keputusan Menteri Pertanian No 734 Tahun 2022



KEMENTERIAN
PERDAGANGAN
REPUBLIK INDONESIA

Perkembangan Harga
Besi Beton 12mm




-3,91%

Rp. 109.467/Btg

Januari 2024 / Desember 2023

Perkembangan Harga
DCE Iron Ore



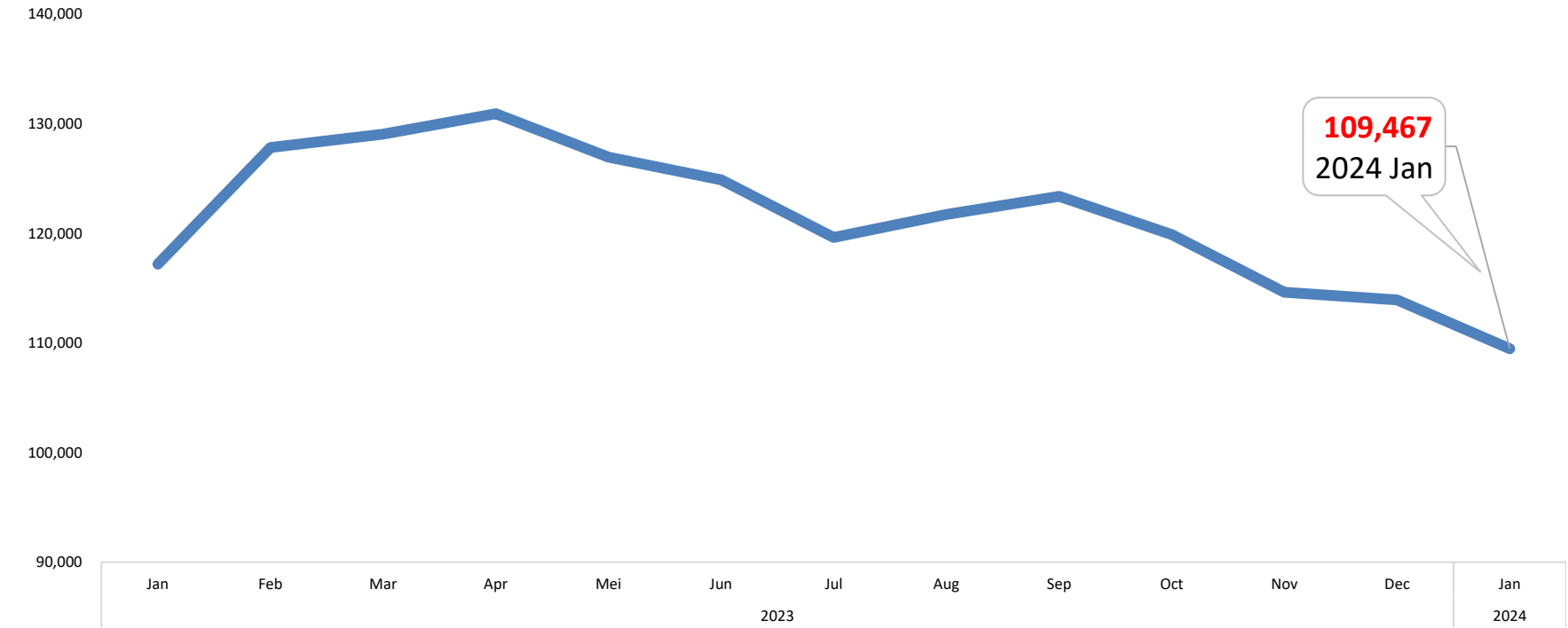
13%

USD 122,6

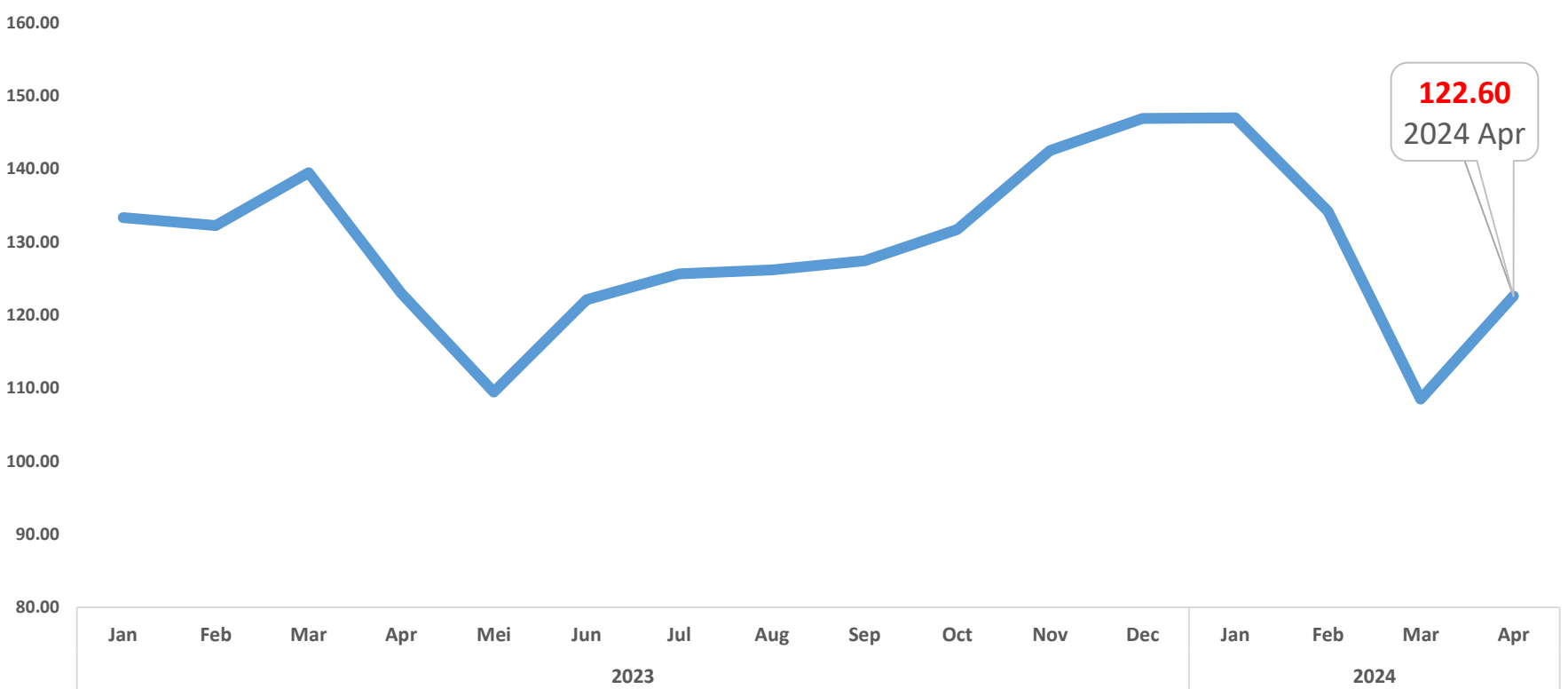
Februari 2024 / Januari 2024

Sumber:
Harga Internasional: Reuters (2024),
diolah BKPerdag
Harga Domestik: SP2KP (2024), diolah
BKPerdag (data terakhir s.d 31 Januari
2024)

Perkembangan Harga Besi Beton 12mm (RP/Btg)



Harga DCE Iron Ore (USD/Ton)



- Dibandingkan dengan bulan Desember 2023, pada bulan Januari 2024 harga besi beton 12mm turun - 3,91% (MoM).
- Dibandingkan dengan bulan Maret 2024, pada bulan April 2024 harga *iron ore* naik 13% (MoM).

Isu Kebijakan Terkait

- Menteri Perdagangan telah menetapkan Peraturan Menteri Perdagangan Nomor 36 Tahun 2023 tentang Kebijakan dan Pengaturan Impor yang mencabut Peraturan Menteri Perdagangan 25 Tahun 2022 jo Peraturan Menteri Perdagangan Nomor 20 Tahun 2021 tentang Kebijakan dan Pengaturan Impor.
- Perencana negara Tiongkok mengatakan pekan lalu bahwa pihaknya akan memandu pemerintah daerah untuk mempercepat kemajuan konstruksi proyek, sebuah sektor yang mengonsumsi produk baja dalam jumlah besar. Bijih besi yang diperdagangkan di Dalian Commodity Exchange (DCE) Tiongkok ditutup naik signifikan sejak Juni 2023. (Mining.com)



KEMENTERIAN
PERDAGANGAN
REPUBLIK INDONESIA

Perkembangan Harga
Acuan Batu Bara



10,35%
USD 121,13
Apr 2024 / Mar 2024

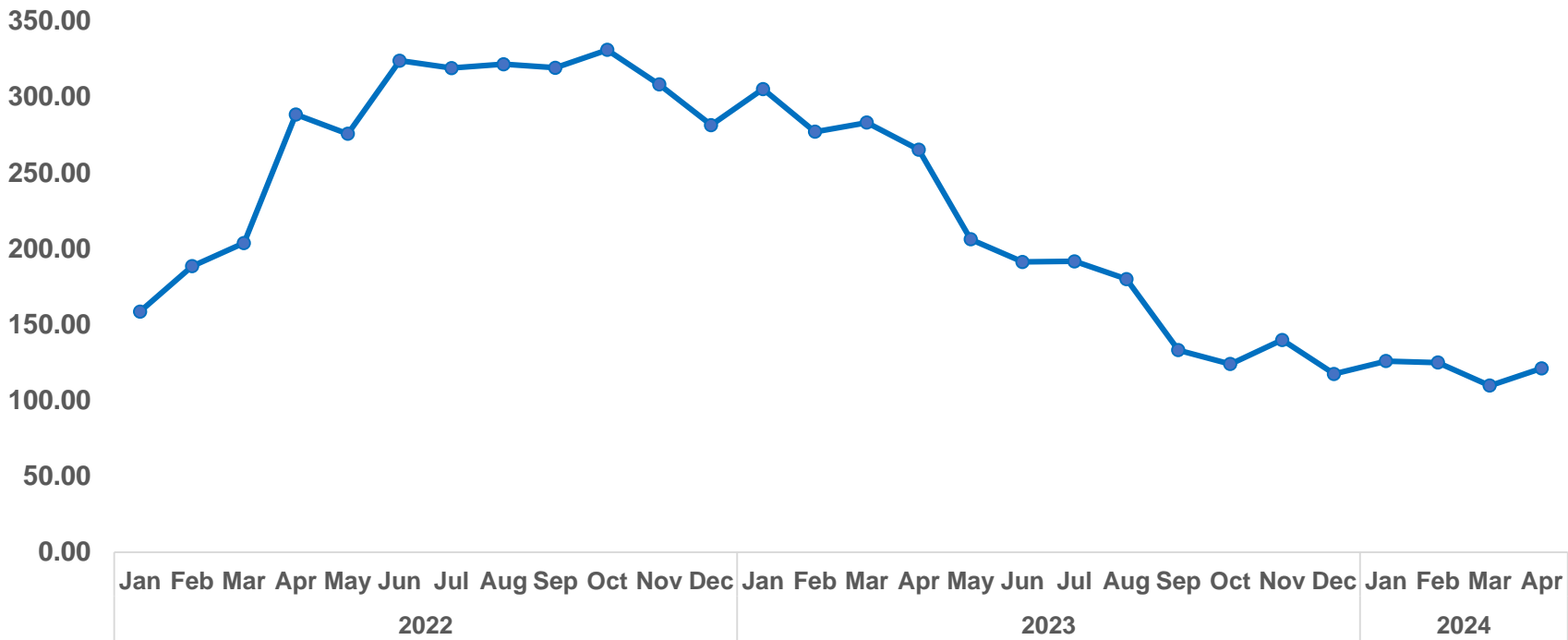
Perkembangan Harga
Batu Bara Newcastle



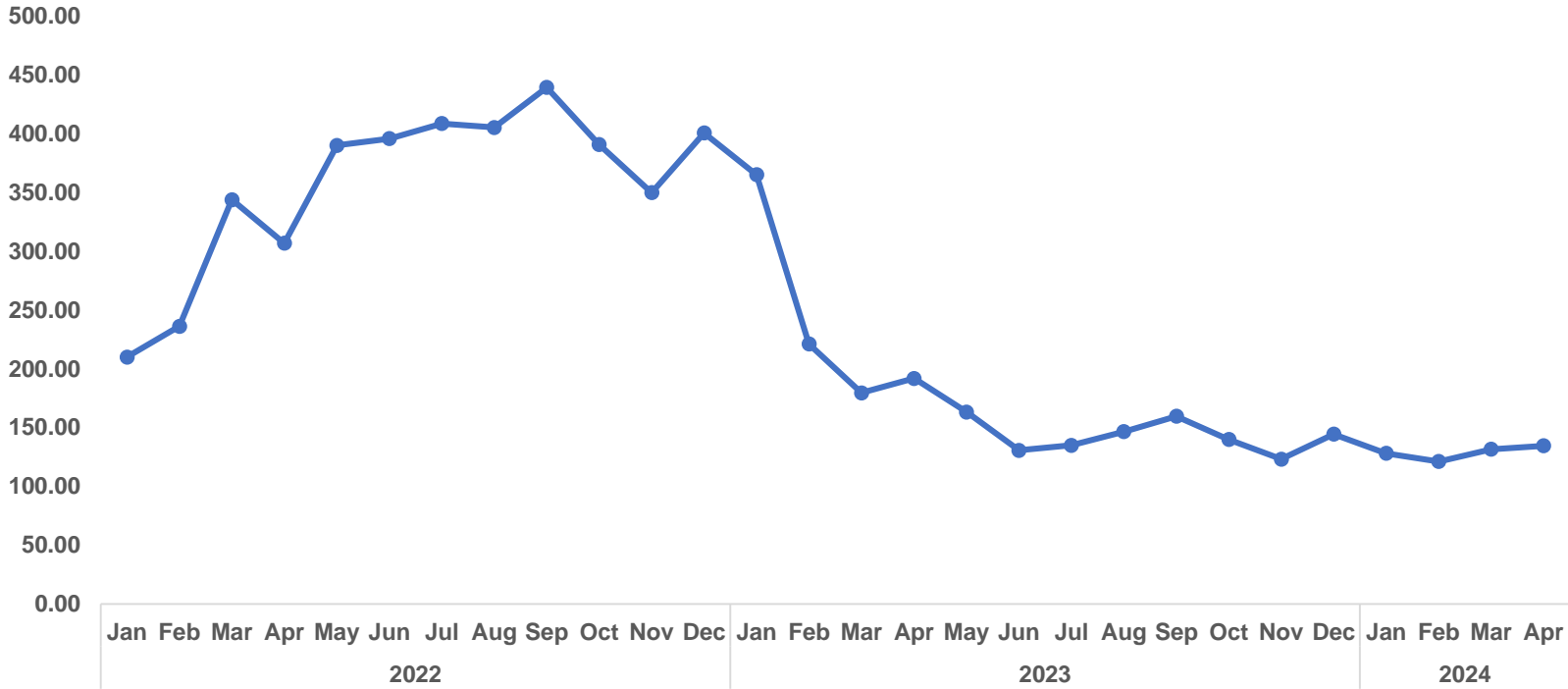
2,18%
USD 134,37
Apr 2024 / Mar 2024

Sumber:
Harga Internasional: Trading Economics (2024),
diolah BKPerdag
Harga Acuan: Kementerian ESDM (2024), diolah
BKPerdag

Perkembangan Harga Acuan Batu Bara (USD/Ton)



Harga Batu Bara Newcastle (USD/Ton)



Batu Bara

- Impor batu bara termal mengalami penurunan karena ketidakpastian permintaan dari Tiongkok yang bersamaan dengan pasokan yang stabil.
- Dibandingkan dengan bulan Maret 2024, pada bulan April 2024 ini Harga Batu Bara Acuan naik sebesar 10,35% (MoM).
- Dibandingkan dengan bulan Maret 2024, pada bulan April 2024 ini Harga Batu Bara Newcastle naik sebesar 2,18% (MoM).

Isu Kebijakan Terkait

- Berdasarkan Kepmen ESDM No 88.K/MB.01/MEM.B/2024: Harga Acuan Batu Bara ditetapkan sebesar USD 121,13/Ton.
- Kementerian ESDM menargetkan produksi batubara nasional tahun 2024 mencapai 710 juta ton, meningkat dari rencana tahun 2023 sebesar 694,50 juta ton. Pemerintah juga menetapkan potensi DMO sebesar 181 juta ton.



KEMENTERIAN
PERDAGANGAN
REPUBLIK INDONESIA

TERIMA KASIH

Disclaimer: Dokumen ini disusun hanya sebatas sebagai informasi. Semua hal yang relevan telah dipertimbangkan untuk memastikan informasi ini benar, tetapi tidak ada jaminan bahwa informasi tersebut akurat dan lengkap serta tidak ada kewajiban yang timbul terhadap kerugian yang terjadi atas tindakan yang dilakukan dengan mendasarkan pada laporan ini.

@Hak Cipta Badan Kebijakan Perdagangan Kementerian Perdagangan



bkperdag.kemendag.go.id



@BKPerdag

Policy for Better Trade