




LAPORAN ANALISIS PERKEMBANGAN HARGA DOMESTIK DAN INTERNASIONAL



DESEMBER 2023

Badan Kebijakan Perdagangan
Kementerian Perdagangan RI





Ringkasan Analisis Perkembangan Harga Domestik & Internasional

Edisi Desember 2023



0,41%

Inflasi



▲ 0,32%

Beras



▲ 0,44%

Minyak Goreng Curah



▲ 0,04%

Minyak Goreng Premium



▲ 4,33%

Gula Pasir



▲ 0,77%

Kedelai Impor



▲ 1,41%

Kedelai Lokal



▼ 0,38%

Jagung



▼ 0,23%

Tepung Terigu



▼ 0,13%

Daging Sapi



▲ 1,99%

Daging Ayam Ras



▲ 0,28%

Telur Ayam Ras



▲ 16,77%

Cabai Merah Besar



▲ 17,09%

Cabai Rawit Merah



▲ 16,87%

Bawang Merah



▲ 2,25%

Bawang Putih



▲ 0,33%

Garam



▼ 0,03%

Pupuk



▼ 0,61%

Baja



▼ 16,04%

Batu Bara



DESEMBER 2023

Inflasi Kota (mtm)

85 Kota Inflasi – 5 kota Deflasi
Inflasi Tertinggi: Ternate (1,64%)
Deflasi Terdalam: Meulaboh (-0,67%)

Inflasi Kota (yoy)

90 Kota mengalami Inflasi
Inflasi Tertinggi: Sumenep (5,08%)
Inflasi Terendah: Bandung (0,63%)

Andil Inflasi Komoditi (mtm)



Andil Inflasi

Cabai Merah	0.06
Angkutan Udara	0.05
Bawang Merah	0.04
Tomat	0.03
Beras	0.02
Telur Ayam Ras	0.02
Cabai Rawit	0.02
Emas Perhiasan	0.02
Daging Ayam Ras	0.01
Bawang Putih	0.01
Minyak Goreng	0.01
Gula Pasir	0.01
Rokok Kretek Filter	0.01
Rokok Putih	0.01
Rekreasi	0.01

Inflasi

Inflasi Umum

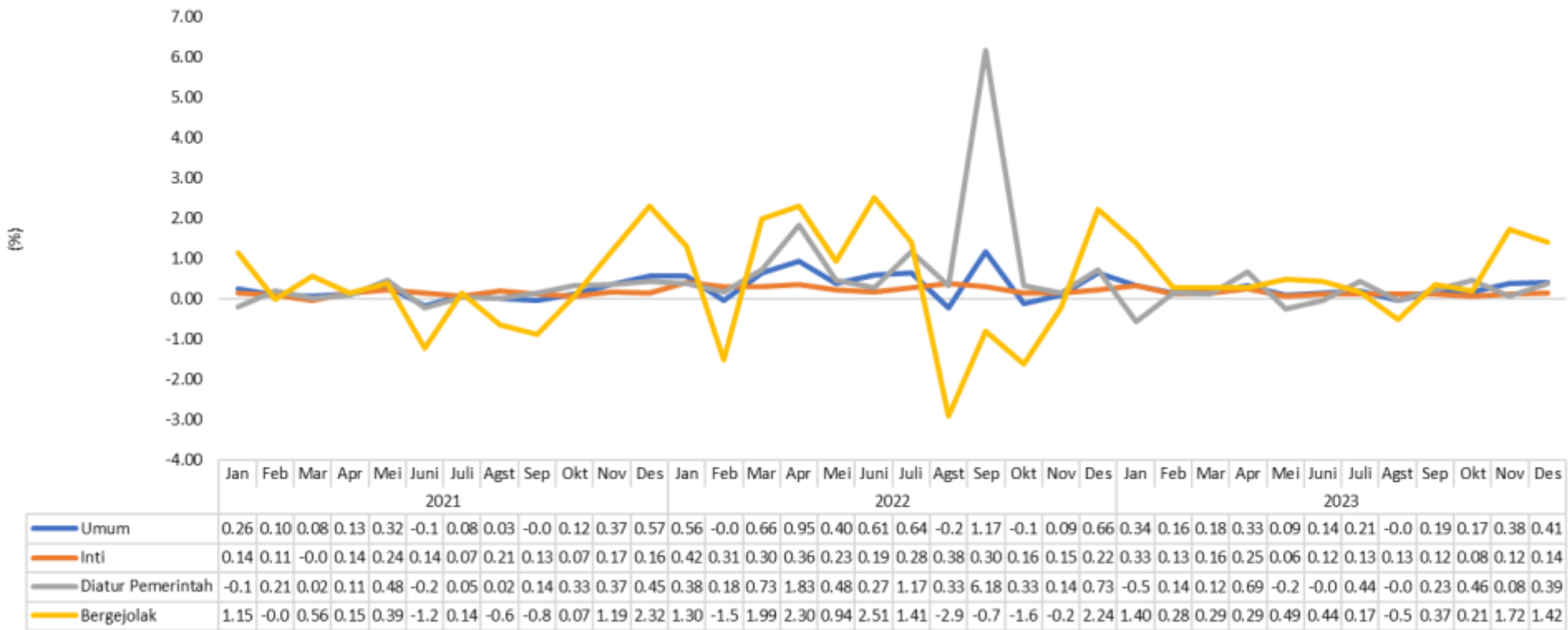
0,41% (mtm)
2,61% (yoy)

Inflasi Bergejolak

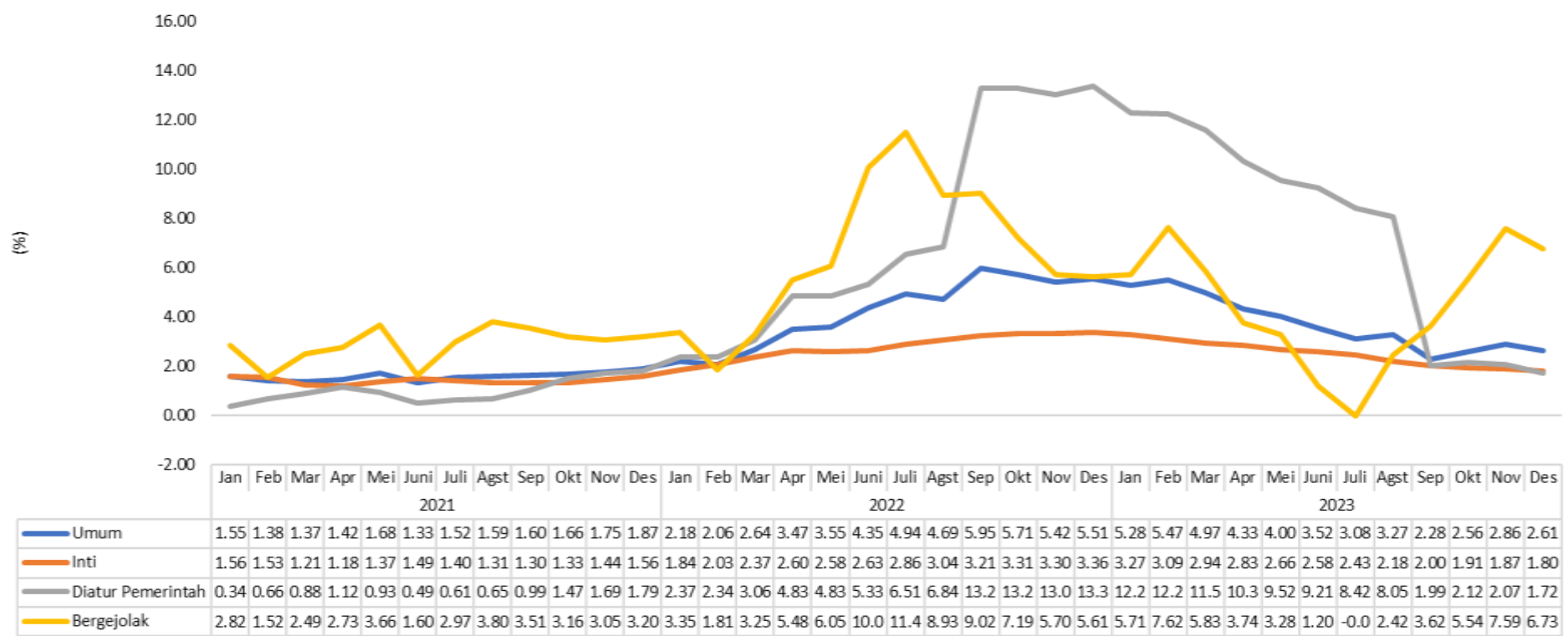
1,42% (mtm)
6,73% (yoy)

- Terjadi peningkatan inflasi di Desember 2024 (November mengalami inflasi sebesar 0,38% mtm).
- Komoditi holtikultura masih menjadi penyumbang utama inflasi di bulan Desember.
- Pada Desember 2023, beras masih mengalami inflasi dengan tekanan yang terus melemah.

Inflasi Bulan ke Bulan (%)



Inflasi Tahun ke Tahun (%)





INFLASI NEGARA-NEGARA DESEMBER 2023

NEGARA	Inflasi yoy (%)							Chart
	Jun-23	Jul-23	Aug-23	Sep-23	Oct-23	Nov-23	Dec-23	
Thailand	0.23	0.38	0.88	0.30	-0.31	-0.44	-0.83	
China	0.00	-0.30	0.10	0.00	-0.20	-0.50		
Italy	6.40	5.93	5.44	5.34	1.69	0.67	0.59	
Netherlands	5.70	4.60	3.00	0.20	-0.40	1.60	1.20	
Switzerland	1.70	1.60	1.60	1.70	1.70	1.40		
Malaysia	2.40	2.00	2.00	1.90	1.80	1.50		
Saudi Arabia	2.70	2.30	2.00	1.70	1.60	1.70		
Indonesia	3.52	3.08	3.27	2.28	2.56	2.86	2.61	
Japan	3.30	3.30	3.20	3.00	3.30	2.80		
Canada	2.80	3.30	4.00	3.80	3.10	3.10		
Spain	1.90	2.30	2.60	3.50	3.50	3.20	3.10	
United State	3.00	3.20	3.70	3.70	3.20	3.10		
South Korea	2.70	2.30	3.40	3.70	3.80	3.30	3.20	
Vietnam	2.00	2.06	2.96	3.66	3.59	3.45	3.58	
Singapore	4.50	4.10	4.00	4.10	4.70	3.60		
Germany	6.40	6.20	6.10	4.50	3.80	3.20	3.70	
France	4.50	4.30	4.90	4.90	4.00	3.50	3.70	
United Kingdom	7.90	6.80	6.70	6.70	4.60	3.90		
Philippines	5.40	4.70	5.30	6.10	4.90	4.10	3.90	
Mexico	5.06	4.79	4.64	4.45	4.26	4.32		
Brazil	3.16	3.99	4.61	5.19	4.82	4.68		
India	4.81	7.44	6.83	5.02	4.87	5.55		
Russia	3.20	4.30	5.20	6.00	6.70	7.50		
Turkey	38.21	47.83	58.94	61.53	61.36	61.98	64.77	
Argentina	116.00	113.00	124.00	138.00	143.00	161.00		

- Inflasi beberapa negara Kembali menunjukkan peningkatan menjelang akhir tahun 2023.
- Beberapa negara melakukan intervensi moneter untuk menahan laju inflasi melalui peningkatan suku bunga.
- Beberapa negara cenderung menunjukkan peningkatan inflasi di bulan Desember 2023.
- Inflasi yg cukup tinggi sementara ini terjadi di:
 - Turki 64,77%
 - Filipina 3,90%
 - Prancis 3,70%
- Inflasi yg relatif rendah sementara ini terjadi di:
 - Thailand -0,83
 - Italia 0,59%
 - Belanda 1,20%



Perkembangan Harga Eceran Domestik

Medium
2023/Nov 2023

Premium
Des 2023/Nov 2023

 **0,32%**

▲ 0,06%

Rp 13.666/kg

Rp 15.19/kg



Perkembangan Harga Internasional & Paritas

Des 2023/Nov 2023

Des 2023/Nov 2023

9,04%

2,12%

603 USD/ton
Harga Internasional

Rp 12.095/kg
Harga Paritas



Perkembangan KK Antar Waktu

Des 2023/Nov 2023

0,05 poin

0,17%



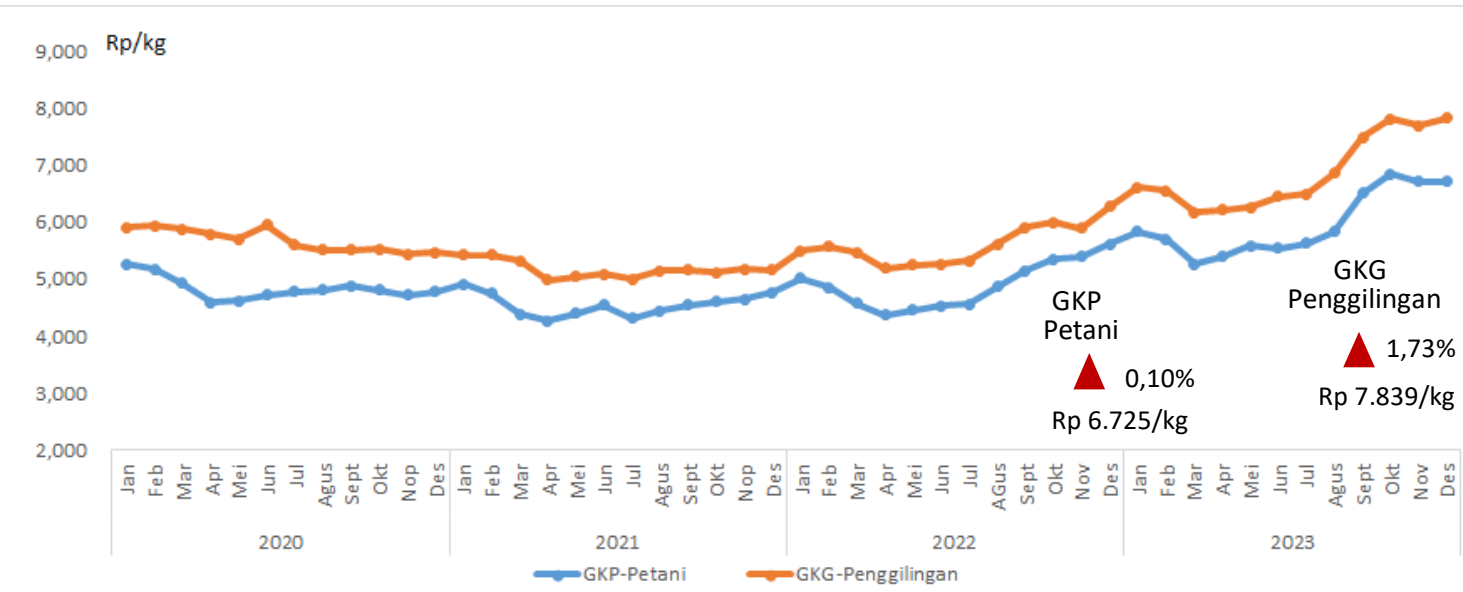
Perkembangan KK Antar Wilayah

Nov 2023/Okt 2023

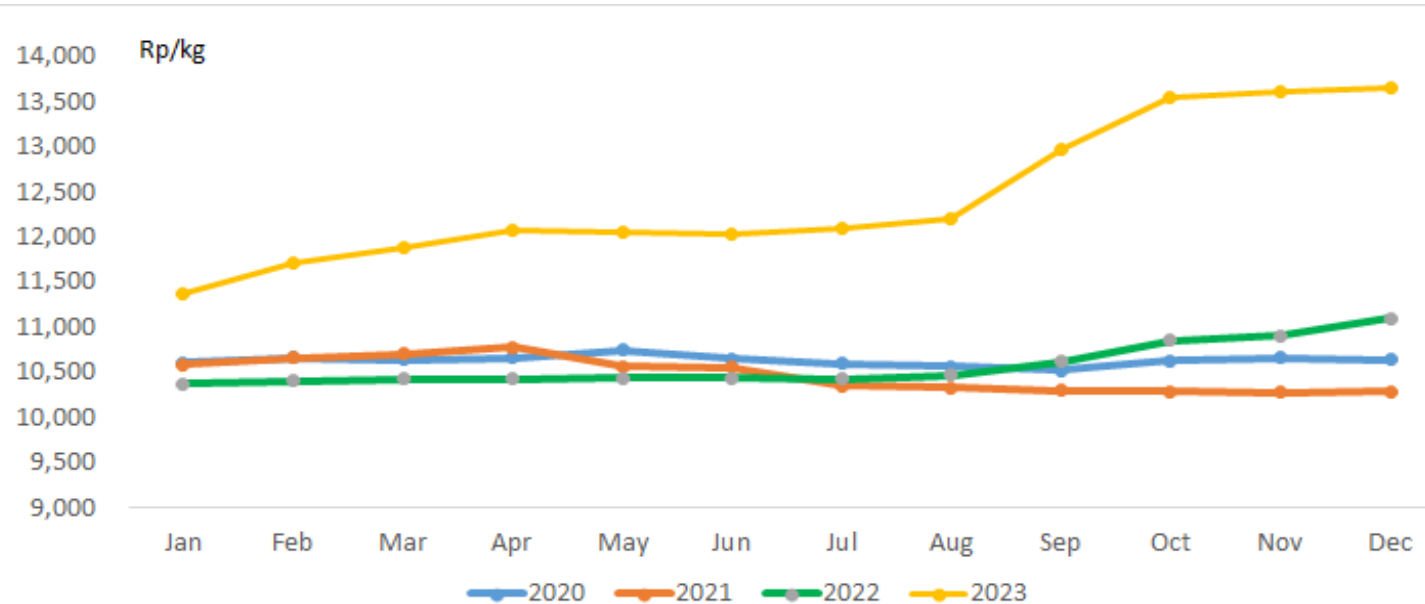
0,32 poin

6,34%

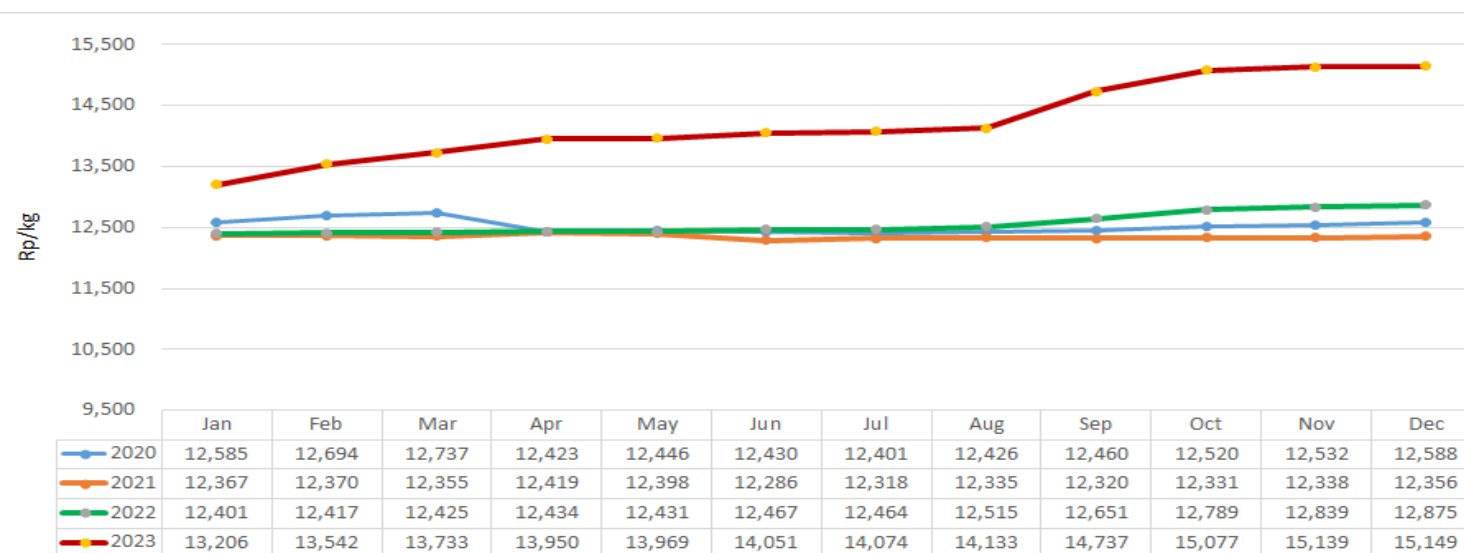
Perkembangan Harga Gabah, 2020-2023 (Des)



Perkembangan Harga Beras Medium (Rp/kg), 2020-2023 (Des)



Perkembangan Harga Beras Premium (Rp/kg), 2020-2023 (Des)



Beras

Harga Beras Naik dan Faktor Penyebabnya

- Harga Beras Medium domestik Selama Des'23 dibandingkan Nov'23 naik sebesar 0,32%, sedangkan harga beras premium naik sebesar 0,06%.
- Faktor penyebab naiknya harga beras adalah produksi padi makin berkurang akibat adanya penurunan luas panen serta di dorong oleh dampak Elnino (musim kering) mendorong harga gabah dan beras tinggi. Selain itu, stok beras di PIBC masih sekitar 32.961 ton dan Stok Bulog sekitar 1,15 juta ton. Kenaikan harga beras di Desember 2023 memberikan andil terhadap inflasi sebesar 0,02% (*mom*).
- Harga Beras di pasar internasional Thai broken 15% Selama Desember 2023 naik sebesar 9,04% dibandingkan bulan lalu dari US\$ 553/ton menjadi US\$ 603/ton.

Isu dan Kebijakan Terkait

Domestik

- BMKG memprediksi kondisi el-nino berlangsung hingga Februari 2024.
- Stok beras PIBC masih dibawah normal, meskipun stok beras Bulog sudah mencapai 1,15 jt ton.
- Harga Gabah Kering Panen (GKP) dan Gabah Kering Giling (GKG) mengalami kenaikan akibat naiknya harga pupuk dan BBM.

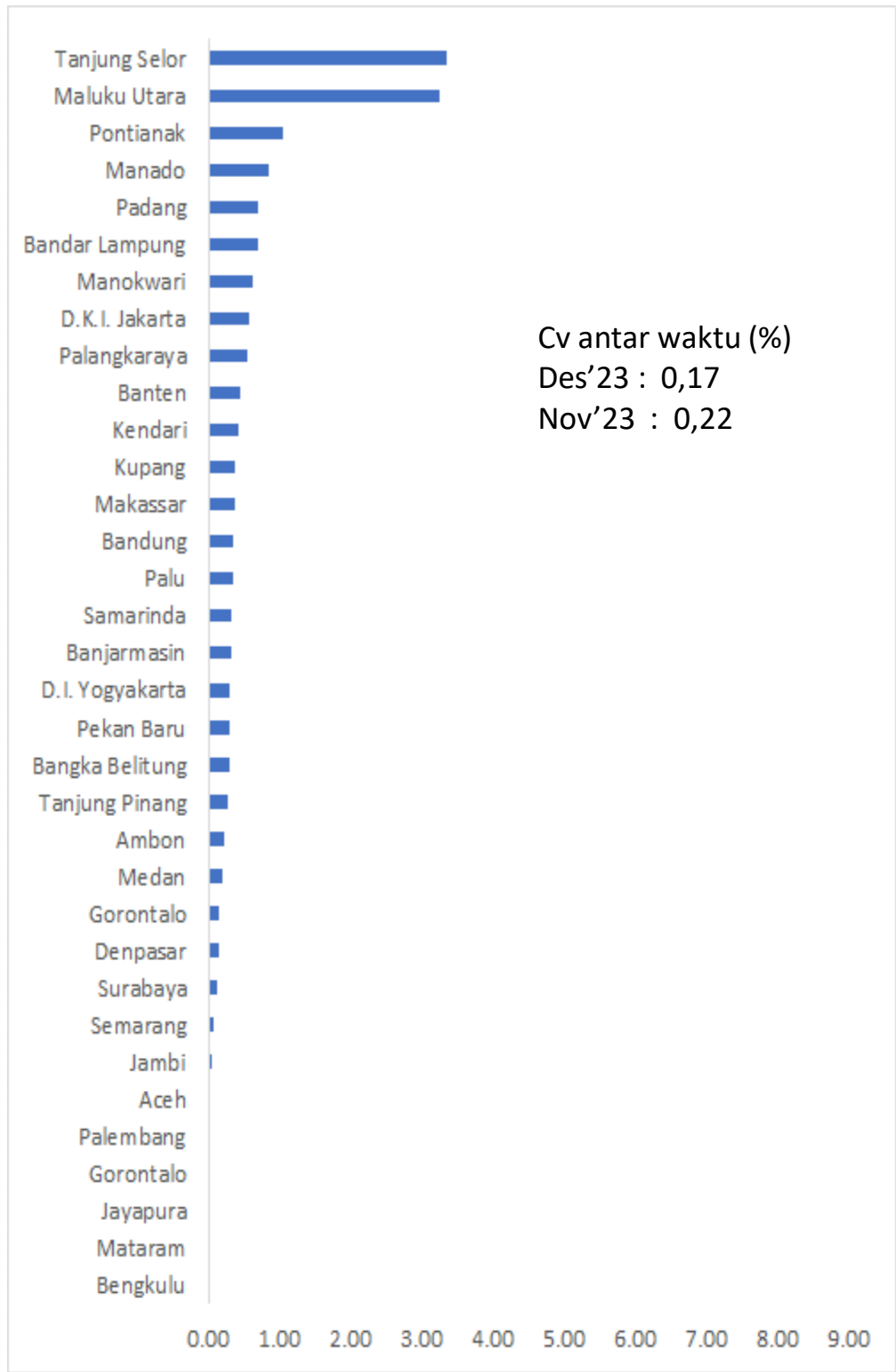
Internasional

- Tuntutan yang kuat dari pembeli asing juga memberikan tekanan pada harga beras Thailand dalam negeri.
- Menguatnya nilai Baht Thailand

Sumber: SP2KP, PIBC, Bulog, BPS, Reuters, USDA Rice Price-Weekly 28 Desember 2023, BMKG

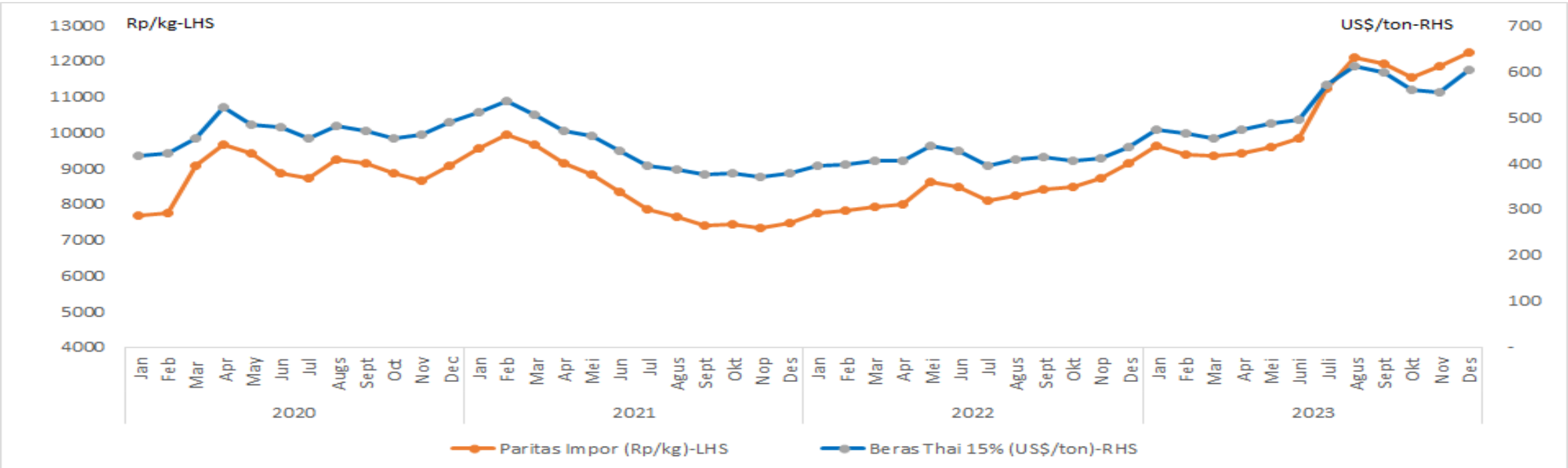


Koefisien Keragaman Antarwaktu (%)
Komoditi Beras Medium di Beberapa
Ibu Kota Provinsi, Des 2023

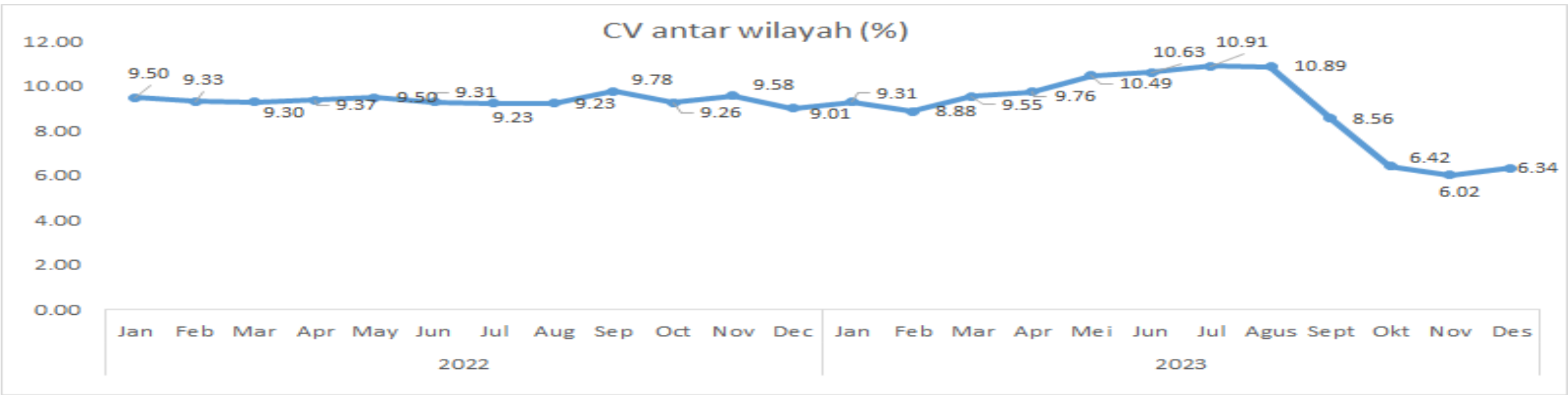


Sumber: SP2KP, diolah

Perkembangan Harga Beras Internasional & Paritas Impor, 2020-2023 (Des)



Perkembangan Disparitas Harga Beras Medium 2022 – 2023 (%)



- Fluktuasi harga beras antar waktu selama bulan Des 2023 di 34 kota masih cukup stabil dengan koefisien keragaman harga harian antar waktu sebesar 0,17% lebih rendah dibandingkan bulan sebelumnya yaitu 0,22%.
- Selama Desember 2023 hampir 91,2% kota memiliki koefisien keragaman kurang dari 1% dan sisanya lebih dari 1%. Kota yang mengalami fluktuasi harga tertinggi lebih dari 2% yaitu Maluku Utara dan Tanjung Selor.
- Disparitas harga beras antar wilayah/provinsi ditunjukkan oleh nilai koefisien keragaman (CV) dari harga beras di setiap wilayah di Indonesia selama bulan Desember 2023 sebesar 6,34% lebih tinggi dibandingkan sebelumnya, yaitu 6,02%. Harga beras (medium) tertinggi terjadi di kota Tanjungselor yaitu Rp 15.226/kg dan harga beras (medium) terendah yaitu Rp 12.262/kg terjadi di Kota Tanjungpinang

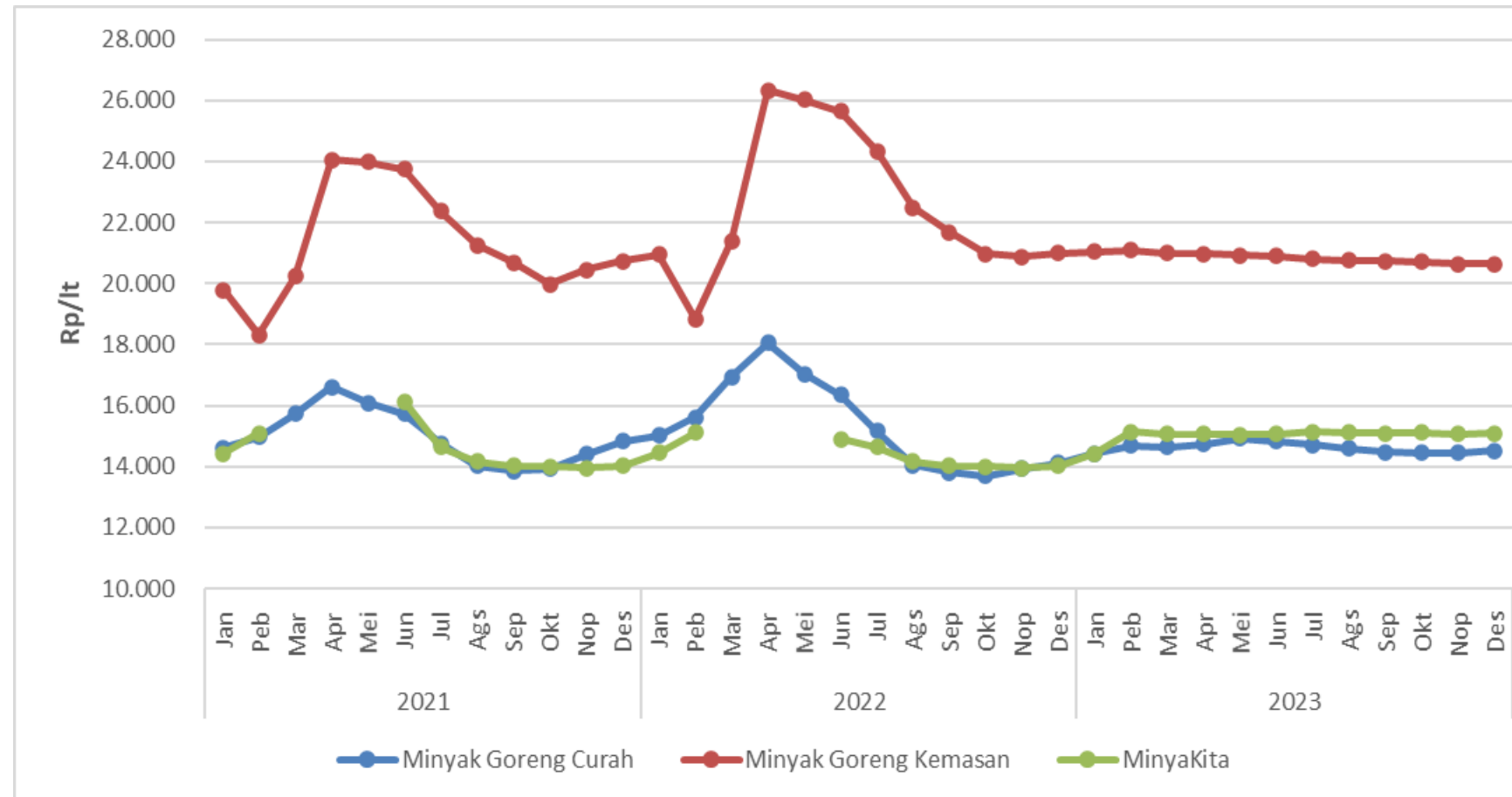
Minyak Goreng

- Harga rata-rata minyak goreng curah, kemasan, dan MinyaKita selama bulan Desember 2023 meningkat dari harga pada November 2023. Harga minyak goreng curah naik 0,44% dari Rp 14.447/lit menjadi Rp 14.510/lit. Harga minyak goreng kemasan naik 0,04% menjadi Rp 20.638/lit, dan harga MinyaKita naik 0,09% menjadi Rp 15.078/lit.
- Harga CPO Malaysia dan CPO Dumai Desember 2023 turun dari bulan sebelumnya. Harga CPO Malaysia turun 2,22% menjadi MYR 3,650/Ton, sementara harga CPO dumai turun 1,59% menjadi Rp 11.167/Ton.

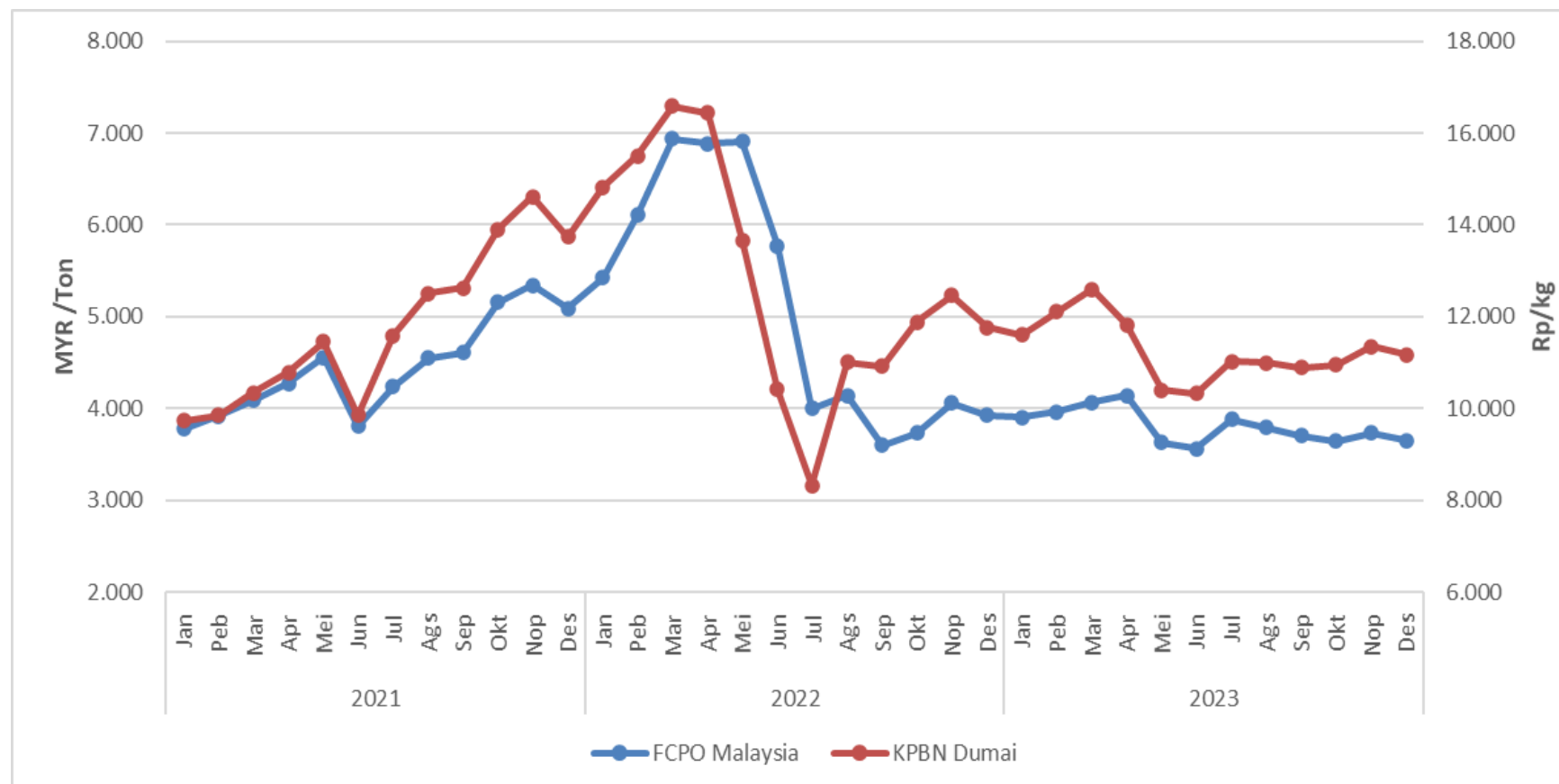
Isu dan Kebijakan Terkait

- Ekspor minyak sawit Malaysia di bulan Desember 2023 turun antara 2,1% hingga 9,9% dari bulan November berdasarkan data perusahaan inspeksi independen Amspec Agri dan surveyor kargo Intertek Testing Services.
- Curah hujan di pusat pertanian Argentina mendukung produksi kedelai dan diperkirakan produksi akan meningkat hampir dua kali lipat pada 2024, namun kondisi ini diseimbangkan kondisi panas dan kering Brasil Utara yang memangkas perkiraan produksi oleh produsen kedelai terbesar tersebut.
- Harga minyak mentah kembali turun akibat harga minyak turun oleh eksportir utama yaitu Arab Saudi serta peningkatan produksi oleh OPEC menekan harga di tengah kekhawatiran peningkatan ketegangan geopolitik Timur Tengah. Harga minyak mentah turut mempengaruhi harga minyak nabati yang merupakan bahan baku biodiesel.

Perkembangan Harga Minyak Goreng, 2021 – 2023

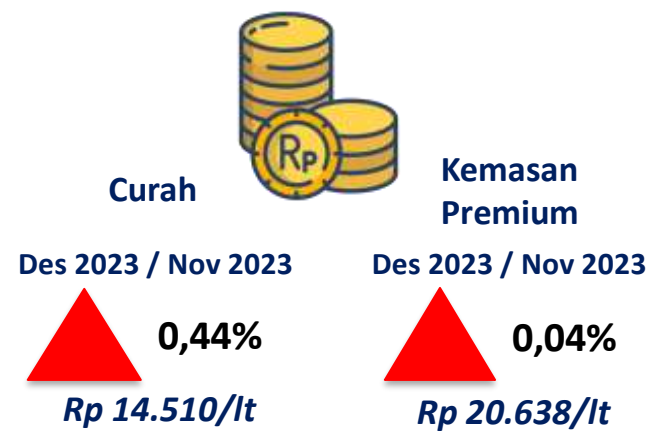


Perkembangan Harga Internasional dan Paritas CPO, 2021 – 2023

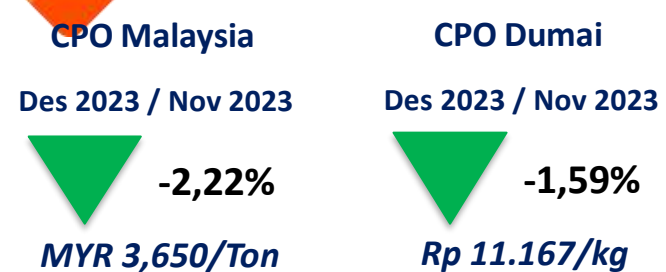


Sumber: SP2KP, Harga CPO Dumai (KPBN), Harga FCPO Malaysia (Reuters), diolah

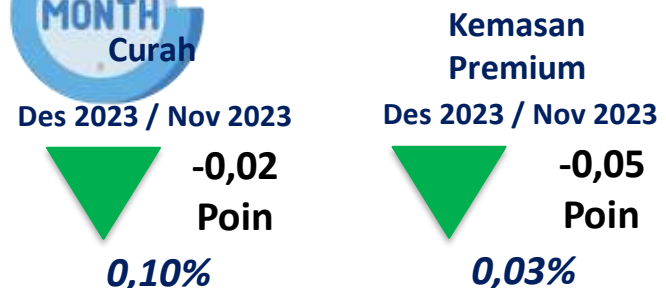
Perkembangan Harga Eceran Domestik



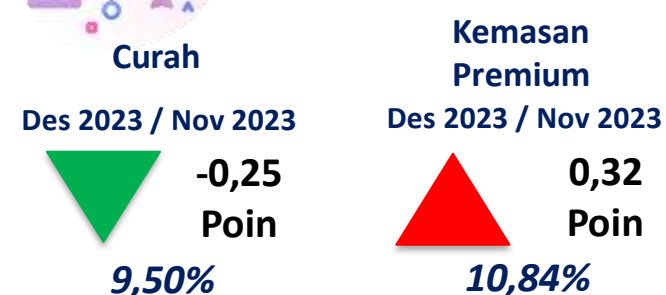
Perkembangan Harga Internasional & Paritas



Perkembangan KK Antar Waktu

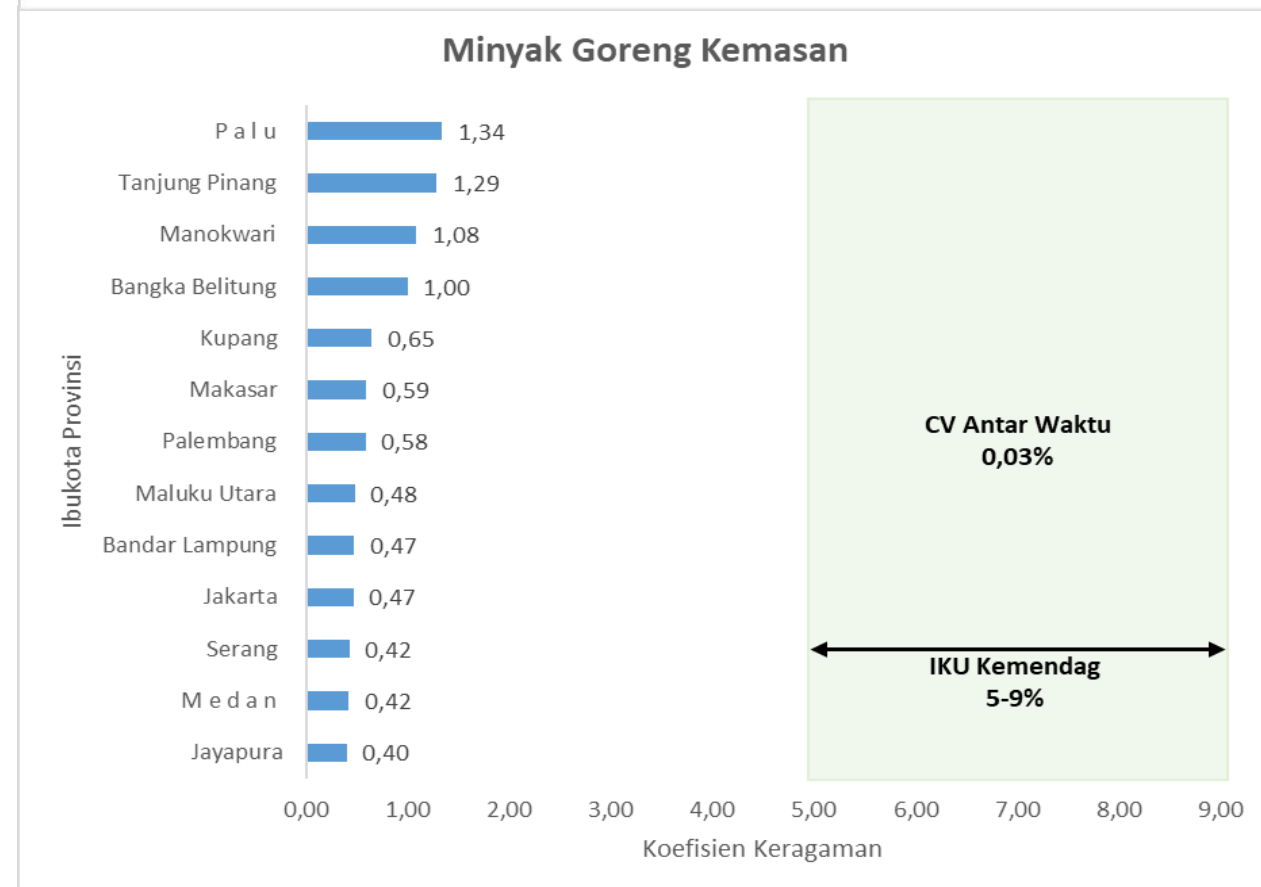


Perkembangan KK Antar Wilayah

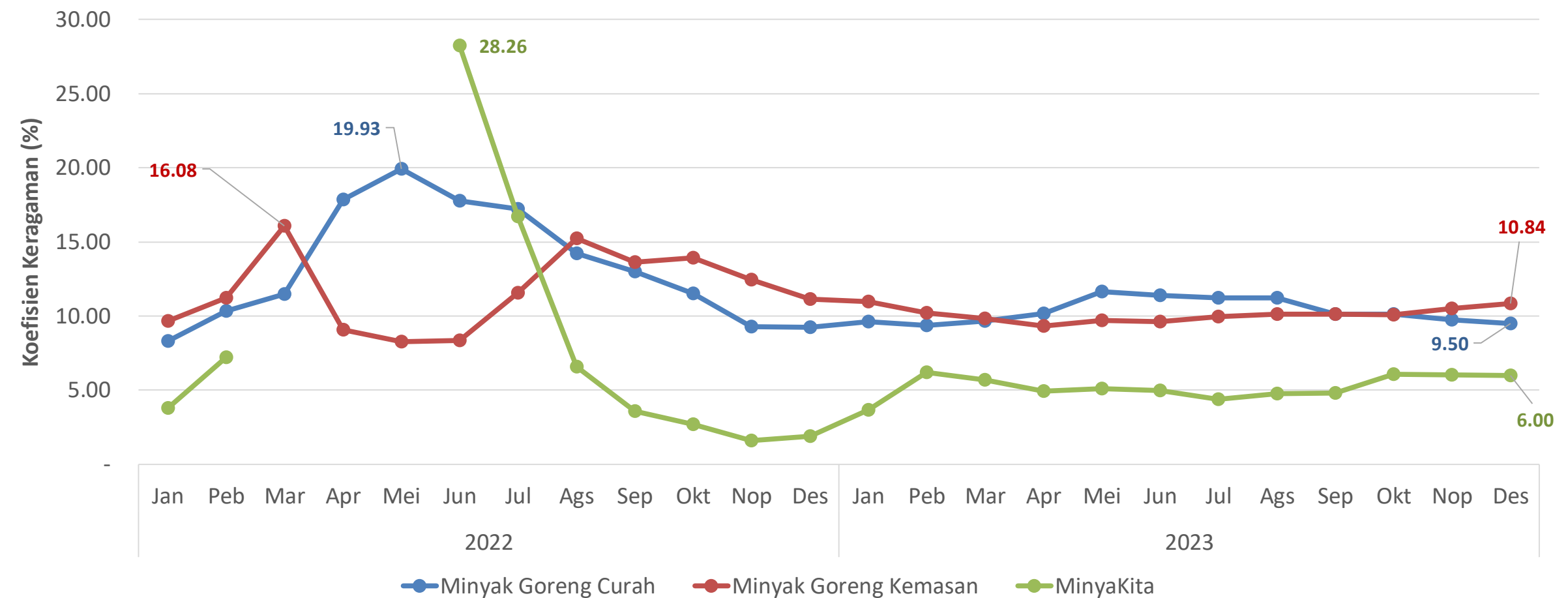




Koefisien Keragaman Antarwaktu di Beberapa Ibu Kota Provinsi (dalam %)



Perkembangan Disparitas Harga Minyak Goreng Antar Wilayah, 2022 – 2023 (dalam %)



- Koefisien Keragaman (KK) harga harian tertinggi untuk minyak goreng curah pada Desember 2023 terlihat di Pontianak sebesar 3,14%, diikuti Palangkaraya sebesar 2,68%. Secara keseluruhan KK antarwaktu minyak goreng curah nasional sebesar 0,10%.
- KK harga harian minyak goreng kemasan tertinggi di bulan Desember 2023 terjadi di Palu sebesar 1,34%, diikuti Tanjung Pinang sebesar 1,29%. Secara nasional KK antarwaktu minyak goreng kemasan sebesar 0,03%.
- KK antarwaktu MinyaKita pada Desember turun 0,04 poin menjadi sebesar 0,07% dari bulan sebelumnya. Nilai KK antarwaktu daerah dan nasional untuk minyak goreng masih sesuai target Kementerian Perdagangan dalam rentang 5 – 9%.
- Disparitas harga minyak goreng antar wilayah bulan Desember 2023 menunjukkan pergerakan beragam dari bulan sebelumnya. Disparitas harga minyak goreng curah turun menjadi 9,50%, KK minyak goreng kemasan naik menjadi 10,84% dan MinyaKita turun menjadi 6,00%. Nilai disparitas antar wilayah untuk minyak goreng curah dan minyak goreng kemasan lebih tinggi dari nilai CV target Kementerian Perdagangan.

Gula Pasir



Perkembangan Harga Eceran Domestik

Des 2023/ Nov 2023



4,33%

Rp 17.271/kg



Perkembangan Harga Internasional & Paritas

Des 2023/Nov 2023

Des 2023/Nov 2023



15,33%



11,68%

625 USD/ton
Harga Internasional

Rp 15.080/kg
Harga Paritas



Perkembangan KK Antar Waktu

Des 2023/Nov 2023



1,91 poin

0,37 %



Perkembangan KK Antar Wilayah

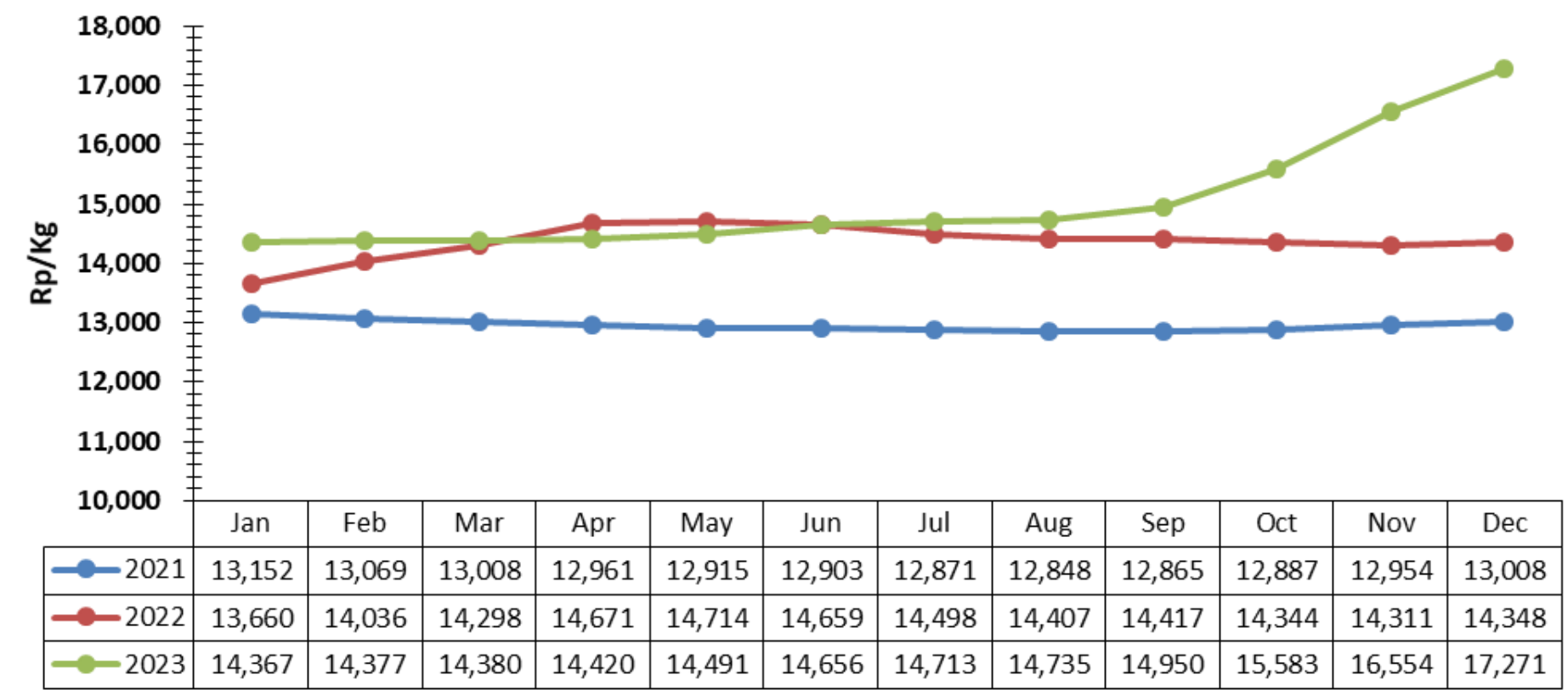
Des 2023/Nov 2023



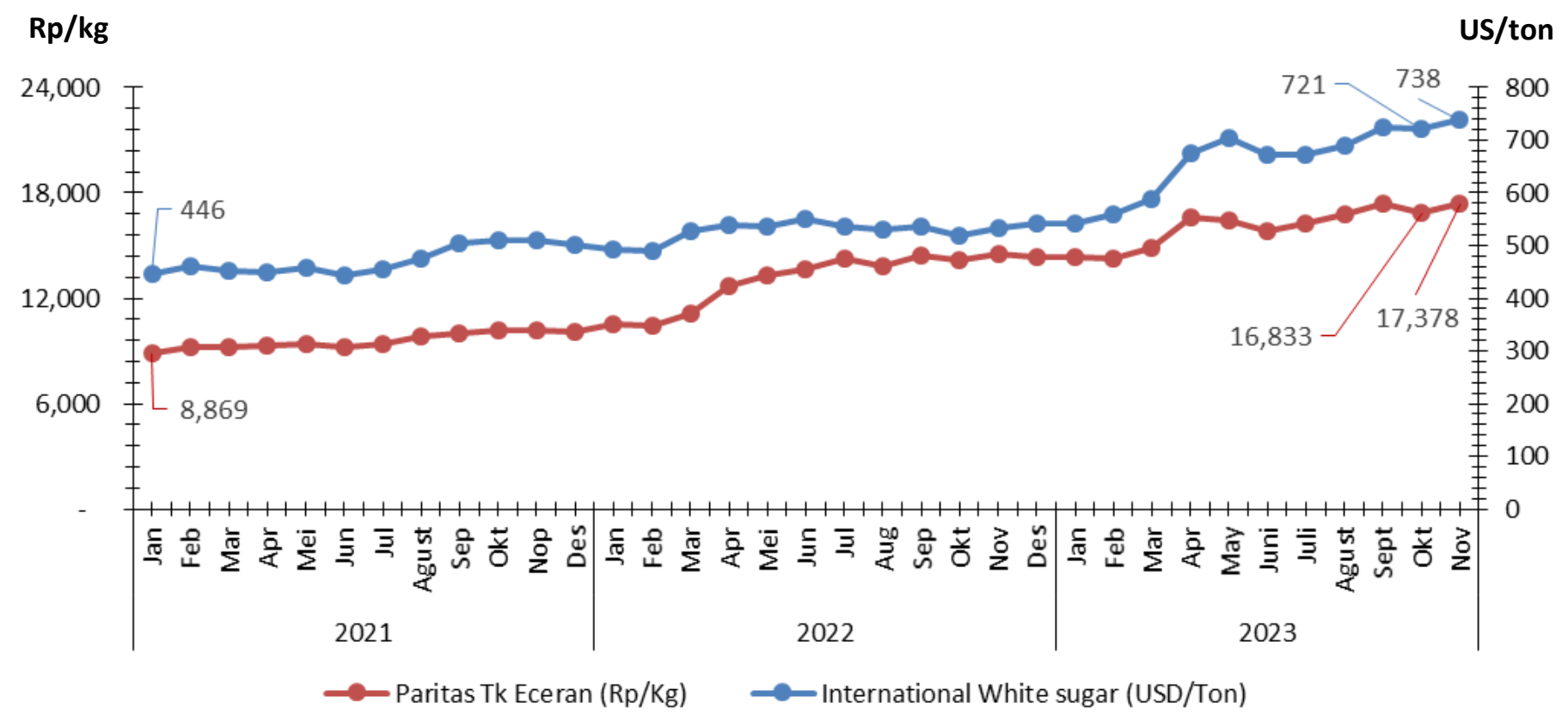
0,62 poin

4,39%

Perkembangan Harga Gula Pasir, 2021 – 2023



Perkembangan Harga Internasional dan Paritas White Sugar, 2021 – 2023



Sumber: SP2KP dan Harga White Sugar (ICE-EU), diolah

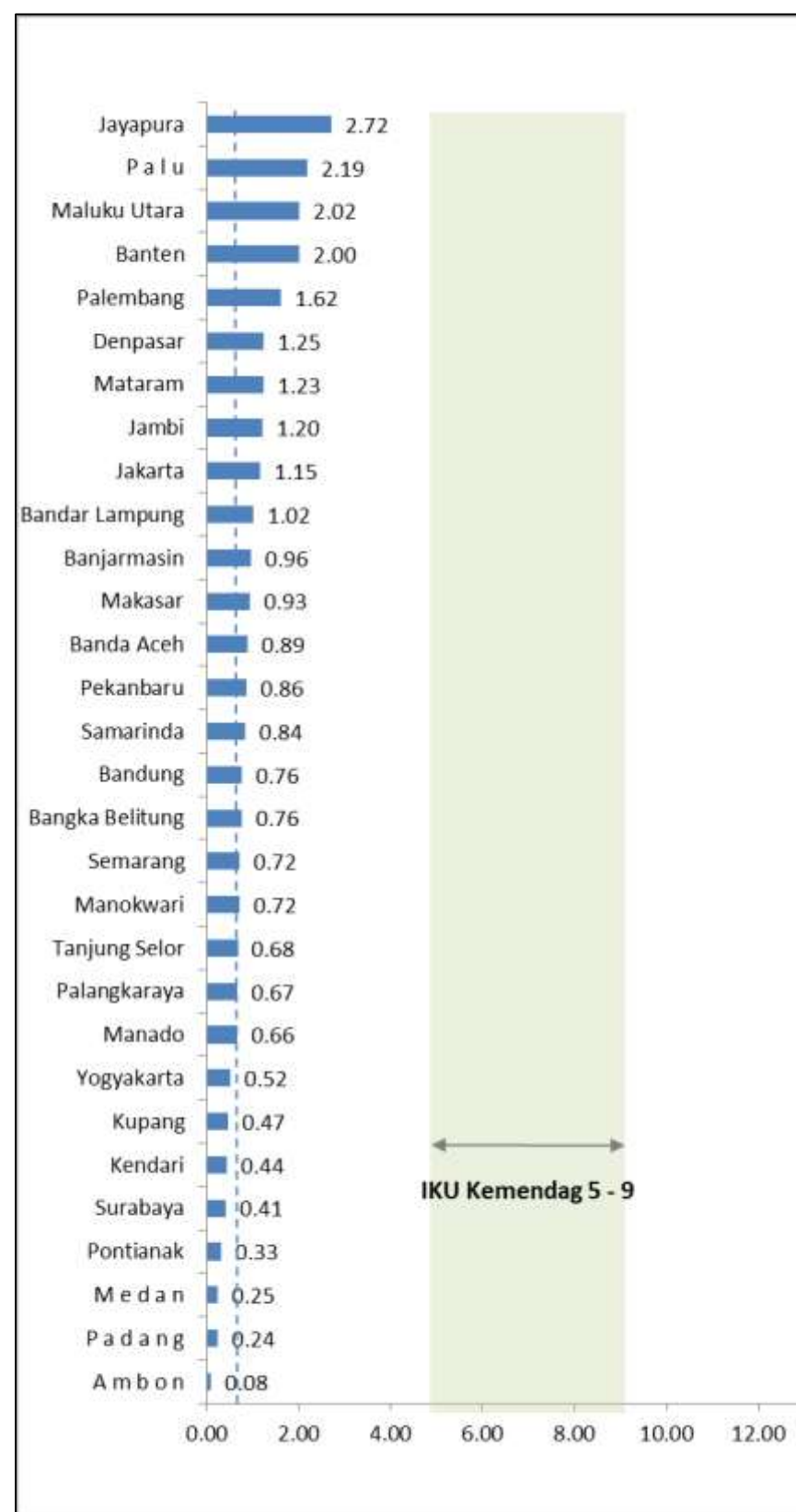
- Pada Desember 2023, harga domestik gula pasir naik sekitar 4,33% terhadap November 2023 menjadi Rp 17.271/kg. Harga tersebut masih lebih tinggi dari Harga Acuan yang ditetapkan sebesar Rp 14.500/Kg.
- Harga *white sugar* di pasar internasional turun sebesar 15,33% menjadi USD 625/ton. Hal ini mendorong harga paritas *white sugar* di tingkat eceran turun 11,68% menjadi Rp 15.080/Kg.

Isu dan Kebijakan Terkait

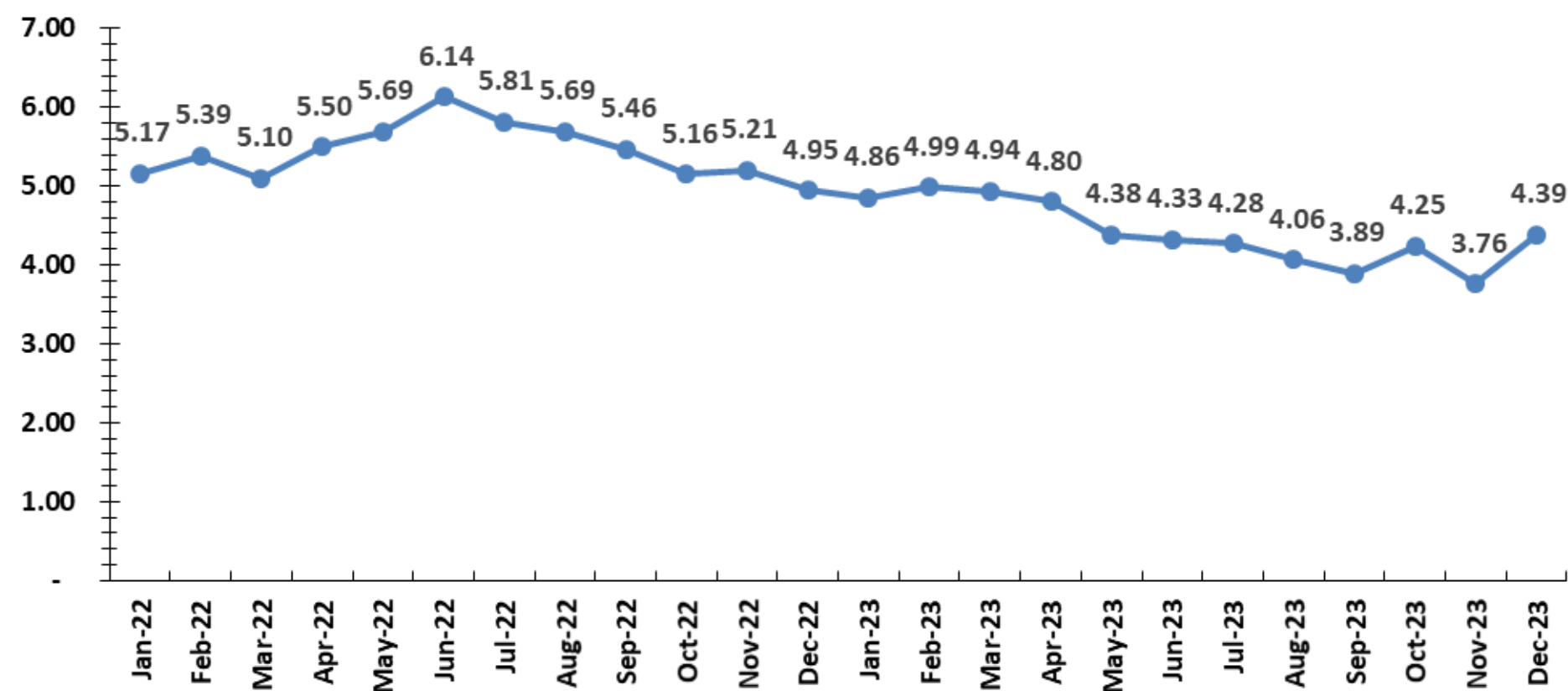
- Penurunan harga gula di pasar internasional pada akhir tahun 2023 didorong oleh peningkatan produksi gula di Brazi menjadi sekitar 39 juta ton. Organisasi Gula Internasional (ISO) menaikkan perkiraan produksi gula global tahun 2023/24 menjadi 179,9 juta ton dari perkiraan sebelumnya sebesar 174,8 juta ton dan memangkas defisit gula global menjadi -335,000 MT dari perkiraan sebelumnya sebesar -2.1 MMT
- Pemerintah telah mengalokasikan impor gula pasir sebanyak 991 ribu ton white sugar pada tahun 2023. Adapun alokasi impor BUMN sekitar 227,1 ribu ton dalam bentuk Gula Kristal Putih (GKP).
- Stok per Desember 2023 diperkirakan mencapai sekitar 920 ribu ton dan cukup untuk 3 – 4 bulan ke depan.
- Kenaikan harga gula di pasar domestik diperkirakan masih akan terjadi karena perkiraan penurunan produksi gula nasional menjadi 2,2 juta ton di akhir tahun 2023 sementara musim giling tebu akan dimulai pada April 2024.



Koefisien Keragaman Antarwaktu di Beberapa Ibu Kota Provinsi (dalam %)



Perkembangan Disparitas Harga Gula Pasir, 2022 – 2023 (dalam %)



- Secara umum, nilai CV antarwaktu di beberapa Ibu Kota Provinsi masih sesuai target Kementerian Perdagangan dalam rentang 5 – 9%. Daerah dengan tingkat CV tertinggi adalah Jayapura dengan nilai 2,72%; diikuti Palu dengan nilai 2,19%; dan Maluku Utara 2,02%.
- Disparitas harga gula pasir pada Desember 2023 lebih tinggi 0,62 poin dibanding November 2023, yaitu naik dari 3,76% menjadi 4,39%.
- Keragaman antarwaktu di Desember 2023 turun sebesar 1,91 poin menjadi 0,37%. Hal ini menunjukkan harga gula pasir nasional relatif lebih stabil selama Desember 2023 namun pada tingkat harga yang lebih tinggi dibandingkan November 2023.



Perkembangan Harga Eceran Domestik

Des 2023 / Nov 2023

Kedelai Impor

Kedelai Lokal

▲ 0,77%

Rp 15.437/kg

▲ 1,41%

Rp 15.243/kg



Perkembangan Harga Internasional

Des 2023 / Nov 2023

▼ 2,62%

USD 468/ton

Harga Internasional



Perkembangan KK Antar Waktu

Kedelai Impor

Kedelai Lokal

Des 2023 / Nov 2023

Des 2023 / Nov 2023

▼ 0,35%
0,41p oin

▼ 0,38%
0,32p oin



Perkembangan KK Antar Wilayah

Kedelai Impor

Kedelai Lokal

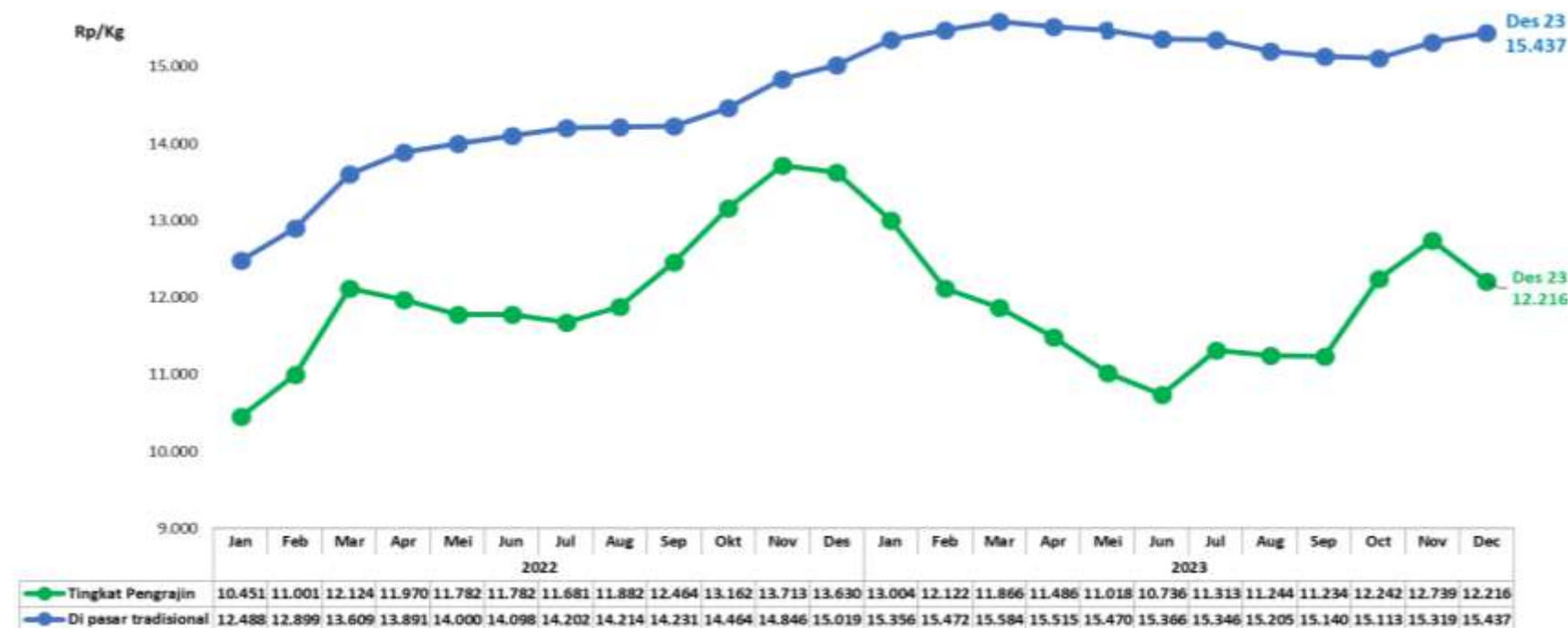
Des 2023 / Nov 2023

Des 2023 / Nov 2023

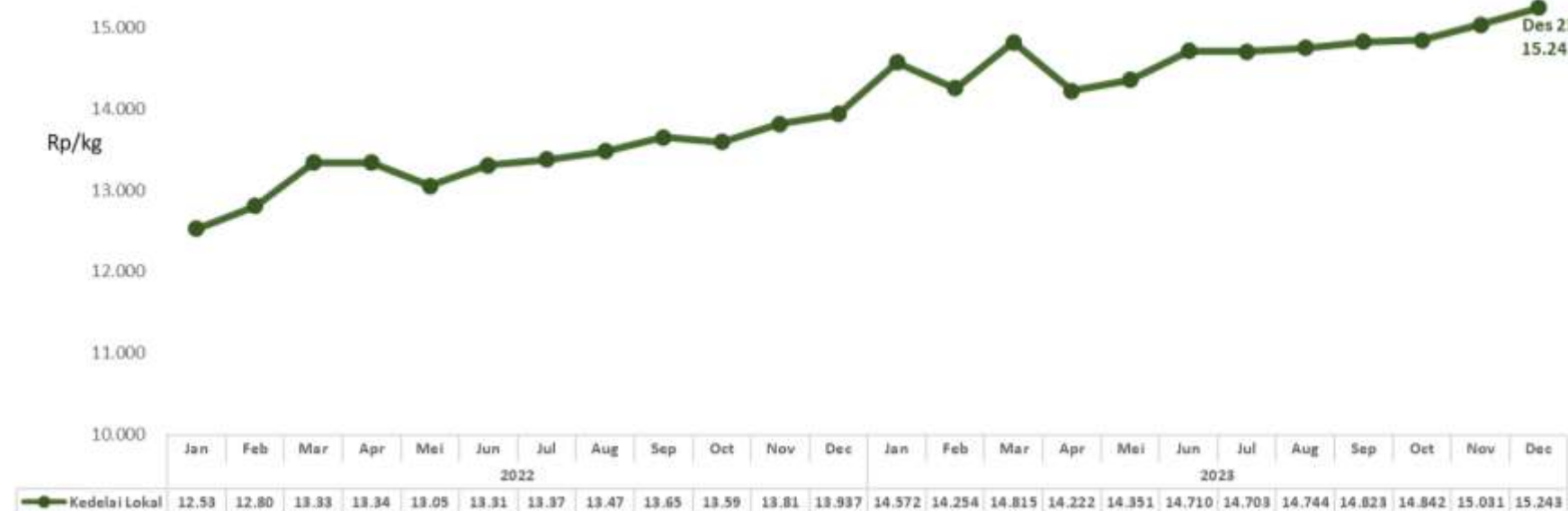
▼ 12,66 %
0,12p oin

▼ 24,32 %
0,48p oin

Perkembangan Harga Kedelai Impor 2022 – 2023



Perkembangan Harga Kedelai Lokal 2022 – 2023



Perkembangan Harga Internasional 2022 – 2023



Kedelai

- Harga kedelai impor di pasar tradisional pada Desember 2023 sebesar Rp 15.437/kg atau naik 0,77% (mom). Sedangkan harga kedelai impor di tingkat pengrajin tahu & tempe sebesar Rp 12.2161/kg. Sementara itu, harga kedelai lokal pada November 2023 sebesar Rp 15.243kg atau naik 1,41% (mom).
- Harga kedelai internasional pada Desember 2023 mencapai USD 468/ton atau turun 2,62% (mom). Diperkirakan **pada Maret 2024 masih dalam tren penurunan menjadi USD 458/ton.**
- Harga kedelai di tingkat pengrajin tahu/tempe mengalami penurunan **didorong harga kedelai dunia yang cukup stabil dan menunjukkan tren menurun pada akhir 2023 hingga awal tahun 2024.** Di samping itu dipengaruhi oleh proyeksi **pasokan kedelai hasil panen lama yang berlebih dan membaiknya kondisi cuaca di Brazil, produsen kedelai terbesar.** Total produksi kedelai global pada periode 2023/24 diproyeksikan sebesar 398,88 juta ton atau naik 6.54% (yoy) dibandingkan periode 2022/23 yang mencapai 374,39 juta ton (USDA, 2023). Di sisi lain, penjualan ekspor kedelai secara global juga mengalami peningkatan pada musim tahun 2023/24.

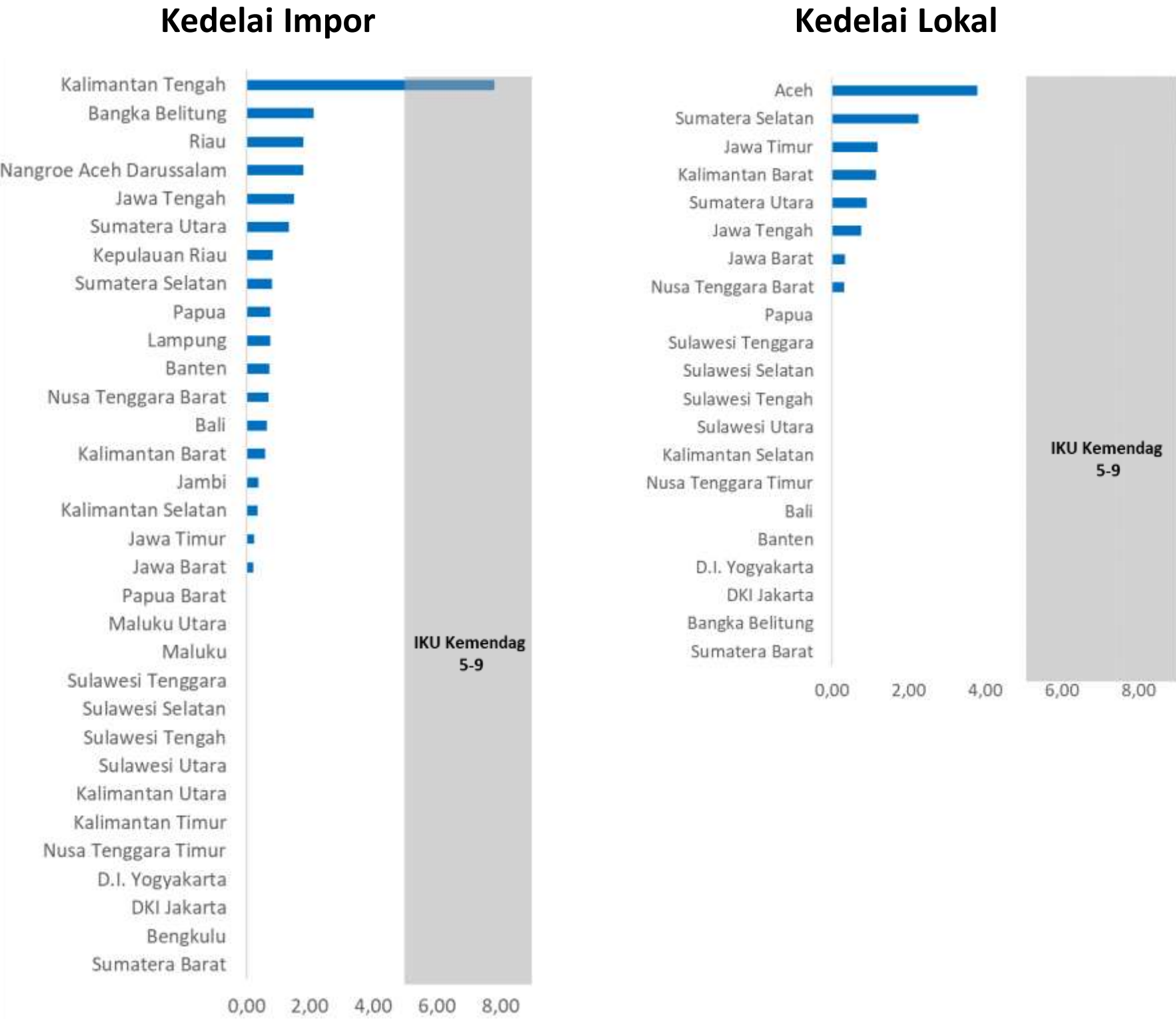
Isu dan Kebijakan Terkait

- Neraca kedelai Nasional hingga akhir 2023 diproyeksikan surplus 153.823 ton (Bapanas, 2023). Sementara stok indikatif kedelai per Desember 2023 di gudang importir diperkirakan mencapai 280.000 ton, rata-rata kebutuhan di pengrajin tahu dan tempe sebesar 280.000 ton sehingga **stok kedelai cukup memenuhi kebutuhan 1,72 bulan mendatang.**(Akindo, 2023).

Sumber: Harga kedelai lokal & impor (SP2KP, Kemendag), Harga kedelai di tingkat pengrajin (Ditjen PDN); Harga Internasional (cbot), diolah. Harga futures Mar 24 merupakan harga pada 8 Jan 2024

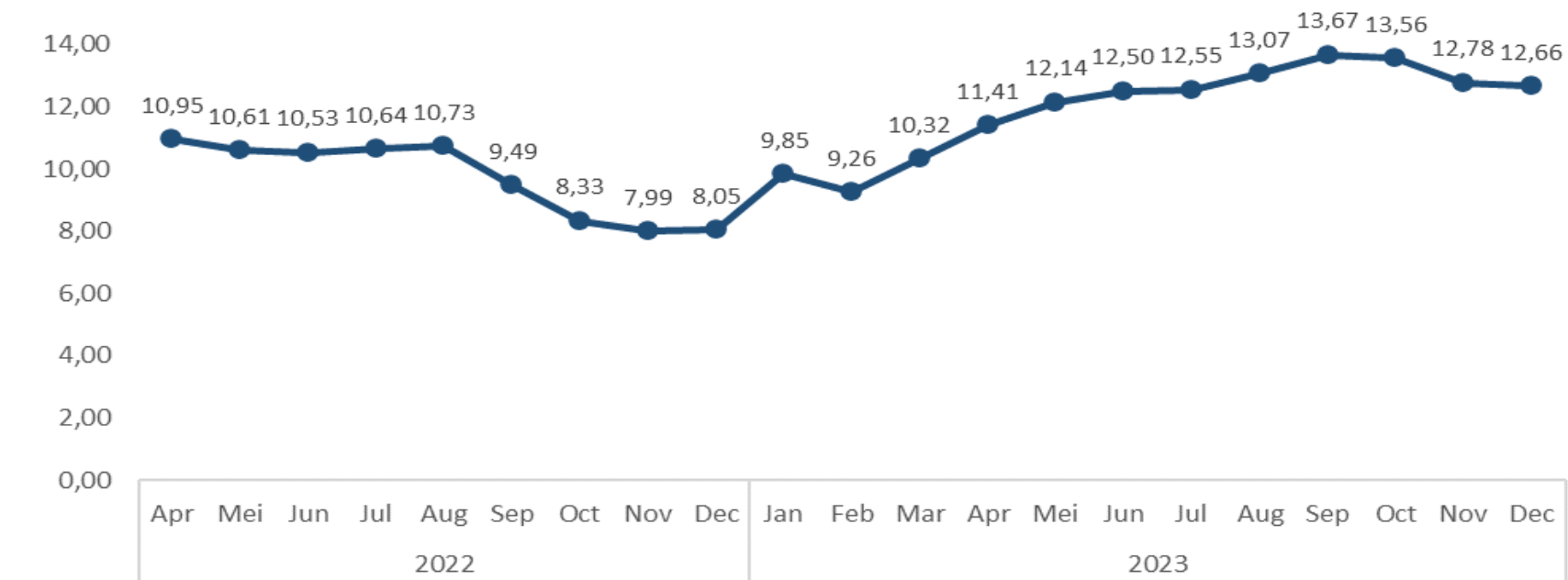


Koefisien Keragaman Antarwaktu
di Beberapa Provinsi (dalam %)

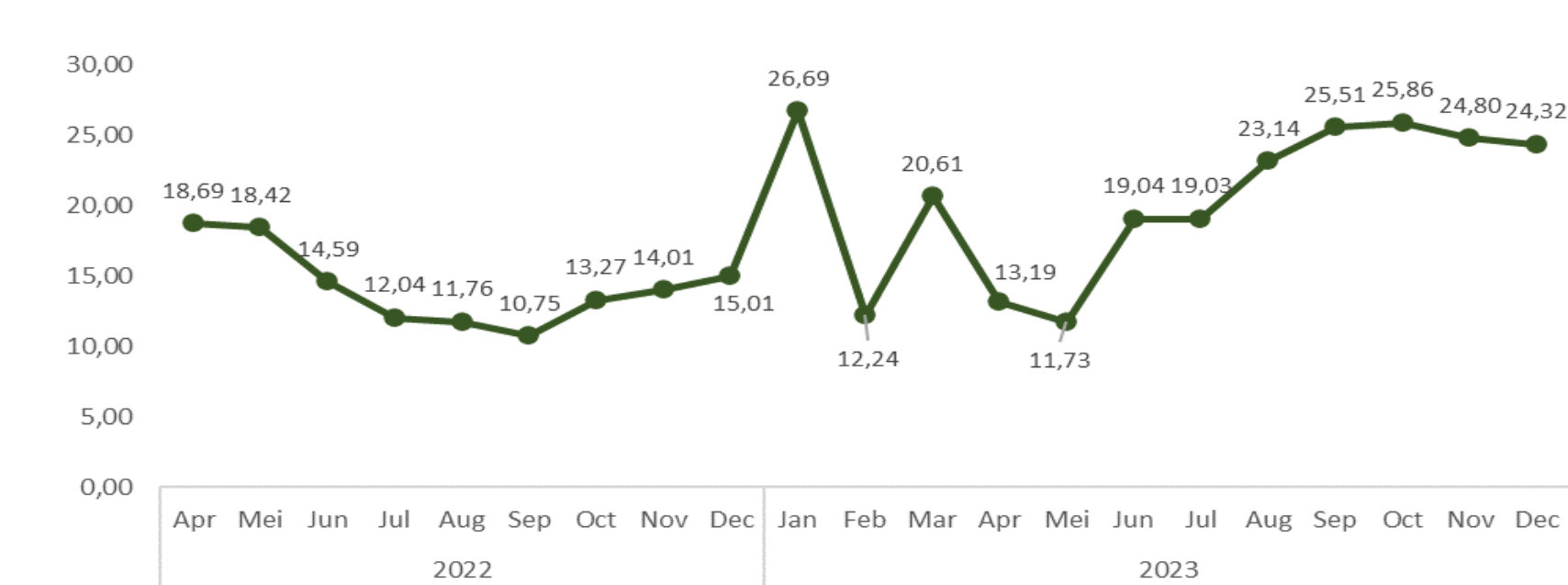


Kedelai

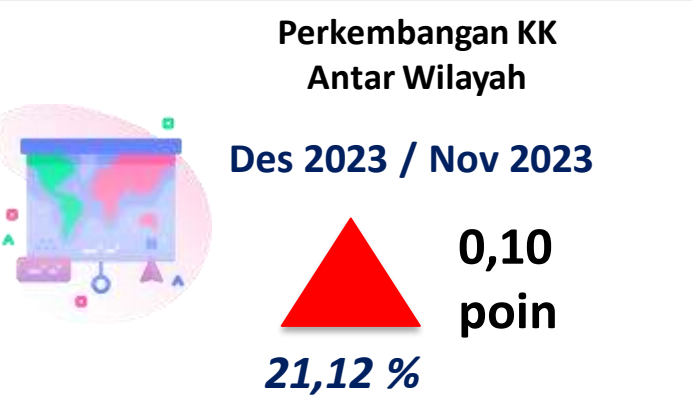
Perkembangan Disparitas Harga Kedelai Impor 2022 – 2023 (dalam %)



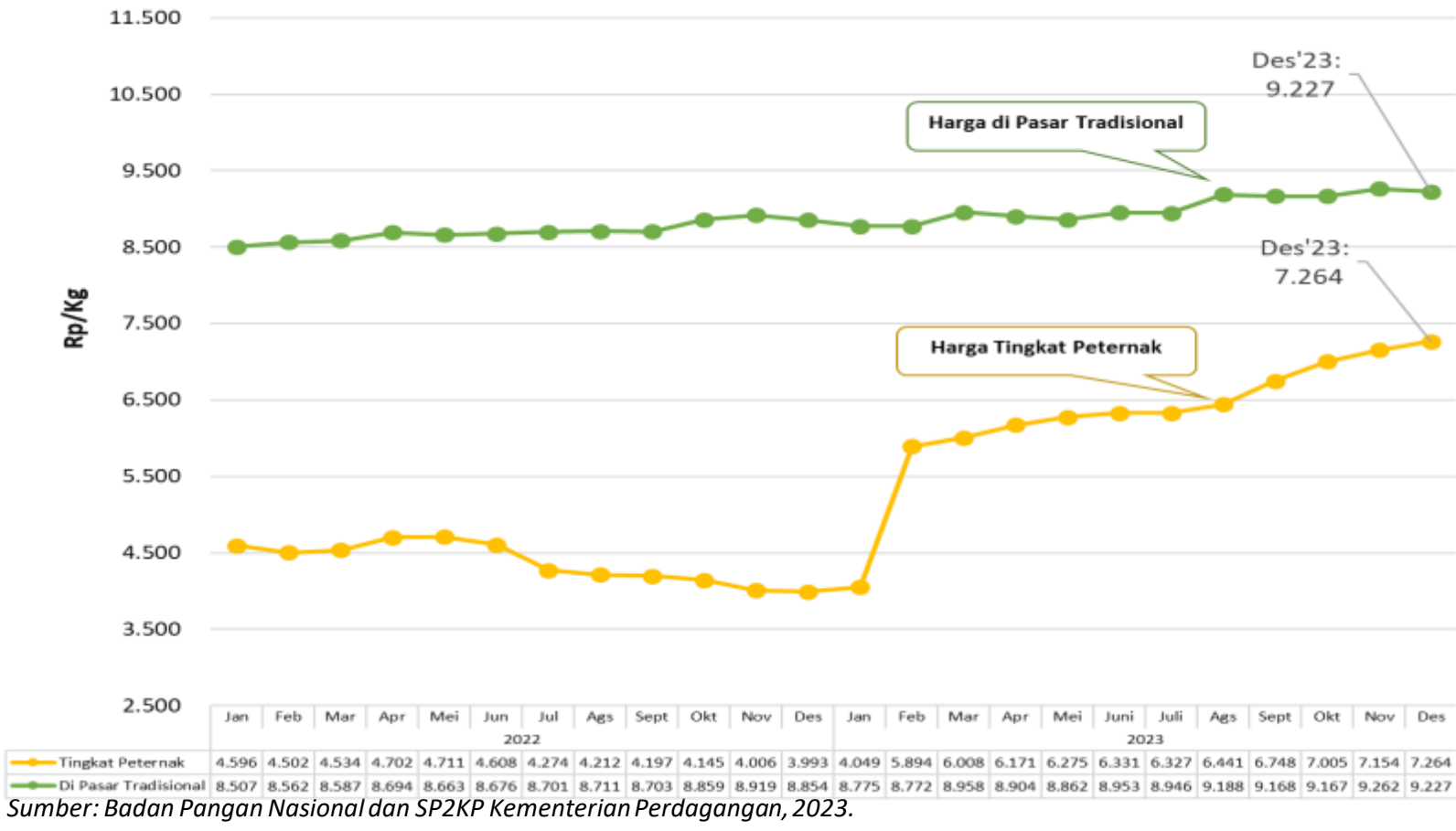
Perkembangan Disparitas Harga Kedelai Lokal 2022 – 2023 (dalam %)



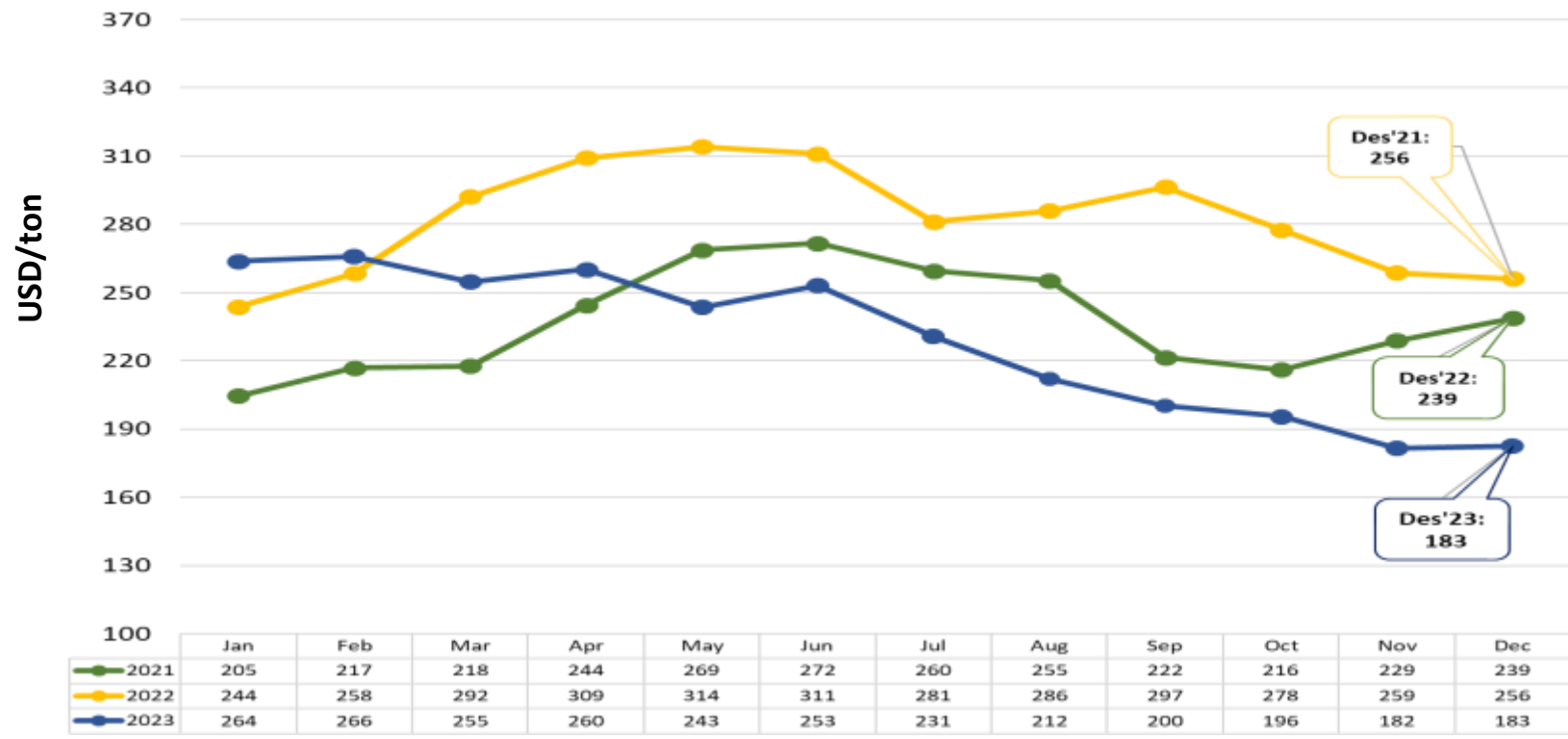
- Koefisien Keragaman (CV) antarwaktu kedelai impor di beberapa Provinsi pada Desember 2023 sebesar 0,35%. Daerah dengan tingkat CV tertinggi adalah Kalimantan Tengah dengan nilai 7,80%. Sementara itu, Koefisien Keragaman (CV) antarwaktu kedelai lokal di beberapa Provinsi mencapai 0,38%. Daerah dengan tingkat CV tertinggi adalah Aceh dengan nilai 3,81%. Secara umum, nilai CV antarwaktu kedelai impor dan kedelai lokal masih sesuai target Kementerian Perdagangan dalam rentang 5 – 9%.
- Disparitas harga kedelai impor pada Desember 2023 lebih rendah 0,12 poin dibanding November 2023, yaitu turun dari 12,78% menjadi 12,668%. Sementara itu, disparitas harga kedelai lokal pada Desember 2023 lebih rendah 0,48 poin dibanding November 2023, yaitu turun dari 24,80% menjadi 24,32%.



Perkembangan Harga Jagung Lokal, Tahun 2022 - 2023



Perkembangan Harga Jagung Internasional, Tahun 2021 - 2023



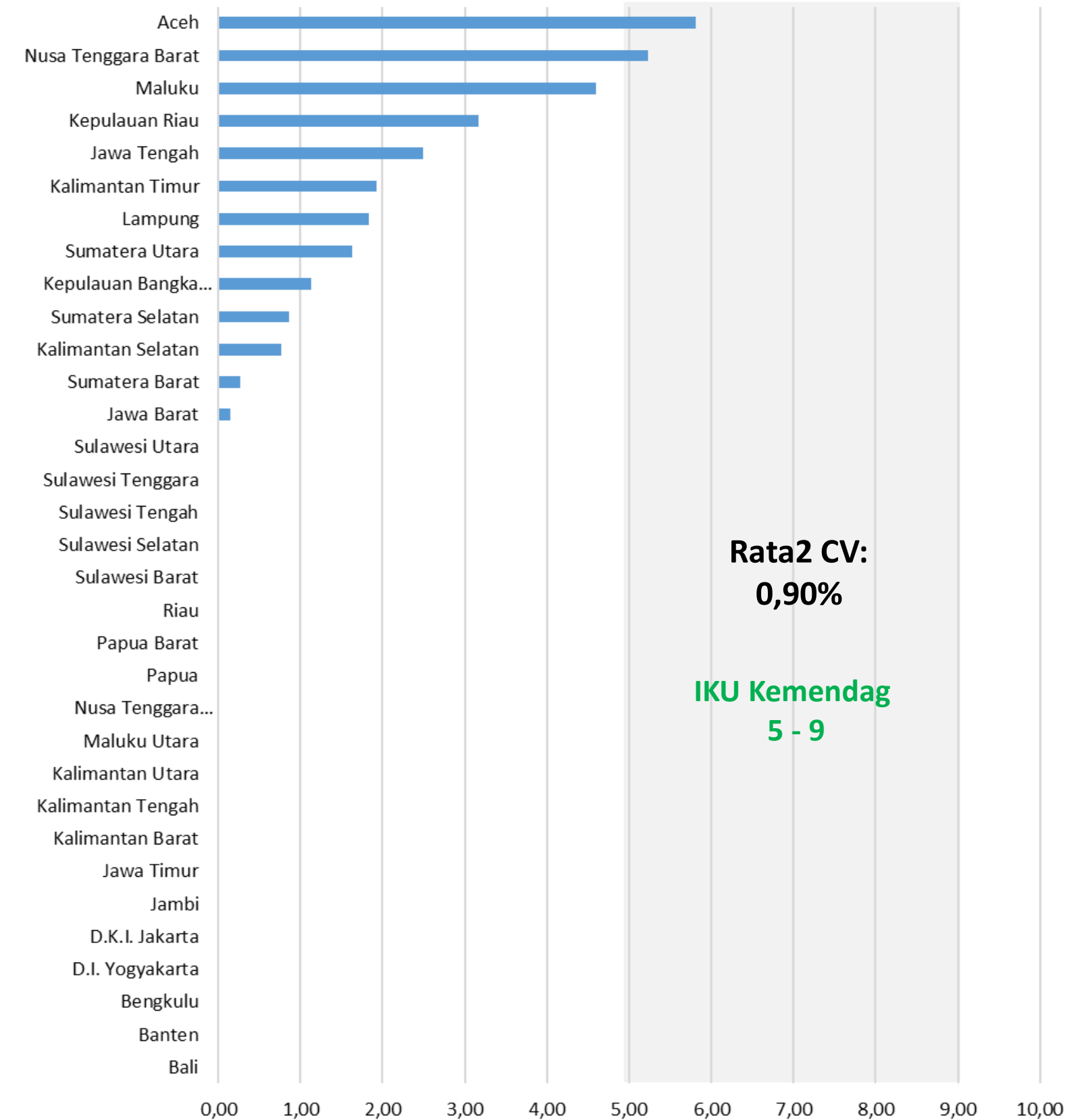
- Harga Jagung domestik di pasar tradisional pada Desember 2023 sebesar Rp 9.227,-/kg atau turun 0,38% dibandingkan dengan November 2023, dan naik 4,21% dibandingkan dengan Desember 2022.
- Sementara itu, harga jagung di tingkat peternak pada Desember 2023 sebesar Rp 7.264,-/kg atau naik 1,54% dibandingkan dengan November 2023.
- Harga Jagung internasional pada Des 2023 sebesar USD 183/ton atau naik 0,50% dibandingkan dengan Nov 2023, dan turun 28,71% dibandingkan dengan Des 2022.

Isu dan Kebijakan Terkait:

- Produksi jagung pada 2023 dengan kadar air 14% sebesar 14,46 juta ton (BPS) lebih rendah dibandingkan dengan 2022 yang mencapai 16,52 juta ton. Pada tahun 2024 diperkirakan meningkat mencapai 16 juta ton.
- Harga jagung internasional pada awal tahun 2024 diperkirakan menurun. Perkiraan tersebut didorong dengan adanya cuaca yang mendukung panen jagung di negara produsen jagung dunia seperti Brazil dan Argentina.



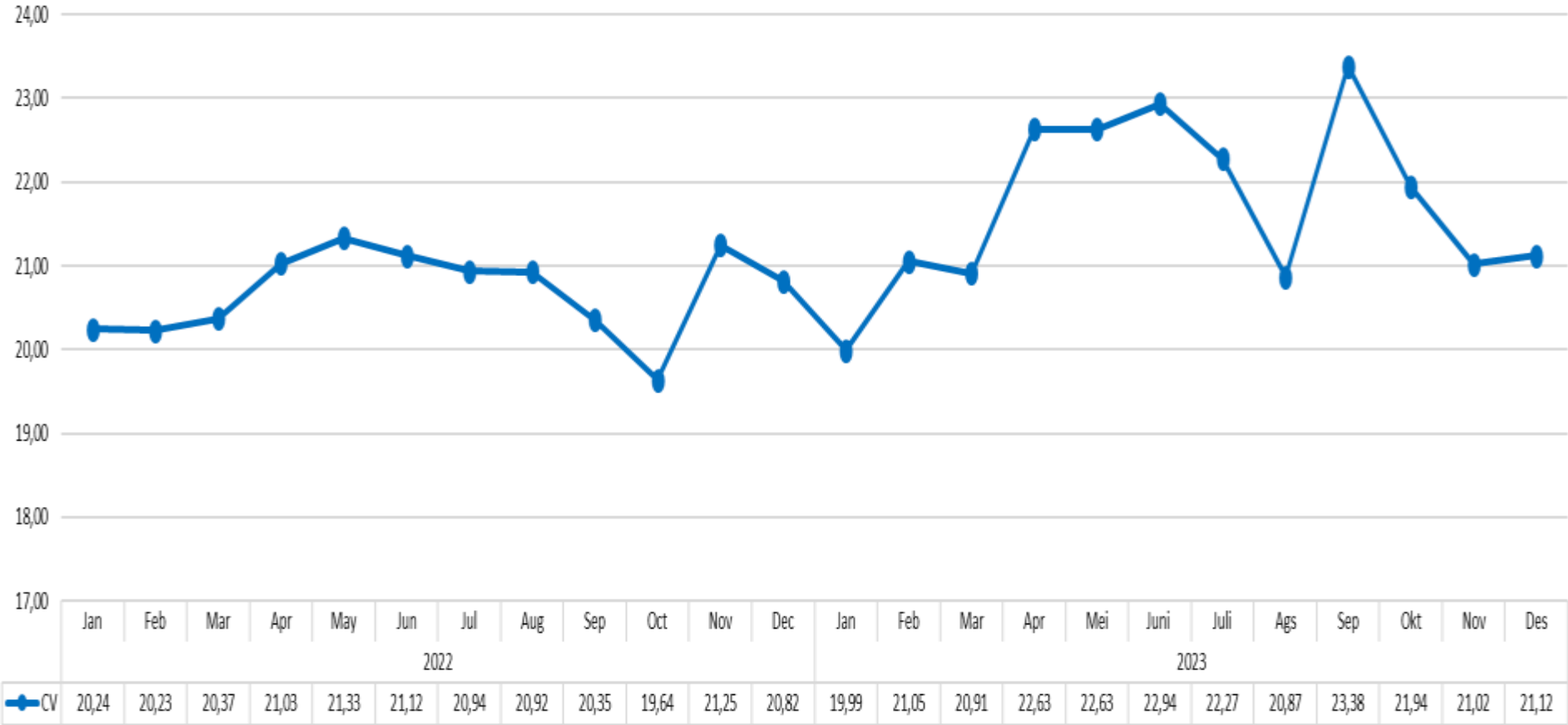
Koefisien Keragaman Antar Waktu di Beberapa Ibukota Provinsi (%)



Rata2 CV:
0,90%

IKU Kemendag
5 - 9

Perkembangan Disparitas Harga Jagung, Tahun 2022 - 2023 (%)



Sumber: SP2KP, Kementerian Perdagangan, 2023 (diolah Puska PD).

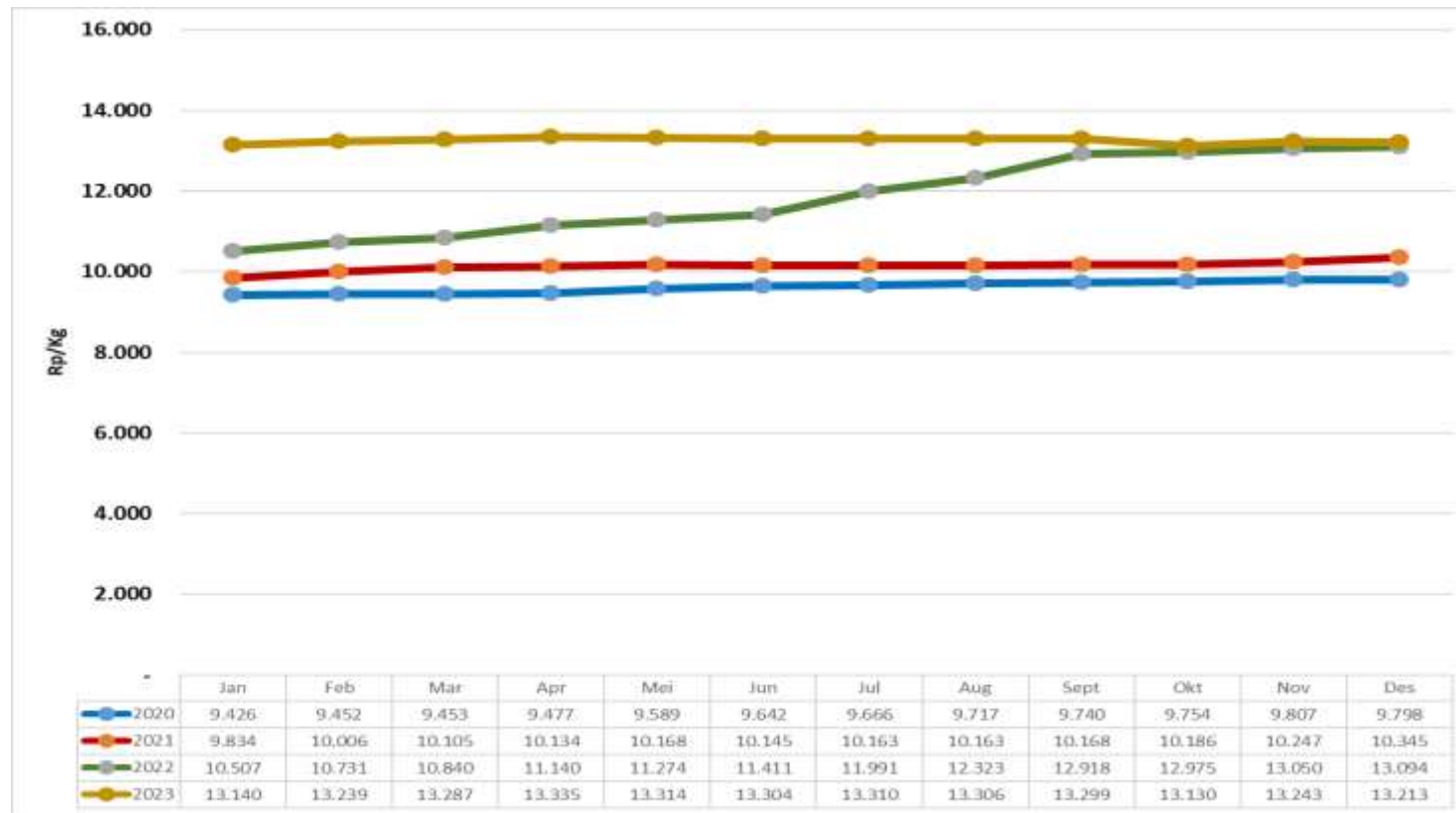
- Rata – rata Koefisien Keragaman (CV) antarwaktu di beberapa Ibu Kota Provinsi sebesar 0,90%. Daerah dengan CV tertinggi adalah Provinsi Nangroe Aceh Darussalam dengan nilai CV sebesar 5,81%. Secara umum, sebagian besar wilayah masih berada dibawah rentang atas target Kementerian Perdagangan, kecuali untuk Provinsi Nusa Tenggara Barat dan Aceh.
- Disparitas harga jagung pada Desember 2023 lebih rendah 0,10 poin dibanding November 2023, yaitu mengalami penurunan dari 21,02% menjadi 21,12%.
- Keragaman antarwaktu di Desember 2023 sebesar 0,33%. Hal ini menunjukkan harga jagung tidak terlalu berfluktuasi atau cenderung stabil di sepanjang bulan Desember 2023.

Sumber: SP2KP, Kementerian Perdagangan, 2023 (diolah Puska PD).



Tepung Terigu

Harga Eceran Domestik Tepung Terigu (Rp/kg)

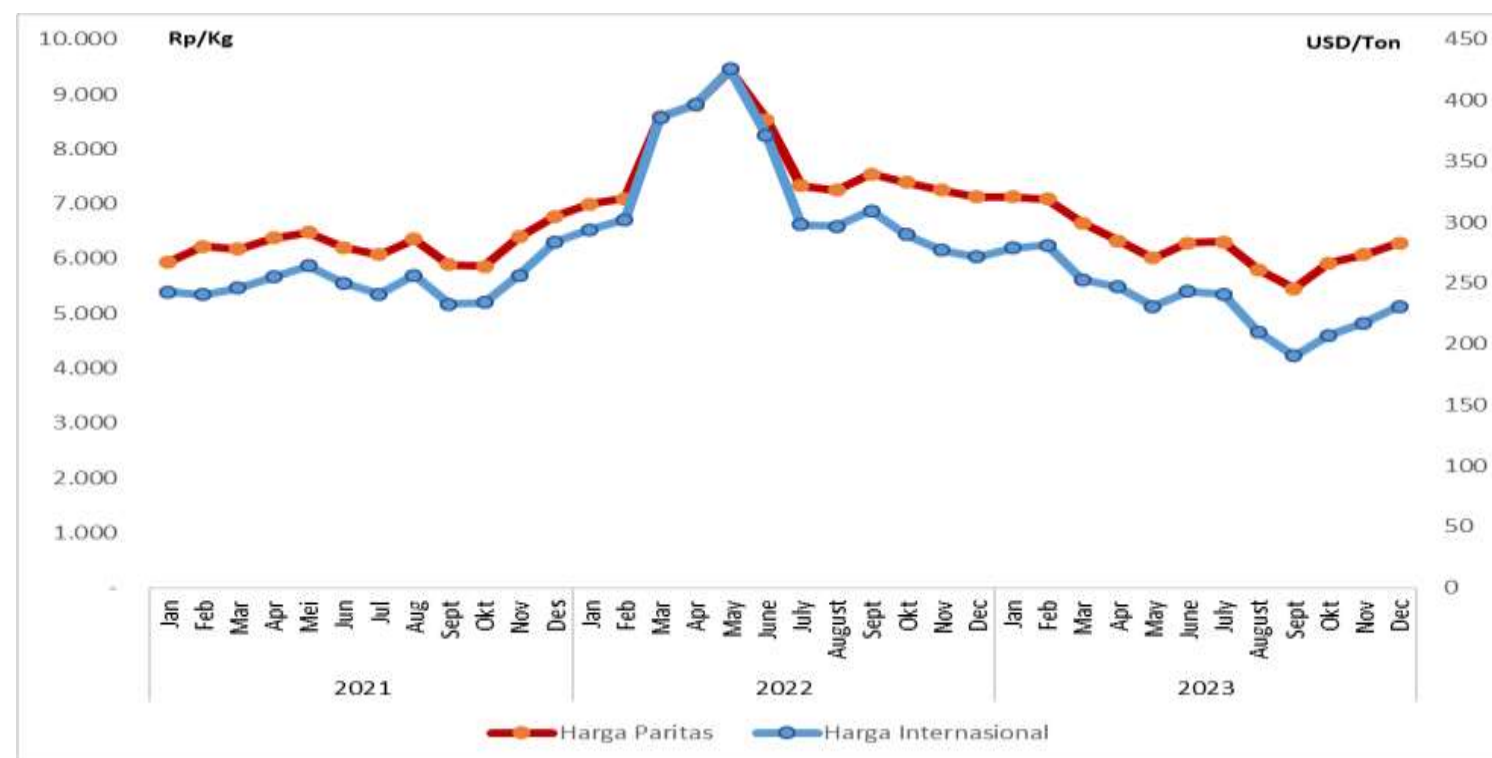


- Harga eceran domestik tepung terigu pada bulan Desember 2023 sebesar Rp 13.213/kg, relatif stabil dengan penurunan 0,23% dibandingkan bulan November 2023.
- Harga gandum di pasar internasional mengalami peningkatan 6,45% di bulan Desember 2023 menjadi 231 USD/ton. Harga paritas terigu juga naik 3,51% menjadi Rp 6.288/kg.

Isu dan Kebijakan Terkait:

- Rusia sebagai salah satu produsen utama gandum dunia memberlakukan pelarangan ekspor gandum durum selama 6 bulan sejak 1 Desember 2023 sampai 31 Mei 2024.
- Fenomena El Niño yang saat ini berlangsung diperkirakan meningkat intensitasnya sampai bulan Mei mendatang. Kombinasi antara El Niño dan kondisi menguatnya “Indian Ocean Dipole” (IOD) meningkatkan curah hujan dan banjir di wilayah Afrika dan kekeringan di Australia.

Harga Internasional Gandum & Harga Paritas



Perkembangan Harga Eceran Domestik



Desember/November 2023

0,23%

Rp 13.213/kg



Perkembangan Harga Internasional Gandum & Paritas

Harga Internasional
Desember/November 2023

6,45%

231 USD/ton

Harga Paritas
Desember/November 2023

3,51%

Rp 6.288/kg

Perkembangan KK Antar Waktu

Desember/November 2023

0,31 poin
0,07 %

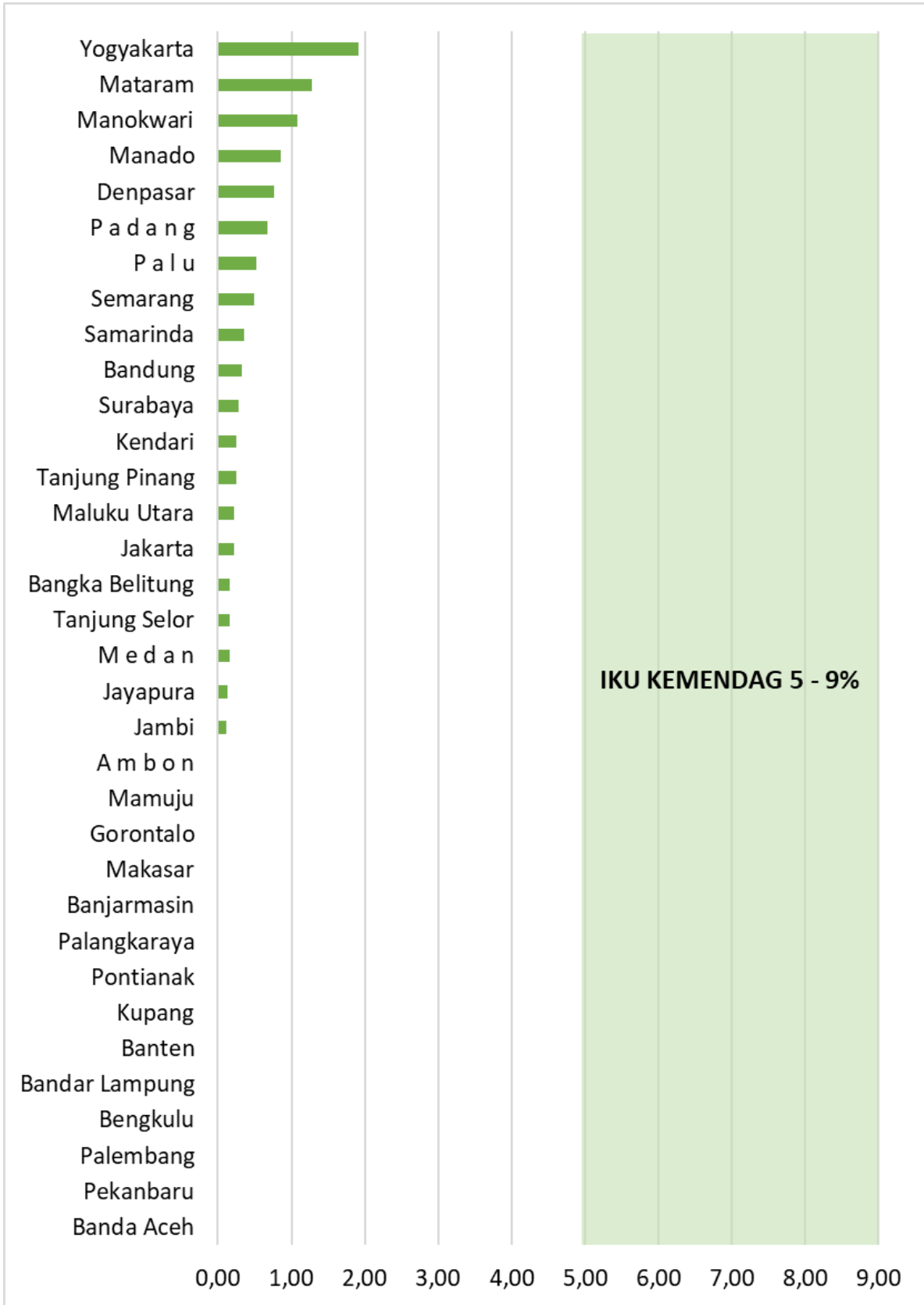
Perkembangan KK Antar Wilayah

Desember/November 2023

0,10 poin
9,69%

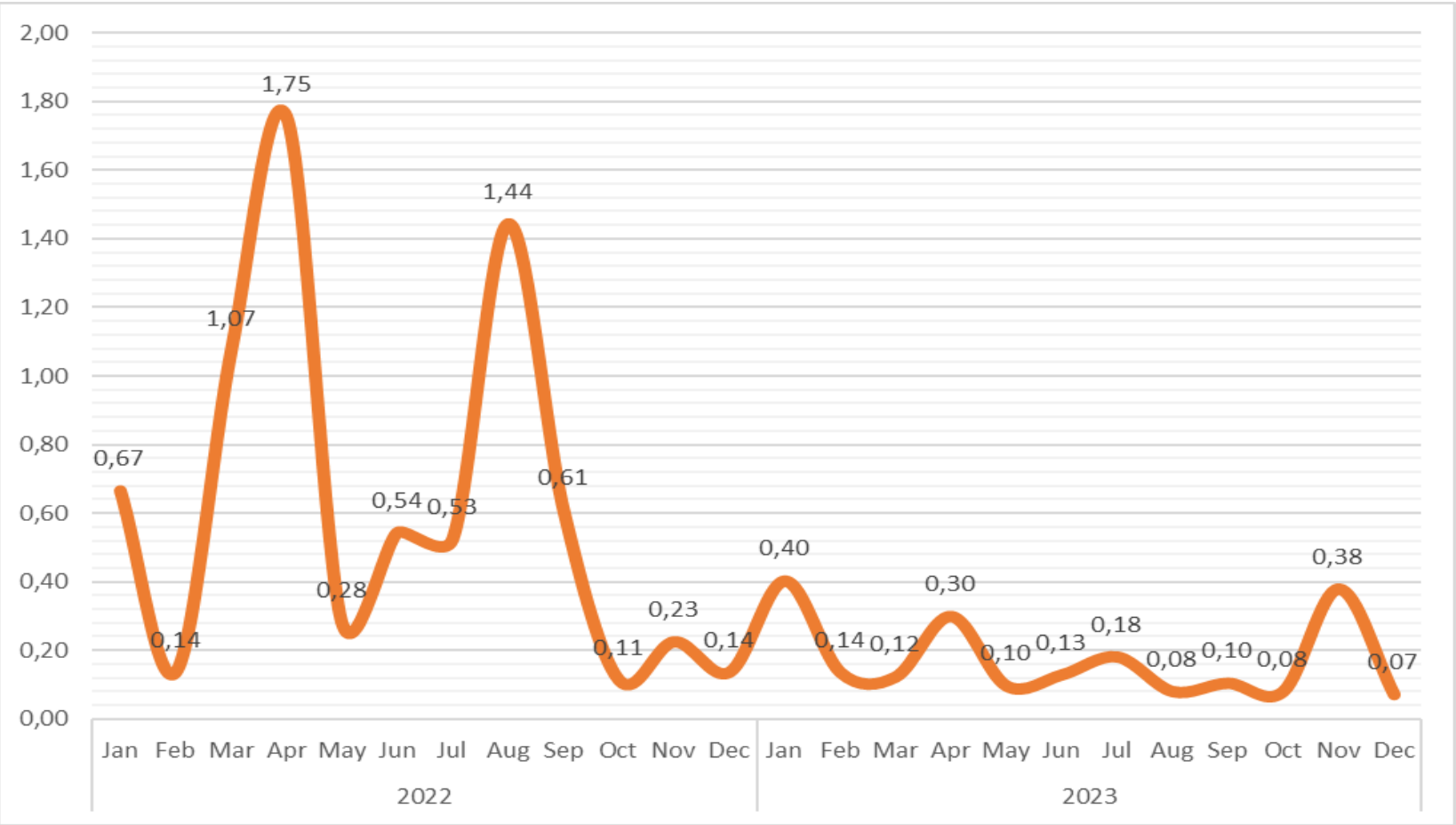


Koefisien Keragaman Harga Tepung Terigu di Beberapa Ibukota Provinsi Desember 2023 (%)



Tepung Terigu

Perkembangan Disparitas Harga Tepung Terigu 2022 - 2023 (%)



- Koefisien Keragaman (CV) harga tepung terigu antar wilayah bulan Desember 2023 mencapai 9,69% atau naik 0,10 poin dari periode sebelumnya bulan November 2023.
- Koefisien Keragaman (CV) harga tepung terigu antar waktu di beberapa ibukota provinsi masih sesuai dengan target Kementerian Perdagangan dalam rentang 5-9%. CV paling tinggi adalah Yogyakarta dengan nilai 1,91%.
- Disparitas harga tepung terigu di pasar domestik cukup fluktuatif, namun relatif rendah yaitu sebesar 0,07 pada bulan Desember 2023, turun 0,31 poin dari periode sebelumnya.



Perkembangan Harga
Eceran Domestik

Des 2023 /Nov 2023

0,13%

Rp 136.596/kg



Perkembangan Harga
Sapi Bakalan Australia

Des 2023 /Nov 2023

25,41%

US\$1,89/kg (cif)



Perkembangan KK
Antar Waktu

Des 2023 /Nov 2023

0,09 poin

0,14%



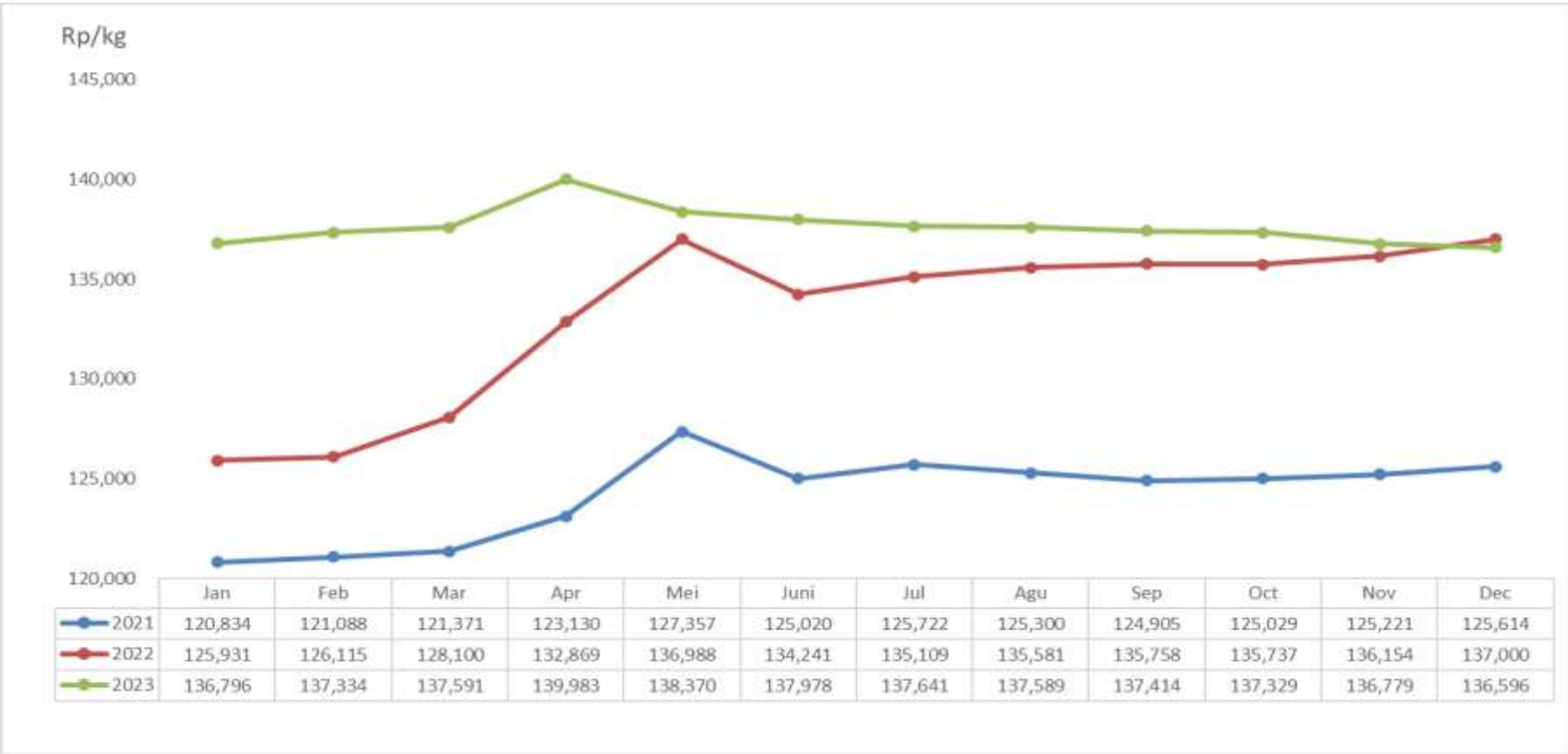
Perkembangan KK
Antar Wilayah

Des 2023 /Nov 2023

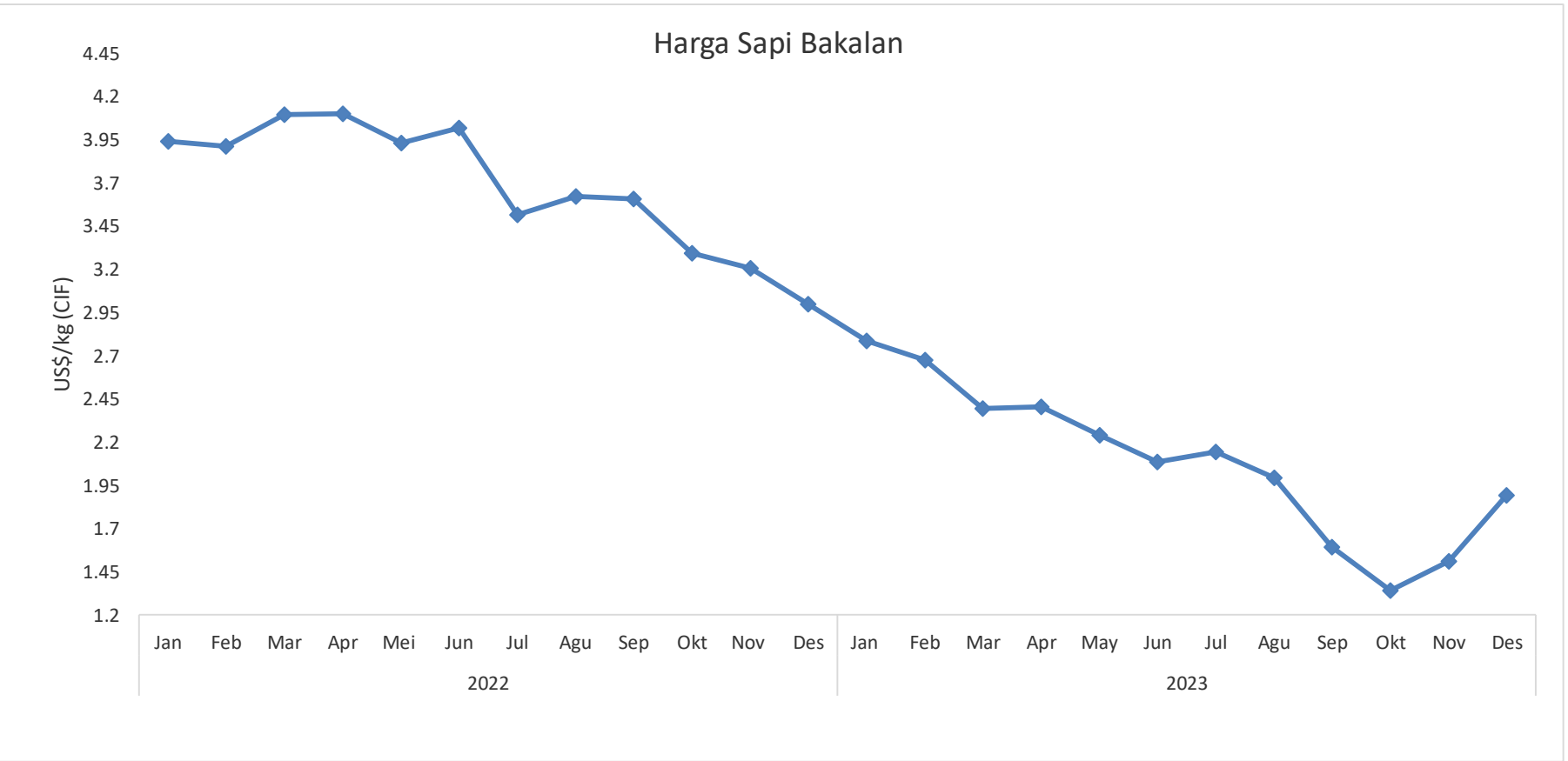
0,03 poin

9,52%

Perkembangan Harga Daging Sapi 2021 – 2023



Perkembangan Harga Sapi Bakalan Australia 2021 – 2023



Perkembangan Harga

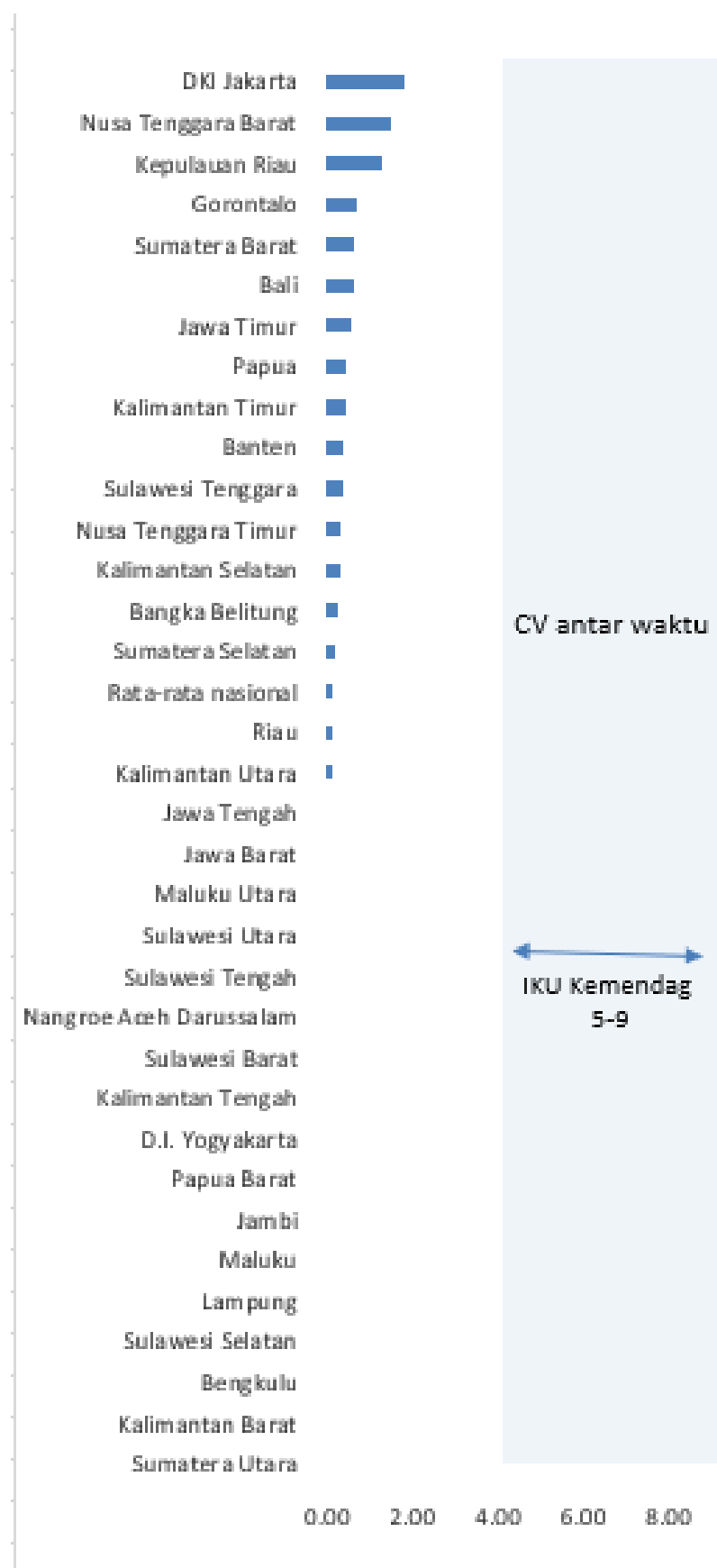
- Harga rata-rata daging sapi dalam negeri relatif stabil pada tingkat Rp136.596/kg pada Desember 2023. Harga daging sapi pada Desember 2023 turun 0,13% terhadap November 2023.
- Harga daging sapi tertinggi tercatat di Provinsi Kalimantan Selatan sebesar Rp161.111/kg sedangkan harga daging sapi terendah tercatat sebesar Rp102.000/kg di Bali
- Harga sapi bakalan Australia pada Desember kembali meningkat menjadi US\$1,89/kg berat hidup. Dibandingkan dengan November 2023 mengalami kenaikan sebesar 25,41%.

Isu dan Kebijakan Terkait

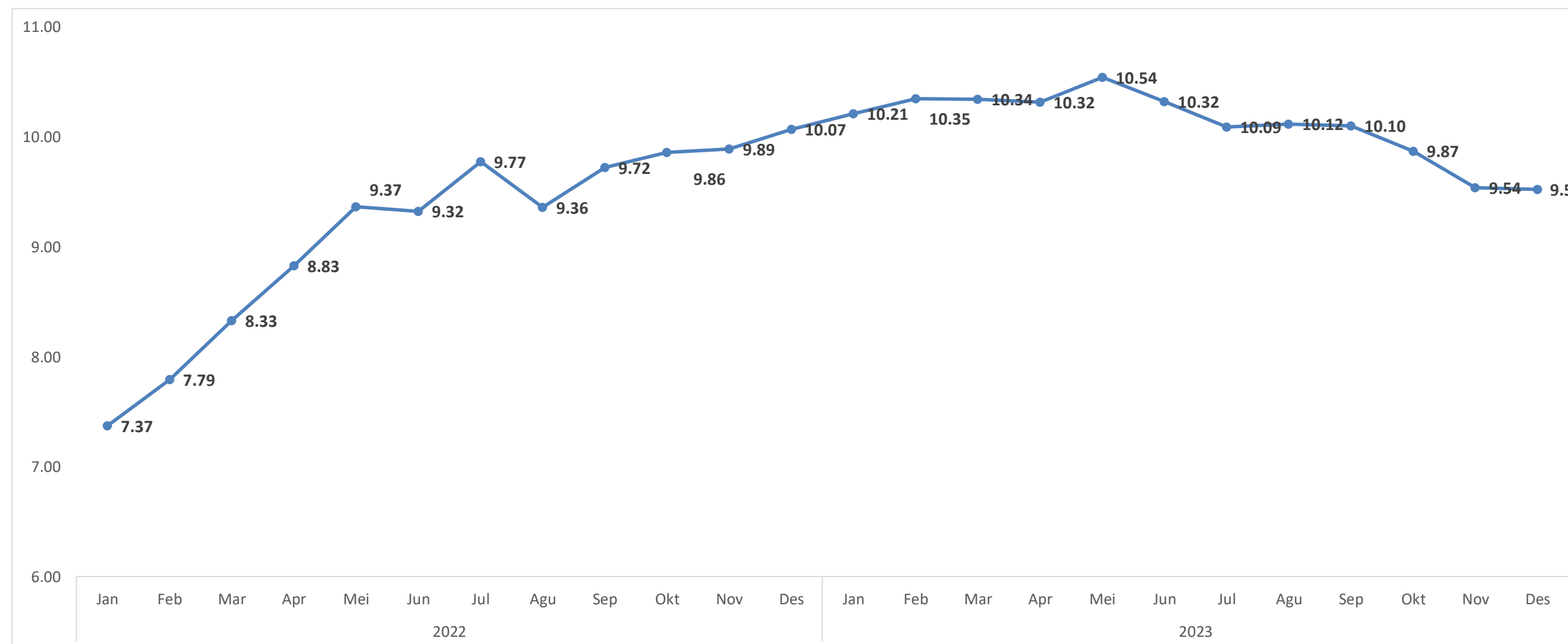
- Stok Indikatif Daging Sapi di Desember 2023 diperkirakan sebesar 93.000 ton dengan perkiraan kebutuhan sebesar 43,9 ribu ton.
- Diperkirakan akan terjadi sedikit peningkatan dalam tren pembelian daging sapi, terutama pada akhir pekan di bulan Desember, terutama menjelang liburan Natal dan Tahun Baru. Ramadhan di Indonesia dimulai pada 10 Maret 2024 dan persiapan untuk periode tersebut harus dilakukan dengan masuknya sapi bakalan dari Australia. (beefcentral.com)



Koefisien Keragaman Antarwaktu di Beberapa Ibu Kota Provinsi (dalam %)



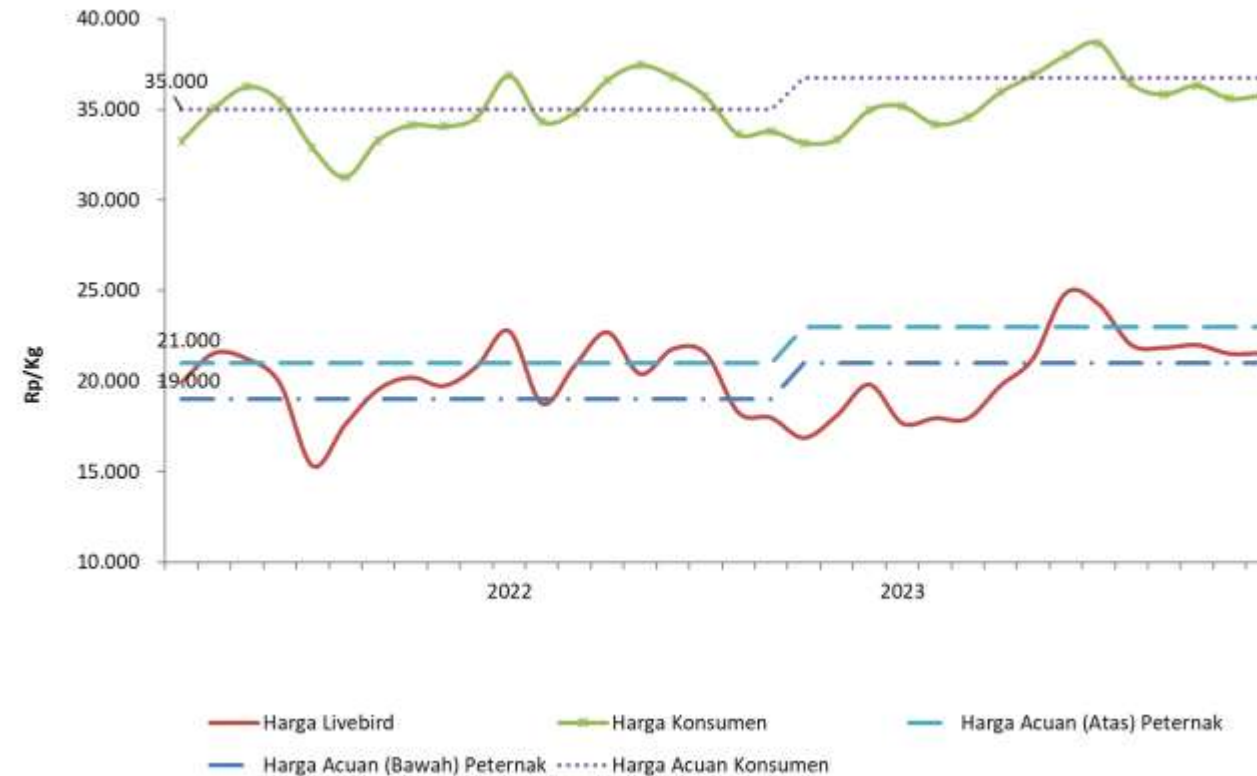
Perkembangan Disparitas Harga Daging Sapi 2022 – 2023 (dalam %)



- Koefisien Keragaman (KK) antarwaktu di beberapa Ibu Kota Provinsi mencapai 9,4%. Terdapat 3 daerah dengan tingkat KK tertinggi yaitu DKI Jakarta, NTT dan Kepulauan Riau
- Disparitas harga daging sapi pada Desember 2023 turun 0,02 poin dibanding November 2023, yaitu dari 9,54% menjadi 9,52%.
- Keragaman antar waktu di Desember 2023 sebesar 0,14%. Hal ini menunjukkan harga daging sapi relatif stabil pada bulan Desember,

Daging Ayam Ras

Harga Daging Ayam dan *Livebird* beserta Harga Acuannya, 2020-2023



- Harga Daging Ayam Ras di Tingkat Eceran selama Desember 2023 **naik sebesar 0,51%** dibandingkan November 2023 dari Rp 35.603/kg menjadi **Rp 35.784/kg**.
- Harga Daging Ayam Hidup (*Livebird*) di Tingkat Peternak selama Desember 2023 **naik sebesar 0,18%** dibandingkan November 2023 dari Rp 21.521/kg menjadi **Rp 21.559/kg**.
- Harga di tingkat peternak selama Desember 2023 sekitar Rp21.000/kg. Tingkat harga *livebird* saat ini berada di dalam rentang harga acuan daging ayam ras di tingkat peternak yang berlaku yaitu sebesar Rp 21.000 – Rp 23.000/kg.

Perkembangan Harga Daging Ayam Internasional, 2022-2023 (September)



Sumber: SP2KP dan Harga Peternak (simponiternak.pertanian.go.id), PKH-Kementan diolah 2023

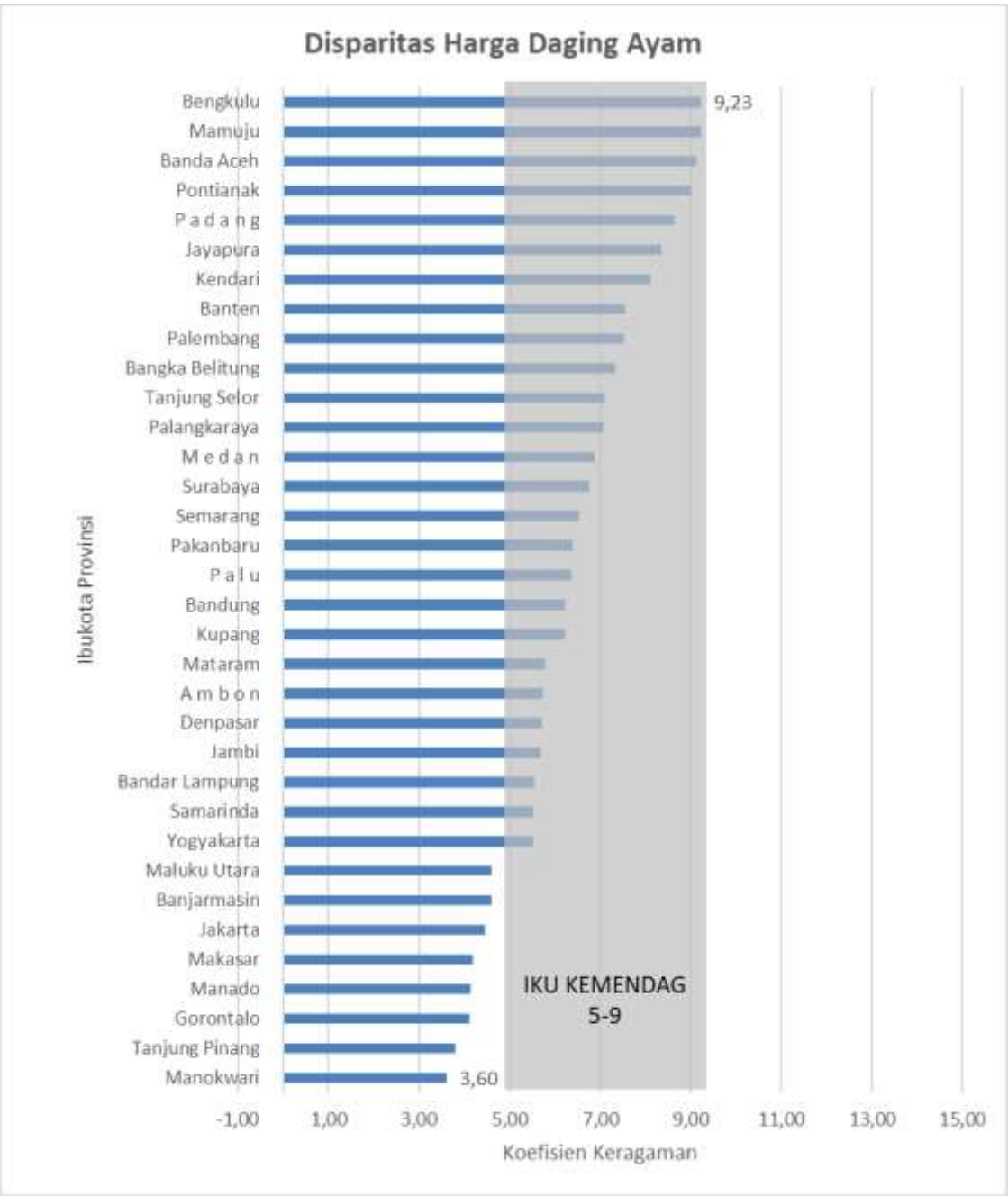
Isu dan Kebijakan Terkait

- Harga ayam di tingkat peternak cenderung fluktuatif dan seringkali dibawah HPP Peternak karena terjadi over produksi *livebird*.
- Bulan Desember ini harga daging ayam naik sedikit dibandingkan bulan lalu namun masih cenderung stabil dikarenakan faktor ketersediaan atau supply yang meningkat sehingga harga ayam di pasaran menjadi lebih stabil.
- Stok indikatif daging ayam ras setara karkas posisi 4 Januari 2024 diperkirakan adalah sebesar 604.860 ton dengan perhitungan kebutuhan sebesar 297.610 ton sehingga masih mencukupi untuk kebutuhan kurang lebih dari 2 bulan.

Sumber: Ditjen PKH - Kementan

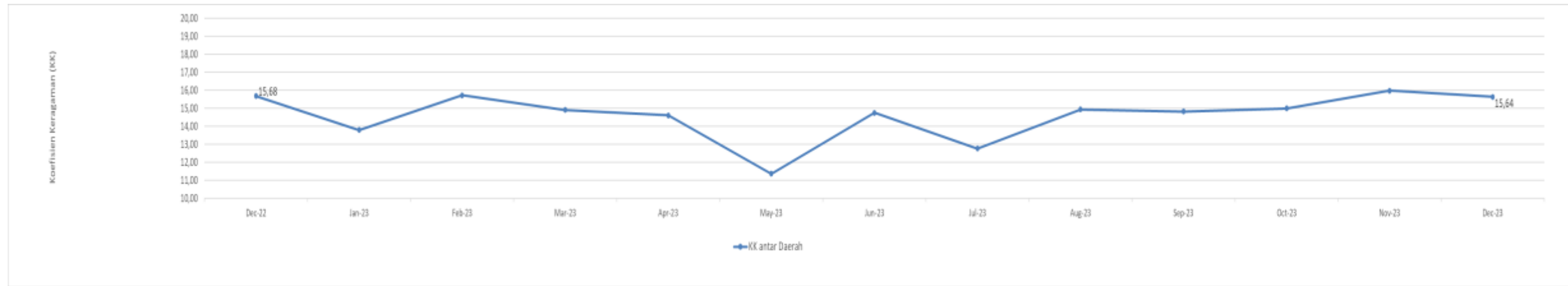


Koefisien Keragaman Antar Waktu Daging Ayam Ras di Beberapa Ibu Kota Provinsi (%)



Sumber : SP2KP (2023), diolah

Perkembangan Disparitas Harga Daging Ayam Ras, 2022 – 2023 (dalam %)

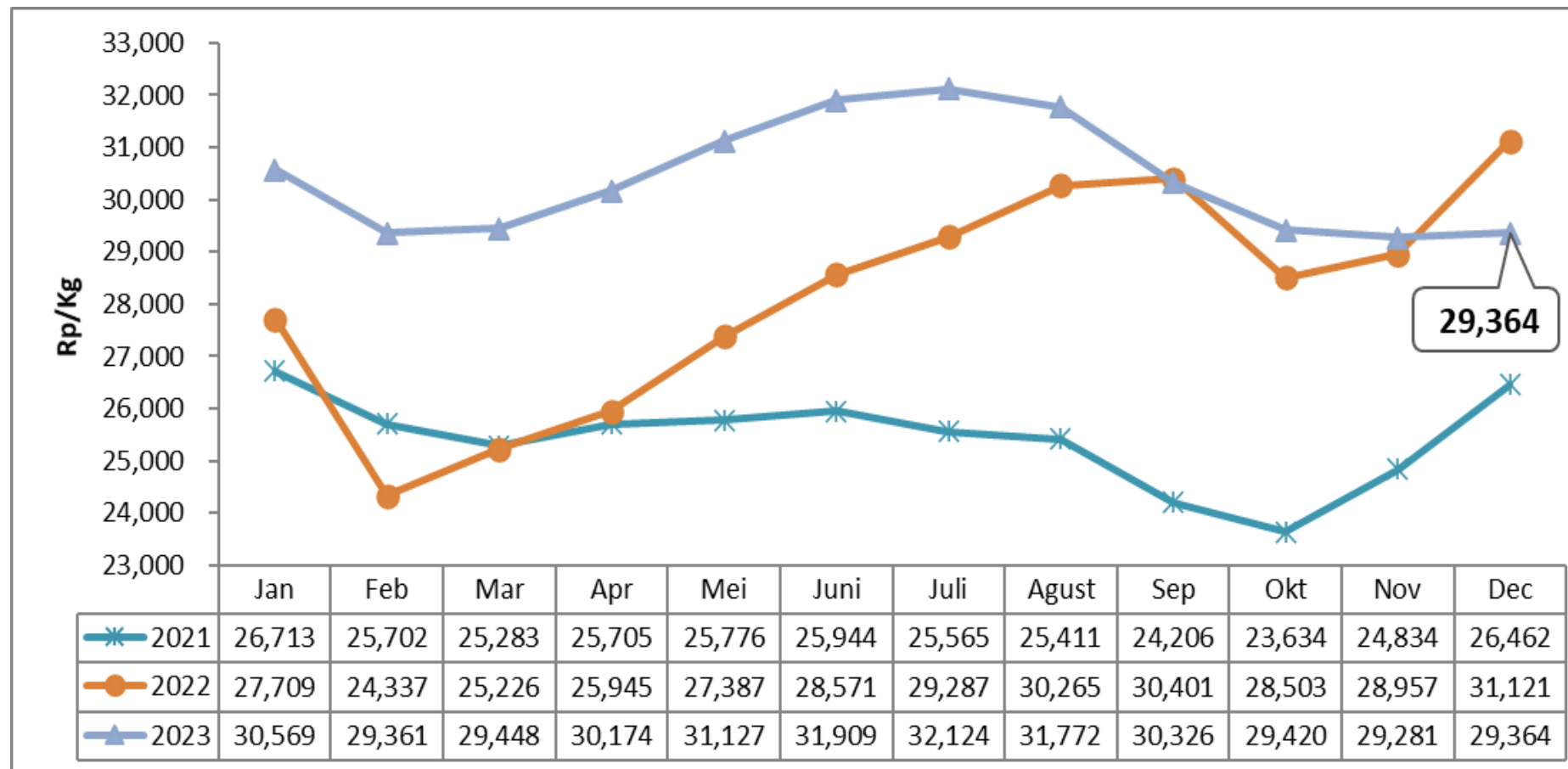


Keragaman Antarwaktu Desember 2023: 15,64%

- Secara rata-rata nasional, harga daging ayam ras di tingkat konsumen dalam dua tahun terakhir cukup fluktuatif. Hal ini diindikasikan oleh rata-rata koefisien keragaman (CV) harga bulanan untuk periode bulan Desember 2022 sampai dengan bulan Desember 2023 sebesar **6,37%**, mengalami **penurunan sebesar 0,51 poin** dibanding rata-rata koefisien keragaman (CV) pada periode November 2022 sampai dengan November 2023 sebesar 6,88%. Jika dilihat per wilayah, fluktuasi harga daging ayam pada rentang waktu Bulan November 2022 sampai dengan Bulan November 2023 menunjukkan nilai berbeda antar wilayah. Manokwari adalah wilayah yang perkembangan harganya paling stabil dengan koefisien keragaman harga bulanan sebesar 3,60%. Di sisi lain, Bengkulu adalah wilayah dengan harga paling fluktuatif dengan koefisien keragaman harga sebesar 9,23%.
- Disparitas harga antar wilayah daging ayam broiler pada bulan Desember 2023 cukup tinggi dan mengalami kenaikan dibandingkan periode sebelumnya. Hal ini ditunjukkan dengan KK harga daging ayam antar wilayah pada bulan Desember 2023 adalah sebesar **15,64%** mengalami **penurunan sebesar 0,34 poin** dibanding CV pada bulan November 2023 sebesar 15,98%.
- Harga daging ayam ras tertinggi ditemukan di Kupang sebesar Rp49.638/kg sedangkan harga terendahnya ditemukan di Banda Aceh sebesar Rp 22.409/kg, dengan range antar harga tertinggi dan harga terendah adalah sebesar Rp 22.409.

Telur Ayam Ras

Perkembangan Harga Eceran Telur Ayam Ras, 2021 – 2023

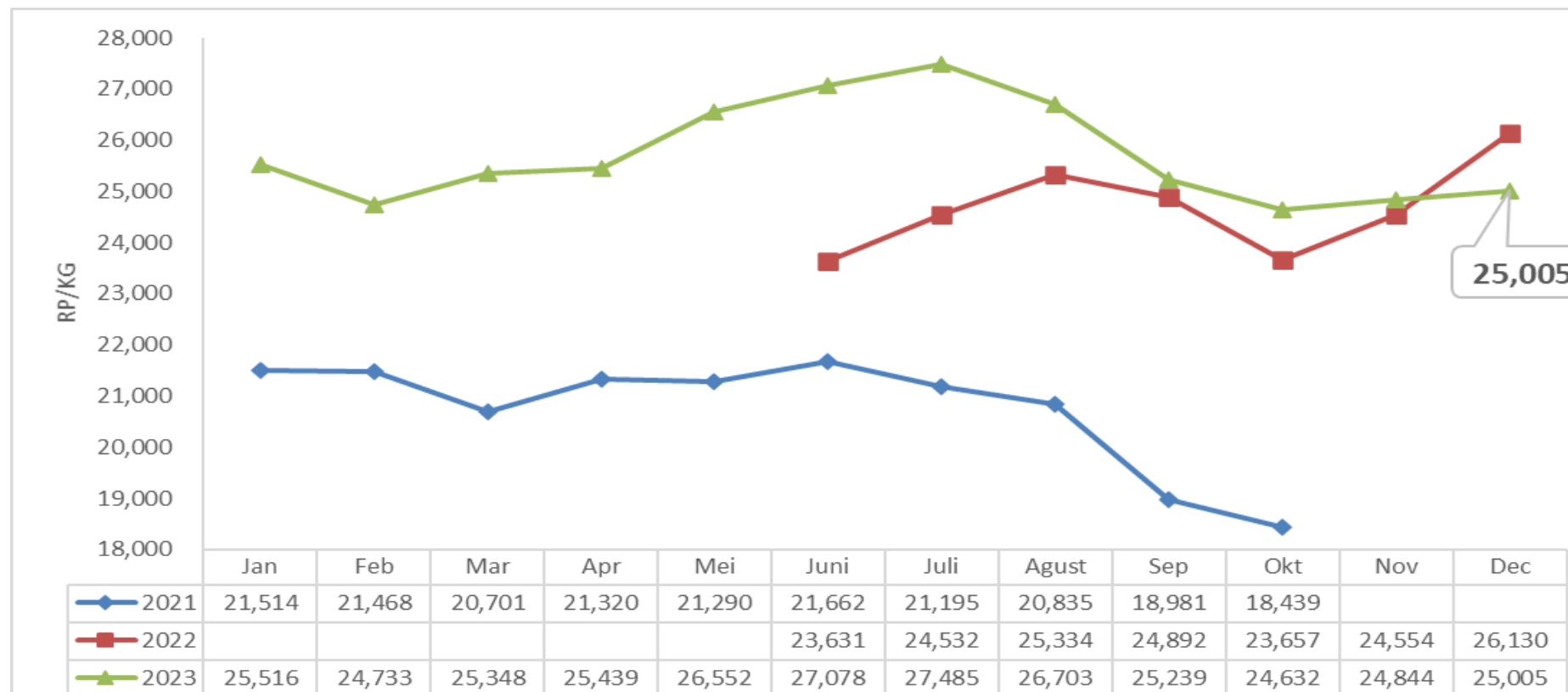


- Harga domestik telur ayam ras tahun 2023 pada bulan Desember 2023 kembali mengalami kenaikan menjadi Rp29.364/kg atau naik 0,28% dari bulan November 2023. Kenaikan harga telur dipengaruhi oleh kenaikan permintaan selama libur hari raya Natal dan menjelang tahun baru 2024.
- Harga telur ayam ras di tingkat peternak juga mengalami kenaikan di Desember dibanding bulan November 2023 menjadi Rp25.005/kg. Harga tersebut naik 0,65% dibanding dengan November 2023.

Isu dan Kebijakan Terkait

- Harga jagung pakan ternak masih menunjukkan kenaikan. Berdasarkan panel harga Bapanas, harga jagung ditingkat peternak per 27 Desember 2023 sebesar Rp7.360/kg atau naik 2,08% dibandingkan harga bulan sebelumnya (sekitar 47,2% diatas HAP Rp5.000/kg).
- Berdasarkan data Perum BULOG per 26 Desember 2023, realisasi penyaluran jagung pakan penugasan sekitar 19 ribu ton dari total pagu sekitar 189.506 ton atau telah terealisasi sekitar 10% kepada peternak sasaran by name by address sesuai SK yang diterbitkan Dirjen PKH, Kementan.
- Pada Januari-Februari 2024 diprediksi harga telur ayam ras mengalami penurunan hingga di bawah HAP berdasarkan histori harga selama 5 tahun terakhir. Namun perlu diantisipasi juga adanya kenaikan permintaan menjelang periode HBKN Puasa – Lebaran dan Pemilu 2024.

Perkembangan Harga Telur Ayam Ras di Peternak, 2022 – 2023



Sumber: Harga Domestik (Kemendag); Harga Peternak (simponiternak.pertanian.go.id), PKH-Kementan diolah 2023



Perkembangan Harga Eceran Domestik

Des 2023 / Nov 2023

▲ 0,28%

Rp 29.364/kg

Perkembangan Harga Peternak

Des 2023 / Nov 2023

▲ 0,65%

Rp 25.005/kg



Perkembangan KK Antar Waktu

Des 2023 / Nov 2023

▼ 0,06 poin
0,24 %



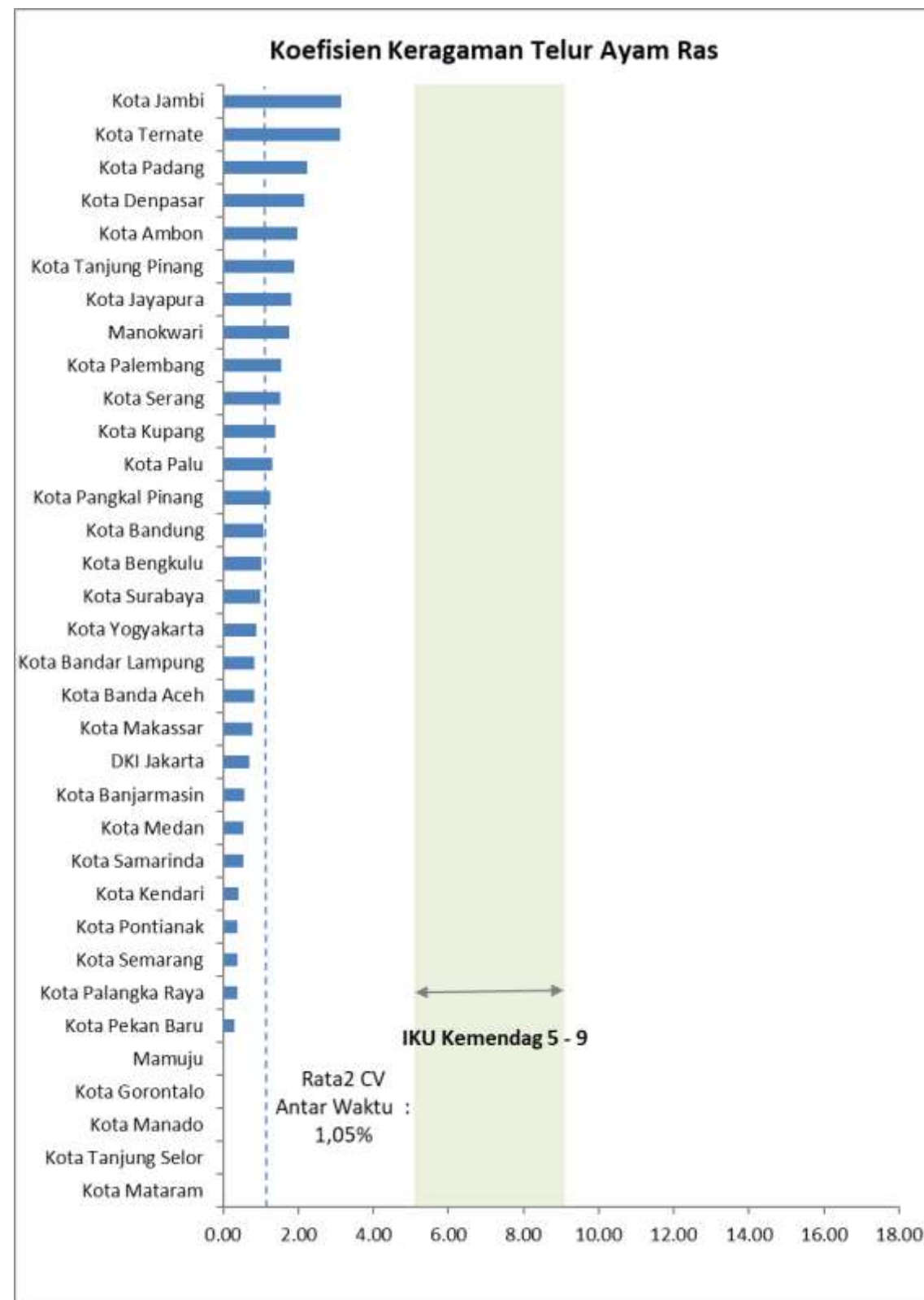
Perkembangan Disparitas Antar Wilayah

Des 2023 / Nov 2023

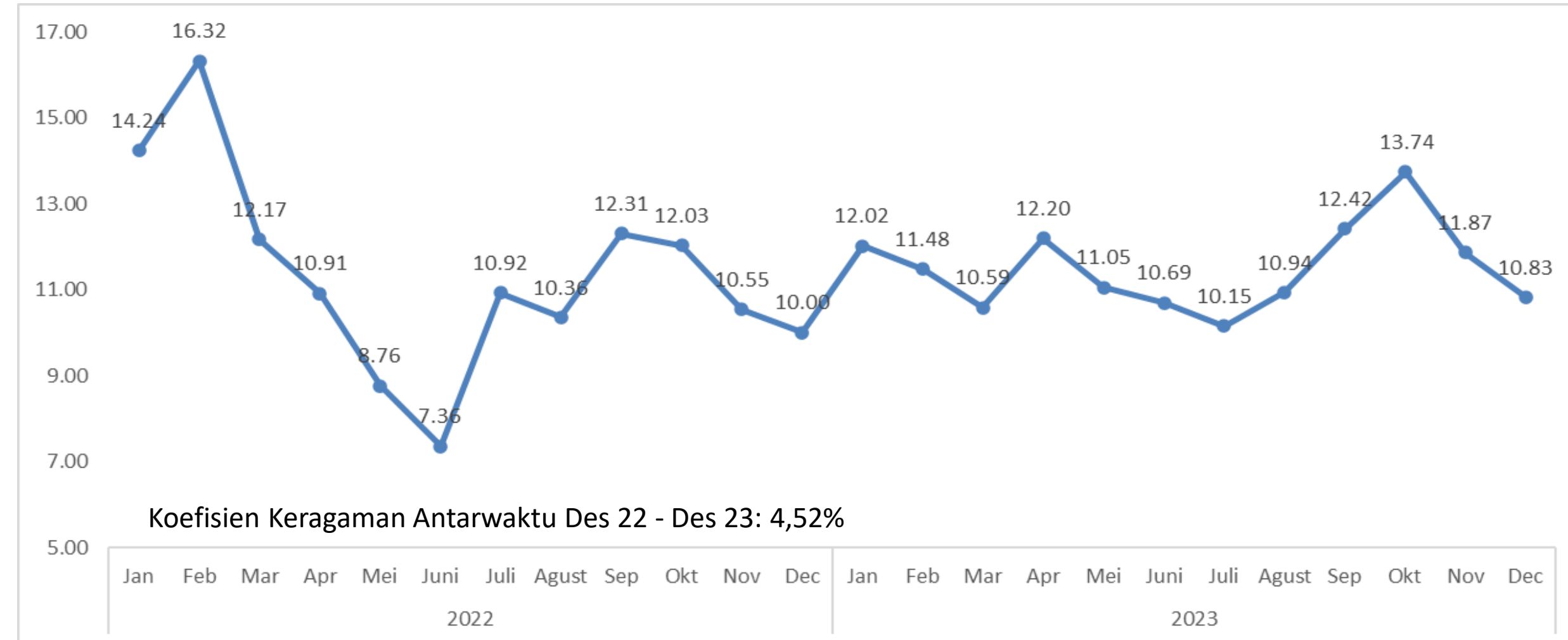
▼ 1,04 poin
10,83%



Koefisien Keragaman Antarwaktu Desember 2023 di Beberapa Ibu Kota Provinsi (dalam %)



Perkembangan Disparitas Harga Telur Ayam Ras, 2022 – 2023 (dalam %)



- Koefisien Keragaman (CV) antarwaktu di beberapa ibu kota provinsi rata-rata sebesar 1,05%. Hal ini menunjukkan harga telur ayam ras relatif tidak bergejolak selama Desember 2023. Daerah dengan tingkat CV tertinggi adalah Jambi dengan nilai 3,15%. Secara umum, nilai CV antarwaktu masih sesuai target Kementerian Perdagangan dibawah rentang 5 – 9%.
- Disparitas harga telur ayam ras pada Desember 2023 lebih rendah 1,04 poin dibanding November 2023, yaitu turun dari 11,87% menjadi 10,83%.
- Keragaman antarwaktu selama satu tahun (Des 22 – Des 23) di November 2023 sebesar 4,52%. Hal ini menunjukkan harga telur ayam ras relatif tidak bergejolak terlalu tinggi selama satu tahun, nilai tersebut lebih rendah daripada bulan November yang nilainya 4,65%.



Perkembangan Harga Eceran Domestik Cabai Merah Besar

Des 2023 / Nov 2023

▲ 16,77%
Rp 70.431/kg



Perkembangan Harga Eceran Domestik Cabai Rawit Merah

Des 2023 / Nov 2023

▲ 17,09%
Rp 93.447/kg



Perkembangan KK Antar Waktu Cabai Merah Besar

Des 2023 / Nov 2023

▼ -3,96 poin
6,95 %

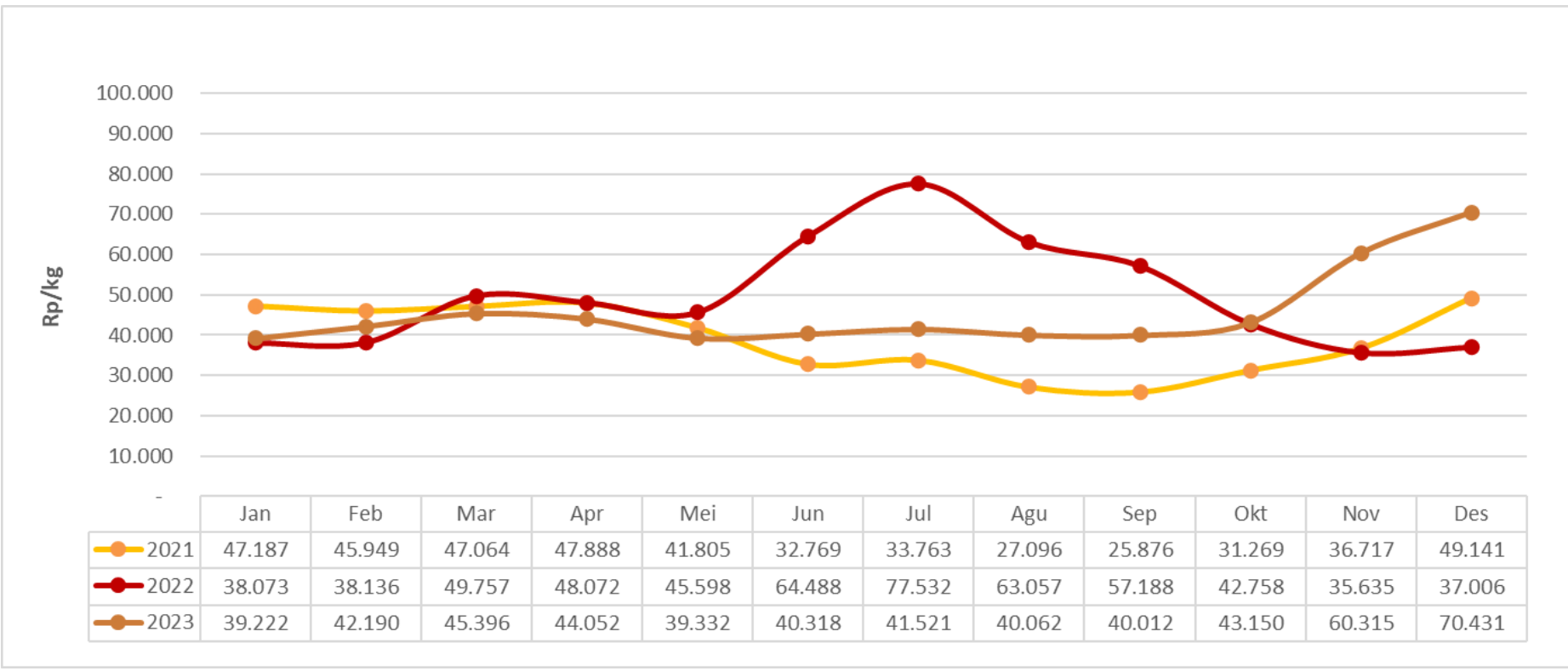


Perkembangan KK Antar Waktu Cabai Rawit Merah

Des 2023 / Nov 2023

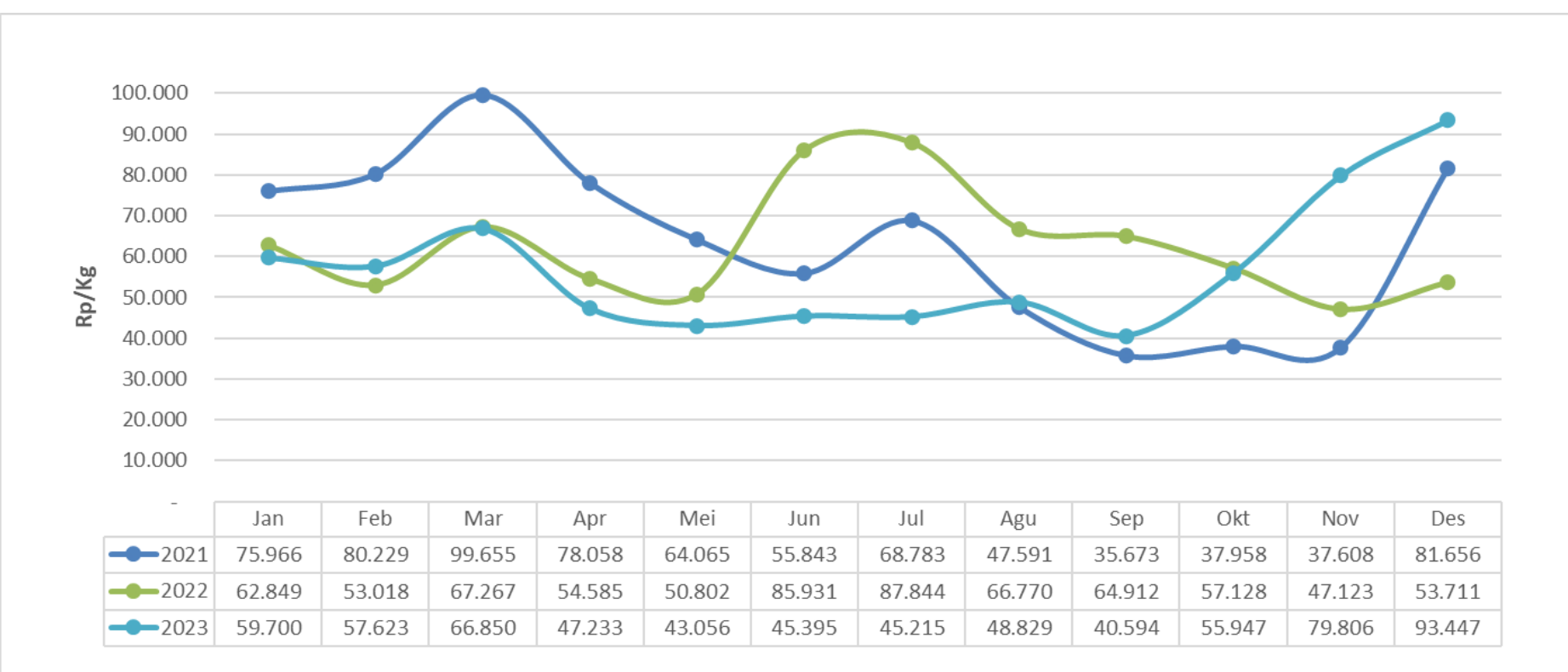
▼ - 3,65 poin
3,78 %

Perkembangan Harga Cabai Merah Besar 2021 – 2023



- Harga domestik cabai merah besar berfluktuasi pada tingkat harga Rp 70.431/kg pada Desember 2023. Harga cabai merah besar pada Desember 2023 naik 16,77% terhadap November 2023.
- Harga domestik cabai rawit merah juga berfluktuasi pada tingkat harga Rp 93.447/kg pada Desember 2023. Harga cabai rawit merah pada Desember 2023 naik 17,09% terhadap November 2023.

Perkembangan Harga Cabai Rawit Merah 2021 – 2023

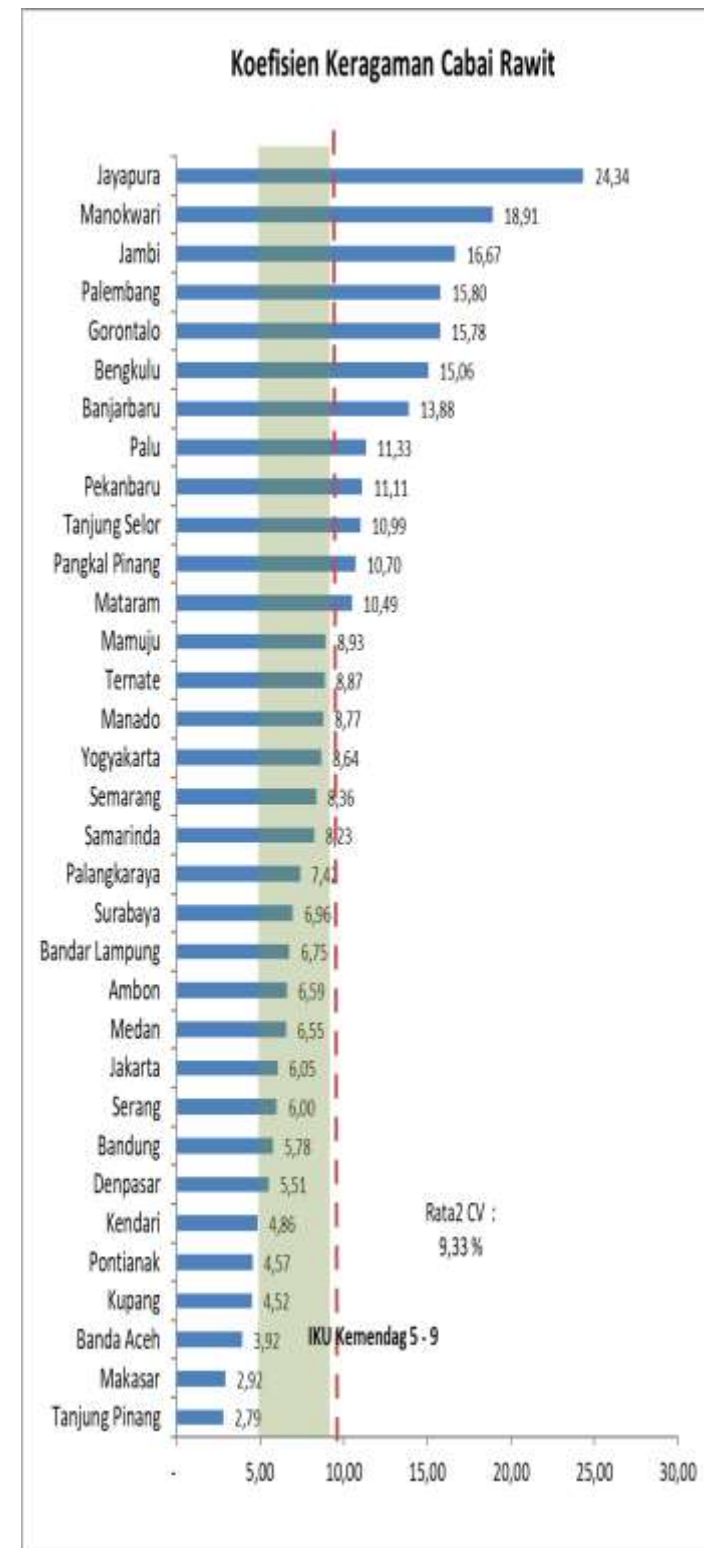
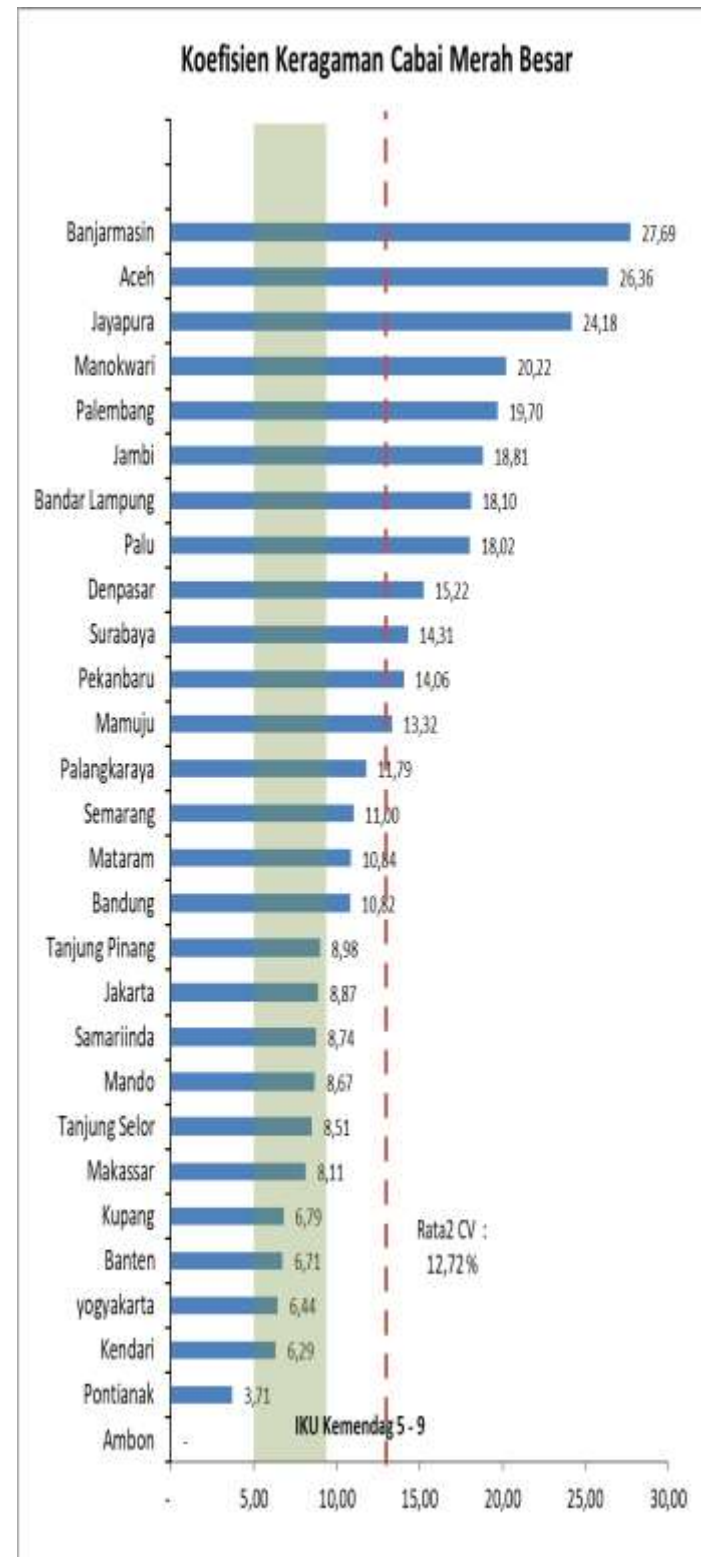


Isu dan Kebijakan Terkait

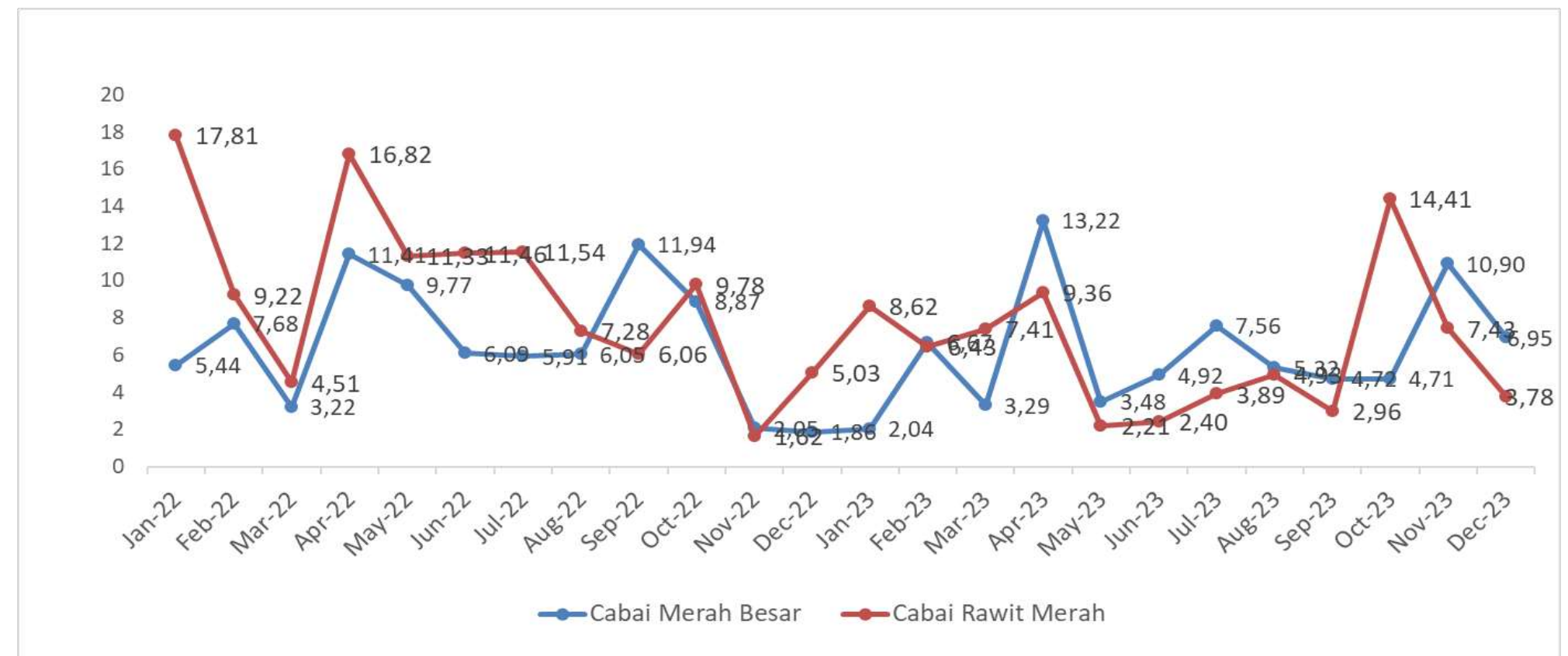
- Pemerintah melalui Kementerian Perdagangan terus memantau ketersediaan stok cabai melalui koordinasi dengan pemerintah daerah seperti dengan dinas terkait untuk memastikan suplai dan harga cabai di tahun 2024 bisa terjaga dengan baik,
- Kementan melakukan beberapa strategi dalam upaya pengendalian inflasi pada 2024 melalui peningkatan produksi cabai dengan penyediaan benih cabai



Koefisien Keragaman Antarwaktu di Beberapa Ibu Kota Provinsi (dalam %)



Perkembangan Disparitas Harga Cabai 2022 – 2023 (dalam %)




- Koefisien Keragaman (CV) antarwaktu di beberapa Ibu Kota Provinsi mencapai 6,95% untuk cabai merah besar dan 3,78% untuk cabai rawit merah. Daerah dengan tingkat CV tertinggi untuk cabai merah besar adalah kota Banjarmasin dengan nilai 27,69% dan untuk cabai rawit merah adalah kota Jayapura dengan nilai 24,34%. Secara umum, nilai CV antarwaktu masih jauh diatas target Kementerian Perdagangan dalam rentang 5 – 9%.
- Disparitas harga cabai merah besar pada Desember 2023 lebih rendah 3,96 poin dibanding November 2023, yaitu turun dari 10,90% menjadi 6,95%. Sedangkan disparitas harga cabai rawit merah pada Desember 2023 lebih rendah 3,65 poin dibanding November 2023, yaitu turun dari 7,43 menjadi 3,78



KEMENTERIAN
PERDAGANGAN
REPUBLIK INDONESIA

Perkembangan Harga
Eceran Domestik

Des 2023 / Nov 2023



16,87%

Rp 34,061/kg

Perkembangan Koefisien
Keragaman Antar Waktu

Des 2023 / Nov 2023



-0,32

6,37

Perkembangan Koefisien
Keragaman Antar Wilayah

Des 2023 / Nov 2023

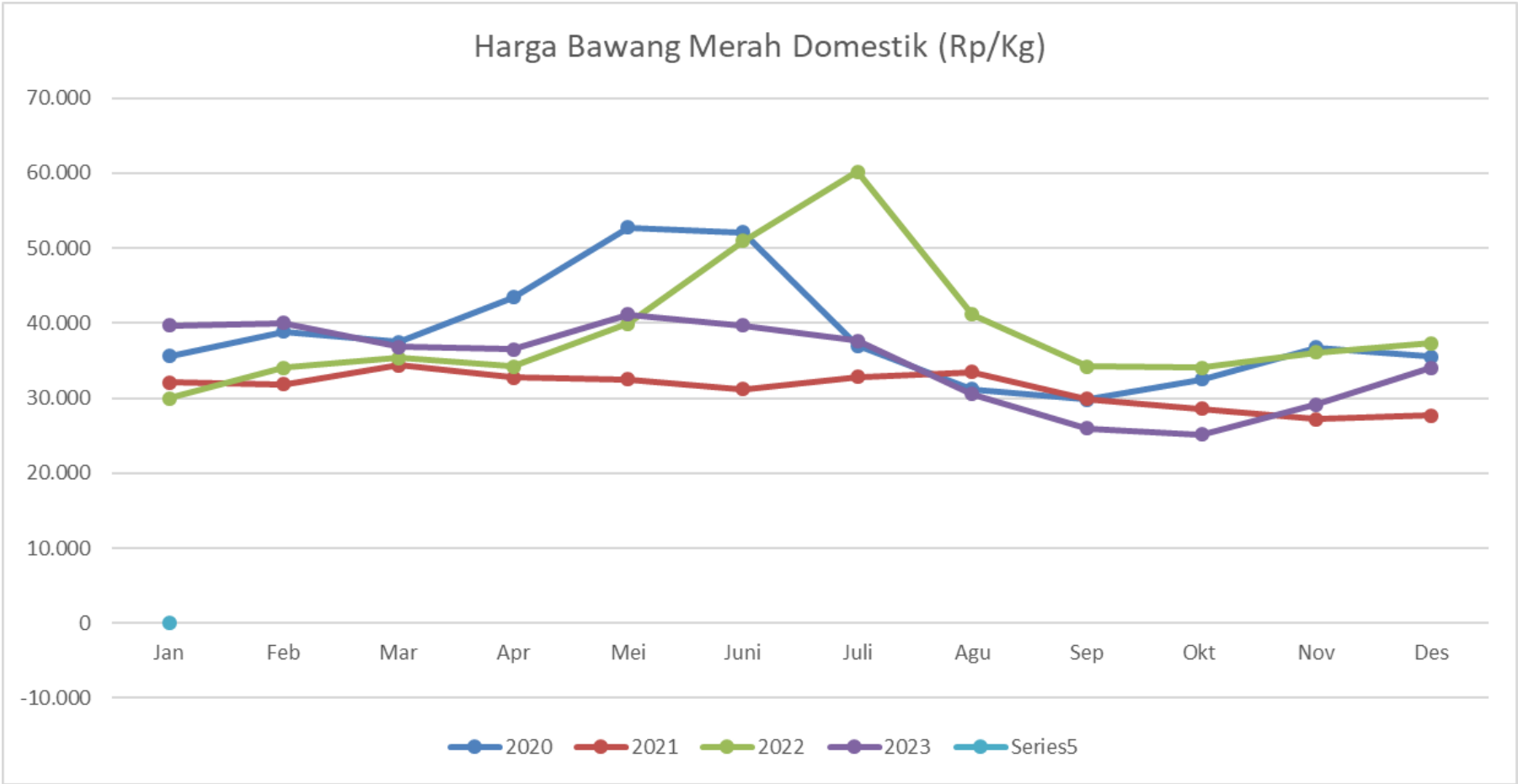


-2,46

11,64

Bawang Merah

Harga Bawang Merah Eceran Domestik
Desember 2023 (Rp/kg)

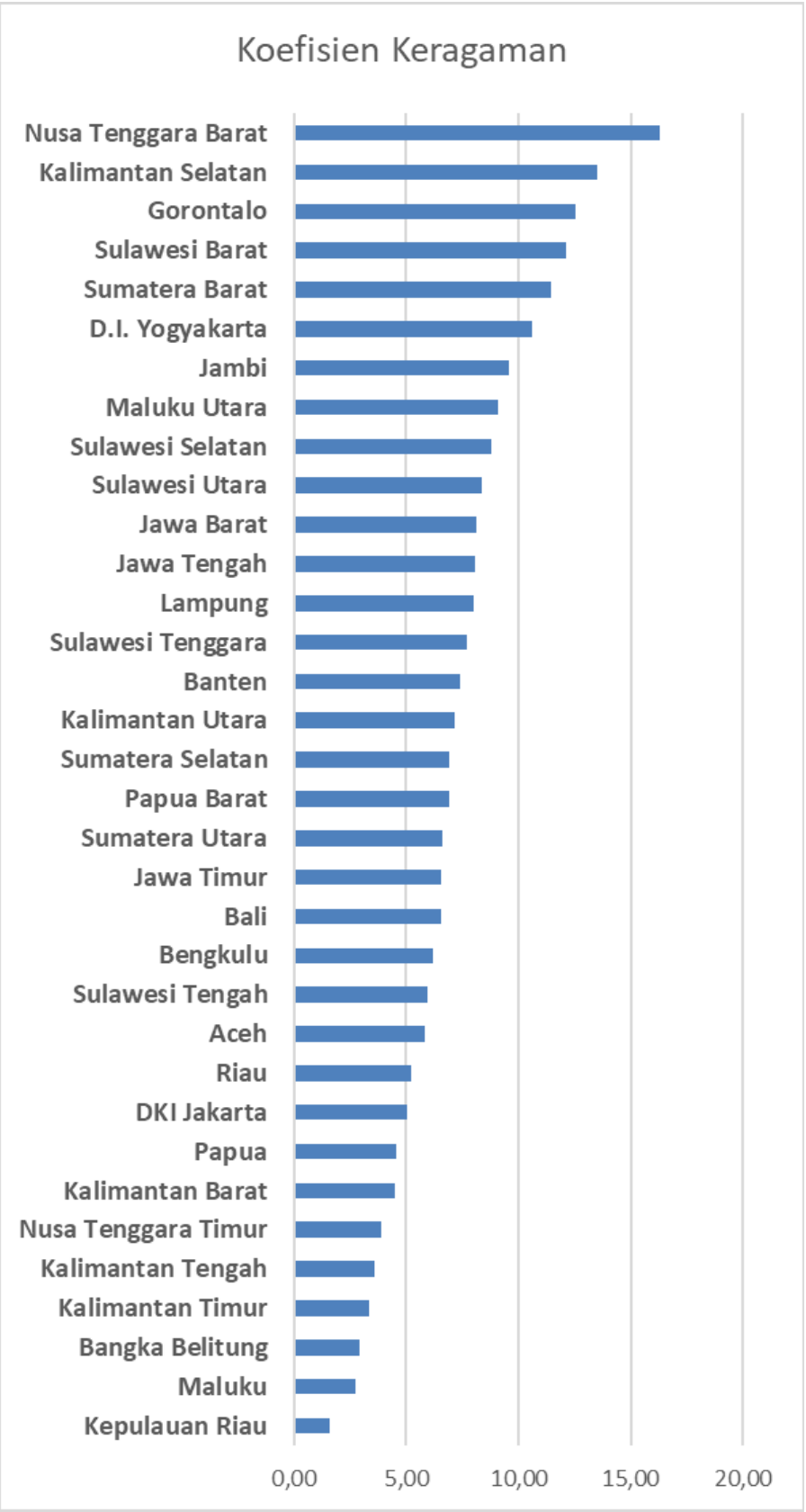


- Harga rata-rata bawang merah nasional pada bulan Desember 2023 adalah Rp. 34.061/Kg.
- Harga tersebut naik sebesar 16,87% dibandingkan harga rata-rata bawang merah pada bulan sebelumnya.
- Harga bawang merah tersebut juga turun 8,64 % dibandingkan dengan harga bawang merah tahun lalu.

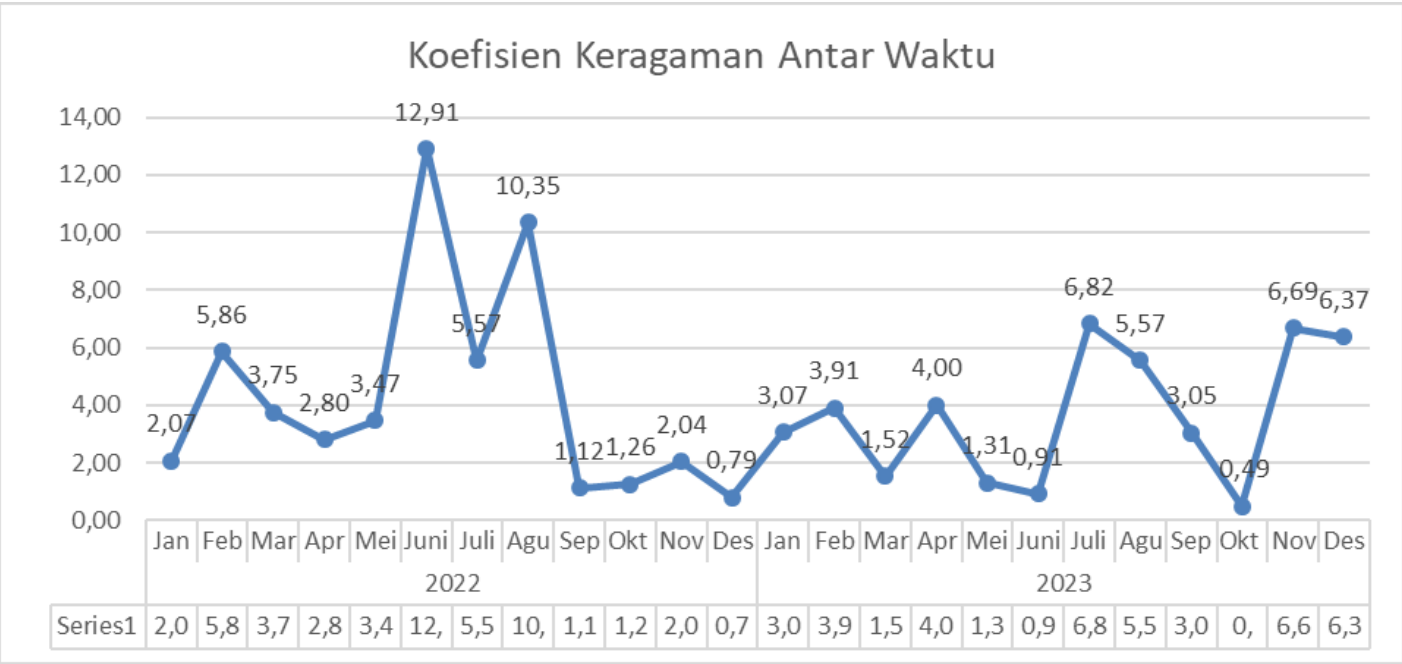
	Jan	Feb	Mar	Apr	Mei	Juni	Juli	Agu	Sep	Okt	Nov	Des
2020	35.602	38.892	37.499	43.414	52.743	52.108	36.969	31.215	29.823	32.535	36.724	35.559
2021	32.113	31.875	34.338	32.724	32.533	31.182	32.851	33.481	29.854	28.608	27.213	27.637
2022	29.964	34.084	35.370	34.178	39.948	50.964	60.177	41.130	34.173	34.060	36.083	37.282
2023	39.688	39.994	36.815	36.502	41.122	39.724	37.672	30.529	25.951	25.117	29.143	34.061



Koefisien Keragaman Antar Wilayah
Bawang Merah (%) Desember 2023

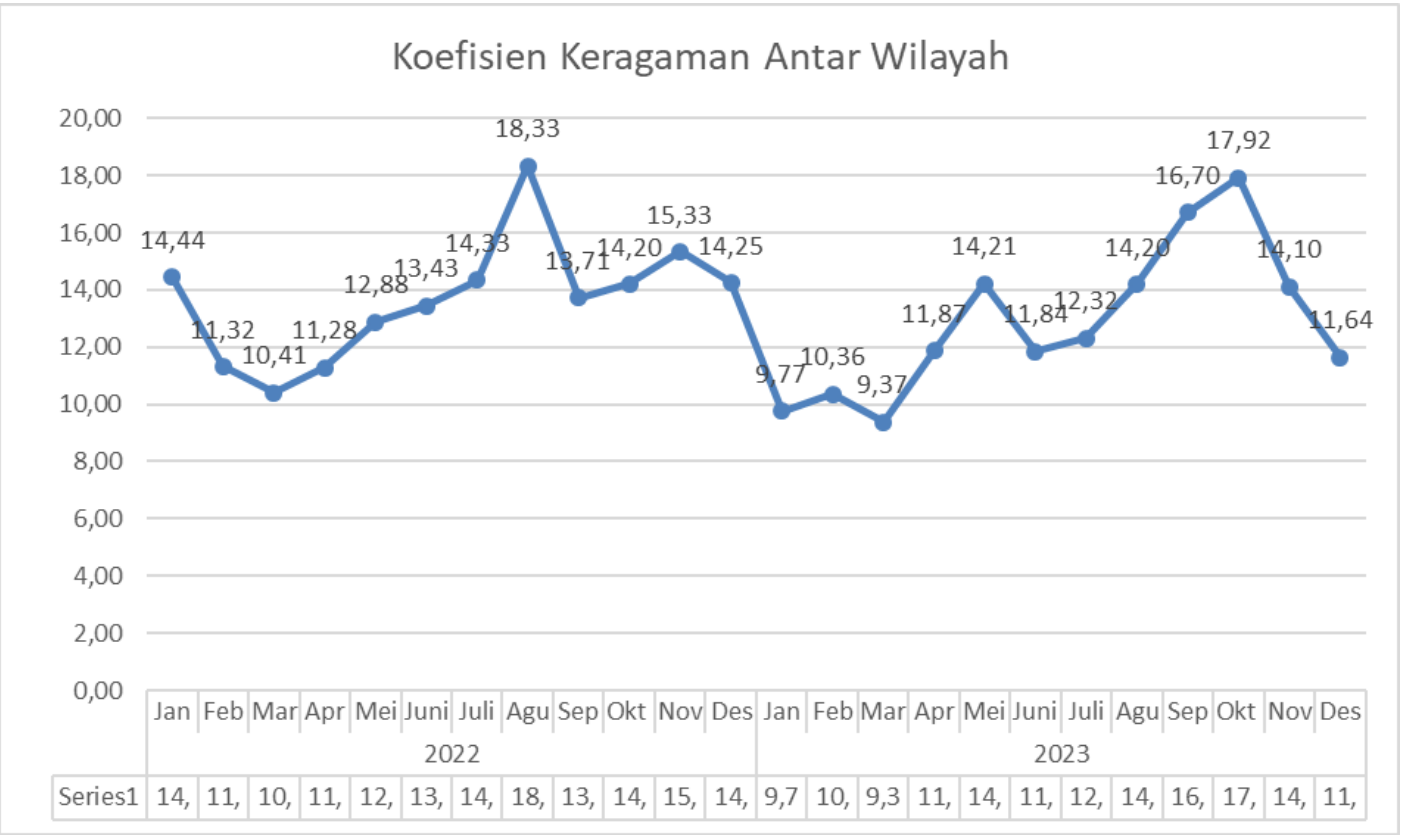


Koefisien Keragaman Antar Waktu Bawang Merah (%)
Desember 2023



- Koefisien Keragaman antar waktu harga bawang merah nasional adalah sebesar 6,37
- Koefisien keragaman antar wilayah harga bawang merah nasional sepanjang bulan Desember 2023 adalah sebesar 14,10

Koefisien Keragaman Antar Wilayah Bawang Merah(%)
Desember 2023




- Koefisien Keragaman tertinggi adalah harga bawang merah di Provinsi Nusa Tenggara Barat dengan Koefisien Keragaman sebesar 16,26
- Koefisien Keragaman terendah adalah harga bawang merah di Kepulauan Riau dengan Koefisien Keragaman sebesar 1,58



Perkembangan Harga Eceran Domestik

Des 23 / Nov 23



2,25%

Rp37.536/kg



Perkembangan KK Antar Waktu

Des 23 / Nov 23



1,10 poin

1,59%



Perkembangan KK Antar Wilayah

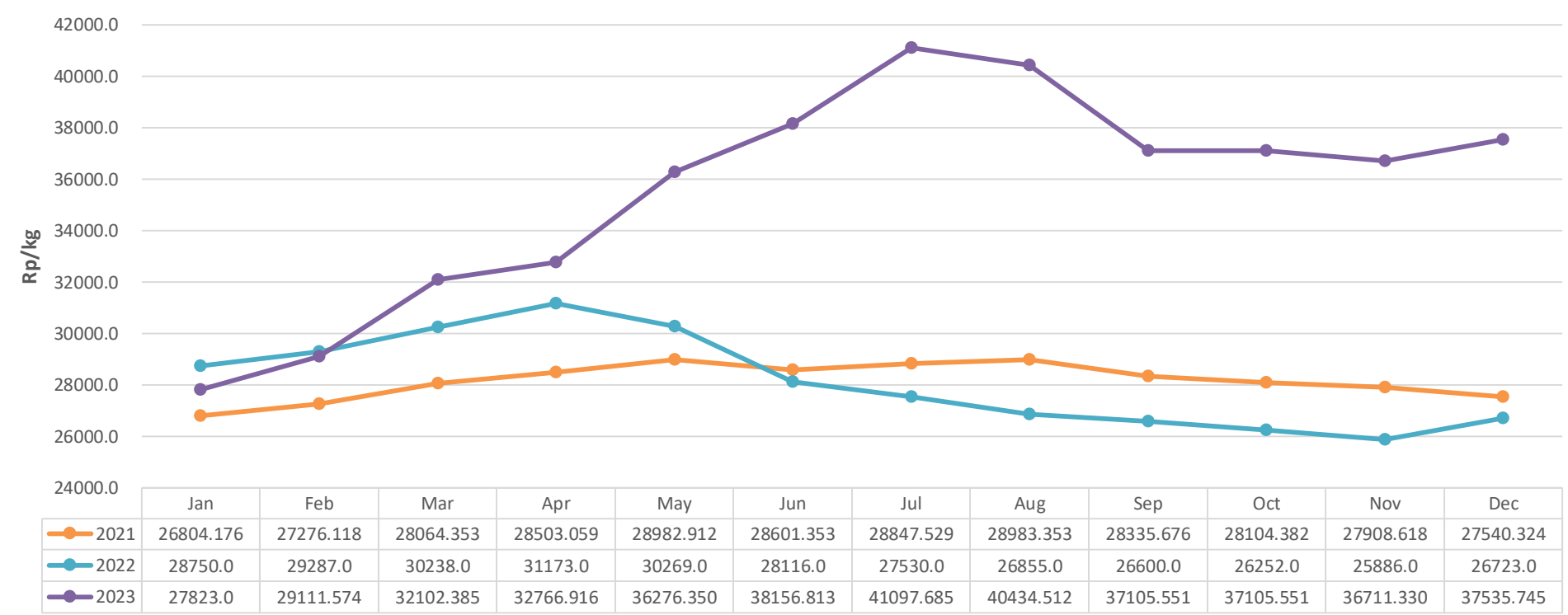
Des 23 / Nov 23



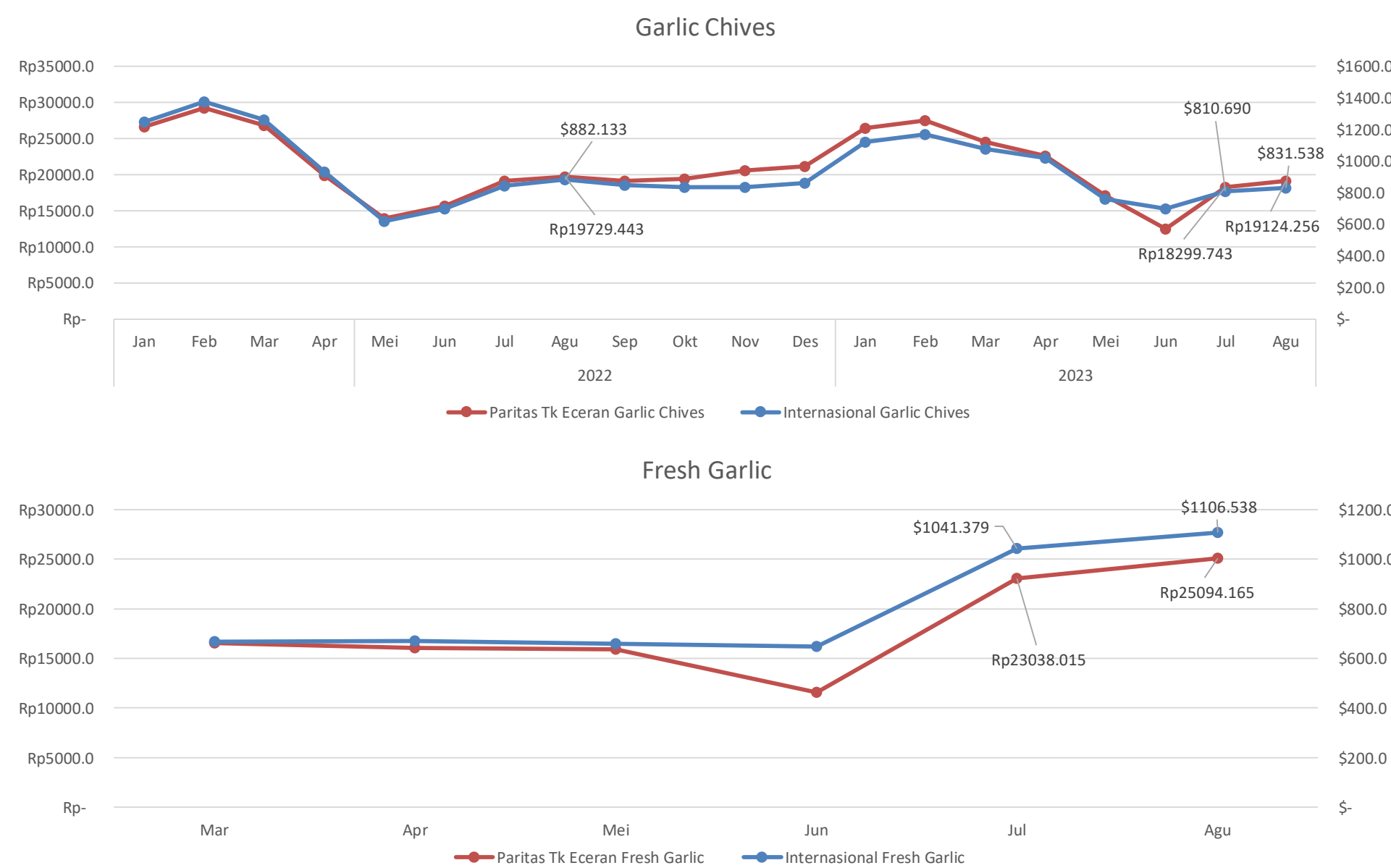
0,82 poin

12,27%

Perkembangan Harga Bawang Putih 2021 – 2023



Perkembangan Harga Internasional dan Paritas 2022 – 2023



Bawang Putih

- Harga domestik bawang putih pada Desember 2023 sebesar Rp37.536/kg, mengalami kenaikan sebesar 2,25% dibandingkan dengan November 2023.

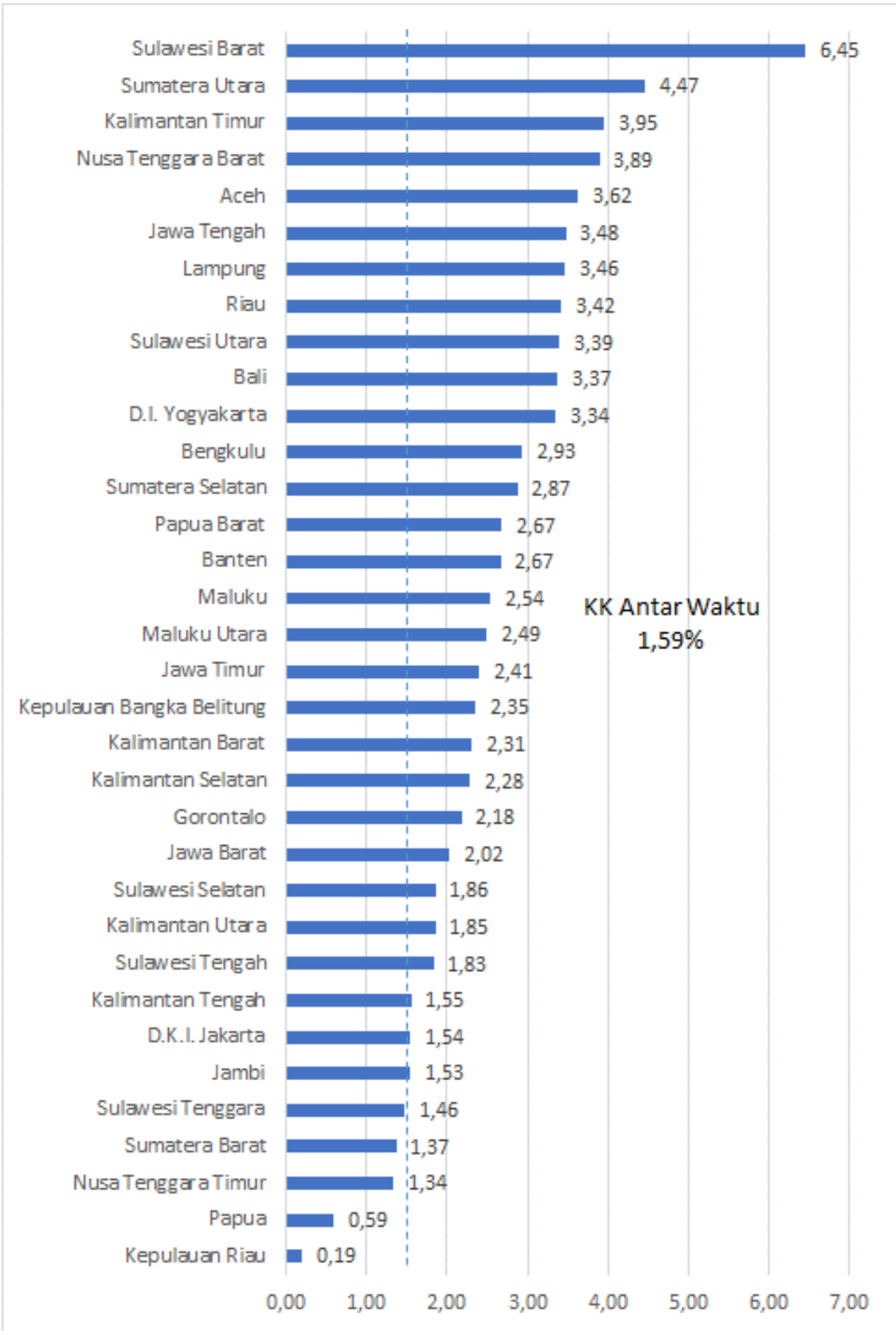
Isu dan Kebijakan Terkait

- Pemerintah telah mengalokasikan Rencana Impor (Okt-Des) bawang putih sebesar 221.439 ton pada tahun 2023.
- Stok per Desember 2023 diperkirakan mencapai 143.600 ton dan diperkirakan akan mencukupi kebutuhan dalam negeri untuk 2-3 ke depan.
- Pedagang di PIKJ menginformasikan bahwa permintaan bawang putih di PIKJ stabil dan cenderung mengalami penurunan, khususnya pada periode Nataru tidak ada kenaikan yang signifikan.
- Dorongan spekulasi harga bawang putih di tingkat eceran dikarenakan belum adanya kepastian jumlah alokasi dan kejelasan waktu pemberian ijin impor bawang putih untuk 2024.
- Pada Rakortas 7 Desember 2023 Pangan disepakati bahwa alokasi importasi bawang putih 2024 sebesar 571.000 ton sesuai usulan Mendag.

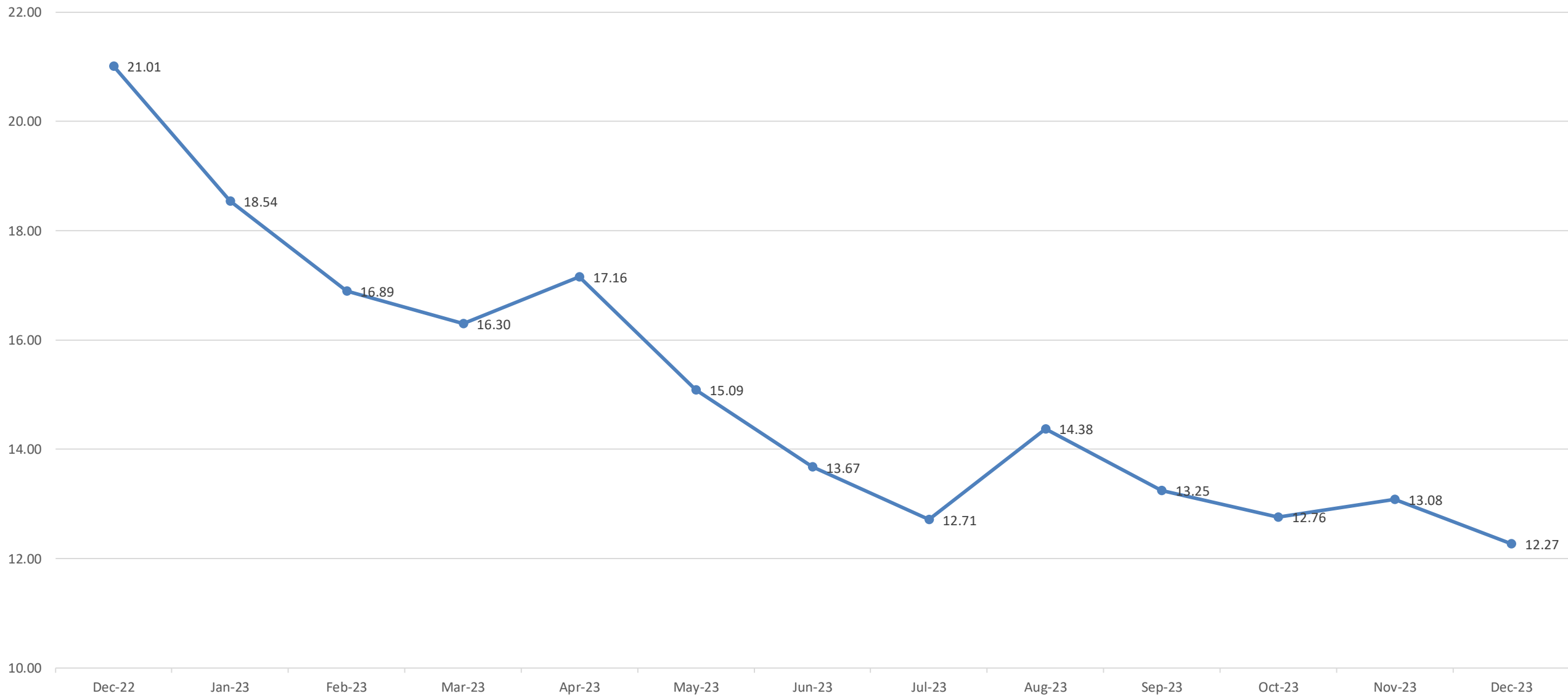
Sumber: Harga Domestik (Kemendag); Harga Internasional (Tridge), diolah



Koefisien Keragaman Antar Waktu
di Beberapa Ibu Kota Provinsi (dalam %)



Perkembangan Disparitas Harga Bawang Putih 2022 – 2023 (dalam %)



- Koefisien Keragaman (CV) antarwaktu di beberapa ibu kota provinsi mencapai 1,59%. Hal ini menunjukkan harga bawang putih relatif stabil selama Desember 2023.
- Jika dibandingkan dengan November 2023 yang sebesar 0,49%, keragaman antar waktu naik sebesar 1,10 poin.
- Daerah dengan tingkat CV tertinggi adalah Sulawesi Barat dengan nilai 6,45%.
- Disparitas harga bawang putih pada Desember 2023 lebih rendah 0,82 poin dibanding November 2023, yaitu turun dari 13,08% menjadi 12,27%.



Perkembangan Harga Eceran Domestik

Des 2023 / Nov 2023

0,33 %

Rp 11.227 /kg



Perkembangan Harga Internasional

Des 2023 / Nov 2023

0,37 %

270 USD/ton



Perkembangan KK Antar Waktu

Des 2023 / Nov 2023

0,02 poin

0,22 %



Perkembangan Disparitas Antar Wilayah

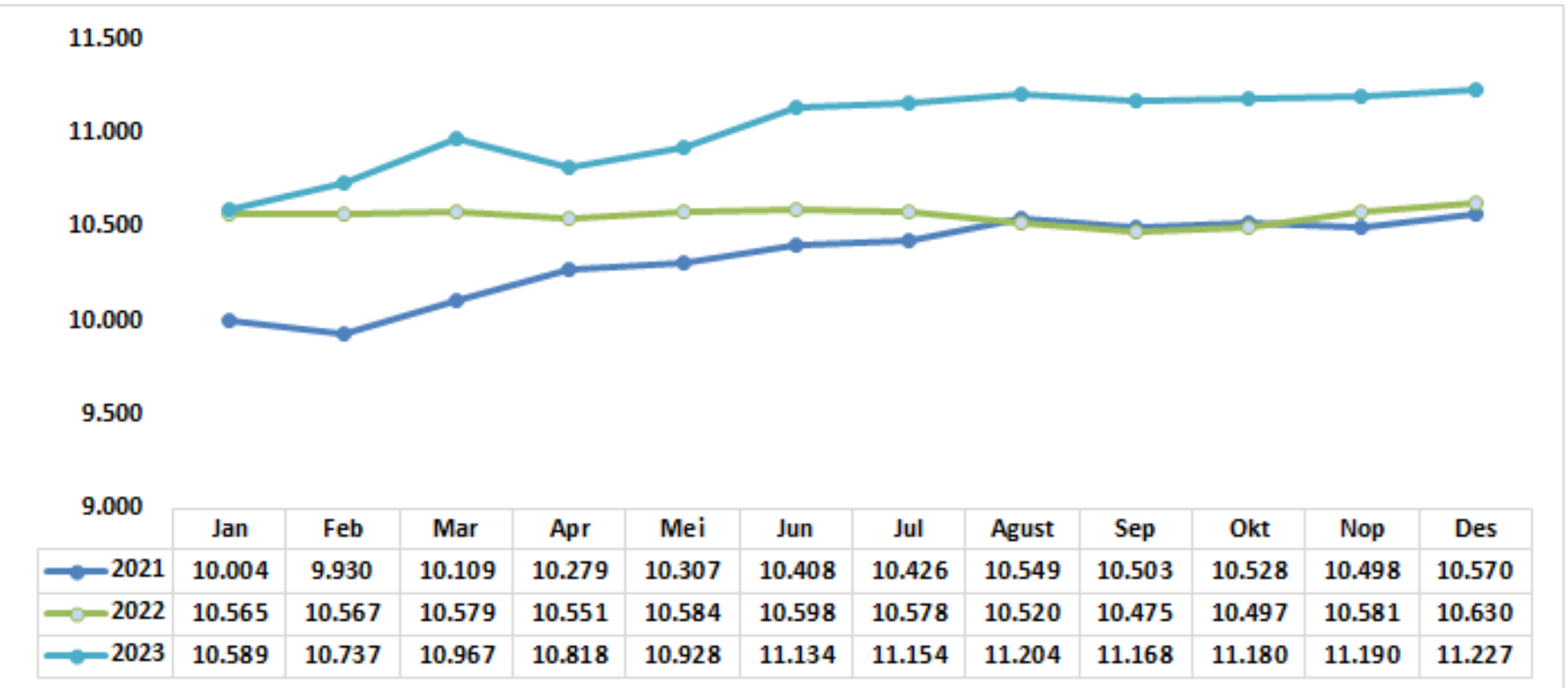
Des 2023 / Nov 2023

-0,14 poin

12,27 %

Perkembangan Harga Garam Halus 2021 – 2023

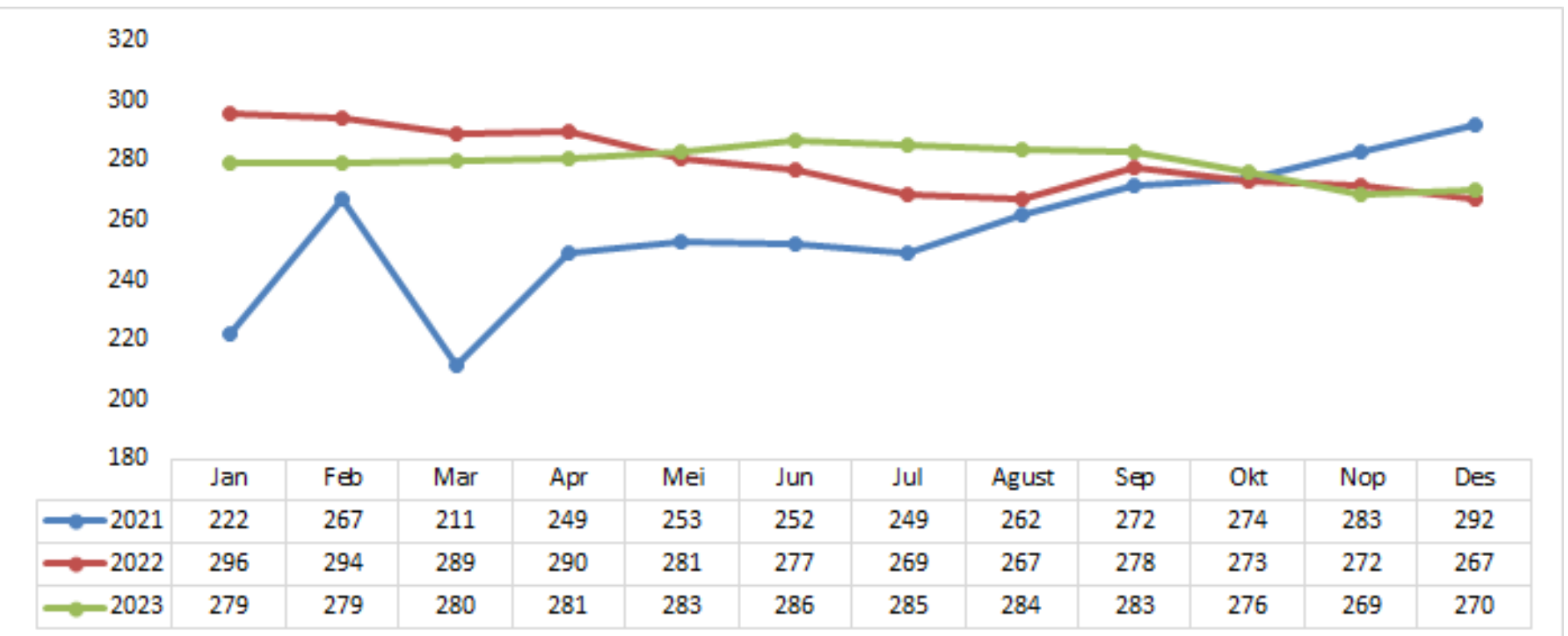
Rp/kg



Sumber : SP2KP, Kemendag (Desember 2023), diolah

Perkembangan Harga Garam Internasional 2021 – 2023

USD/ton



Sumber : Sumber: Tridge & DCA India (Desember 2023), diolah

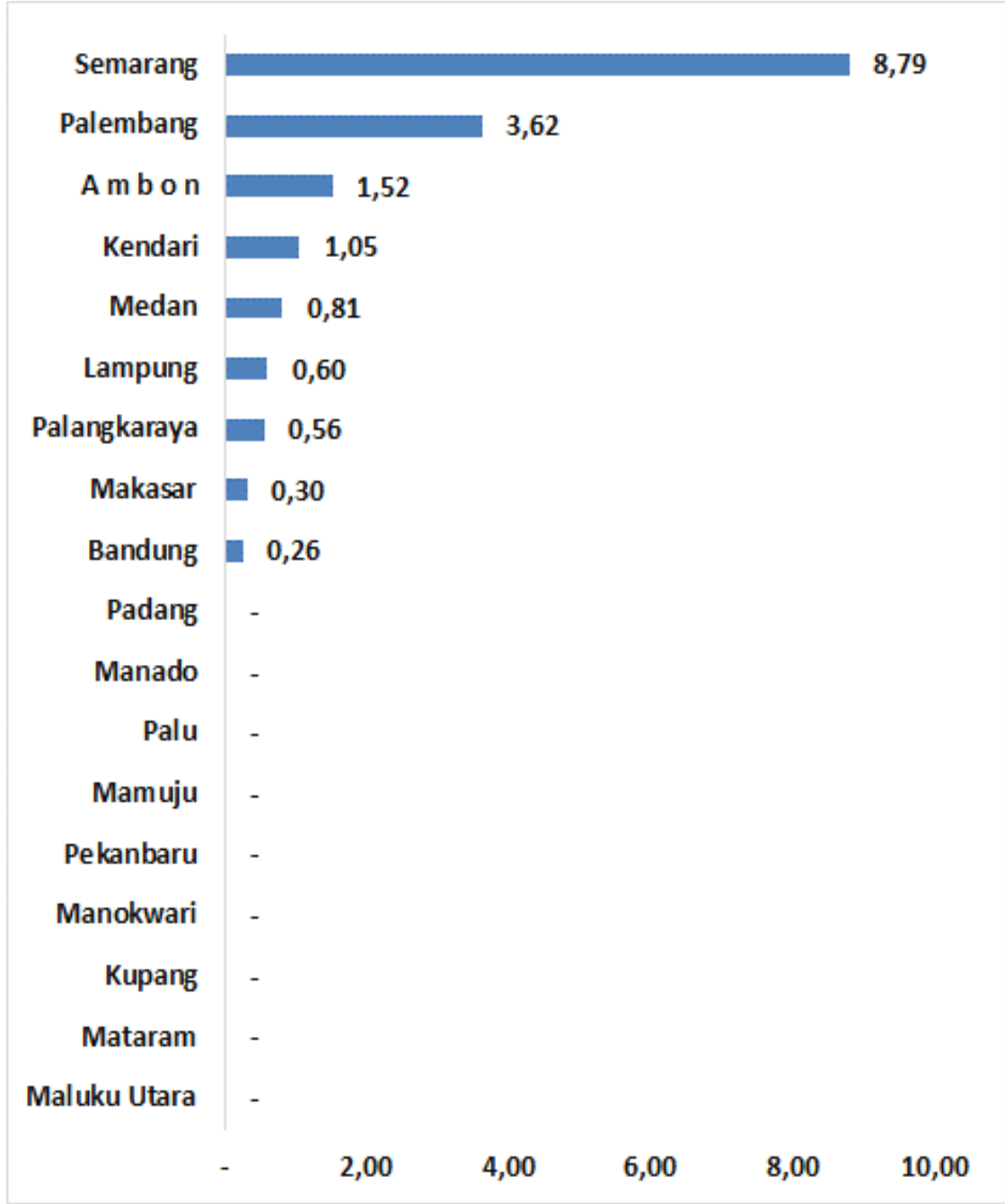
- Harga domestik garam halus mengalami kenaikan pada Desember 2023 menjadi Rp 11.227/kg, naik 0,33% dibandingkan November 2023 (*m-t-m*), serta naik 5,76% jika dibandingkan Desember 2022 (*y-o-y*).
- Harga garam internasional (harga garam retail di India) pada Desember 2023 sebesar 270 USD/ton, lebih tinggi 0,37% dibandingkan November 2023. Jika dibandingkan dengan Desember 2022 (*y-o-y*), harga garam mengalami kenaikan sebesar 5,62%.

Isu dan Kebijakan Terkait

- Kementerian Kelautan dan Perikanan (KKP) menargetkan produksi garam nasional mencapai 2 juta ton pada 2024. Adapun untuk produksi tahun 2023 berada di kisaran 2,5 juta ton. Produksi garam yang cukup tinggi di tahun 2023 dipengaruhi oleh fenomena *El Nino* yang menyebabkan cuaca lebih terik dan kering serta didukung oleh pengembangan teknologi *tunnel* garam.
- Pada 2023, sebanyak 34 industri pengguna garam dan 24 petani atau KPGN asal Jawa Barat, Jawa Tengah, dan Jawa Timur, serta 3 produsen garam farmasi menandatangani nota kesepahaman. Kerja sama ini direncanakan akan mendorong penyerapan garam industri sebesar 736 ribu ton, khususnya untuk farmasi.
- Volume impor garam (HS code 250100) sampai dengan Oktober 2023 telah mencapai 77,25% (2,21 juta ton, sumber data BPS) dari total alokasi impor tahun 2023 (2,86 juta ton).

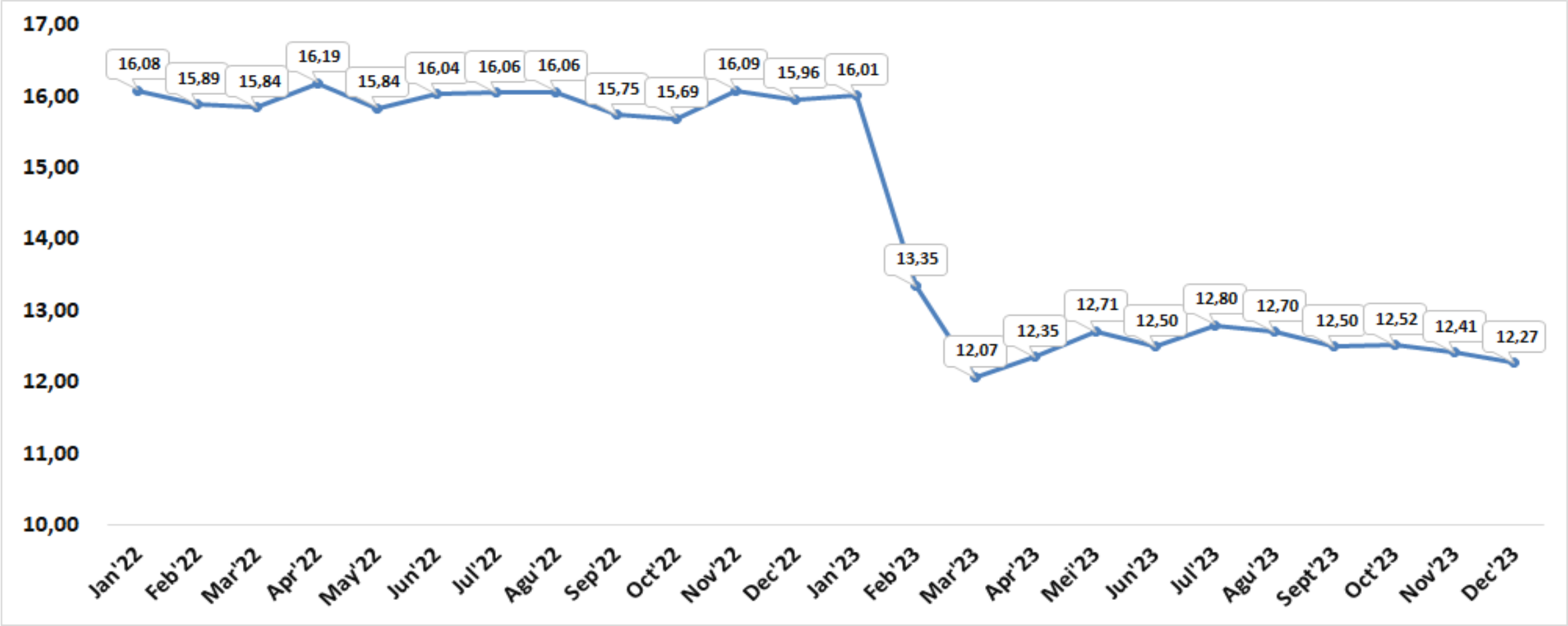


Koefisien Keragaman Antar Waktu Garam Halus di Beberapa Ibu Kota Provinsi (%)



Sumber: SP2KP, Kemendag (Desember 2023), diolah

Perkembangan Disparitas Harga Antar Wilayah Garam Halus 2022-2023 (dalam %)



Sumber : SP2KP, Kemendag (Desember 2023), diolah

- Koefisien Keragaman (CV) antarwaktu harga pada tingkat nasional selama Desember 2023 sebesar 0,22%, naik 0,02 poin dibandingkan November 2023. Meskipun demikian, nilai CV tersebut masih cukup rendah yang menunjukkan bahwa pergerakan harga harian selama bulan Desember cukup stabil untuk komoditas garam halus.
- Rata-rata Koefisien Keragaman (CV) antarwaktu pada tingkat ibu kota provinsi pada Desember 2023 sebesar 0,51%. Nilai ini menunjukkan bahwa secara nasional, harga garam halus relatif stabil di Desember 2023 dengan tingkat fluktuasi harga yang rendah. Angka fluktuasi harga harian sebagian besar kota sudah di bawah 5% pada Desember 2023, dengan nilai CV keragaman antarwaktu tertinggi di kota Semarang sebesar 8,79%.
- Disparitas harga antar wilayah garam halus secara nasional pada Desember 2023 lebih rendah 0,14 poin dibanding November 2023, yaitu turun dari 12,41% menjadi 12,27%. Sepanjang tahun 2023 (Januari-Desember) disparitas harga antar wilayah garam halus menunjukkan tren penurunan sebesar 1,13%.



KEMENTERIAN
PERDAGANGAN
REPUBLIK INDONESIA

Perkembangan Harga Urea Eceran Domestik



- 0,03%

Rp 12.739/kg

Des 2023/ Nov 2023

Perkembangan Harga Internasional



-4,18%

Rp 4.863/kg

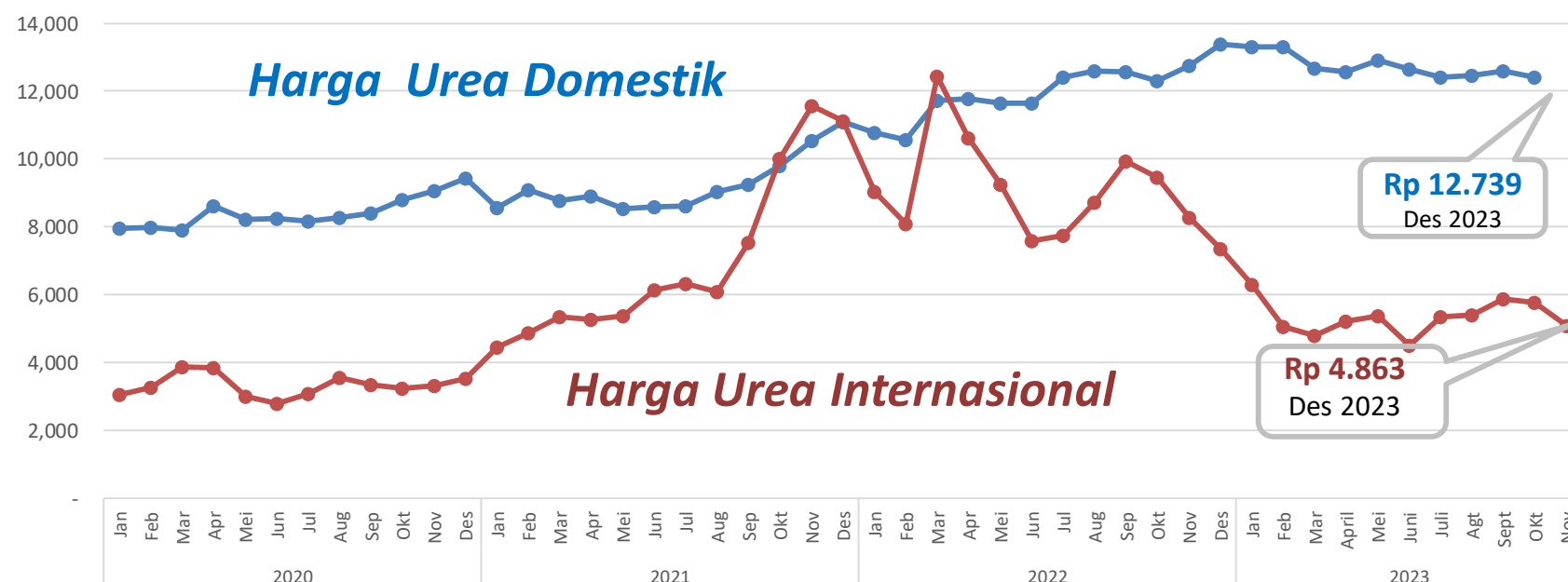
Des 2023/ Nov 2023

Sumber:
Harga Internasional: CBOT di BARCHART
(2022), diolah
Harga Domestik: SP2KP Kementerian
Perdagangan
Stok: PT Pupuk Indonesia, Holding (Des 2023)

Perkembangan Harga Pupuk Urea Internasional (Rp/kg)



Harga Pupuk Urea Domestik dan Internasional (Rp/kg)



- Paska mengalami fluktuasi harga yang sangat ekstrem di sepanjang 2022, yang disebabkan oleh booming komoditi dan dampak konflik geopolitik, sejak awal Agustus '22 trend penurunan konsisten terjadi. Meskipun kembali sedikit berfluktuasi dipertengahan 2023, harga Urea internasional pada akhir tahun 2023 ini menunjukkan trend penurunan yang cukup stabil.
- Dibandingkan Nov '23, rerata harga Urea Internasional pada Des '23 Kembali mengalami sedikit koreksi sebesar -4,18 % (mom). Penurunan harga ini diakibatkan oleh menurunnya permintaan dunia di momen winter akhir tahun dan juga dipengaruhi oleh menguatnya kurs rupiah selama Nov dan berlanjut hingga Des 2023.
- Di Domestik, harga Urea Eceran Non-Subsidi sayangnya masih relatif cenderung stabil di harga tinggi dibandingkan bulan sebelumnya (meskipun turun -0,03 %), menjadi Rp 12.739/kg

Isu Kebijakan Terkait

- Sesuai Kepmentan 734/2022: Tahun 2023, Alokasi pupuk subsidi sebanyak 9.013.706 ton UREA, 5.570.330 ton NPK, dan 211.003 ton Pupuk NPK Formula Khusus.
- HET ditetapkan masih sama dengan 2022, yaitu Rp 2.250/kg (urea), Rp 2.300/kg (NPK), serta Rp 3.300 /kg (NPK FK).



KEMENTERIAN
PERDAGANGAN
REPUBLIK INDONESIA

Pupuk

Disparitas Harga Pupuk Subsidi dan Non-Subsidi

Des 2023



466%
Pupuk Urea



734%
Pupuk NPK

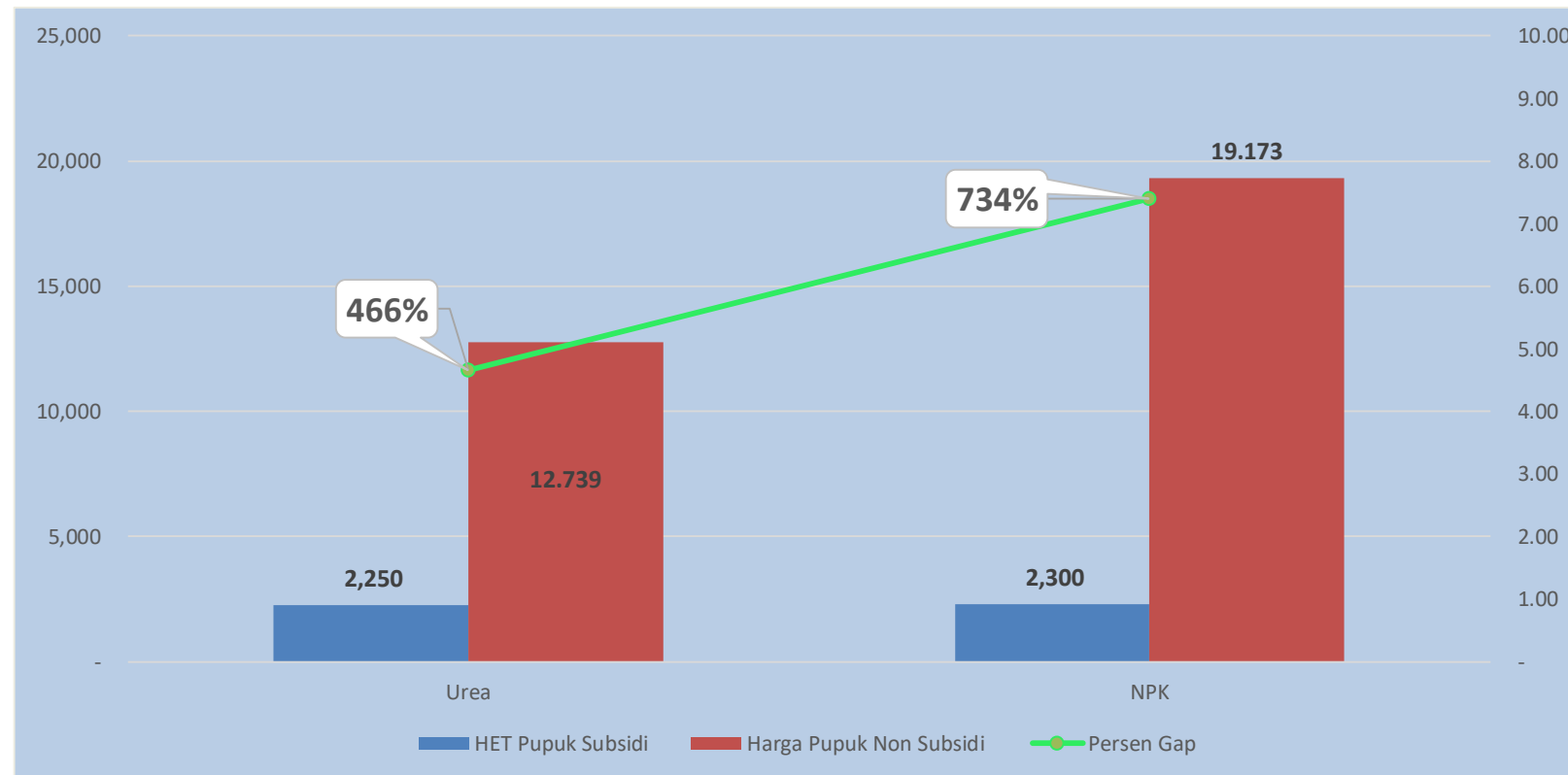
Stok Pupuk Urea Des 2023



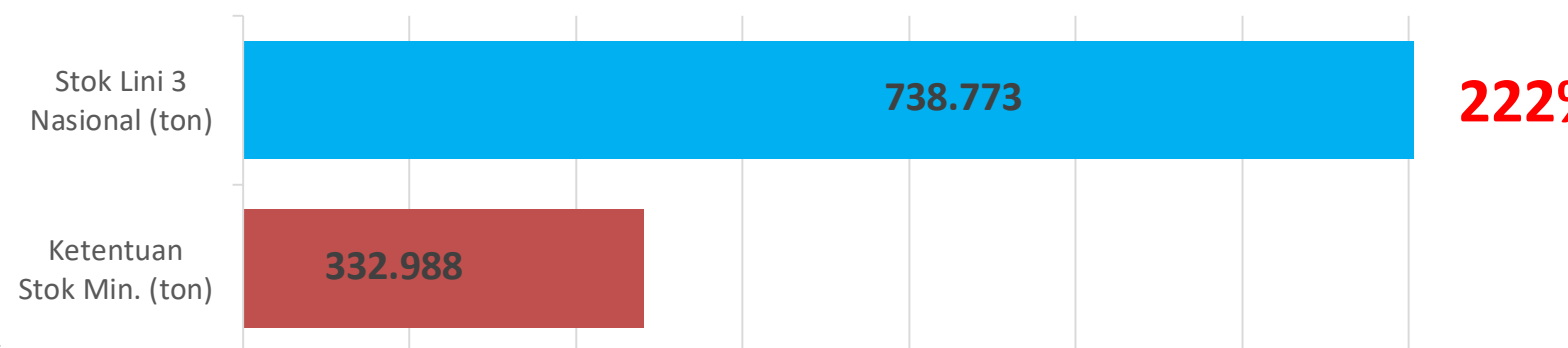
222% tracehold
± 738.773 Ton

Pupuk Urea Lini 3 Nasional

Disparitas Harga Pupuk Subsidi dan NonSubsidi (Rp/kg)



Rata-rata Stok Pupuk Subsidi di Lini 3, April 2023 (Ton)



Ket: Ketentuan Stok Minimal sesuai dengan Peraturan Menteri Perdagangan Nomor 15/M-DAG/PER/4/2013

- Harga Pupuk Urea Domestik secara rata-rata pada bulan Desember 2023 ini mengalami sedikit koreksi (-0,03% mom), tetapi cenderung stabil dibandingkan November 2023 yang lalu. Dan secara umum harga Pupuk Non-Subsidi Domestik masih relatif stabil tinggi.
- Masih terus terjadi disparitas harga yang sangat tinggi antara HET Pupuk Subsidi dan Non Subsidi di pasar dalam negeri; NPK diatas 734 % dan Urea 466 %.
- Gap yang sangat tinggi ini berpotensi menimbulkan munculnya para pemburu rente, baik dilevel distributor, pengecer, kelompok tani, maupun petani sendiri.
- Saat ini masih terus dilakukan *pilot project* mekanisme pemberian subsidi pupuk dengan skema transfer langsung (BLT) ke petani berdasarkan NIK di beberapa Provinsi (Riau, Babel dan Kalsel).
- Stok Pupuk Subsidi pada minggu terakhir Desember 2023 relatif masih aman, yaitu 222 persen diatas ketentuan batas minimal yang ditetapkan Pemerintah di Lini 3.

Sumber:
Harga Domestik: SP2KP Kementerian Perdagangan
Stok: PT Pupuk Indonesia, Holding (Des 2023)
Harga Pupuk Subsidi: Keputusan Menteri Pertanian No 7.
2022



KEMENTERIAN
PERDAGANGAN
REPUBLIK INDONESIA

Perkembangan Harga Besi Beton 12mm



-0,61%

Rp. 113.917/Btg

Desember 2023 / November 2023

Perkembangan Harga DCE Iron Ore



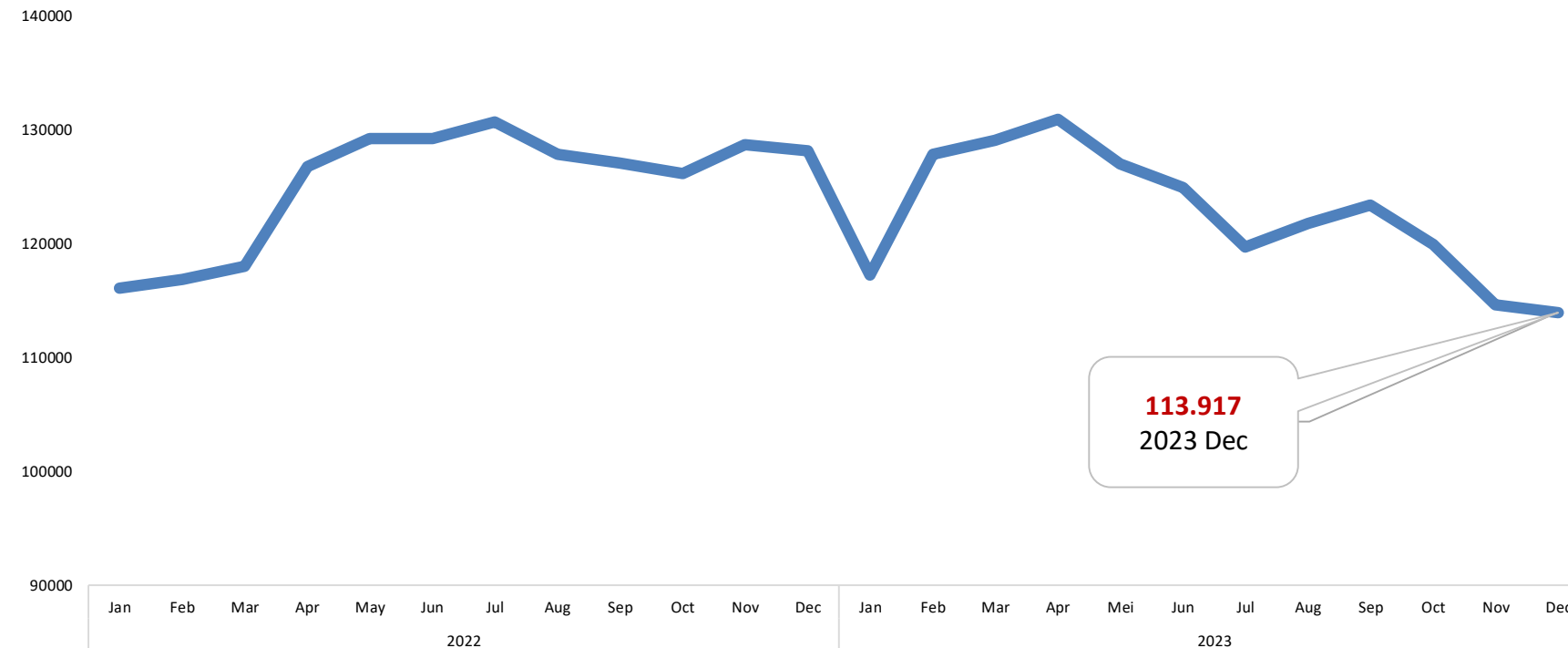
3,1%

USD 164,9

Desember 2023 / November 2023

Sumber:
Harga Internasional: Reuters (2023),
diolah BKPerdag
Harga Domestik: SP2KP (2023), diolah
BKPerdag

Perkembangan Harga Besi Beton 12mm (RP/Btg)



Harga DCE Iron Ore (USD/Ton)



Baja

- Dibandingkan dengan bulan November 2023, pada bulan Desember 2023 harga besi beton 12mm turun -0,61% (MoM).

- Dibandingkan dengan bulan November 2023, pada bulan Desember 2023 harga *iron ore* naik 3,1% (MoM).

Isu Kebijakan Terkait

- Pemerintah melakukan pembatasan impor komoditi baja melalui Keputusan Menteri Keuangan Nomor 23 Tahun 2022 tentang Daftar Barang Yang Dibatasi Untuk Diimpor Berdasarkan Peraturan Menteri Perdagangan Nomor 25 Tahun 2022 Tentang Perubahan Atas Peraturan Menteri Perdagangan Nomor 20 Tahun 2021 Tentang Kebijakan dan Pengaturan Impor.
- Pergerakan harga baja internasional tercermin dalam kontrak domestik yang diperdagangkan di Dalian Commodity Exchange. Pergerakan tersebut didorong oleh fundamental impor yang kuat dan persediaan pelabuhan yang lebih rendah, serta peningkatan sentimen dari beberapa tanda pemulihan di sektor perumahan utama, dan meningkatnya pinjaman bank baru (Reuters).



KEMENTERIAN
PERDAGANGAN
REPUBLIK INDONESIA

Perkembangan Harga Acuan Batu Bara



-16,04%

USD 117,38

Des 2023 / Nov 2023

Perkembangan Harga Batu Bara Newcastle

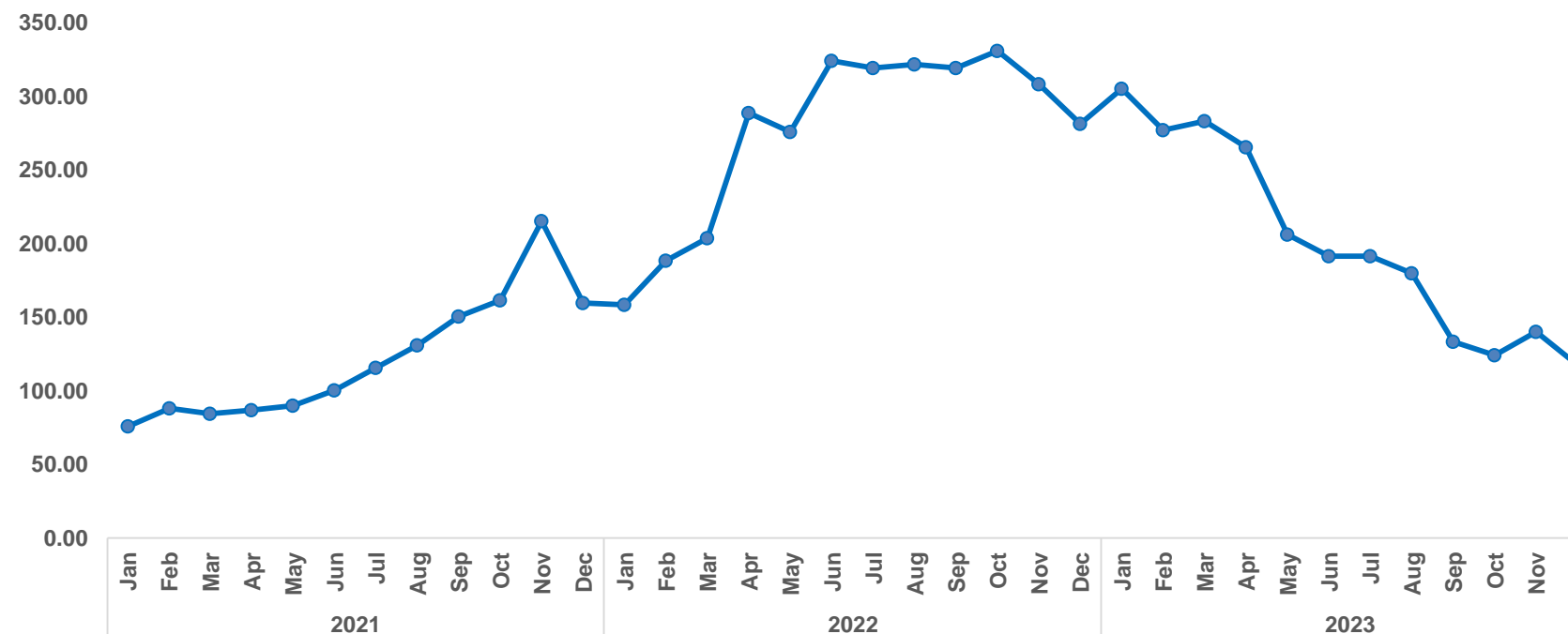


17,23%

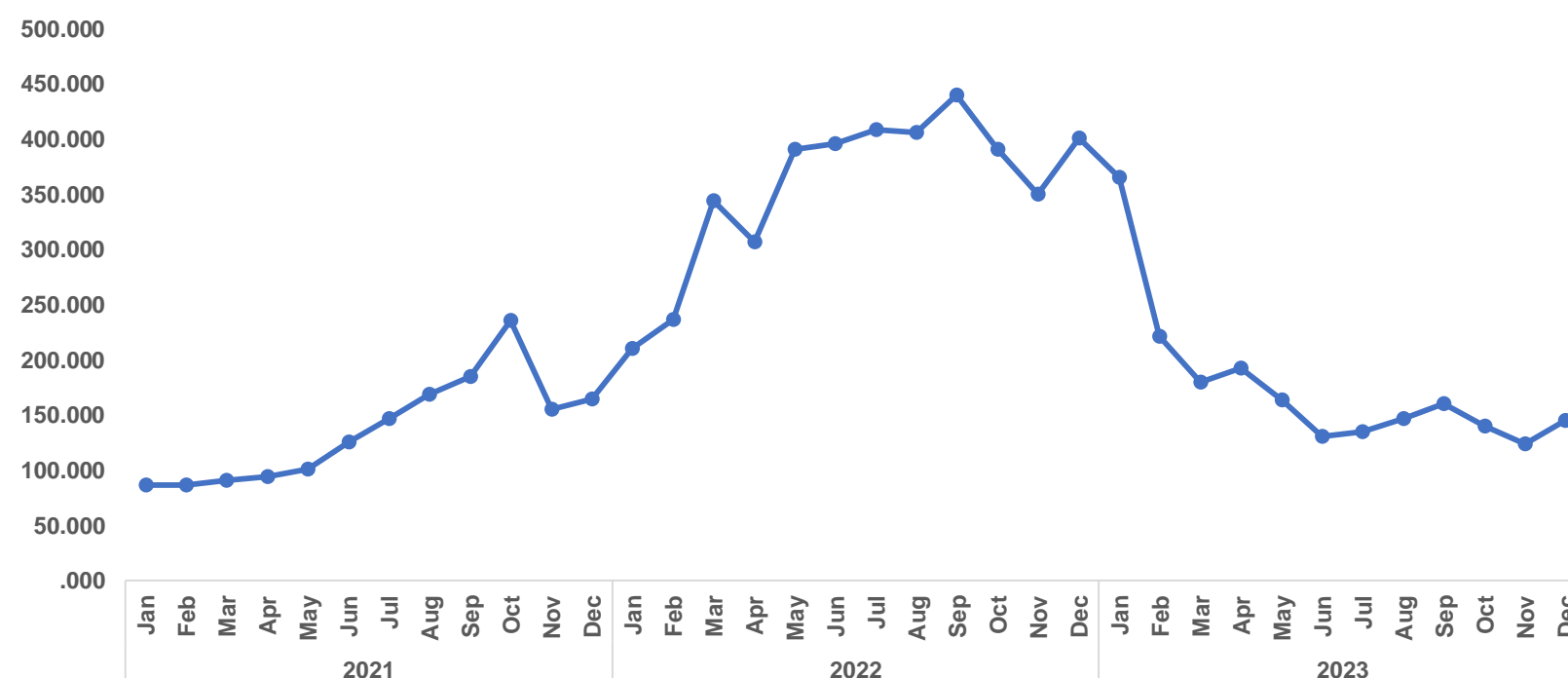
USD 114,34

Des 2023 / Nov 2023

Perkembangan Harga Acuan Batu Bara (USD/Ton)



Harga Batu Bara Newcastle (USD/Ton)



Batu Bara

- Pada tahun 2023, harga batu bara menunjukkan tren penurunan yang signifikan. Peningkatan pasokan di Tiongkok dan India mengurangi permintaan global. Diperkirakan, produksi batu bara akan terus meningkat pada Q4 2023.
- Dibandingkan dengan bulan November 2023, pada bulan Desember 2023 ini Harga Batu Bara Acuan turun sebesar 16,04% (MoM).
- Dibandingkan dengan bulan November 2023, pada bulan Desember 2023 ini Harga Batu Bara Newcastle naik sebesar 17,23% (MoM).

Isu Kebijakan Terkait

- Sesuai Kepmen ESDM No 447.K/MB.01/MEM.B/2023: Harga Acuan Batu Bara ditetapkan sebesar USD 117,38/Ton.
- Kementerian ESDM menargetkan produksi batubara nasional tahun ini mencapai 710 juta ton, meningkat dari rencana tahun 2023 sebesar 694,50 juta ton. Pemerintah juga menetapkan potensi DMO sebesar 181 juta ton.

Sumber:
Harga Internasional: Trading Economics (2024),
diolah BKPerdag
Harga Acuan: Kementerian ESDM (2024), diolah
BKPerdag



KEMENTERIAN
PERDAGANGAN
REPUBLIK INDONESIA

TERIMA KASIH

Disclaimer: Dokumen ini disusun hanya sebatas sebagai informasi. Semua hal yang relevan telah dipertimbangkan untuk memastikan informasi ini benar, tetapi tidak ada jaminan bahwa informasi tersebut akurat dan lengkap serta tidak ada kewajiban yang timbul terhadap kerugian yang terjadi atas tindakan yang dilakukan dengan mendasarkan pada laporan ini.

@Hak Cipta Badan Kebijakan Perdagangan Kementerian Perdagangan



bkperdag.kemendag.go.id



@BKPerdag

Policy for Better Trade