



LAPORAN ANALISIS PERKEMBANGAN HARGA DOMESTIK DAN INTERNASIONAL



DESEMBER 2024



















Badan Kebijakan Perdagangan
Kementerian Perdagangan RI





Ringkasan Analisis Perkembangan Harga Domestik & Internasional

Edisi Desember 2024

 0,44%	 0,15%	 1,69%	 1,21%	 0,10%
Inflasi	Beras	Minyak Goreng Curah	Minyak Goreng Premium	Gula Pasir
 0,49%	 1,53%	 1,32%	 0,18%	 0,02%
Kedelai Impor	Kedelai Lokal	Jagung	Tepung Terigu	Daging Sapi
 1,37%	 2,78%	 13,15%	 5,19%	 10,10%
Daging Ayam Ras	Telur Ayam Ras	Cabai Merah Besar	Cabai Rawit Merah	Bawang Merah
 3,00%	 0,06%	 0,00%	 3,91%*	 7,06%
Bawang Putih	Garam	Pupuk	Baja	Batu Bara

Ket:

*Jan 24/Des 23

Inflasi Provinsi (mtm)

35 Provinsi Inflasi – 3 kota Deflasi
Inflasi Tertinggi: **Papua Pegunungan (2,39%)**
Deflasi Terdalam: **Maluku (-0,41%)**

Inflasi Provinsi (yoy)

37 Provinsi Inflasi – 1 kota Deflasi
Inflasi Tertinggi: **Papua Pegunungan (5,36%)**
Deflasi Terdalam: **Gorontalo (-0,79%)**

Andil Inflasi Komoditi (mtm)



Andil
Inflasi

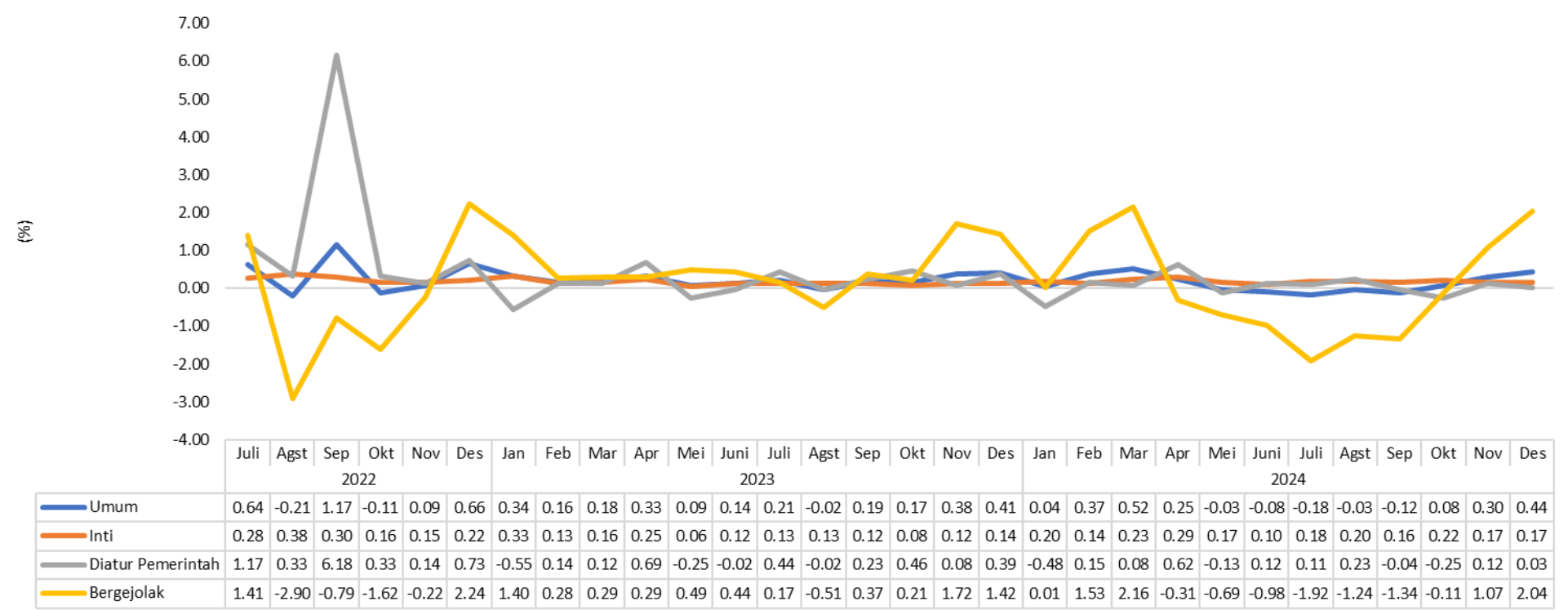
Telur Ayam Ras	0.06
Cabai Merah	0.06
Ikan Segar	0.03
Cabai Rawit	0.03
Bawang Merah	0.03
Minyak Goreng	0.03
Bawang Putih	0.01
Sawi Hijau	0.01
Daging Ayam Ras	0.01
Beras	0.01
Kacang Panjang	0.01
Bayam	0.01
Kangkung	0.01
Ketimun	0.01
Terong	0.01
Kopi Bubuk	0.01
Tarif Rumah Sakit	0.01
Emas Perhiasan	0.01



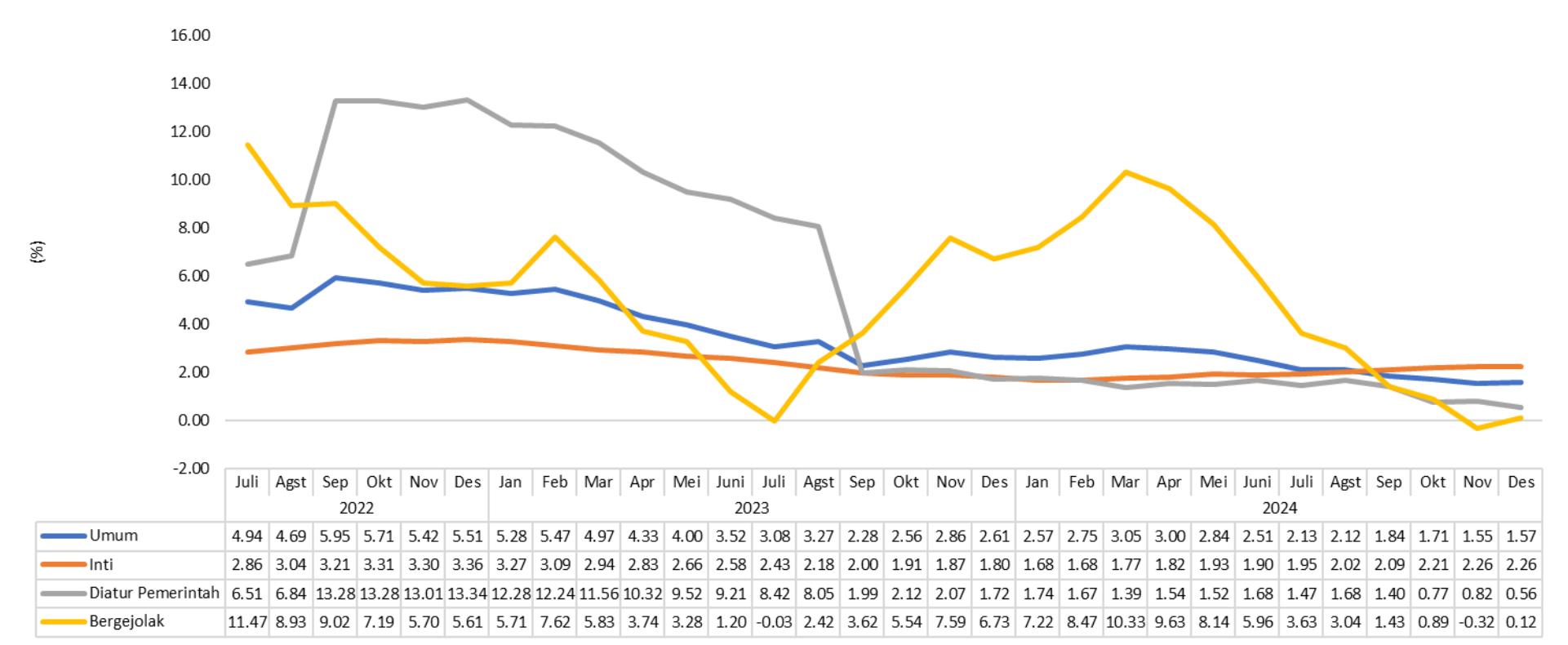
Andil
Deflasi

Tarif Angkutan Udara	-0.01
----------------------	-------

Inflasi Bulan ke Bulan (%)



Inflasi Tahun ke Tahun (%)



Sumber : BPS, Januari 2025

Inflasi Umum

0,44% (mtm)
1,57% (yoy)

Inflasi Bergejolak

2,04% (mtm)
0,12% (yoy)

- Inflasi bulanan pada Desember 2024 lebih tinggi dibandingkan inflasi November 2024 dan inflasi Desember 2023.
- Terjadi inflasi pada Desember 2024 didorong oleh peningkatan harga pada kelompok Makanan, Minuman, dan Tembakau.
- Komoditi telur ayam ras dan cabai merah menjadi penyumbang utama inflasi di bulan Desember 2024.

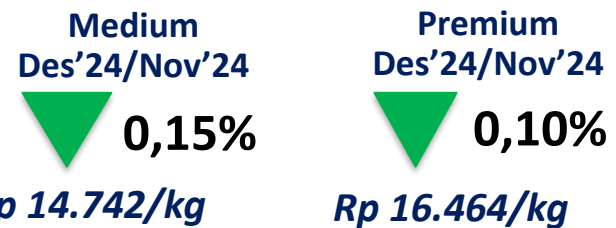


NEGARA	Inflasi yoy (%)									Chart
	Apr-24	May-24	Jun-24	Jul-24	Aug-24	Sep-24	Oct-24	Nov-24	Dec-24	
China	0.30	0.30	0.20	0.50	0.60	0.40	0.30	0.20		
Switzerland	1.40	1.40	1.30	1.30	1.10	0.80	0.60	0.70		
Thailand	0.19	1.54	0.62	0.83	0.35	0.61	0.83	0.95		
France	2.20	2.30	2.20	2.30	1.80	1.10	1.20	1.30		
Italy	0.80	0.80	0.80	1.30	1.10	0.70	0.90	1.30		
Indonesia	3.00	2.84	2.51	2.13	2.12	1.84	1.71	1.55	1.57	
Singapore	2.70	3.10	2.40	2.40	2.20	2.00	1.40	1.60		
Malaysia	1.80	2.00	2.00	2.00	1.90	1.80	1.90	1.80		
Canada	2.70	2.90	2.70	2.50	2.00	1.60	2.00	1.90		
South Korea	2.90	2.70	2.40	2.60	2.00	1.60	1.30	1.50	1.90	
Saudi Arabia	1.60	1.60	1.50	1.50	1.60	1.70	1.90	2.00		
Germany	2.20	2.40	2.20	2.30	1.90	1.60	2.00	2.20		
Philippines	3.80	3.90	3.70	4.40	3.30	1.90	2.30	2.50		
United Kingdom	2.30	2.00	2.00	2.20	2.20	1.70	2.30	2.60		
United State	3.40	3.30	3.00	2.90	2.50	2.40	2.60	2.70		
Vietnam	4.40	4.44	4.34	4.36	3.45	2.63	2.89	2.77		
Spain	3.30	3.60	3.40	2.80	2.30	1.50	1.80	2.40	2.80	
Japan	2.50	2.80	2.80	2.80	3.00	2.50	2.30	2.90		
Netherlands	2.70	2.70	3.20	3.70	3.60	3.50	3.50	4.00		
Mexico	4.65	4.69	4.98	5.57	4.99	4.58	4.76	4.55		
Brazil	3.69	3.93	4.23	4.50	4.24	4.42	4.76	4.87		
India	4.83	4.75	5.08	3.60	3.65	5.49	6.21	5.48		
Russia	7.80	8.30	8.60	9.10	9.10	8.60	8.50	8.90		
Turkey	69.80	75.45	71.60	61.78	51.97	49.38	48.58	47.09		
Argentina	292.00	276.00	272.00	266.00	237.00	209.00	193.00	166.00		

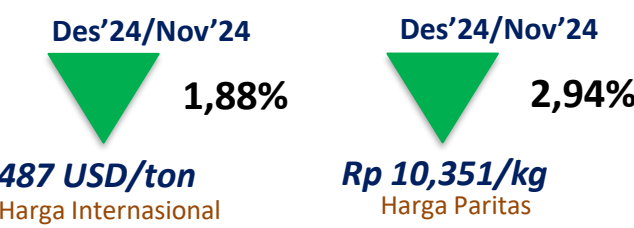
INFLASI NEGARA-NEGARA DESEMBER 2024

- Inflasi beberapa negara menunjukkan arah yang berfluktuasi pada akhir tahun 2024.
- Beberapa negara cenderung menunjukkan peningkatan inflasi di bulan Desember 2024.
- Inflasi yg cukup tinggi sementara ini terjadi di Spanyol sebesar 2,80%.
- Inflasi yg relatif rendah sementara ini terjadi di Indonesia sebesar 1,57%.

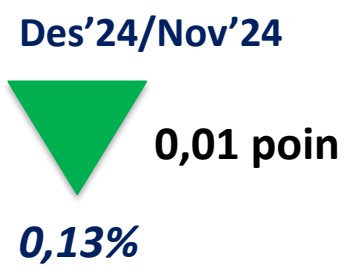
Perkembangan Harga Eceran Domestik



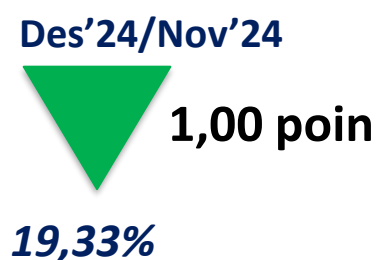
Perkembangan Harga Internasional & Paritas



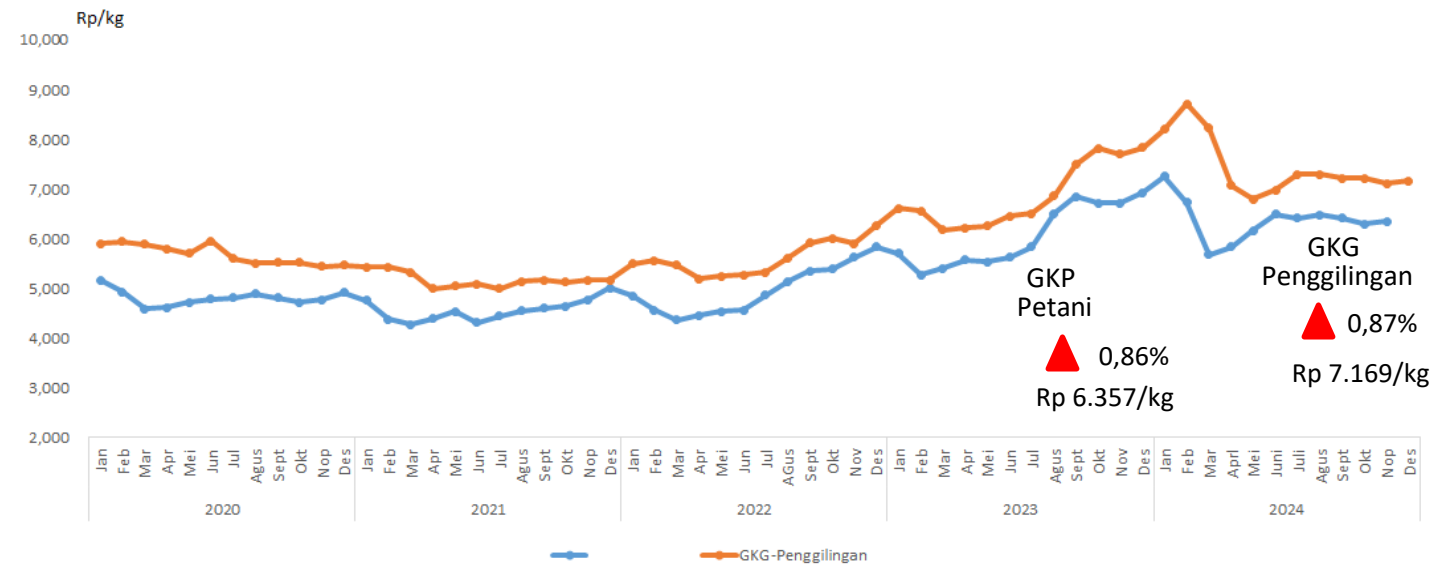
Perkembangan KK Antar Waktu



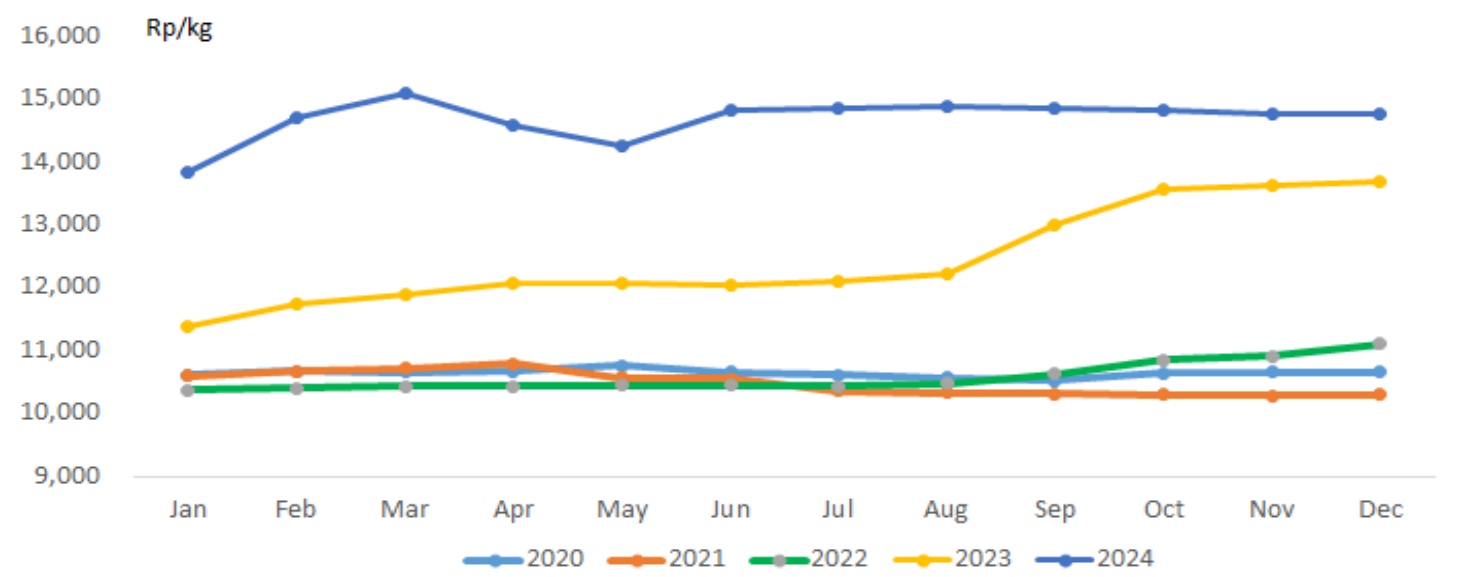
Perkembangan KK Antar Wilayah



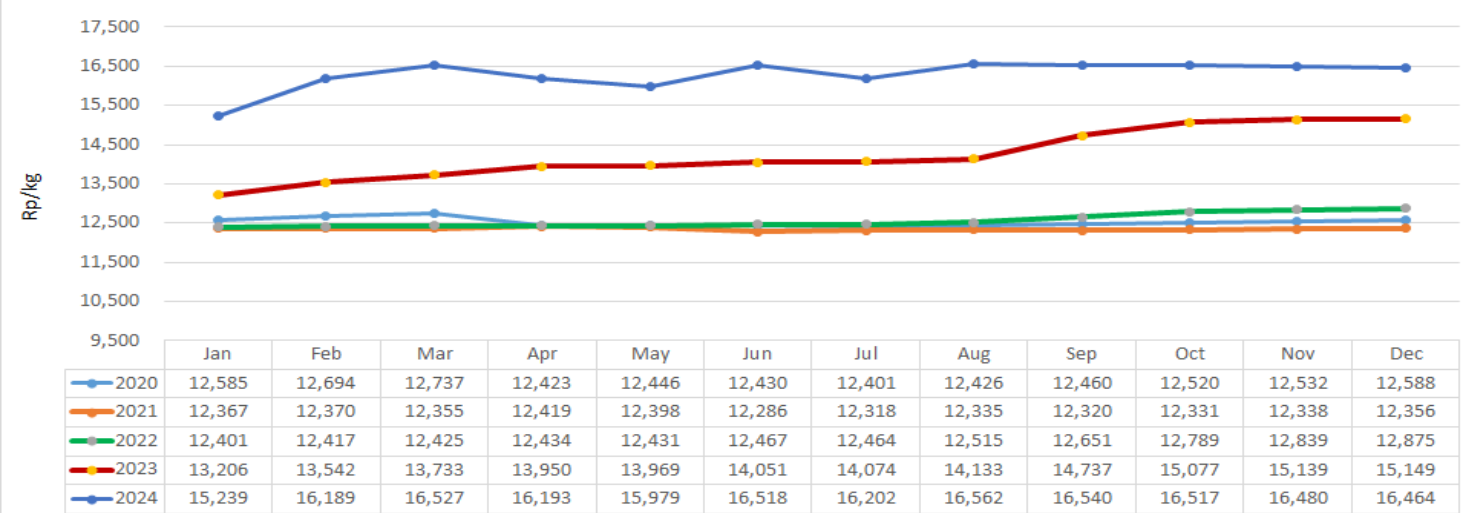
Perkembangan Harga Gabah, 2020-2024 (Des)



Perkembangan Harga Beras Medium (Rp/kg), 2020-2024 (Des)



Perkembangan Harga Beras Premium (Rp/kg), 2020-2024 (Des)



Harga Beras Turun, Harga Gabah naik

- Harga Beras Medium domestik Selama Des'24 turun 0,15% dibandingkan Nov'24, dan harga beras premium turun sebesar 0,10%. Harga gabah tidak sejalan dengan harga beras. Harga gabah di tingkat petani dan harga gabah di penggilingan mengalami kenaikan harga dibandingkan bulan sebelumnya.
- Faktor penyebab turunnya harga beras adalah adanya penurunan harga di Tingkat penggilingan dan grosir karena pasokan cukup.
- Stok beras Bulog meningkat dari 1,98 juta ton menjadi 2,06 juta ton. Sementara Stok beras di PIBC sedikit menurun dari 46.663 ton menjadi 46.460 ton.

Isu dan Kebijakan Terkait

Domestik

- BMKG memprediksi fenomena La Nina masih berlangsung hingga awal tahun 2025
- Awal tahun 2025, diproyeksikan adanya potensi defisit besar dalam produksi padi mencapai sekitar 5 juta ton.
- Beras pada Des'24 memberi andil inflasi sebesar 0,01% (*mtm*) terhadap inflasi nasional.

Internasional

- Eksportir mengamankan pasokan beras putih untuk memenuhi kontrak pengiriman ke Filipina dan Indonesia.
- Pengiriman telah dilakukan sejak pertengahan Desember 2024 dan akan selesai pada Januari 2025.
- Melemahnya baht Thailand dari 33,96 baht menjadi 34,12 baht per dolar AS

Rekomendasi

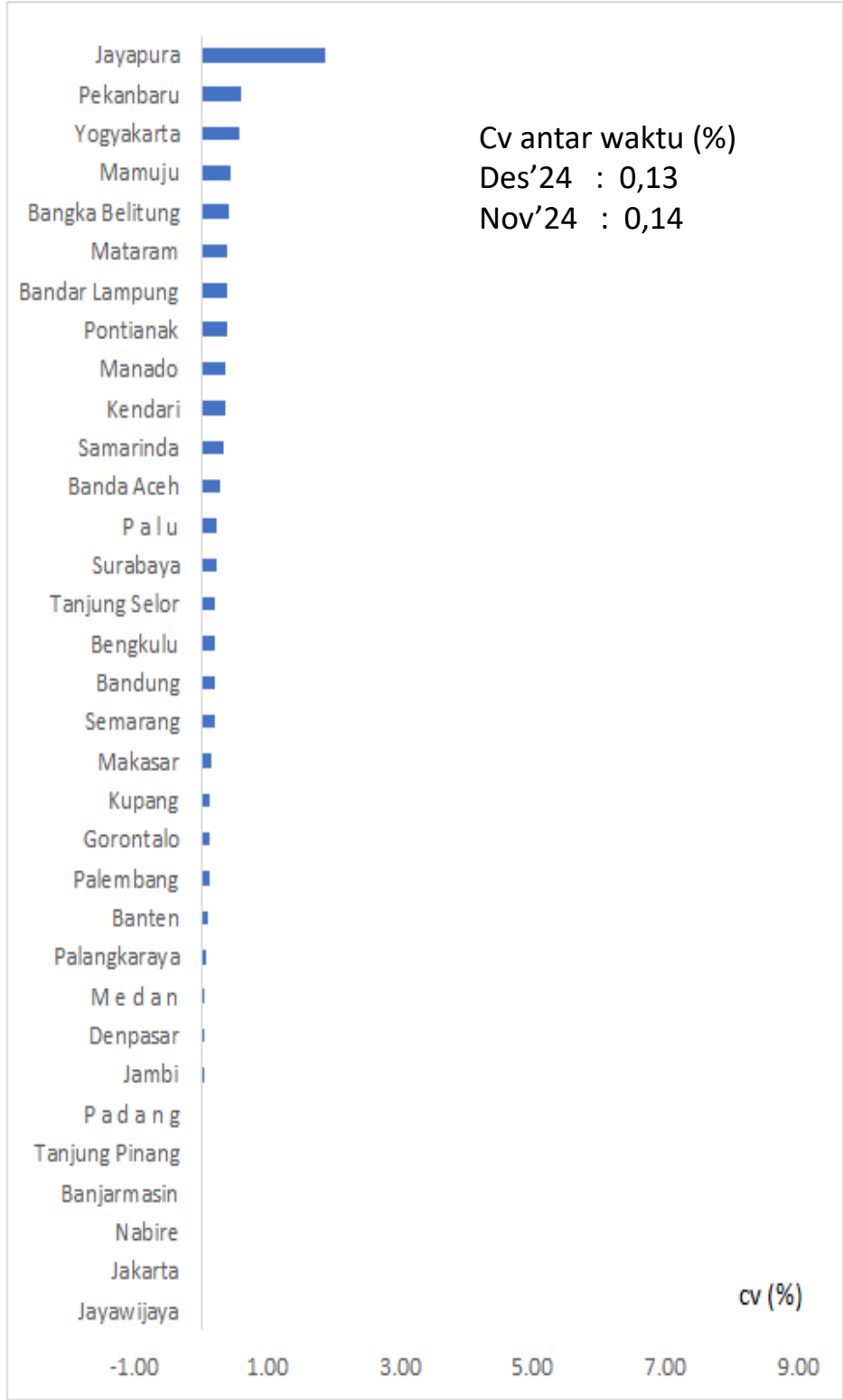
Dalam menjaga pasokan dan stabilitas harga beras hingga awal Tahun 2025. Maka perlu Upaya:

- Pemantauan Stok Beras di penggilingan, distributor, pasar dan ritel modern
- Menjaga harga gabah dan beras hingga awal tahun 2025
- Upaya intensif dalam peningkatan produktivitas padi/beras, bersamaan dengan penyerapan gabah/beras untuk CBP oleh BULOG dan monitoring distribusi beras SPHP Bulog

Sumber: SP2KP, PIBC, Bulog, BPS, Reuter, Rice Price USDA 27 Des 2024, BMKG

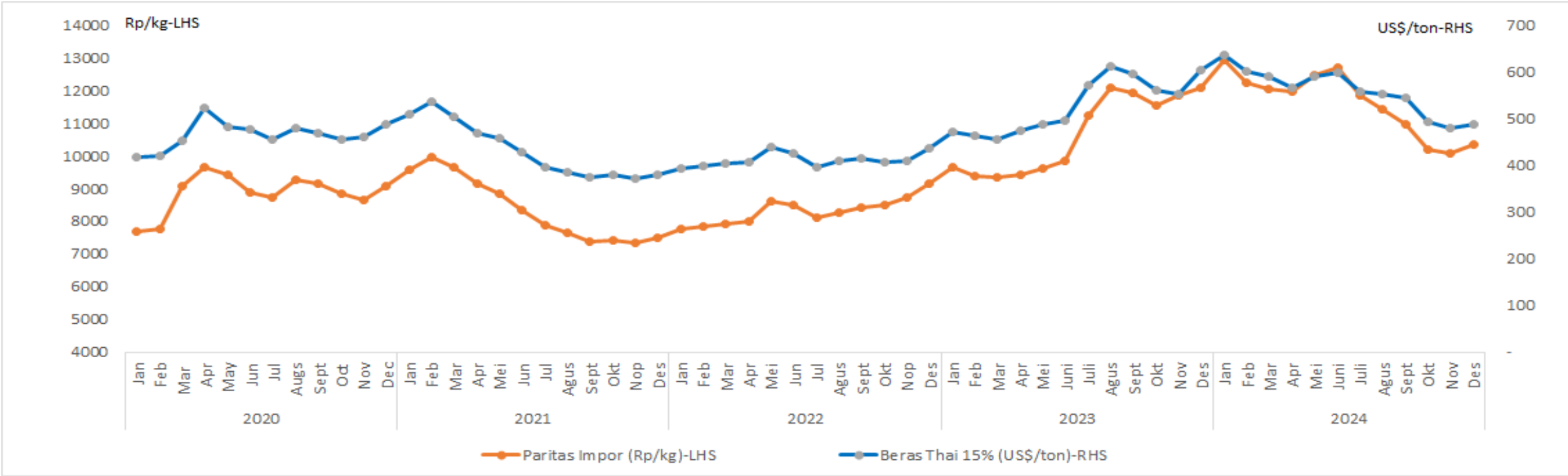


Koefisien Keragaman Antarwaktu (%)
Komoditi Beras Medium di Beberapa
Ibu Kota Provinsi, Desember 2024

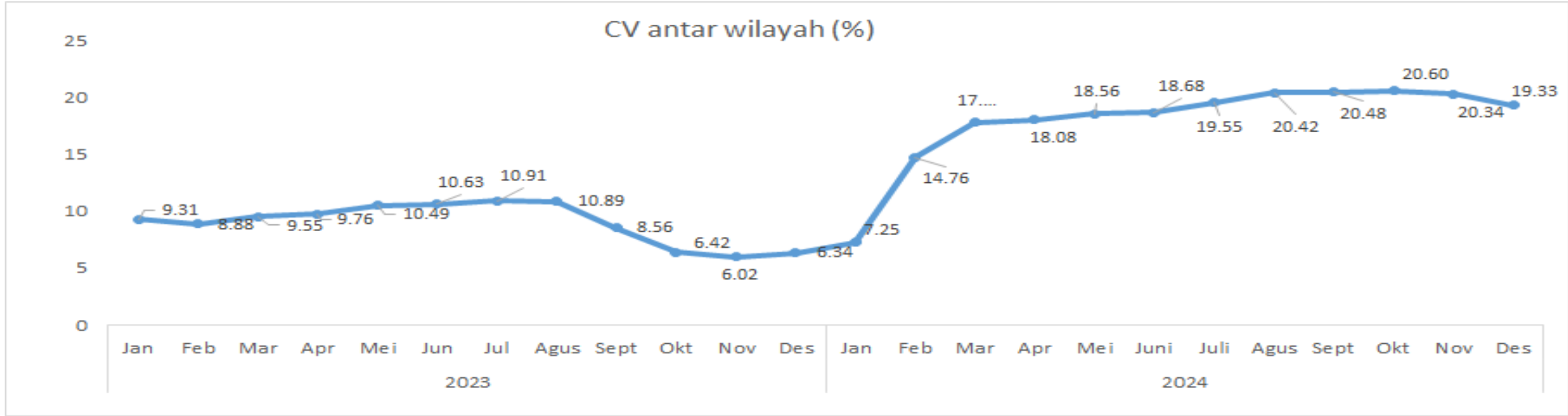


Sumber: SP2KP, diolah

Perkembangan Harga Beras Internasional & Paritas Impor, 2020-2024 (Des)



Perkembangan Disparitas Harga Beras Medium 2023 – 2024 (%) (Des)



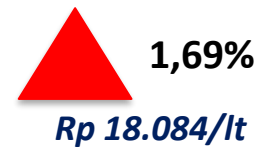
- Fluktuasi harga beras antar waktu selama bulan Des'24 di 34 kota masih cukup stabil dengan koefisien keragaman harga harian antar waktu sebesar 0,13% sedikit lebih rendah dibandingkan bulan sebelumnya yaitu 0,14%.
- Selama Des'24 hampir 97,37% kota memiliki koefisien keragaman kurang dari 1%, kota yang mengalami fluktuasi harga lebih dari 1% yaitu Jayawijaya (1,87%).
- Disparitas harga beras antar wilayah/provinsi ditunjukkan oleh nilai koefisien keragaman (CV) harga beras di setiap wilayah di Indonesia dalam 1 bulan. Selama bulan Des'24 disparitas harga beras sebesar 19,33% sedikit lebih rendah dibandingkan sebelumnya, yaitu 20,34%. Tingginya disparitas harga beras ini dikarenakan harga yang sangat tinggi di wilayah Papua Tengah dan Papua pengunungan dengan harga lebih dari Rp 22.000/kg. Harga beras (medium) tertinggi terjadi di kota Jayawijaya yaitu Rp 28.333/kg dan harga beras (medium) terendah yaitu Rp 12.585/kg terjadi di Kota Surabaya.



Perkembangan Harga Eceran Domestik

Curah

Des 2024 / Nov 2024



Kemasan Premium

Des 2024 / Nov 2024



Perkembangan Harga Internasional & Paritas

CPO Malaysia

Des 2024 / Nov 2024



CPO Dumai

Des 2024 / Nov 2024




Perkembangan KK Antar Waktu

Des 2024 / Nov 2024



Kemasan Premium

Des 2024 / Nov 2024



Perkembangan KK Antar Wilayah

Des 2024 / Nov 2024

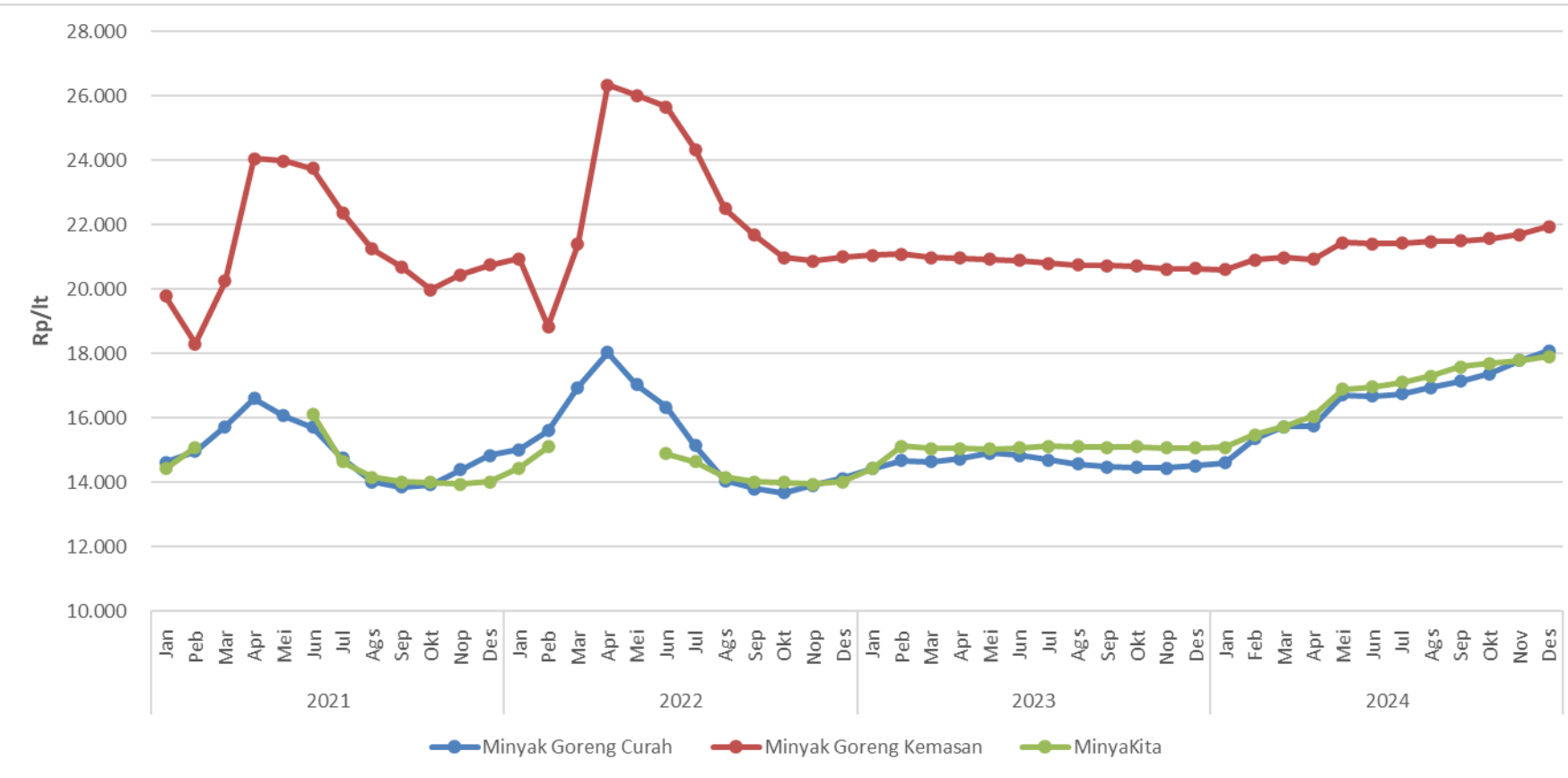


Kemasan Premium

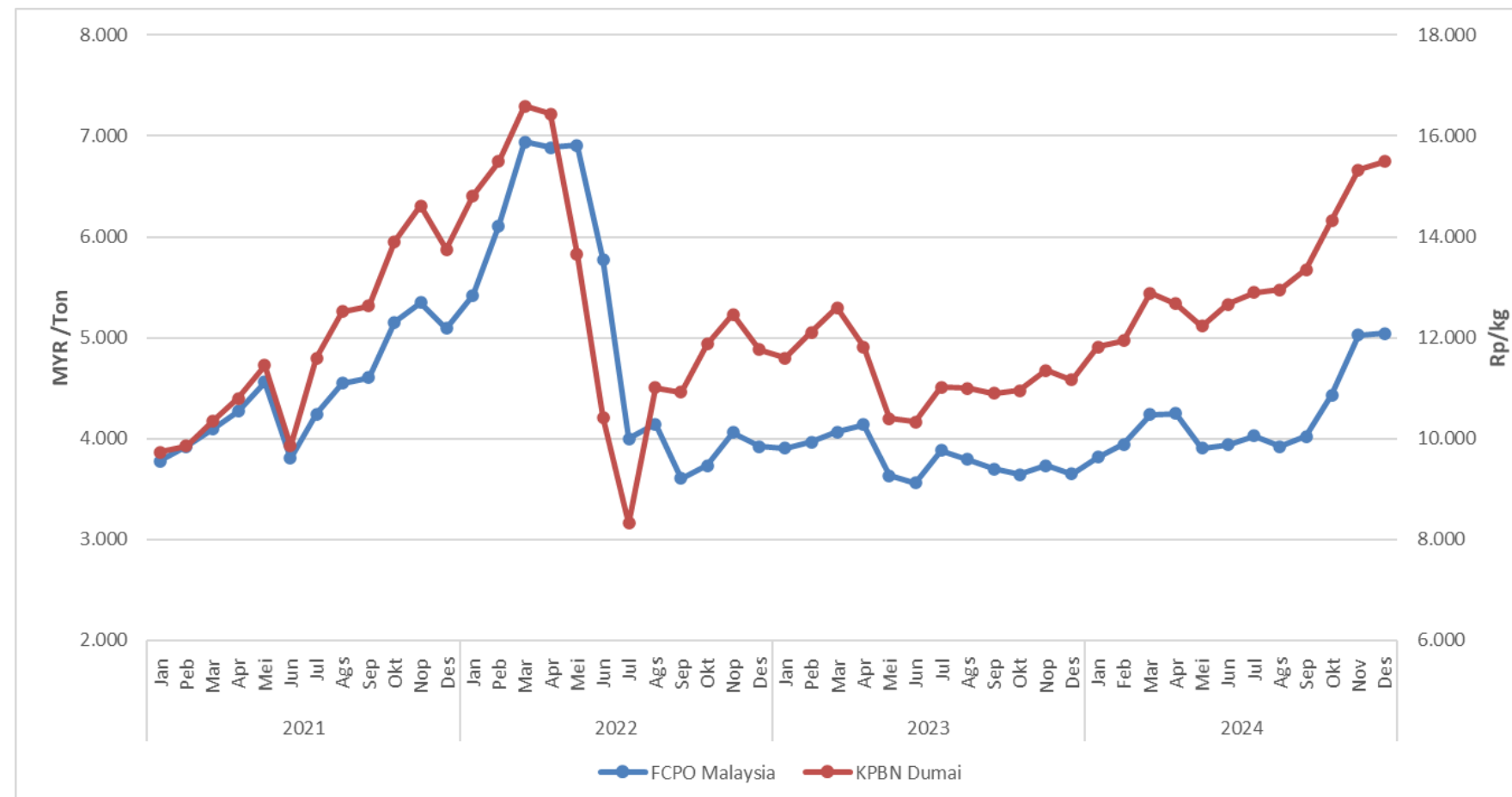
Des 2024 / Nov 2024



Perkembangan Harga Minyak Goreng, 2021 – 2024



Perkembangan Harga Internasional dan Paritas CPO, 2021 – 2024



Sumber: SP2KP, Harga CPO Dumai (KPBN), Harga FCPO Malaysia (Reuters), diolah

Minyak Goreng

- Harga rata-rata minyak goreng Kembali meningkat di bulan Desember 2024 setelah peningkatan harga 5 bulan berturut-turut. Harga minyak goreng curah naik 1,69% dari Rp 17.783/lit di bulan sebelumnya menjadi Rp 18.084/lit, harga minyak goreng kemasan naik 1,21% dari Rp 21.686/lit menjadi Rp 21.949/lit, dan harga MinyakKita naik 0,66% dari Rp. 17. 793/lit menjadi Rp 17.910 /lit.
- Peningkatan harga juga terlihat pada harga CPO Dumai dan CPO Malaysia selama Desember 2024. Harga CPO Dumai meningkat 1,13% dari Rp 15.327/kg dari bulan sebelumnya menjadi dari Rp 15.499/kg. Harga CPO Malaysia naik 0,29% menjadi MYR 5.041/Ton.

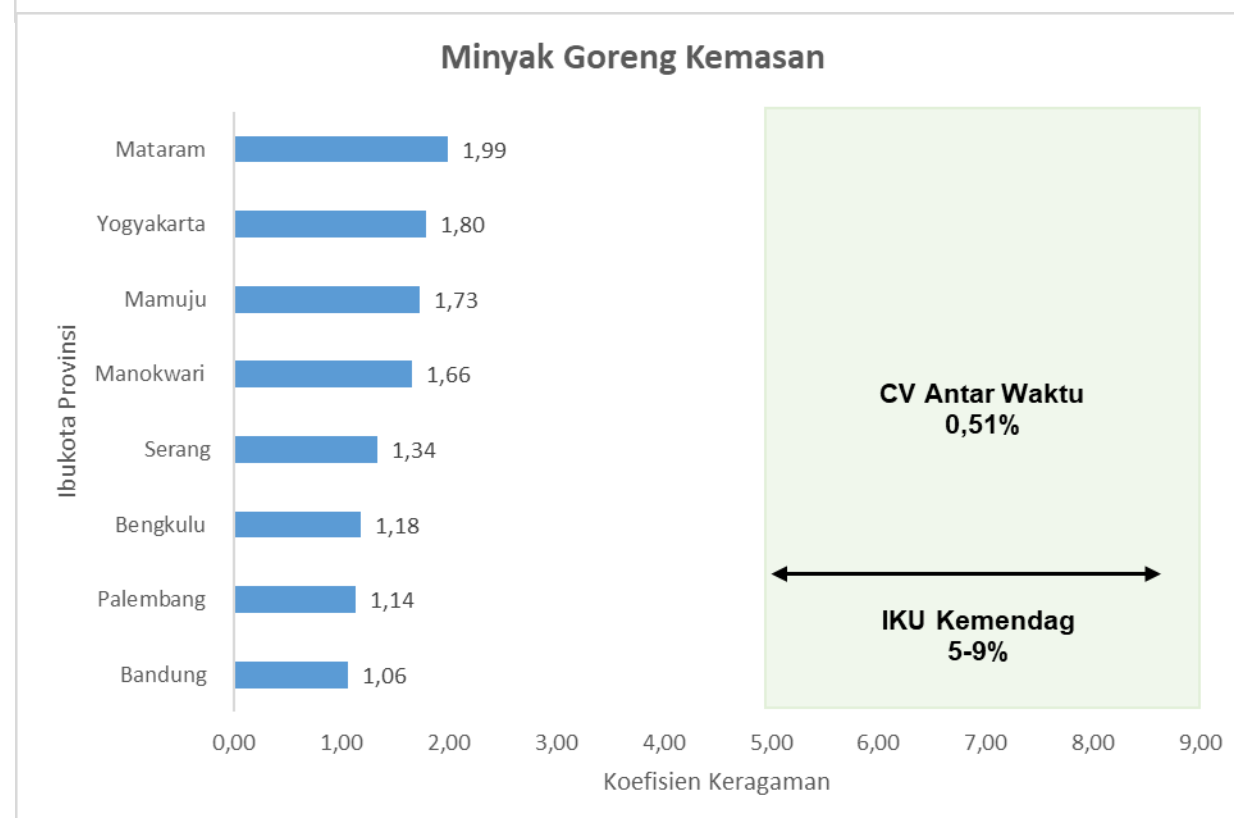
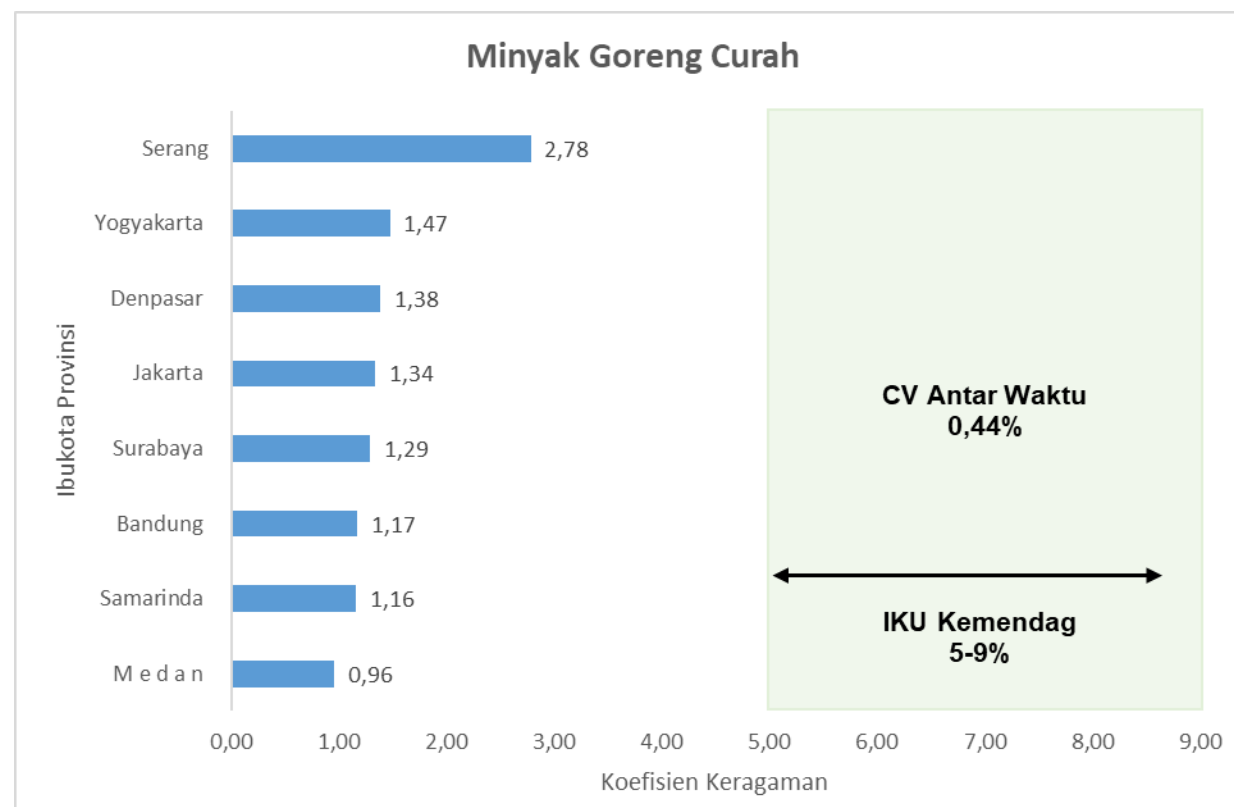
Isu dan Kebijakan Terkait

- Ekspor minyak sawit Malaysia di bulan Desember 2024 turun antara 2,5% dan 7,8% dari bulan sebelumnya berdasarkan data surveyor kargo Intertek Testing Services dan perusahaan inspeksi independen Amspec Agri Malaysia.
- Produksi minyak sawit Indonesia selama Oktober 2024 lebih tinggi 9,69% dari bulan sebelumnya, dengan total konsumsi yang juga meningkat dari 1.989 ribu ton pada bulan September menjadi 2.083 ribu ton.
- Impor minyak sawit India, yang merupakan importir minyak nabati terbesar dunia, menunjukkan jumlah terendah dalam kurun waktu 9 bulan akibat harga minyak sawit dunia yang sudah terlalu tinggi.

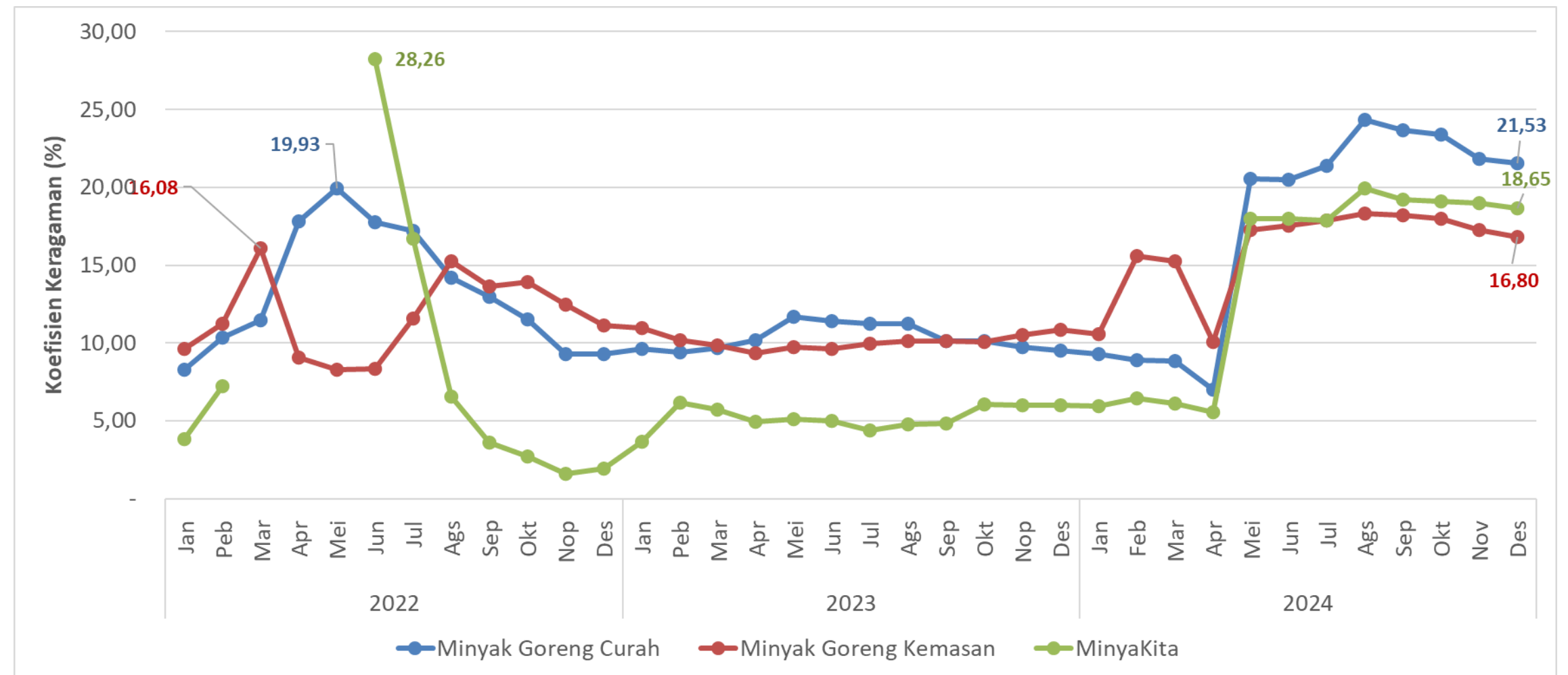
Sumber: Reuters (2024)



Koefisien Keragaman Antarwaktu di Beberapa Ibu Kota Provinsi (dalam %)



Perkembangan Disparitas Harga Minyak Goreng Antar Wilayah, 2022 – 2024 (dalam %)



- Koefisien Keragaman (KK) harga rata-rata harian tertinggi minyak goreng curah selama Desember 2024 terjadi di Serang sebesar 2,78%, diikuti Yogyakarta sebesar 1,47%. Secara keseluruhan KK antarwaktu minyak goreng curah nasional sebesar 0,44%.
- KK harga harian minyak goreng kemasan tertinggi pada Desember terjadi di Mataram sebesar 1,99%, diikuti Yogyakarta sebesar 1,80% dan Mamuju sebesar 1,73%. Secara nasional KK antarwaktu minyak goreng kemasan sebesar 0,51%.
- KK harga harian tertinggi untuk MinyaKita terdapat di wilayah Mamuju sebesar 2,22%, diikuti Yogyakarta sebesar 2,10%. Secara keseluruhan KK antarwaktu MinyaKita sebesar 0,28%. Nilai KK antarwaktu daerah dan nasional untuk minyak goreng masih sesuai target Kementerian Perdagangan dalam rentang 5 – 9%.
- Nilai disparitas antar wilayah untuk seluruh minyak goreng selama November 2024 lebih tinggi dari nilai CV target Kementerian Perdagangan. Wilayah Papua Pegunungan menunjukkan perbedaan harga yang signifikan dengan harga rata-rata minyak goreng curah mencapai Rp. 40.000/lit, harga minyak goreng kemasan mencapai Rp. 37.507/lit, dan MinyaKita sebesar Rp. 36.625/lit.

Gula Pasir



Perkembangan Harga Eceran Domestik

Des 2024/ Nov 2024

0,10%

Rp 18.359/kg



Perkembangan Harga Internasional & Paritas

Des 2024/Nov 2024

Des 2024/Nov 2024

5,21%

3,86%

528 USD/ton
Harga Internasional

Rp 14.216/kg
Harga Paritas



Perkembangan KK Antar Waktu

Des 2024/Nov 2024

0,08 poin

0,12 %



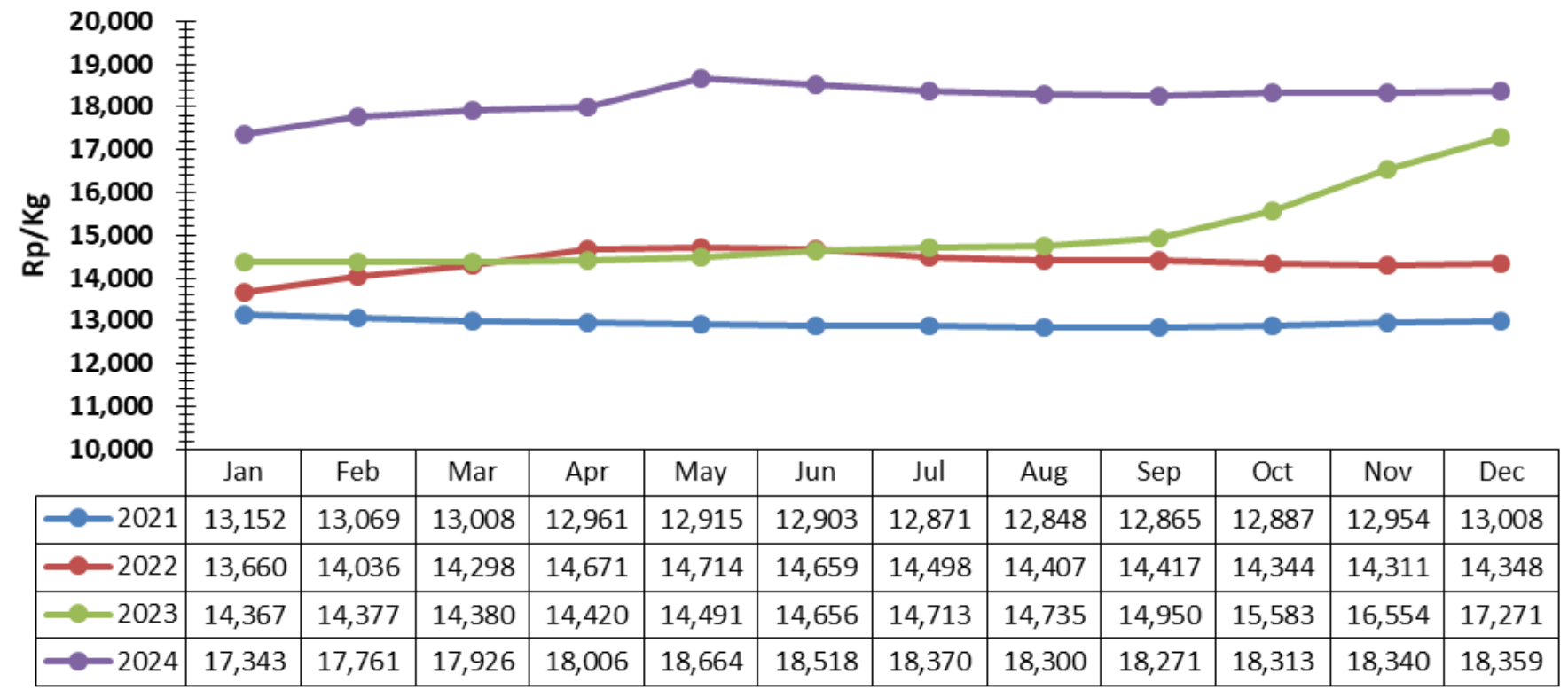
Perkembangan KK Antar Wilayah

Des 2024/Nov 2024

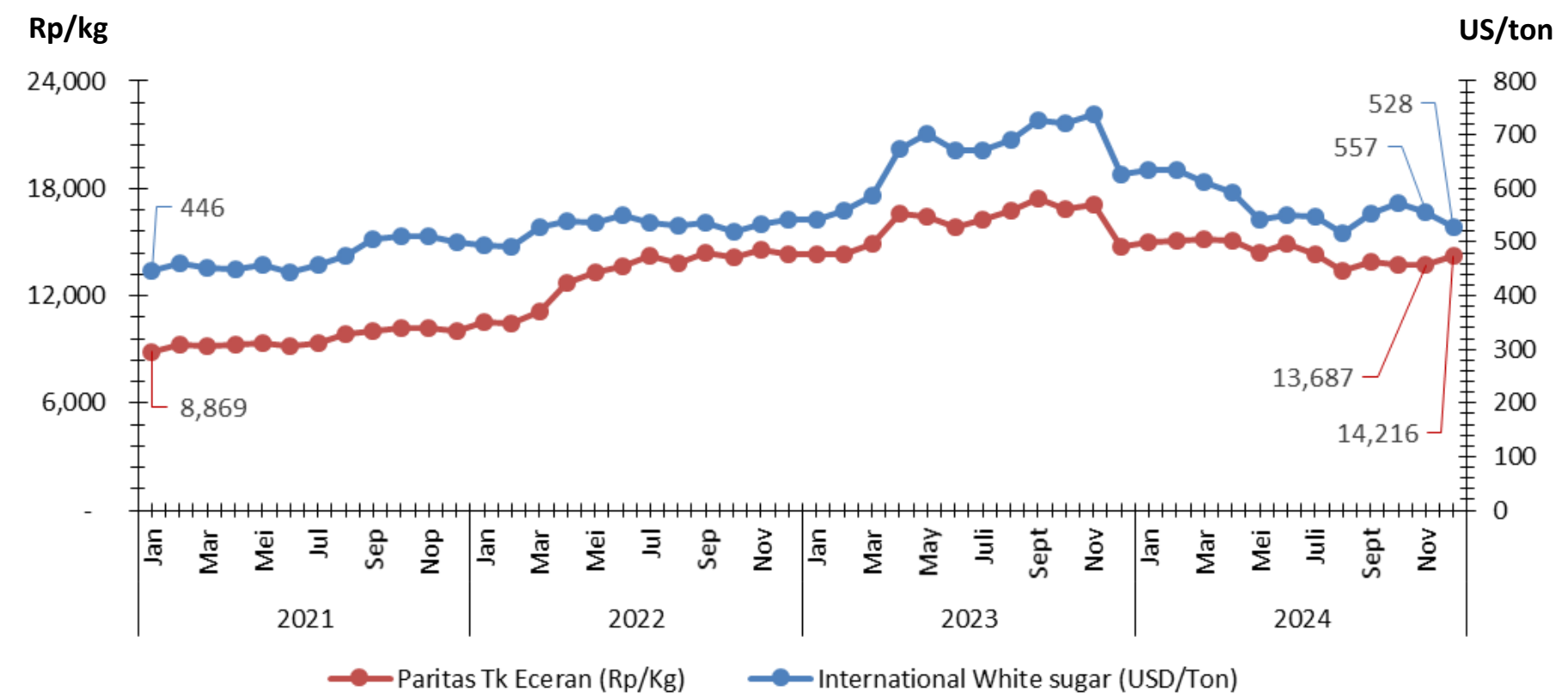
0,32 poin

12,41%

Perkembangan Harga Gula Pasir, 2021 – 2024



Perkembangan Harga Internasional dan Paritas White Sugar, 2021 – 2024



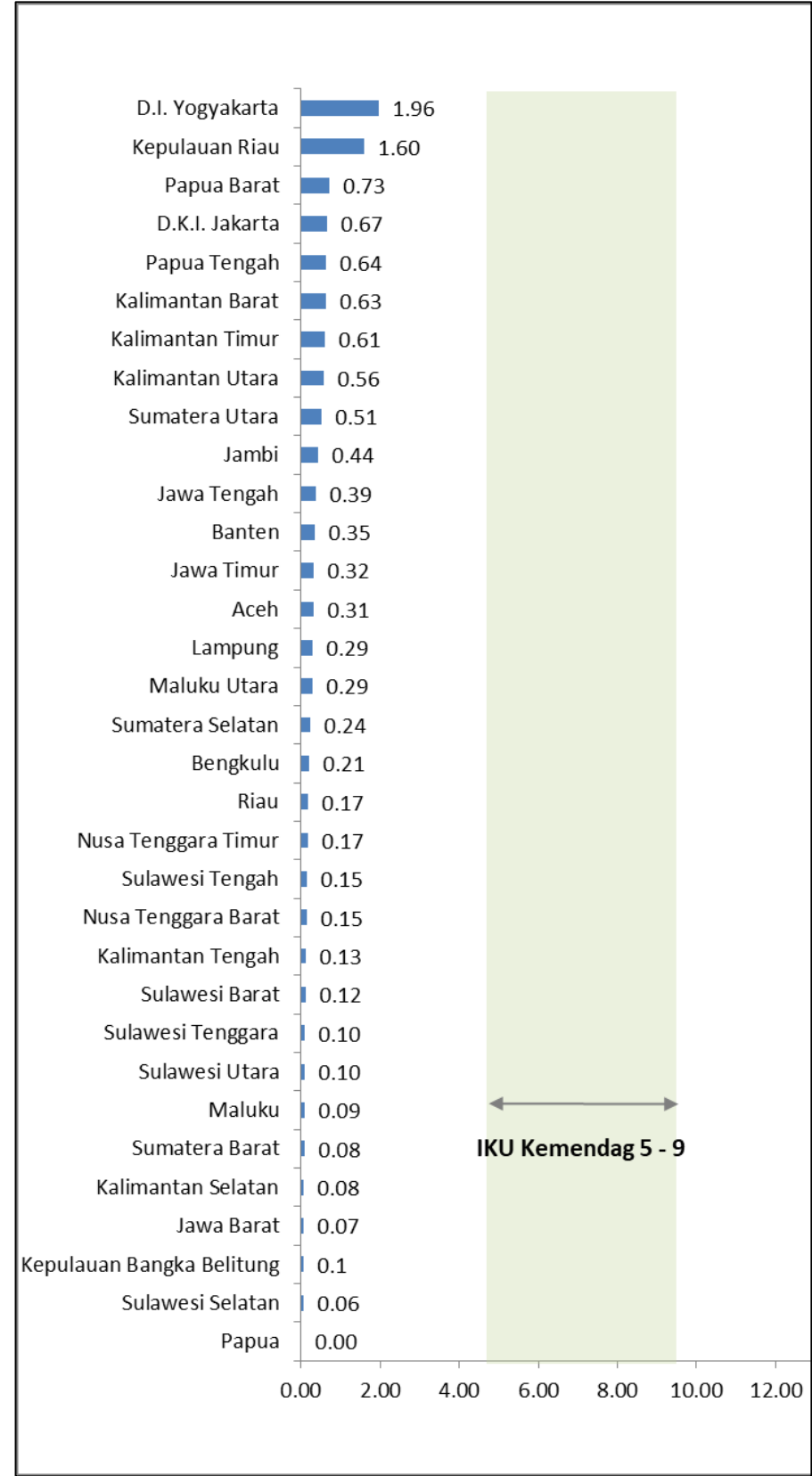
- Pada Desember 2024, harga domestik gula pasir masih stabil pada harga tinggi dengan kenaikan 0,10% terhadap November 2024 menjadi Rp 18.359/kg. Harga tersebut masih lebih tinggi dari relaksasi Harga Acuan yang ditetapkan sebesar Rp 17.500/Kg melalui Surat Deputi KSP No 386/TS.02.02/B/5/2024 tanggal 3 Mei 2024 yang berlaku hingga 30 Juni 2024.
- Harga *white sugar* di pasar internasional turun sebesar 5,21% menjadi USD 528/ton karena perkiraan penurunan deficit pada tahun 2024/2025 dari -3,58 juta ton menjadi -2,51 juta ton. Namun harga paritas *white sugar* di tingkat eceran naik sebesar 3,86% menjadi Rp 14.216/Kg sebagai implikasi dari pelemahan kurs Rupiah terhadap USD.

Isu dan Kebijakan Terkait

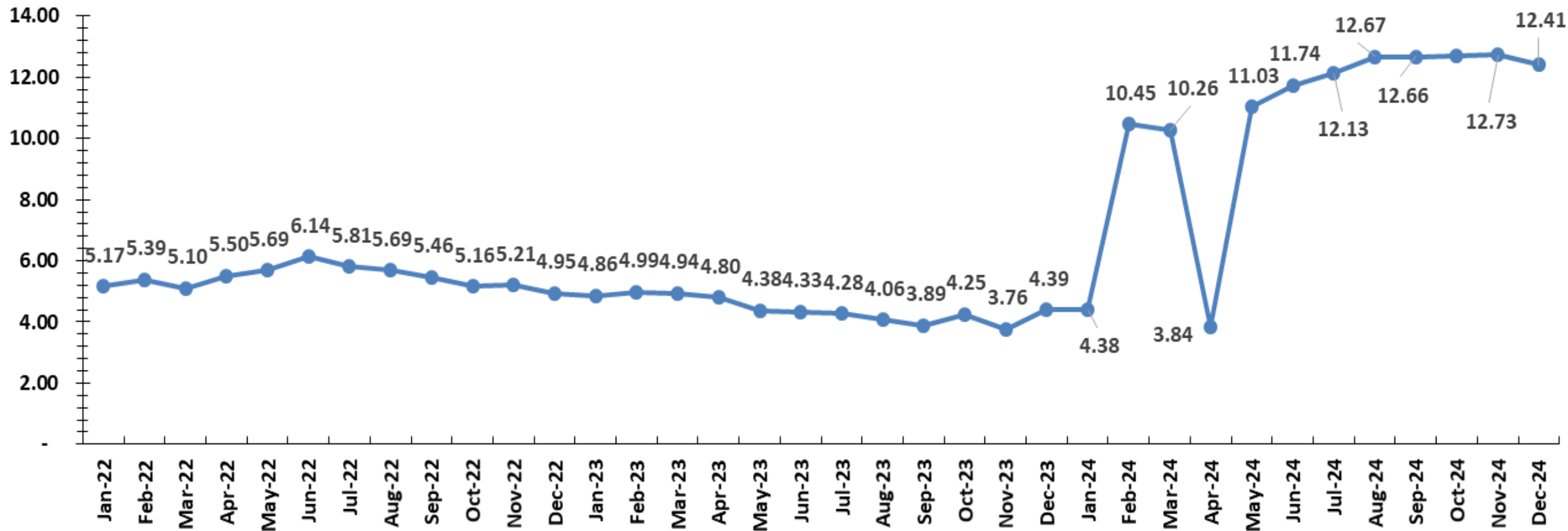
- Stok per Desember 2024 diperkirakan sekitar 207 ribu ton dan hanya cukup untuk 1 – 2 bulan ke depan.
- Badan Pangan Nasional sedang menyusun peraturan terbaru terkait harga Acuan komoditas termasuk gula dimana Harga Acuan Penjual di Konsumen (HAK) sebesar Rp 17.500/kg dan Rp 18.500/kg untuk wilayah Maluku, Papua dan daerah 3 TP (Tertinggal, Terluar, Terpencil, dan Perbatasan).
- Berdasarkan hasil taksasi akhir (Desember 2024), produksi gula pada tahun 2024 diperkirakan mencapai 2.465.739,35 ton. Nilai ini sedikit lebih rendah dibandingkan dengan taksasi tengah (Agustus 2024) yang memperkirakan produksi gula nasional mencapai 2.537.885,24 ton.



Koefisien Keragaman Antarwaktu
di Beberapa Ibu Kota Provinsi (dalam %)



Perkembangan Disparitas Harga Gula Pasir, 2022 – 2024 (dalam %)



- Secara umum, nilai CV antarwaktu di beberapa Ibu Kota Provinsi masih sesuai target Kementerian Perdagangan yaitu di bawah 5%. Daerah dengan tingkat CV tertinggi adalah Yogyakarta dengan nilai 1,96%; diikuti Kepulauan Riau 1,60%; dan Papua Barat 0,73%.
- Disparitas harga gula pasir pada Desember 2024 lebih rendah 0,32 poin dibanding November 2024, yaitu turun dari 12,73% menjadi 12,41%. Walaupun mengalami penurunan, tingkat disparitas masih relatif tinggi karena inefisiensi distribusi gula pasir di setiap wilayah, khususnya wilayah tengah dan timur Indonesia. Selain itu, kenaikan disparitas juga bisa dikontribusikan dari data harga Provinsi Papua Pegunungan yang dalam 5 (lima) bulan terakhir selalu menunjukkan disparitas harga tertinggi (di atas Rp 28.000/Kg).
- Keragaman antarwaktu di Desember 2024 naik sebesar 0,08 poin menjadi 0,12%. Hal ini menunjukkan harga gula pasir nasional relatif bergejolak selama Desember 2024 dibandingkan dengan November 2024.

Sumber: SP2KP (2024), diolah



Perkembangan Harga Eceran Domestik

Des 2024 / Nov 2024

Kedelai Import

Kedelai Lokal



0,49%

Rp 16.232/kg



1,53%

Rp 15.925/kg



Perkembangan Harga Internasional

Des 2024 / Nov 2024



0,74%

USD 353/ton

Harga Internasional



Perkembangan KK Antar Waktu

Kedelai Import

Kedelai Lokal

Des 2024 / Nov 2024

Des 2024 / Nov 2024



0,07 poin
0,09%



0,46 poin
0,19%



Perkembangan KK Antar Wilayah

Kedelai Import

Kedelai Lokal

Des 2024 / Nov 2024

Des 2024 / Nov 2024

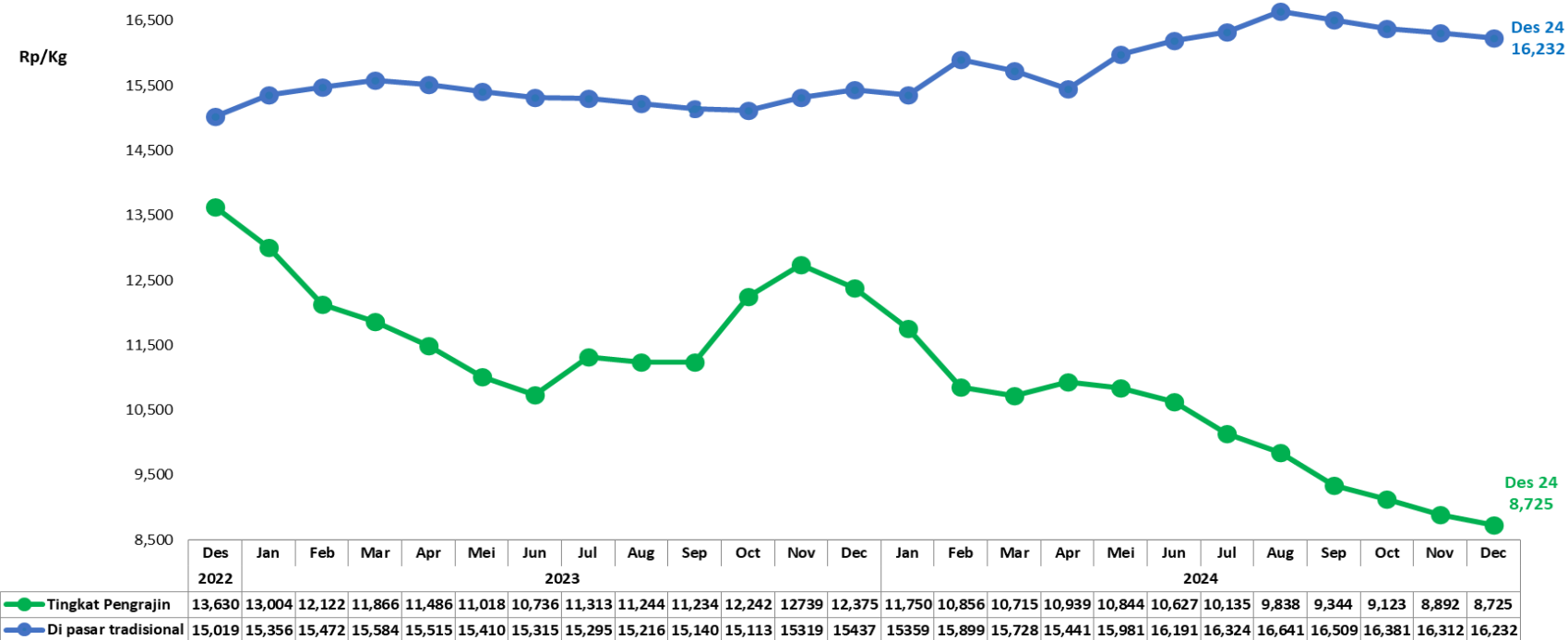


0,42 poin
35,66%

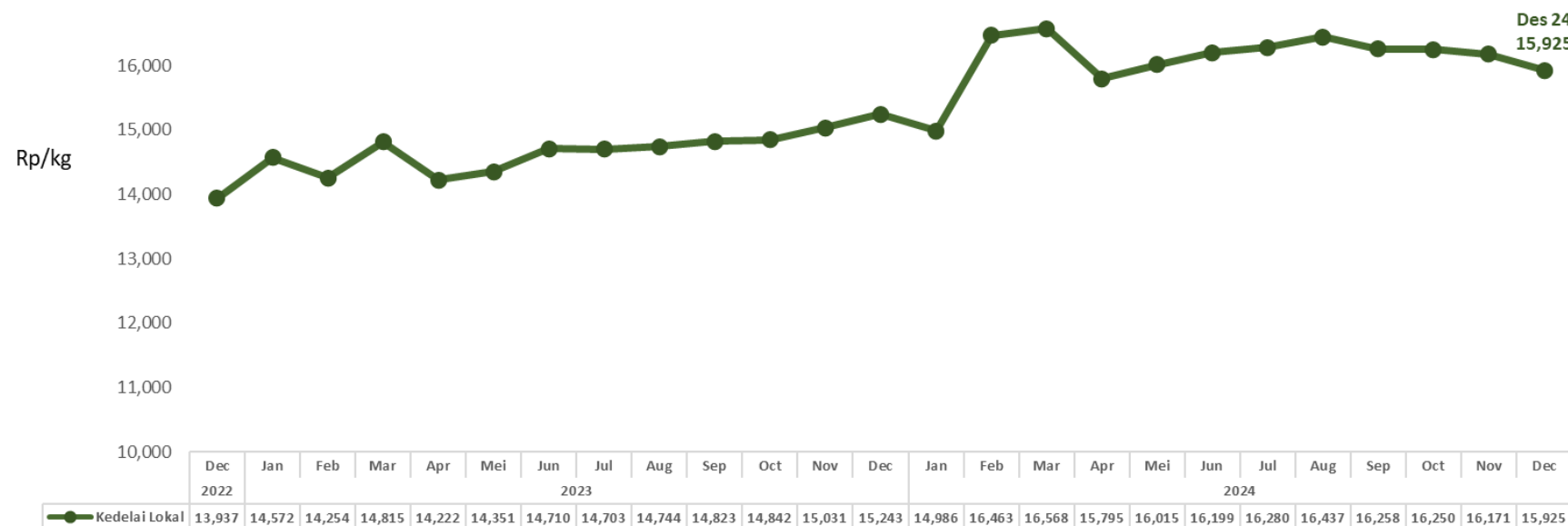


0,84 poin
47,93 %

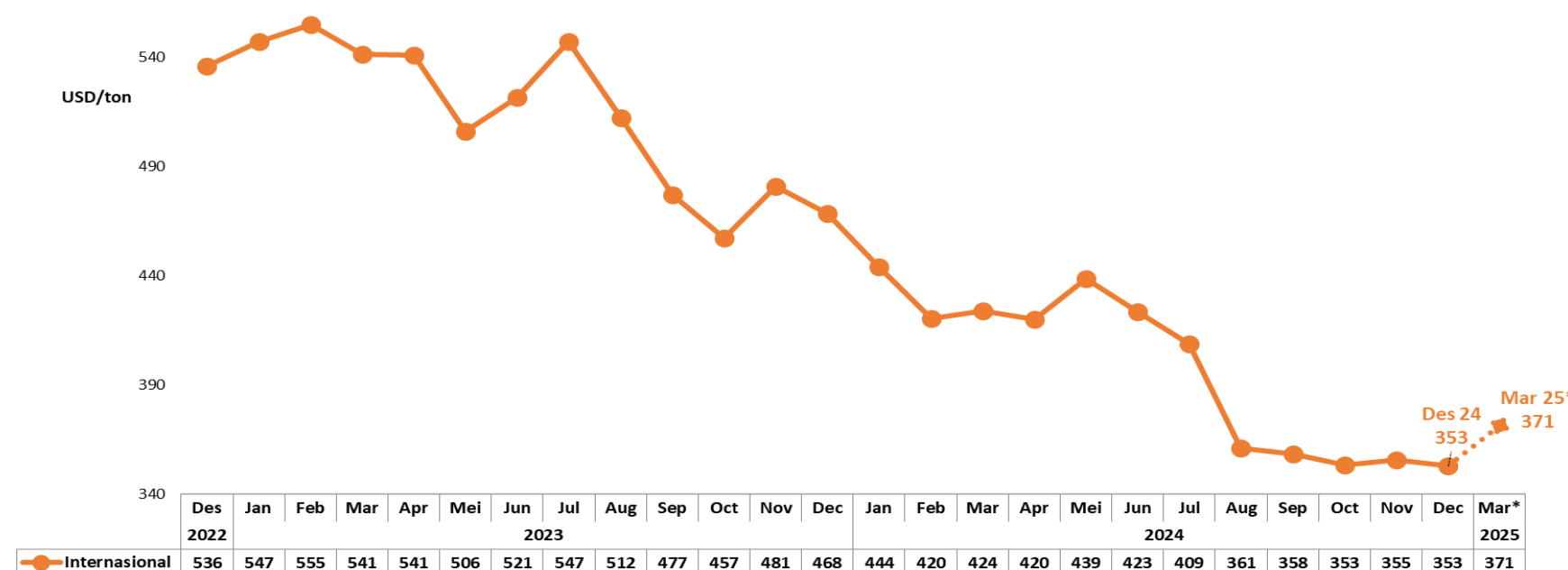
Perkembangan Harga Kedelai Import 2022 – 2024



Perkembangan Harga Kedelai Lokal 2022 – 2024



Perkembangan Harga Internasional 2022 – 2024



Kedelai

- Harga kedelai impor di pasar tradisional pada Desember 2024 sebesar Rp 16.232/kg atau turun 0,49% (mom). Sedangkan harga kedelai impor di tingkat pengrajin tahu & tempe pada Desember 2024 turun menjadi Rp 8.725/kg. Sementara itu, harga kedelai lokal pada Desember 2024 sebesar Rp 15.925 kg atau turun 1.53% (mom).
- Harga kedelai internasional pada Desember 2024 mencapai USD 353/ton atau turun 0,74% (mom). Diperkirakan mengalami kenaikan pada Maret 2025 mencapai sekitar USD 371/ton.
- Harga futures kedelai global mengalami kenaikan karena kekhawatiran cuaca yang terus mendorong perhatian pasar ke Amerika Selatan. Harga kedelai secara umum cenderung menurun sepanjang tahun 2024, dengan peningkatan pasokan yang berkelanjutan diperkirakan akan memberikan tekanan pada harga pada tahun 2025. Laporan USDA pada bulan Desember mendukung ekspektasi ini, memperkirakan panen kedelai Brasil pada tahun 2024/25 sebesar 169 juta ton, naik dari 153 juta ton pada siklus sebelumnya. Produksi Argentina diproyeksikan mencapai 52 juta ton, naik dari 48,21 juta ton tahun lalu. Total produksi kedelai global pada periode 2024/25 per Desember diperkirakan mencapai 427,13 juta ton.

Isu dan Kebijakan Terkait

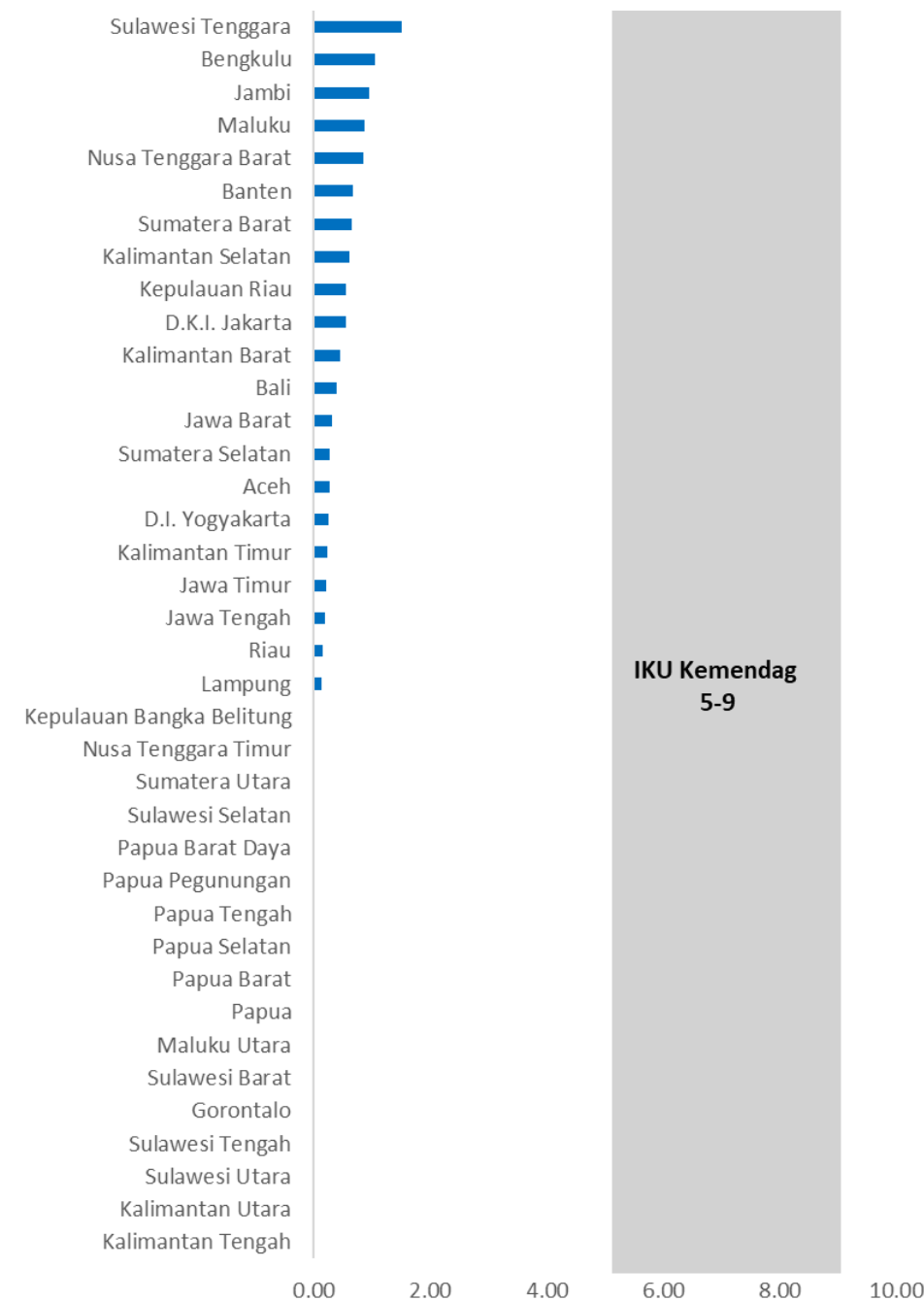
- Neraca kedelai Nasional hingga akhir 2024 diproyeksikan stok akhir Des 2024 sebesar 144.328 ton (Bapanas, 2023). Sementara stok indikatif kedelai per Desember 2024 di gudang importir diperkirakan mencapai 480.000 ton, rata-rata kebutuhan di pengrajin tahu dan tempe sebesar 220.000 ton sehingga **stok kedelai cukup memenuhi kebutuhan 2,18 bulan mendatang** (Akindo, 2024).

Sumber: Harga kedelai lokal & impor (SP2KP, Kemendag), Harga kedelai di tingkat pengrajin (Ditjen PDN); Harga Internasional (cbot), diolah. Harga futures Mar 25 merupakan harga pada 31 Des 2024

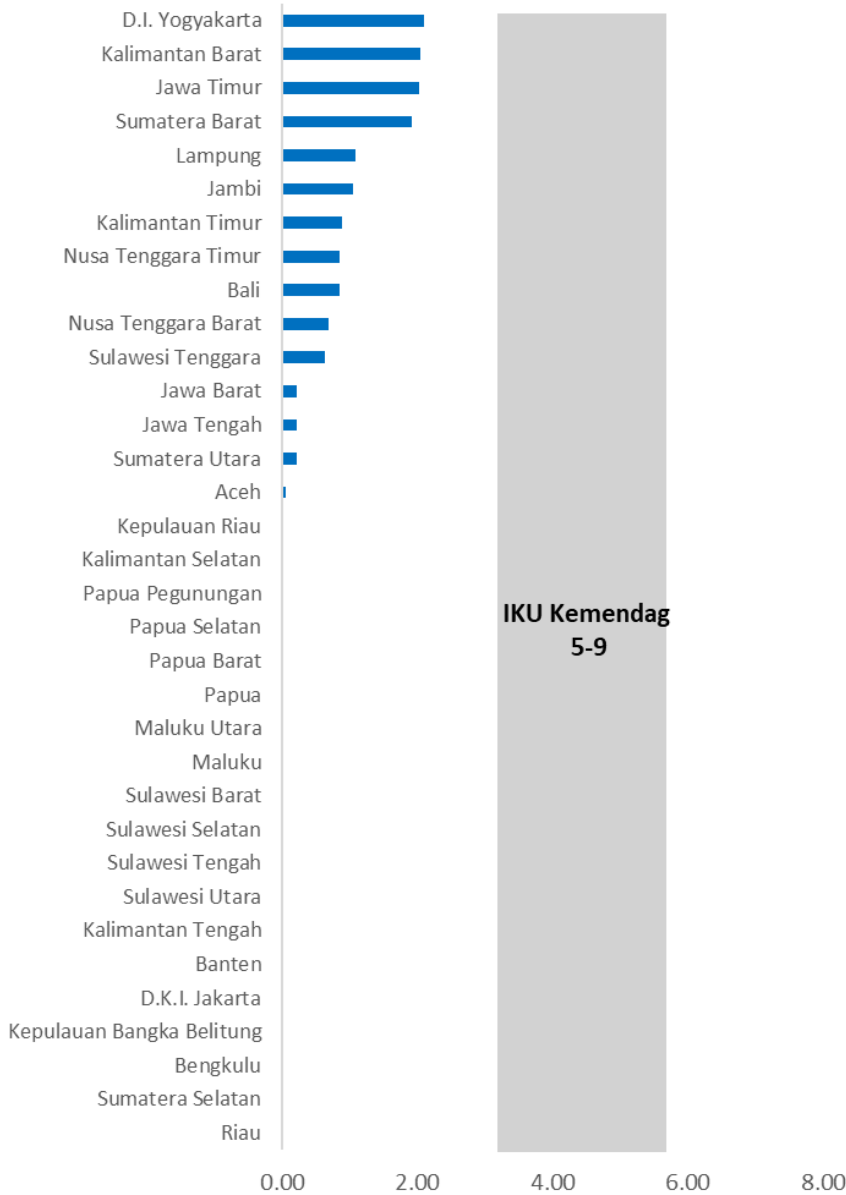


Koefisien Keragaman Antarwaktu di Beberapa Provinsi (dalam %)

Kedelai Impor

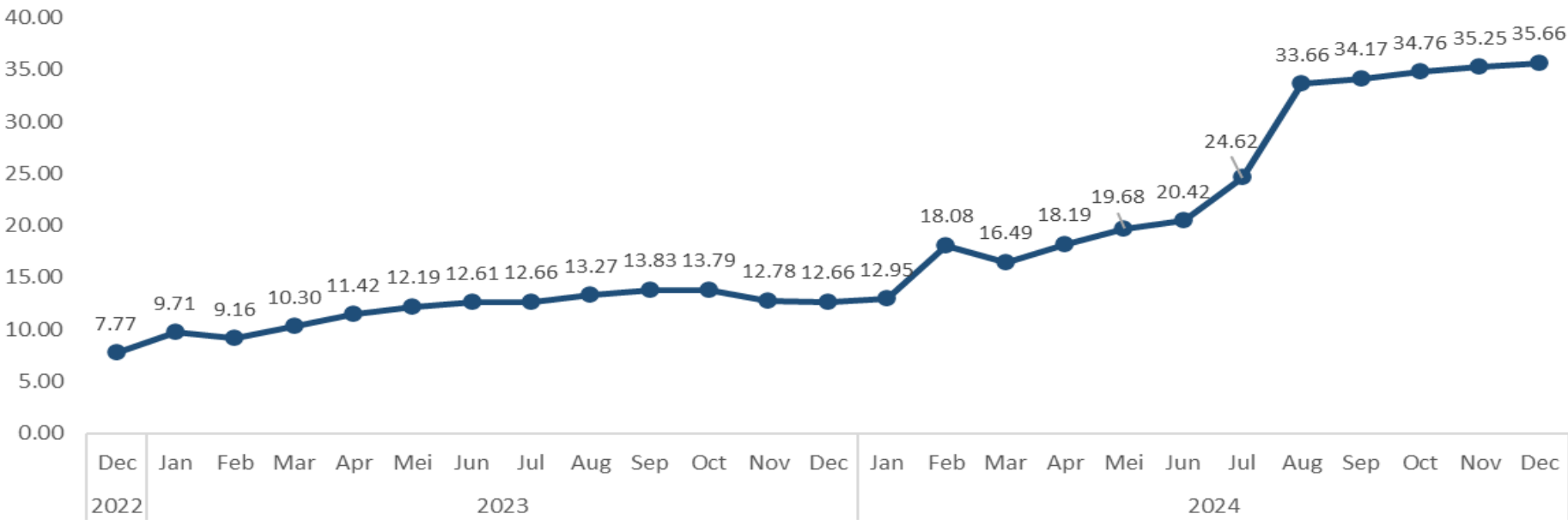


Kedelai Lokal

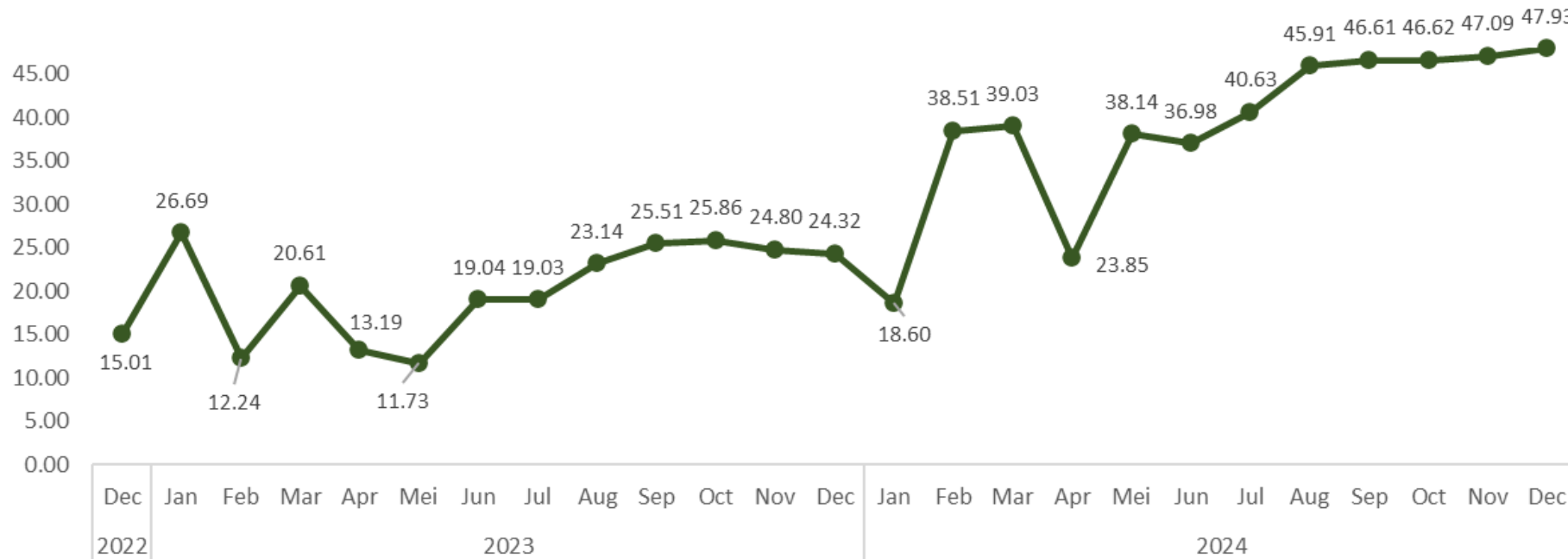


Kedelai

Perkembangan Disparitas Harga Kedelai Impor 2022 – 2024 (dalam %)



Perkembangan Disparitas Harga Kedelai Lokal 2022 – 2024 (dalam %)



- Koefisien Keragaman (CV) antarwaktu kedelai impor di beberapa provinsi pada Desember 2024 sebesar 0,09%. Daerah dengan tingkat CV tertinggi adalah Sulawesi Tenggara dengan nilai 1,50%. Sementara itu, Koefisien Keragaman (CV) antarwaktu kedelai lokal di beberapa Provinsi mencapai 0,19%. Daerah dengan tingkat CV tertinggi adalah DI Yogyakarta dengan nilai 2.09%. Secara umum, nilai CV antarwaktu kedelai impor dan kedelai lokal masih sesuai target Kementerian Perdagangan dalam rentang 5 – 9%.
- Disparitas harga kedelai impor pada Desember 2024 lebih tinggi 0,42 poin dibanding November 2024, yaitu naik dari 35,25% menjadi 35,66%. Sementara itu, disparitas harga kedelai lokal pada Desember 2024 lebih tinggi 0,84 poin dibanding November 2024, yaitu naik dari 47,09% menjadi 47,93%.

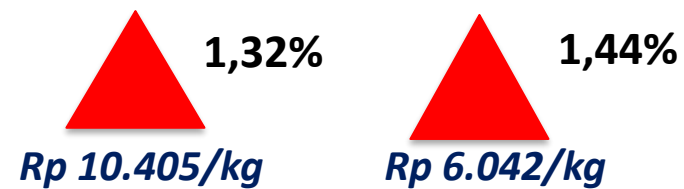


KEMENTERIAN
PERDAGANGAN
REPUBLIK INDONESIA



Perkembangan Harga
Eceran Domestik
Des 2024 / Nov 2024
Di Tingkat Peternak

Pasar Tradisional

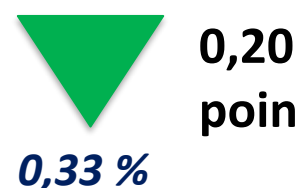


Perkembangan Harga
Internasional
Des 2024 / Nov 2024




Perkembangan KK Antar
Waktu

Des 2024 / Nov 2024

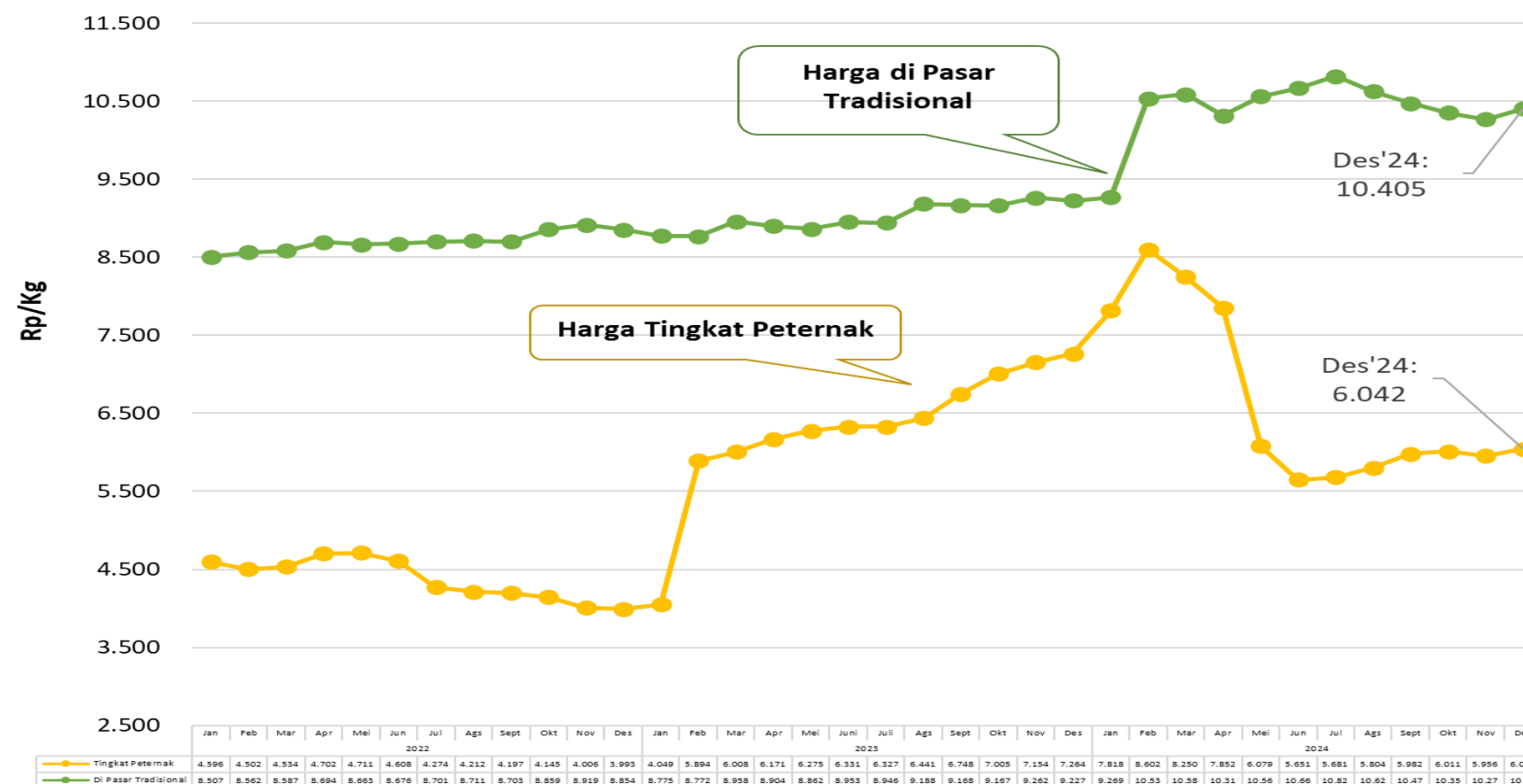


Perkembangan KK
Antar Wilayah

Des 2024 / Nov 2024

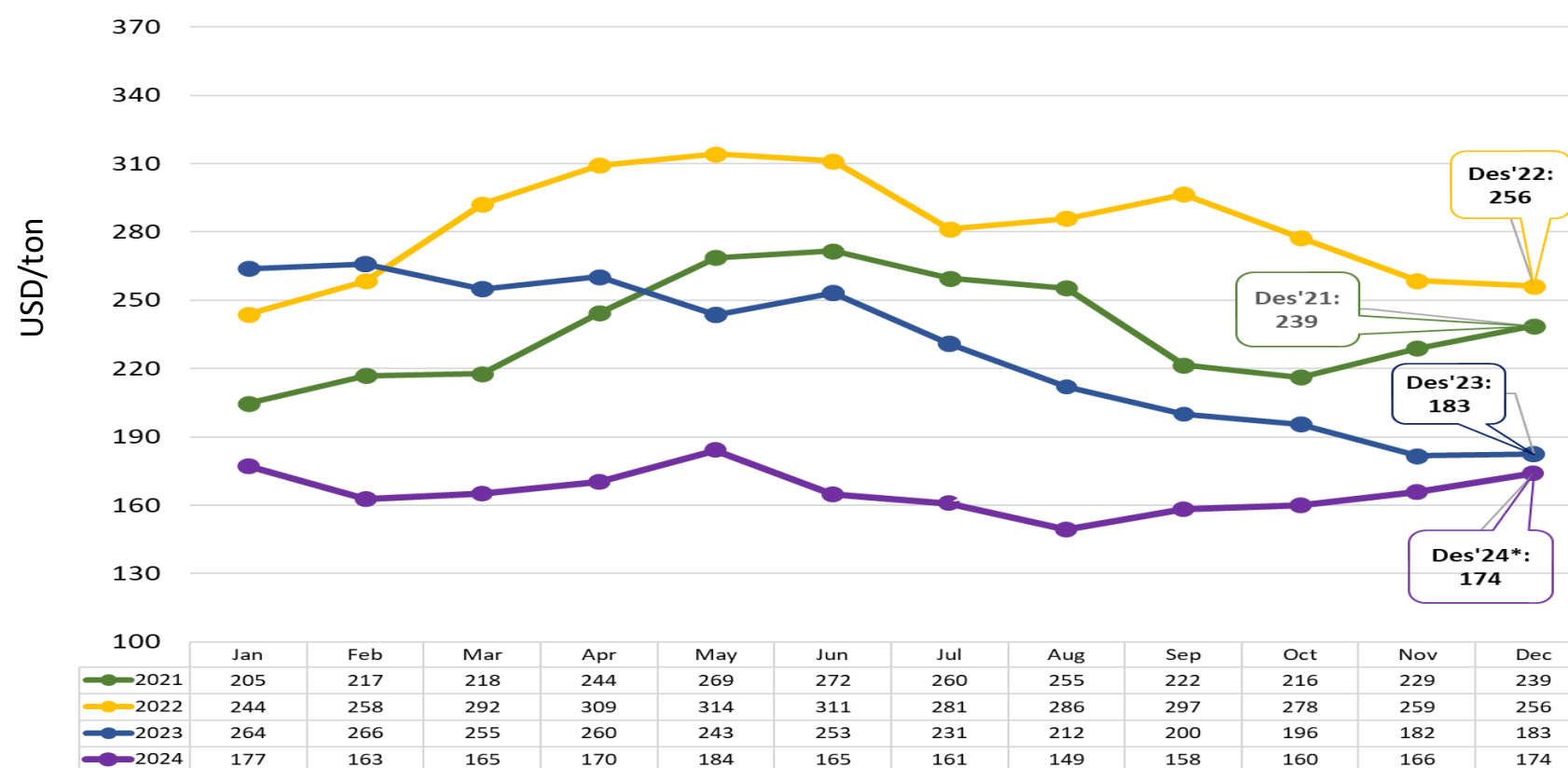


Perkembangan Harga Jagung Lokal, Tahun 2022 - 2024



Sumber: Badan Pangan Nasional dan SP2KP Kementerian Perdagangan, 2024.

Perkembangan Harga Jagung Internasional, Tahun 2021 - 2024



Sumber: Harga Spot, Chicago Board of Trade (CBOT), 2024.

Jagung

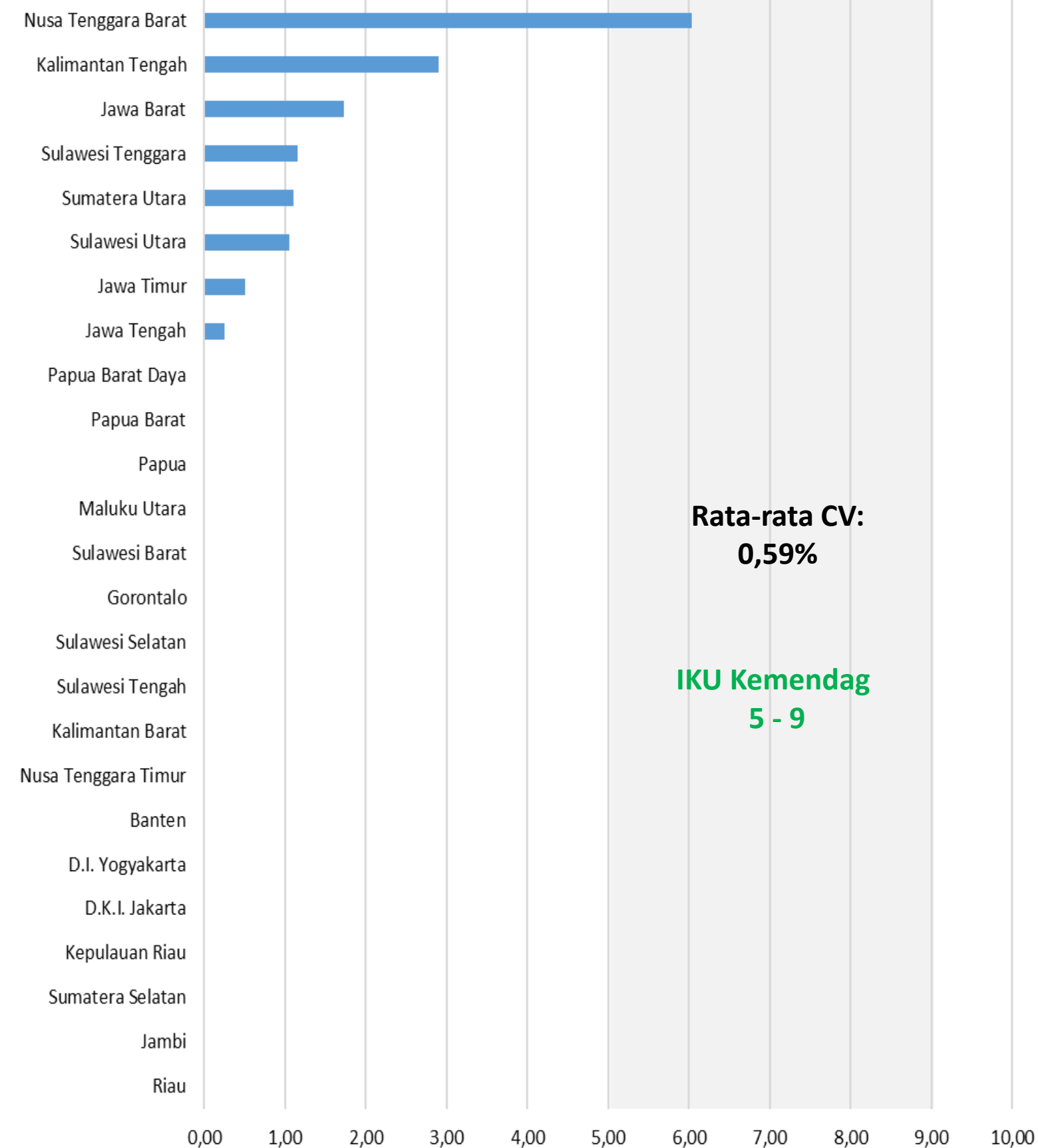
- Harga Jagung domestik di pasar tradisional pada Desember 2024 sebesar Rp 10.405,-/kg atau naik 1,32% dibandingkan dengan November 2024, dan naik 12,78% dibandingkan dengan Desember 2023.
- Sementara itu, harga jagung di tingkat peternak pada Desember 2024 sebesar Rp 6.042,-/kg atau naik 1,44% dibandingkan dengan November 2024.
- Harga Jagung internasional pada Desember 2024 sebesar USD 174/ton atau naik 4,90% dibandingkan dengan November 2024, dan turun 4,78% dibandingkan dengan Desember 2023.

Isu dan Kebijakan Terkait:

- Harga rata – rata jagung di tingkat peternak kembali mengalami kenaikan. Hal tersebut dikarenakan permintaan yang cukup tinggi terutama menjelang hari libur Nataru.
- Harga jagung internasional mengalami kenaikan yang dikarenakan meningkatnya permintaan jagung, dimana tujuan ekspor Jagung terbesar adalah Meksiko dan Jepang. Disisi lain, Argentina sebagai salah satu produsen jagung terbesar, mengalami penurunan panen jagung yang disebabkan kekeringan.

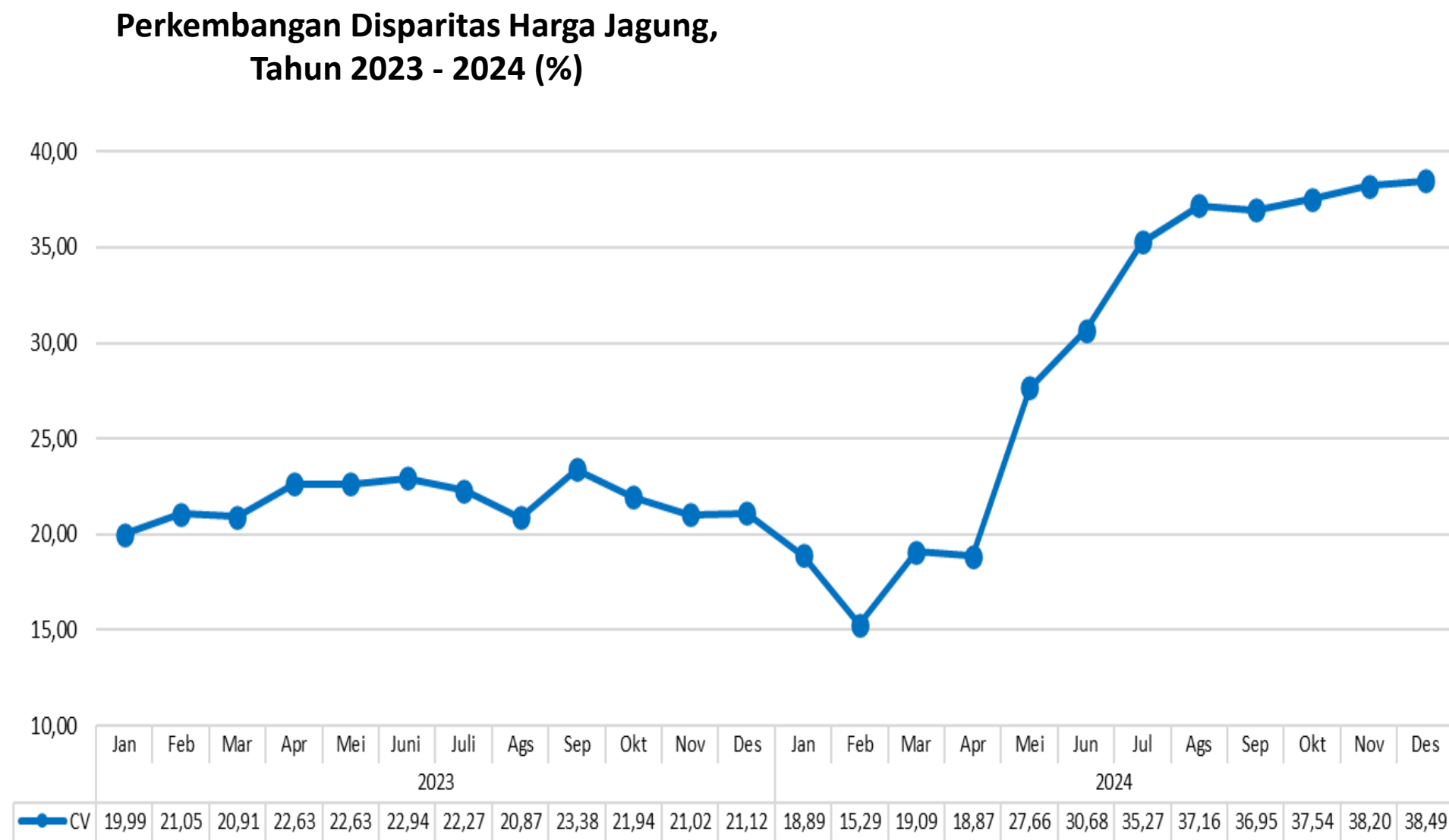


KEMENTERIAN
PERDAGANGAN
REPUBLIK INDONESIA



Sumber: SP2KP, Kementerian Perdagangan, 2024 (diolah Puska PD).

Jagung



Sumber: SP2KP, Kementerian Perdagangan, 2024 (diolah Puska PD).

- Rata – rata Koefisien Keragaman (CV) antarwaktu di beberapa Ibu Kota Provinsi sebesar 0,59%. Wilayah dengan CV tertinggi adalah Provinsi Nusa Tenggara Barat dengan nilai CV sebesar 6,04%. Secara umum, sebagian besar wilayah masih berada dibawah rentang bawah target Kementerian Perdagangan.
- Disparitas harga jagung pada Desember 2024 lebih tinggi 0,29 poin dibanding November 2024, atau mengalami kenaikan dari 38,20% menjadi 38,49%.
- Keragaman antarwaktu di Desember 2024 sebesar 0,33% atau mengalami penurunan dibandingkan dengan bulan November sebesar 0,53%. Hal ini menunjukkan harga jagung di bulan Desember sedikit lebih stabil dibandingkan dengan harga pada bulan November 2024.



Perkembangan Harga Eceran Domestik



Nov 2024/ Des 2024



0,18%

Rp 13.686/kg



Perkembangan Harga Internasional Gandum & Paritas

Harga Internasional

Nov 2024/Des 2024



1,44%

206 USD/ton

Harga Paritas

Nov 2024/Des 2024



0,08%

Rp 5.997/kg



Perkembangan KK Antar Waktu

Nov 2024/Des 2024



0,01 poin

0,05%



Perkembangan KK Antar Wilayah

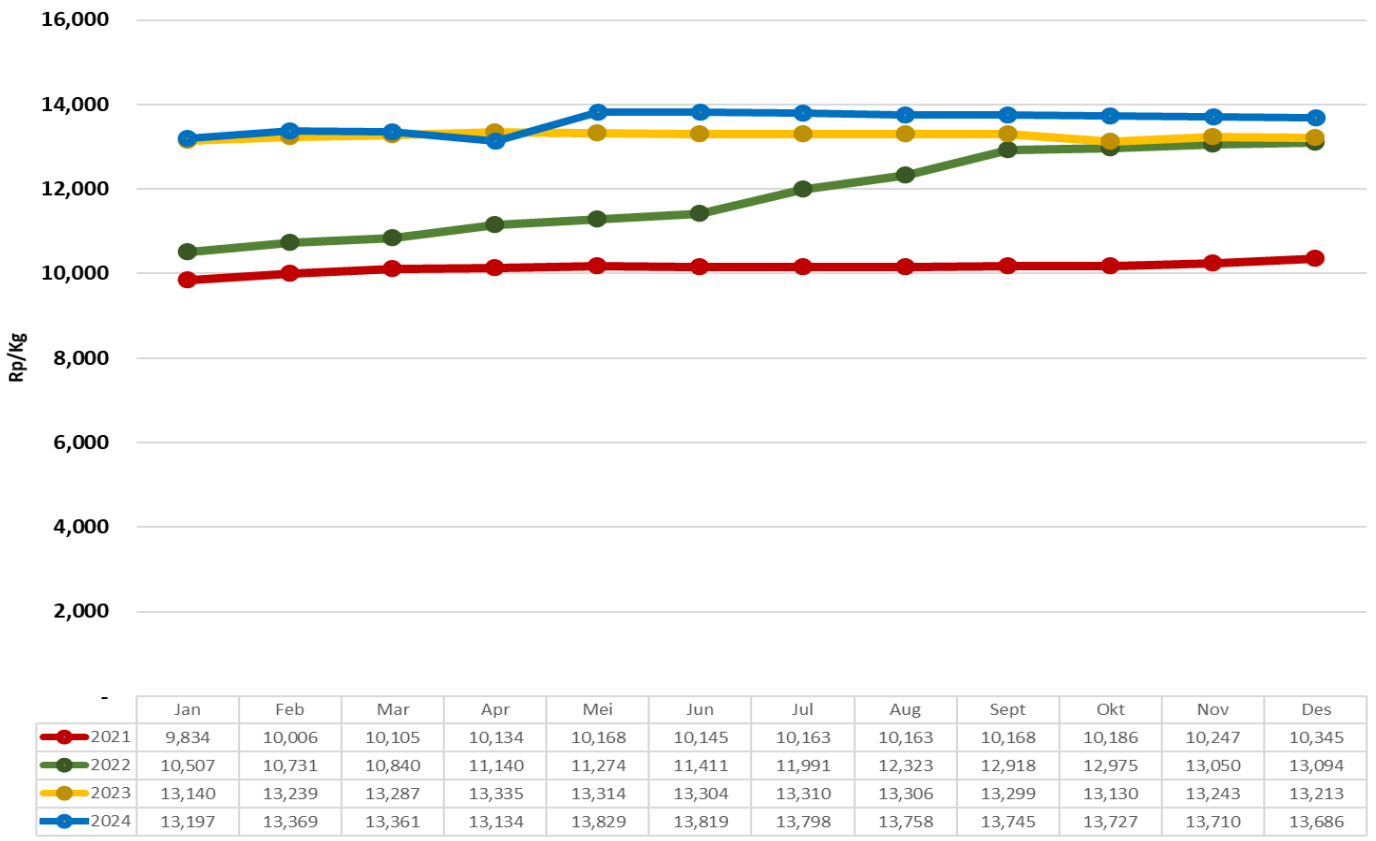
Nov 2024/Des 2024



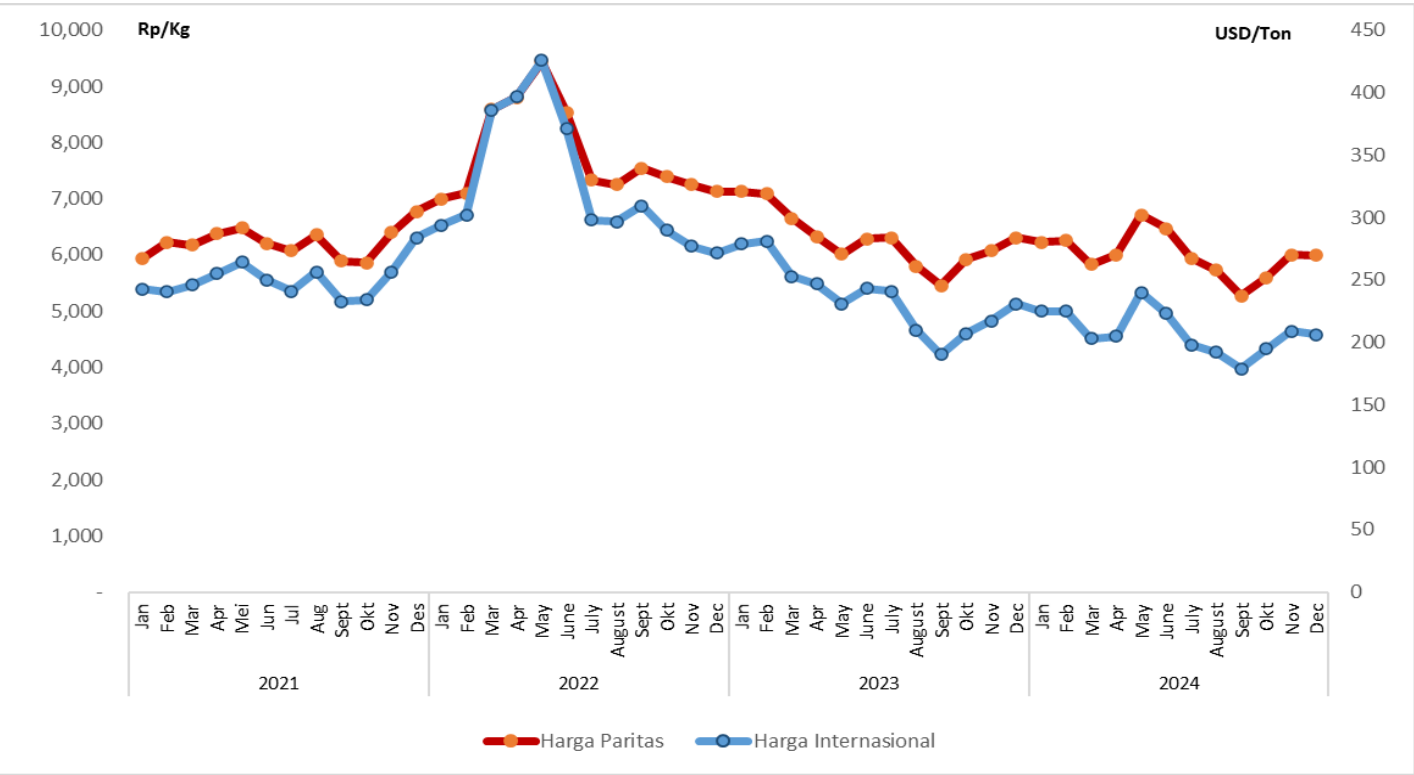
0,02 poin

22,04%

Harga Eceran Domestik Tepung Terigu (Rp/kg)



Harga Internasional Gandum & Harga Paritas



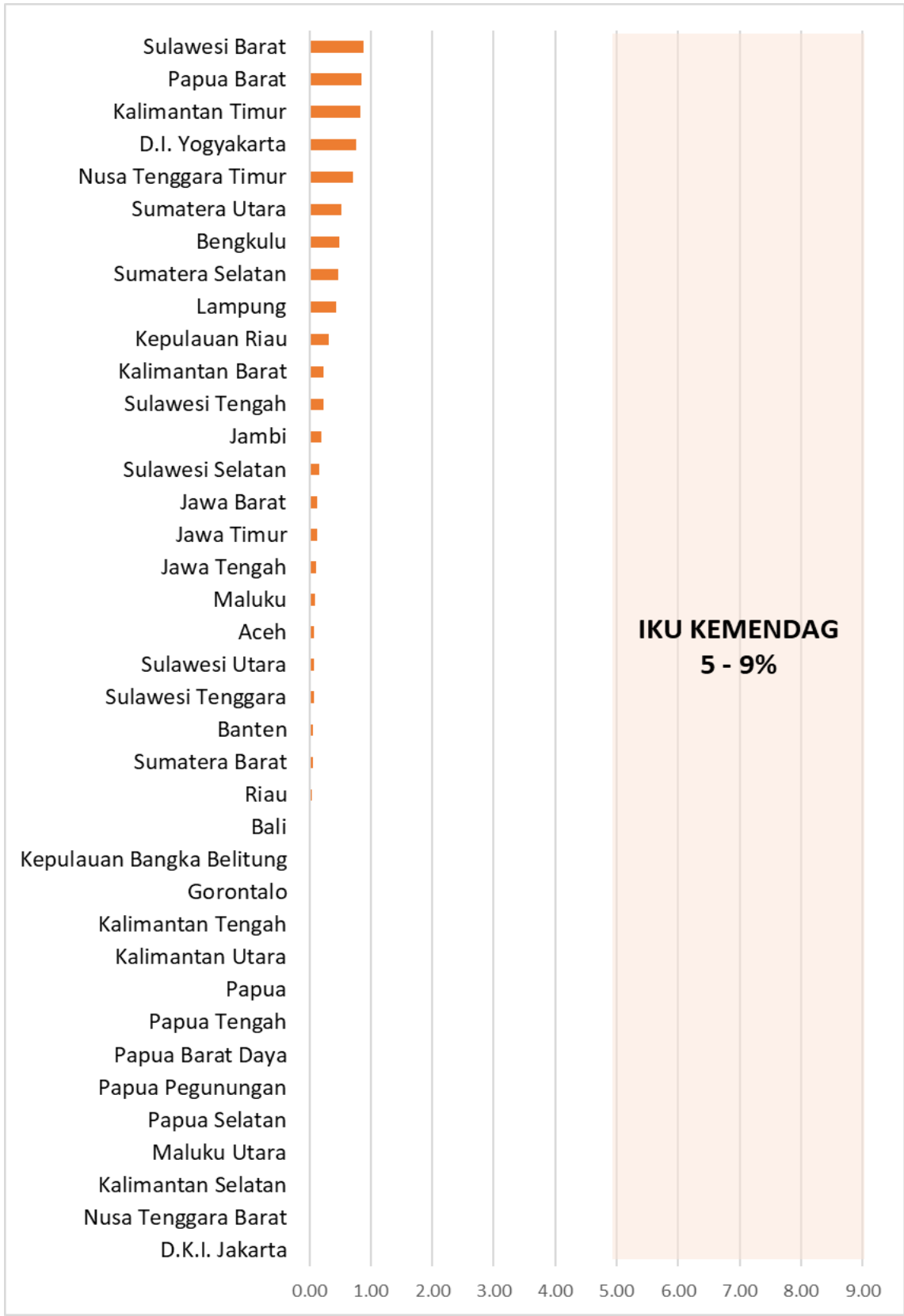
- Harga eceran domestik tepung terigu pada bulan Desember 2024 sebesar Rp 13.686/kg, cukup stabil dengan penurunan 0,18% dibandingkan bulan November 2024.
- Harga gandum di pasar internasional mengalami penurunan sebesar 1,44% di bulan Desember 2024 dibandingkan periode sebelumnya yaitu menjadi 206 USD/ton. Sementara itu, harga paritas terigu cukup stabil dengan kenaikan 0,08% menjadi Rp 5.997/kg.

Isu dan Kebijakan Terkait:

- Harga ekspor gandum rata-rata turun di akhir tahun 2024 karena permintaan internasional yang juga turun, cuaca tanam yang membaik di negara pengekspor belahan bumi utara, dan pasokan yang meningkat secara musiman di belahan bumi selatan.
- Produksi gandum dunia meningkat 0,3% dibandingkan tahun lalu atau sekitar 2,5 juta ton. Sementara, produksi di akhir tahun 2024 turun karena panen di Uni Eropa dan Brasil turun masing-masing 1,3 juta dan 400 ribu ton.

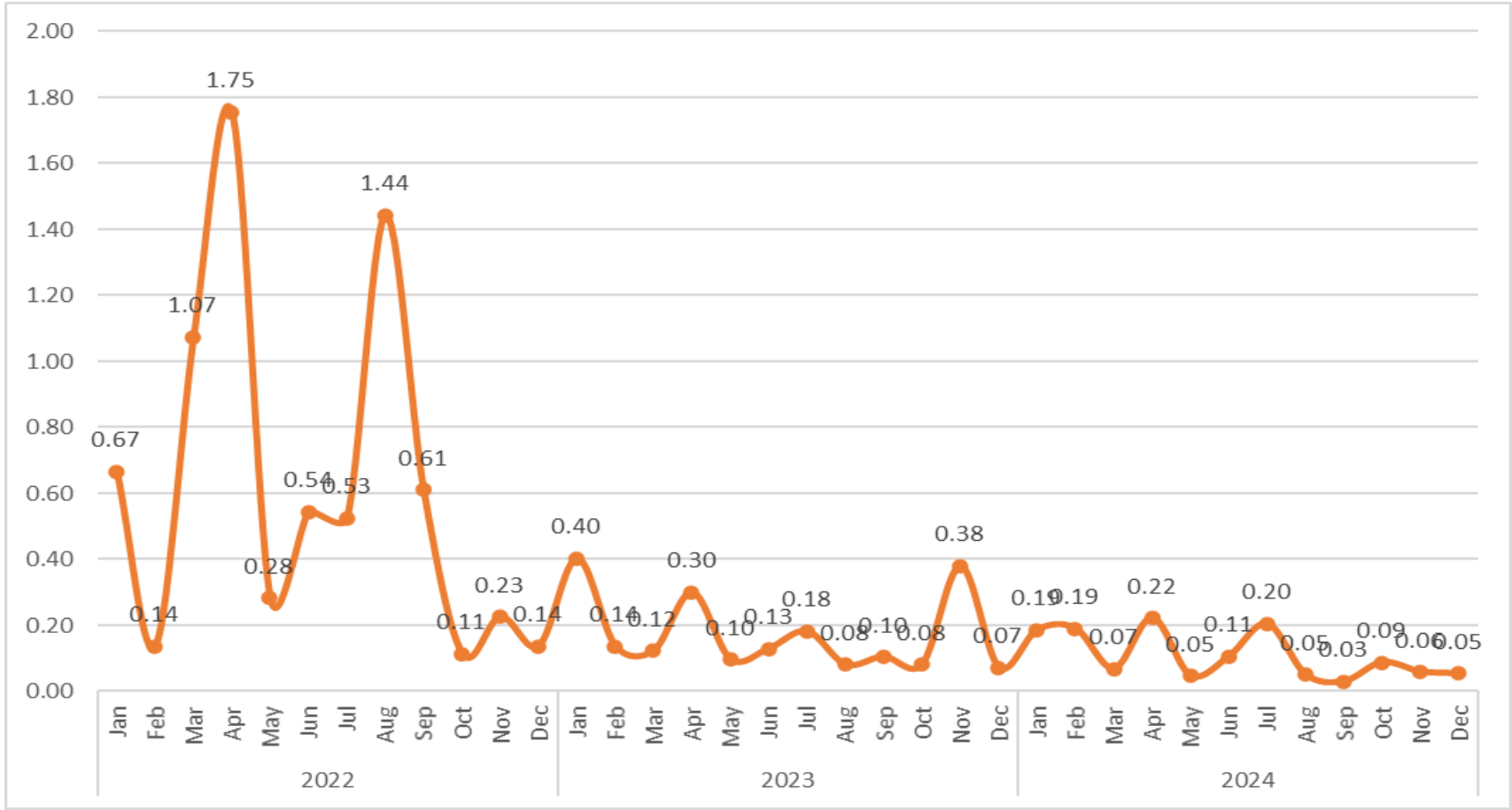


**Koefisien Keragaman Harga Tepung Terigu
di Beberapa Ibukota Provinsi
Desember 2024 (%)**



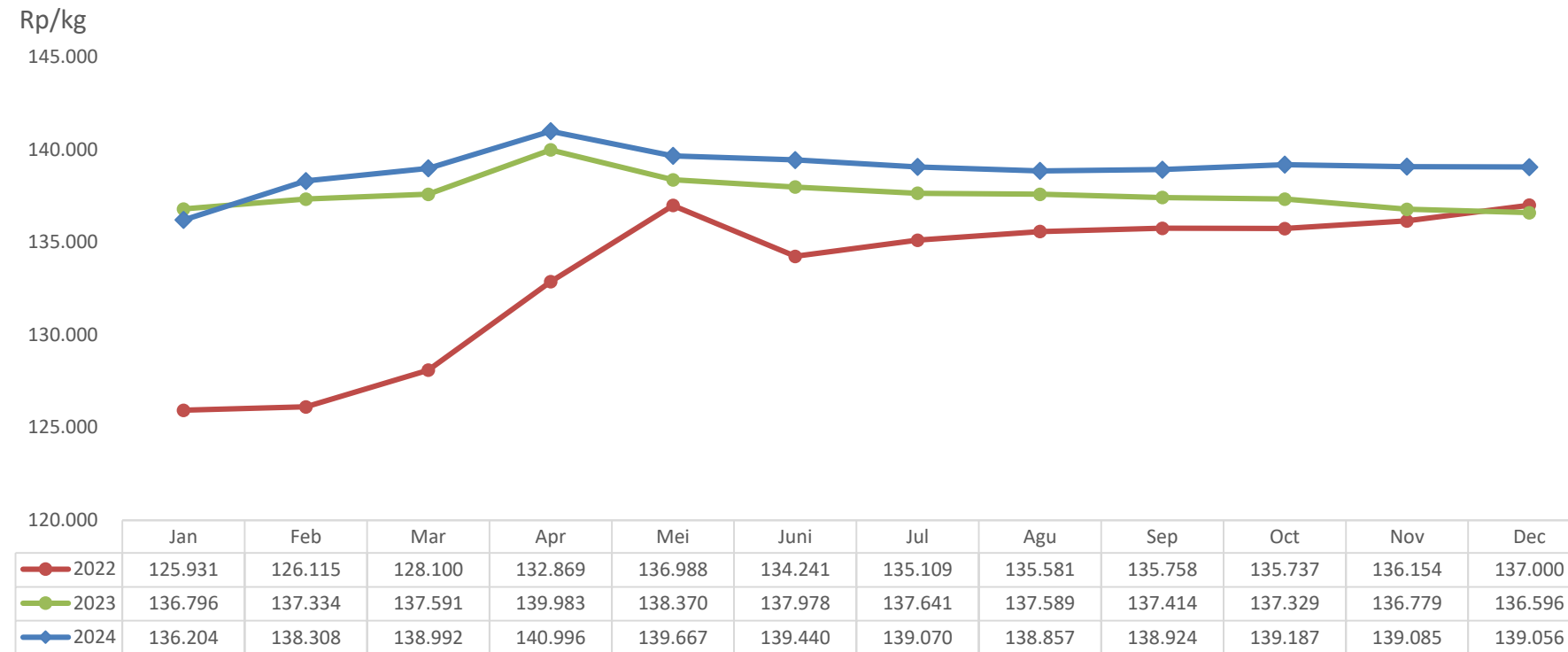
Tepung Terigu

Perkembangan Disparitas Harga Tepung Terigu 2022 - 2024 (%)



- Koefisien Keragaman (CV) harga tepung terigu antar wilayah bulan Desember 2024 mengalami kenaikan menjadi 22,04% atau naik 0,02 poin dari periode sebelumnya bulan November 2024.
- Koefisien Keragaman (CV) harga tepung terigu antar waktu di beberapa ibukota provinsi masih sesuai dengan target Kementerian Perdagangan dalam rentang 5-9%. CV paling tinggi adalah Sulawesi Barat dengan nilai 0,89%.
- Disparitas harga tepung terigu di pasar domestik relatif stabil, mengalami sedikit penurunan menjadi 0,05 pada bulan Desember 2024, turun 0,01 poin dari periode sebelumnya.

Perkembangan Harga Daging Sapi 2022 – 2024



Perkembangan Harga

- Harga rata rata daging sapi dalam negeri relatif stabil pada tingkat Rp139.056/kg pada Desember 2024. Harga daging sapi pada Desember 2024 mengalami penurunan 0,02% terhadap November 2024.
- Harga daging sapi tertinggi tercatat di Provinsi Papua Pegunungan sebesar Rp176.250/kg sedangkan harga daging sapi terendah tercatat sebesar Rp113.808/kg di Provinsi Nusa Tenggara Timur.
- Harga sapi bakalan Australia pada Desember mengalami sedikit peningkatan menjadi US\$2,24/kg berat hidup. Dibandingkan dengan November 2024 mengalami peningkatan sebesar 0,1%.

Perkembangan Harga Eceran Domestik

Des 2024 / Nov 2024

0,02%

Rp 139.056/kg

Perkembangan Harga Sapi Bakalan Australia

Des 2024 / Nov 2024

0,1 %

US\$2,24/kg (cif)

Perkembangan KK Antar Waktu

Des 2024 / Nov 2024

0,04 poin

0,11%

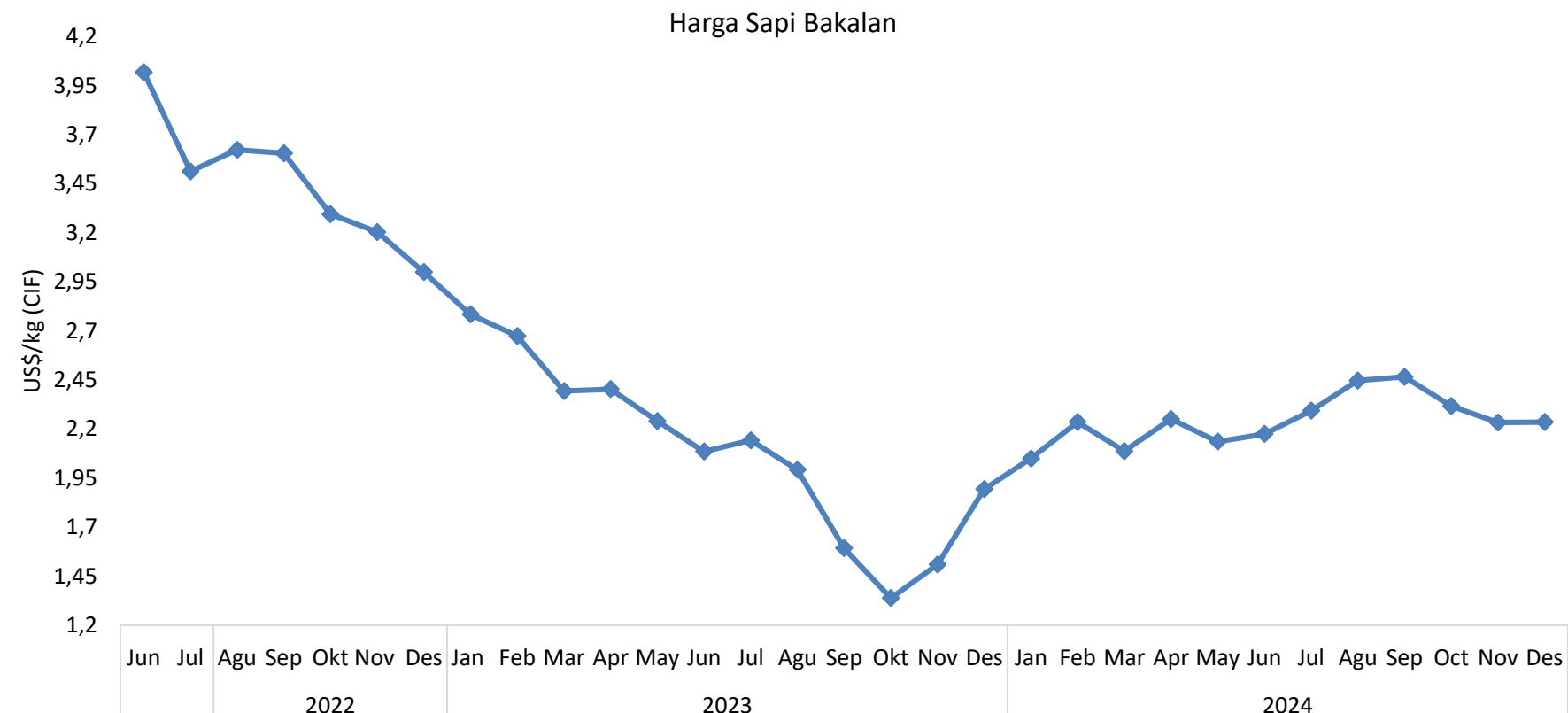
Perkembangan KK Antar Wilayah

Des 2024 / Nov 2024

0,01 poin

10,67%

Perkembangan Harga Sapi Bakalan Australia 2022 – 2024

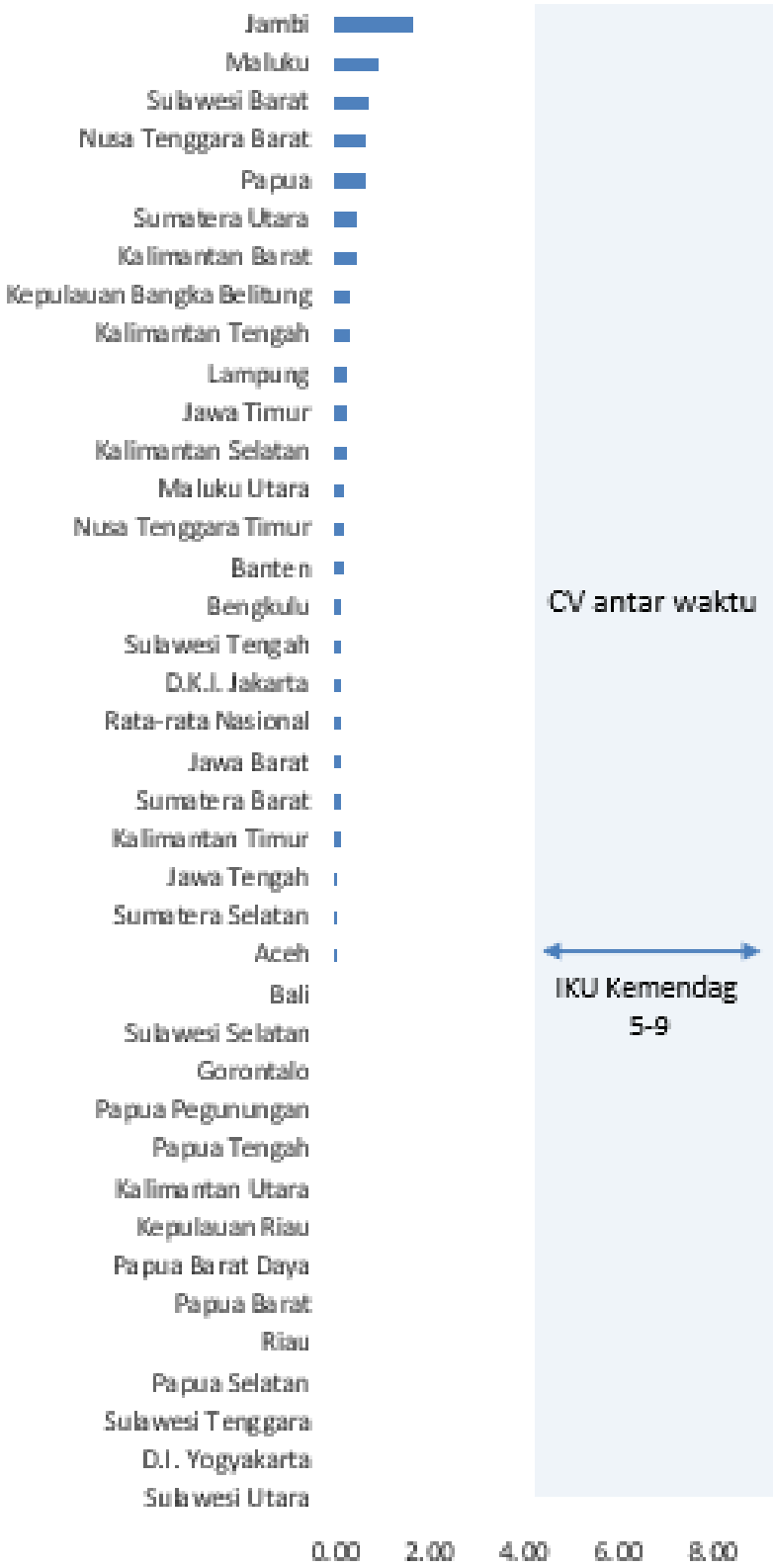


Isu dan Kebijakan Terkait

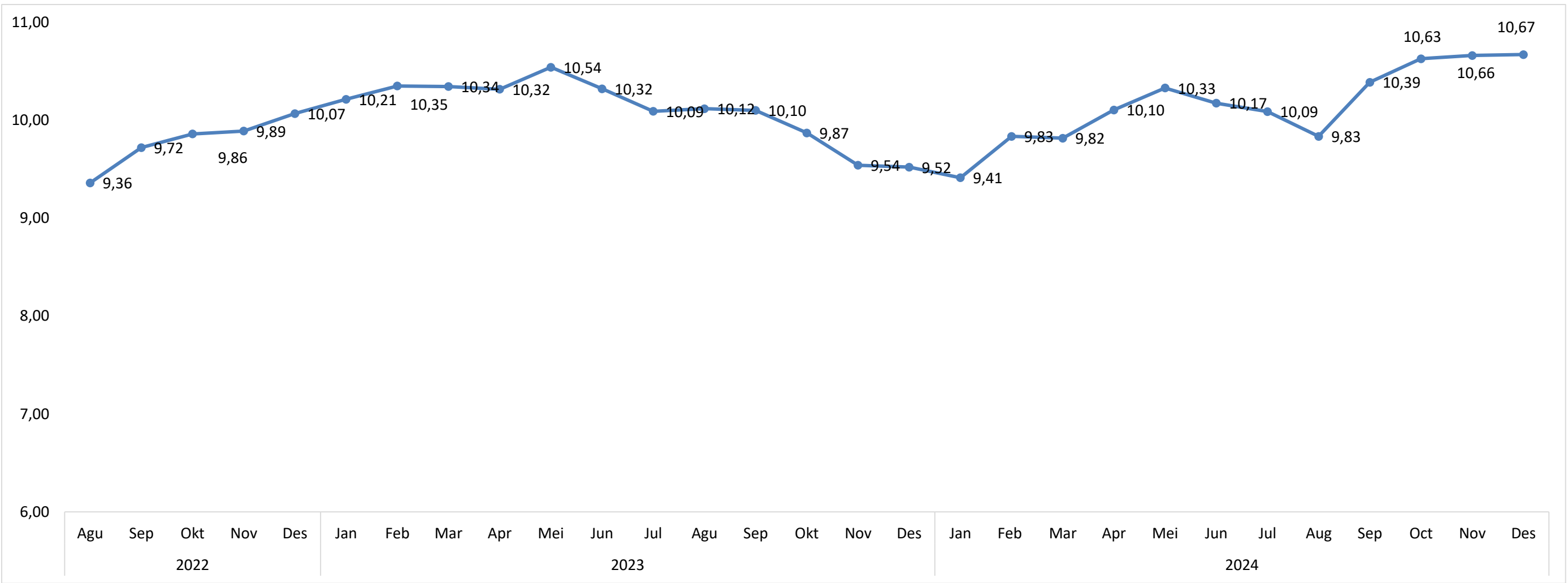
- Stok Indikatif Daging Sapi di Desember 2024 diperkirakan sebesar 91.648 ton dengan perkiraan kebutuhan sebesar 54.663 ton.
- Pasokan sapi di Australia selama 2024 tetap stabil, mencerminkan penyeimbangan antara penawaran dan permintaan. Harga selama 12 bulan terakhir telah terangkat sebesar 20–39%, menunjukkan pemulihan pasar dari kondisi yang menantang pada tahun 2023. Harga saat ini berada pada kisaran 1-20% di bawah rata-rata 10 tahun dan mencerminkan pemulihan substansial yang telah ditunjukkan pasar sapi dalam waktu singkat.



Koefisien Keragaman Antarwaktu
di Beberapa Ibu Kota Provinsi (dalam %)



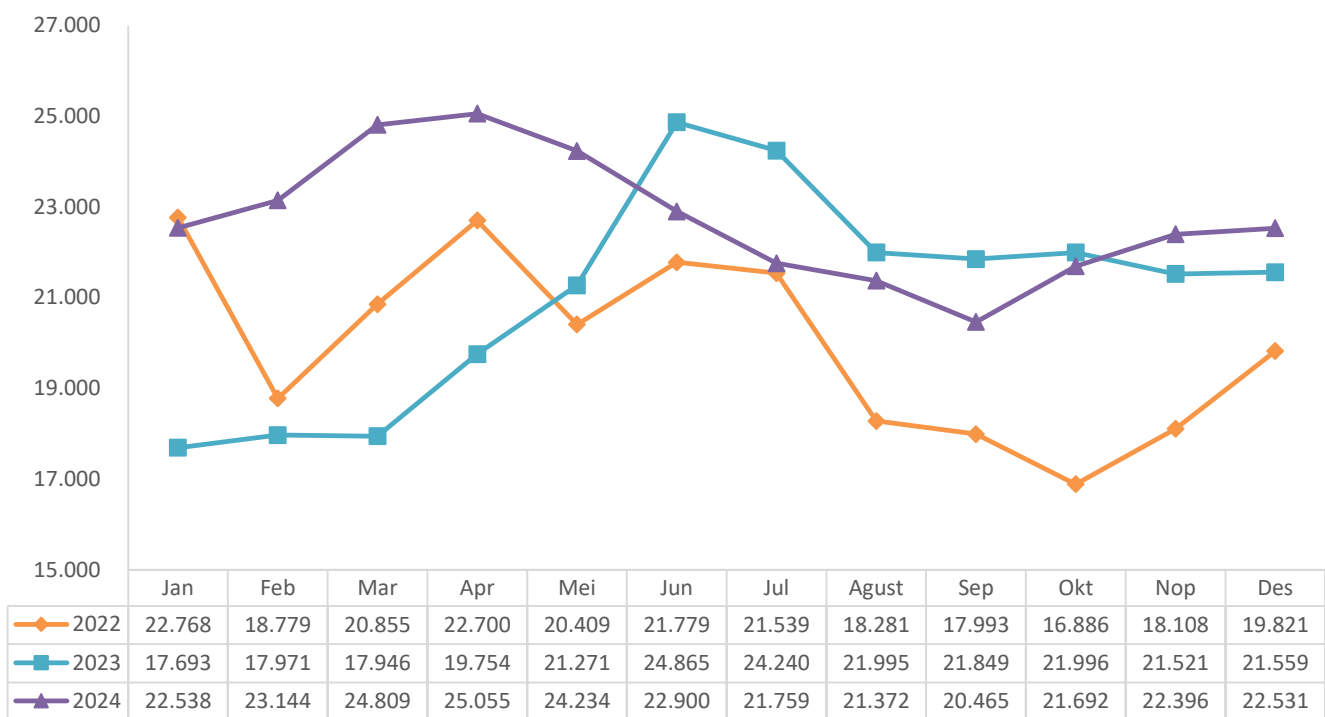
Perkembangan Disparitas Harga Daging Sapi 2022 – 2024 (dalam %)



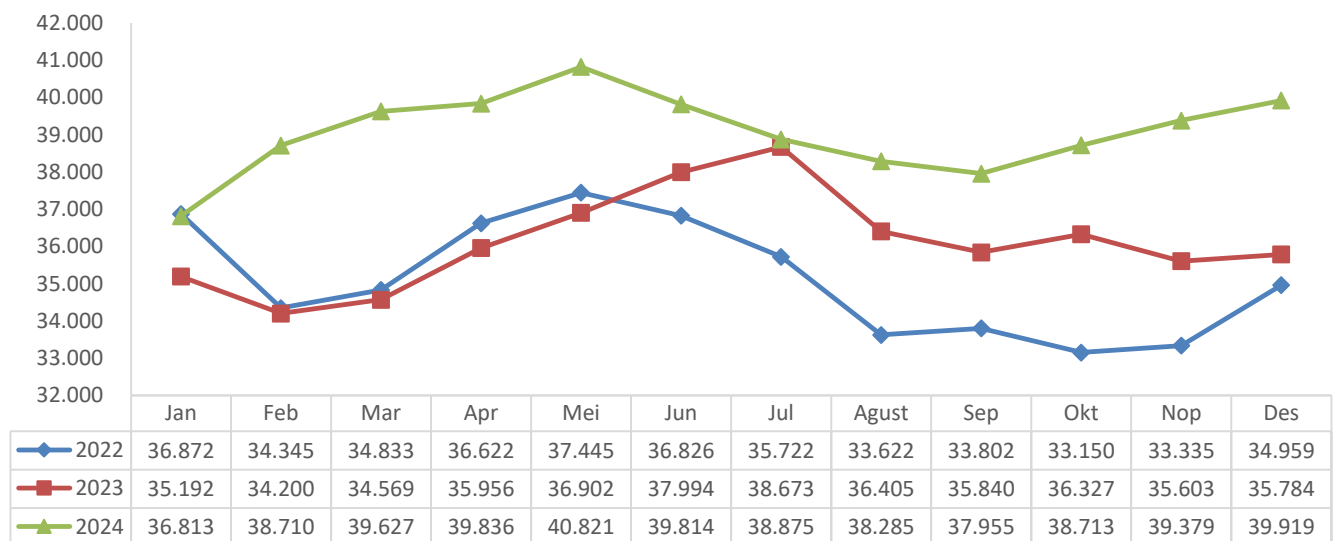
- Koefisien Keragaman (KK) antarwaktu pada Desember 2024 di beberapa Provinsi mencapai 10,53%. Terdapat 3 daerah dengan tingkat KK tertinggi yaitu Jambi, Maluku dan Sulawesi Barat.
- Disparitas harga daging sapi pada Desember 2024 meningkat 0,01 poin dibanding November 2024, yaitu dari 10,66% menjadi 10,67%.
- Keragaman antar waktu di Desember 2024 sebesar 0,11%. Hal ini menunjukkan harga daging sapi bisa dikatakan relatif stabil.

Daging Ayam Ras

Perkembangan Harga Ayam Hidup di Peternak, 2022 – 2024



Perkembangan Harga Eceran Daging Ayam Ras, 2022 – 2024



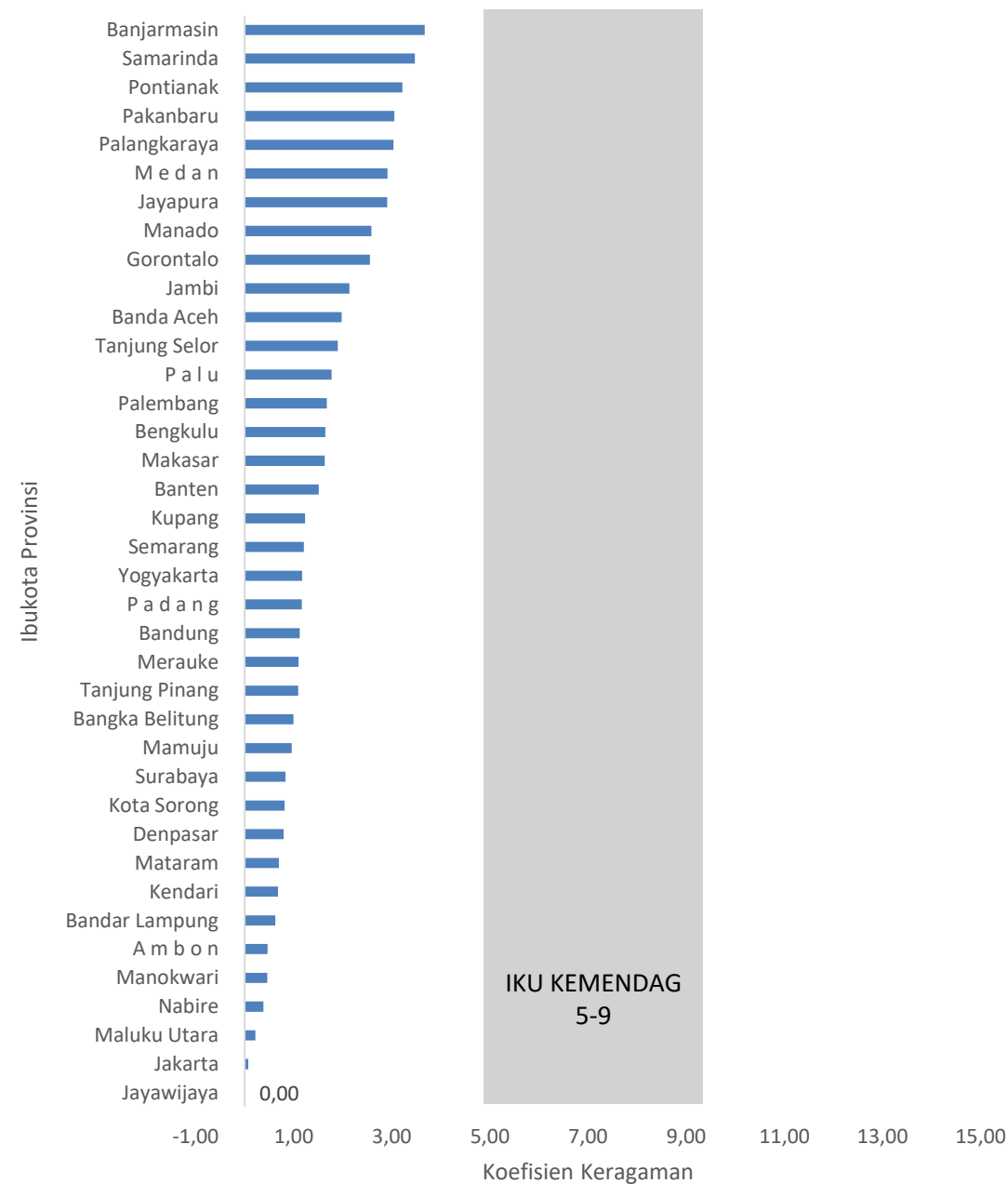
- Harga Daging Ayam Hidup (*Livebird*) di Tingkat Peternak selama Desember 2024 **naik sebesar 0,60%** dibandingkan November 2024 dari Rp 22.396/kg menjadi **Rp 22.531/kg**.
- Harga Daging Ayam Ras di Tingkat Eceran selama Desember 2024 **naik sebesar 1,37%** dibandingkan November 2024 dari Rp 39.379/kg menjadi **Rp 39.919/kg**.
- Harga ayam hidup di tingkat peternak mulai mengalami kenaikan dari yang sebelumnya sempat turun.
- Harga daging ayam ras di tingkat konsumen juga mulai mengalami kenaikan masih di bawah HAP Rp 40.000/kg.

Isu dan Kebijakan Terkait

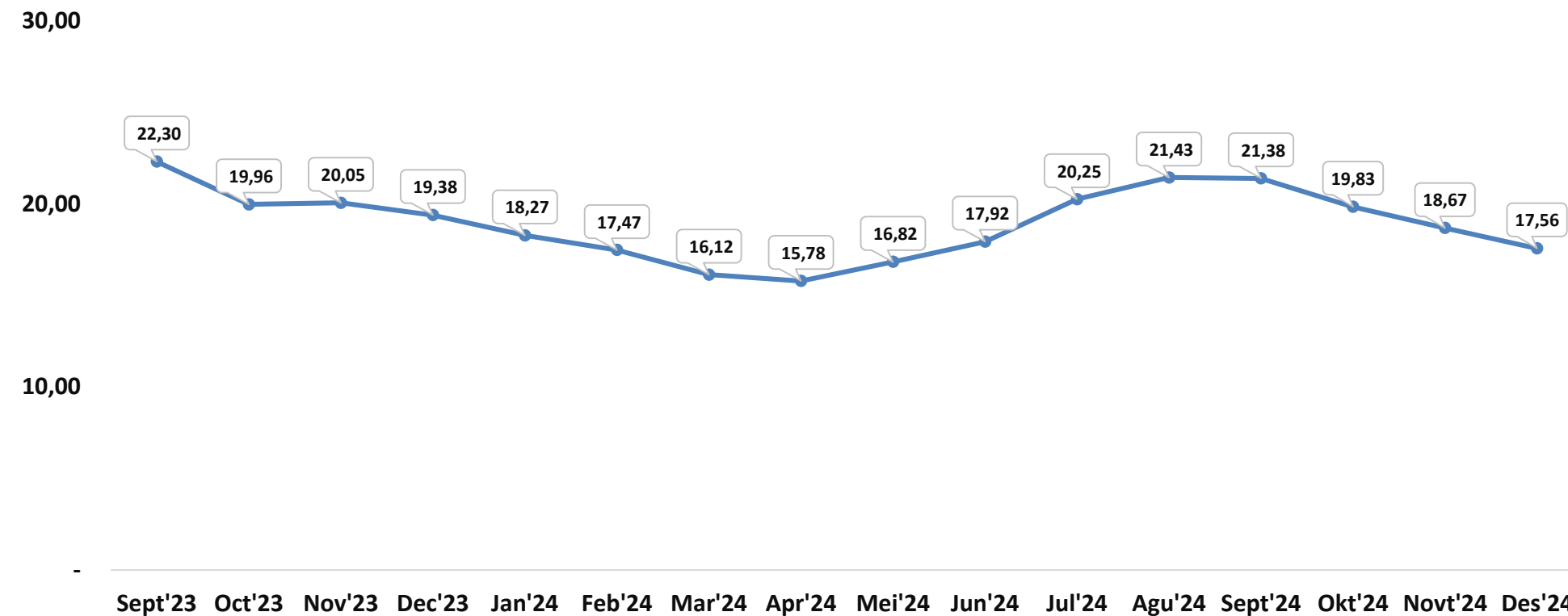
- Saat ini sedang dilakukan harmonisasi Revisi Perbadan No. 5 Tahun 2022 guna mengakomodir perubahan HA menjadi sesuai dengan HA relaksasi dengan pertimbangan adanya perubahan struktur ongkos produksi peternak. Relaksasi dilakukan dengan pertimbangan adanya perubahan struktur ongkos produksi peternak dengan masih tingginya biaya input produksi.
- Perlu dilakukan antisipasi dan koordinasi bersama K/L teknis terkait serta asosiasi perunggasan terhadap masih rendahnya harga livebird di tingkat peternak dalam beberapa waktu terakhir. Hal ini diupayakan agar ekosistem peternak tetap berjalan dengan baik dan mendapatkan untung yang wajar.
- Stok indikatif daging ayam ras setara karkas posisi November 2024 diperkirakan adalah sebesar 551.489 ton dengan perhitungan kebutuhan sebesar 313.031 ton sehingga masih mencukupi untuk kebutuhan kurang lebih 1,82 bulan.



Koefisien Keragaman Antar Waktu Daging Ayam Ras di Beberapa Ibu Kota Provinsi (%)



Perkembangan Disparitas Harga Daging Ayam Ras, 2023 – 2024 (dalam %)



- Koefisien Keragaman (CV) antarwaktu di beberapa ibu kota provinsi rata-rata sebesar **1,12%** pada bulan Desember dan mengalami **kenaikan sebesar 0,92 poin** dibanding CV pada bulan November 2024 sebesar 0,20. Hal ini menunjukkan harga daging ayam ras relatif tidak bergejolak selama Desember 2024. Daerah dengan tingkat CV tertinggi adalah Banjarmasin dengan nilai 3,67%. Secara umum, nilai CV antarwaktu masih sesuai target Kementerian Perdagangan dibawah rentang 5 – 9%.
- Disparitas harga antar wilayah daging ayam broiler pada bulan Desember 2024 cukup tinggi dan mengalami penurunan dibandingkan periode sebelumnya. Hal ini ditunjukkan dengan KK harga daging ayam antar wilayah pada bulan Desember 2024 adalah sebesar **17,56%** mengalami **penurunan sebesar 1,11 poin** dibanding CV pada bulan November 2024 sebesar 18,67%.
- Harga daging ayam ras tertinggi ditemukan di Jayawijaya sebesar Rp 59.861/kg sedangkan harga terendahnya ditemukan di Banda Aceh sebesar Rp 30.658/kg, dengan range antar harga tertinggi dan harga terendah adalah sebesar Rp 29.203.

Telur Ayam Ras



Perkembangan Harga Eceran Domestik

Des 2024 / Nov 2024

▲ **2,78%**

Rp 32.268/kg

Perkembangan Harga Peternak

Des 2024 / Nov 2024

▲ **5,59%**

Rp 26.063/kg

Perkembangan KK Antar Waktu

Des 2024 / Nov 2024

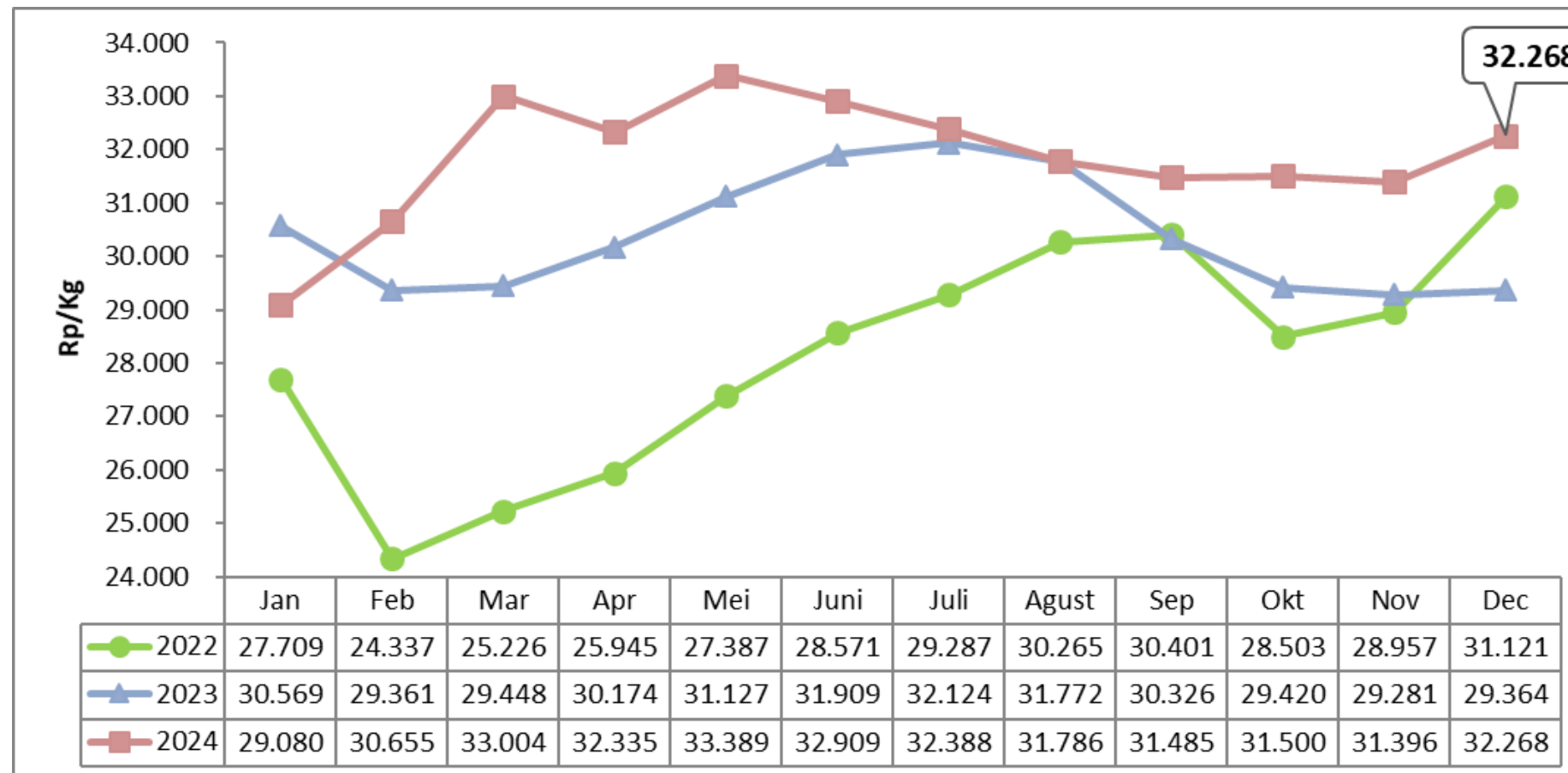
▲ **2,32 poin**
2,77 %

Perkembangan Disparitas Antar Wilayah

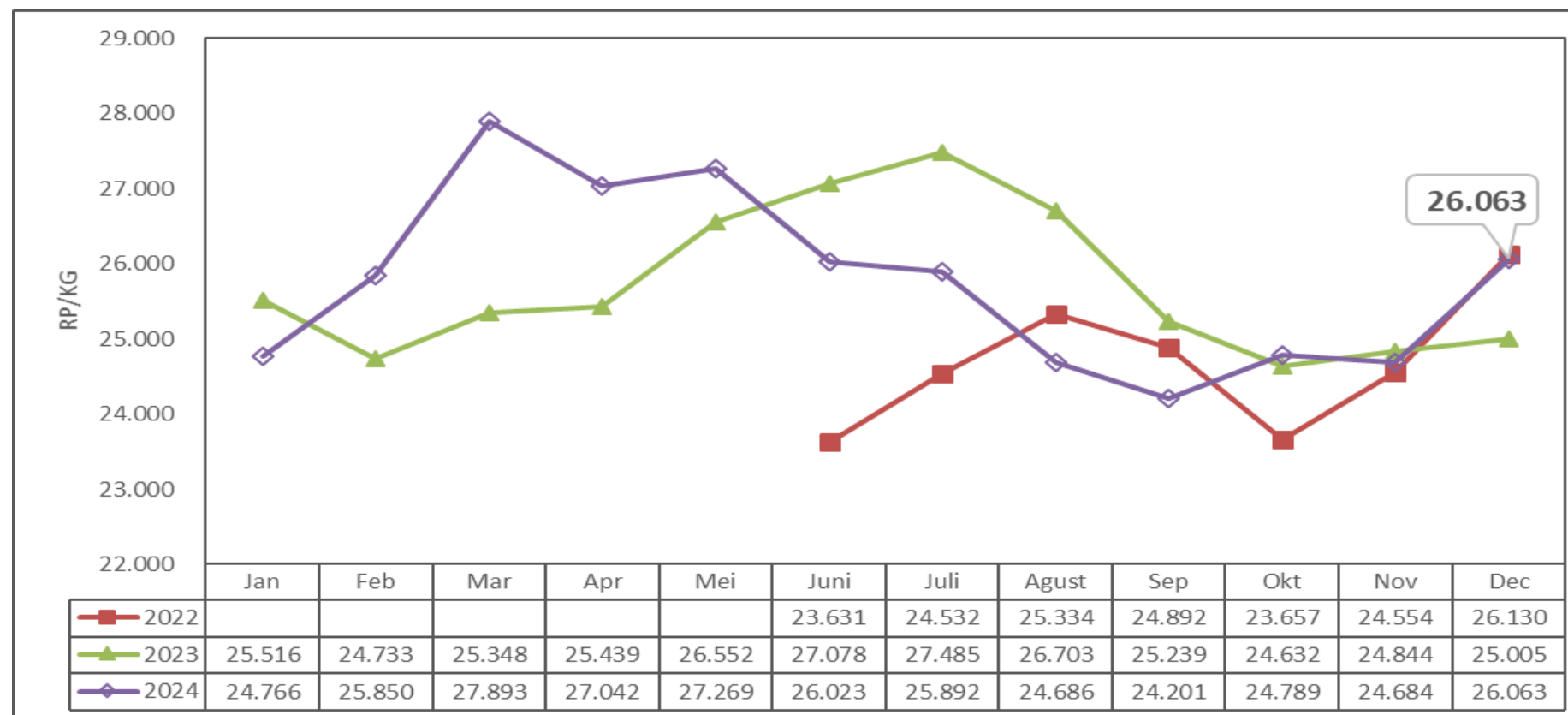
Des 2024 / Nov 2024

▼ **1,38 poin**
21,40%

Perkembangan Harga Eceran Telur Ayam Ras, 2022 – 2024



Perkembangan Harga Telur Ayam Ras di Peternak, 2022 – 2024



Sumber: Harga Domestik (Kemendag); Harga Peternak (simponiternak.pertanian.go.id diambil 07/01/25), PKH-Kementan diolah 2024

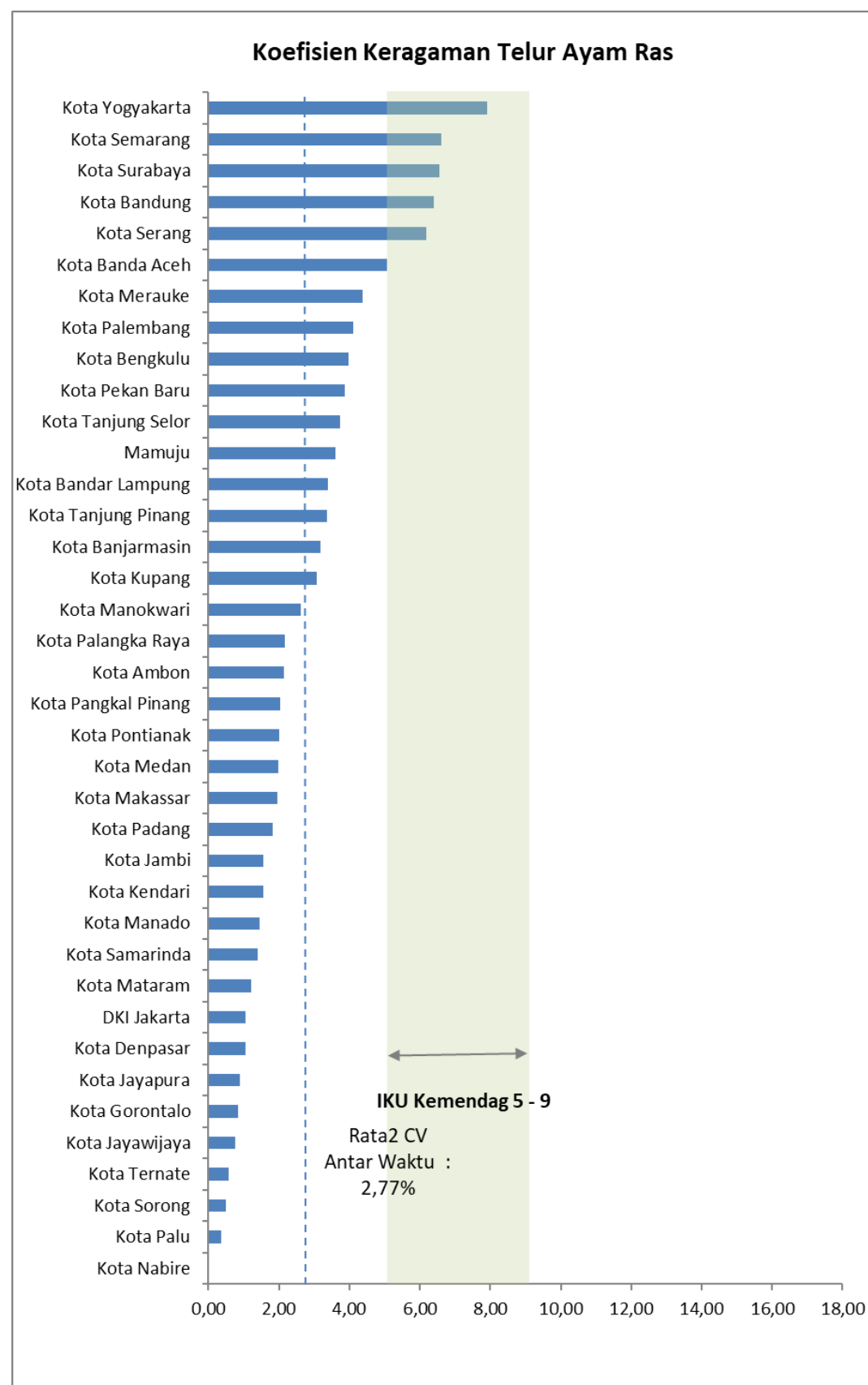
- Harga domestik telur ayam ras pada Desember 2024 mengalami kenaikan menjadi Rp32.268/kg atau naik 2,78% dari bulan November 2024. Harga saat ini masih diatas HA yang ditetapkan oleh Bapanas. Kenaikan harga telur di penghujung tahun 2024 disebabkan oleh fluktuasi harga jagung pakan menurut Bapanas (liputan6.com, 2025). Selain fluktuasi harga pakan juga disinyalir adanya peningkatan permintaan yang bersifat musiman menurut Kantor Staf Presiden, karena harga jagung pakan di sentra Jawa Tengah masih dibawah harga yang ditetapkan.
- Harga telur ayam ras di tingkat peternak juga mengalami kenaikan di Desember 2024 dibanding bulan November 2024 menjadi Rp26.063/kg. Harga tersebut naik 5,59% dibanding dengan November 2024.

Isu dan Kebijakan Terkait

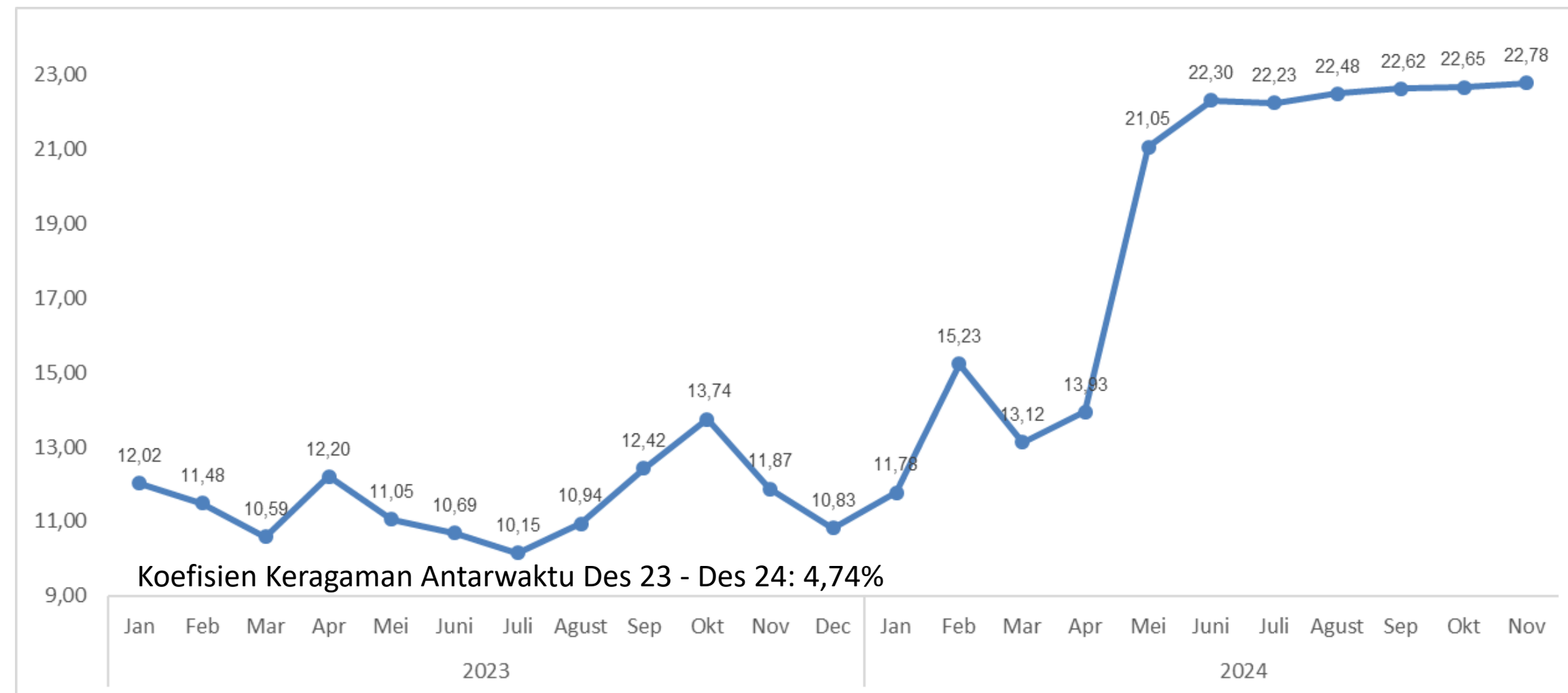
- Fluktuasi yang terjadi pada komoditas jagung pakan dinilai turut mempengaruhi harga telur dan daging ayam. Sebagai upaya membantu para peternak unggas, pemerintah berencana mengoptimalkan stok jagung pakan milik Perum Bulog untuk menekan dampak terhadap bahan pangan lainnya. Salah satunya dengan cara melakukan lelang stok jagung Bulog sebesar 96.000 ton (detik.com, 2024)
- Saat ini Pemerintah melalui Bapanas sedang menyusun R-Perbadan SPHP Ayam Ras, Telur Ayam Ras, dan Daging Sapi/Kerbau di Tingkat Konsumen yang mengatur mekanisme penyaluran CPP baik dari hulu hingga hilir mengingat CPP sebagai salah satu instrumen pengendali harga pangan yang dikelola oleh Pemerintah.
- Pemerintah sedang dan akan terus melakukan upaya stabilisasi harga dan pasokan pangan salah satunya dengan melaksanakan program pangan murah, fasilitasi distribusi pangan, hingga mulai mengembangkan kios pangan di daerah.



Koefisien Keragaman Antarwaktu Desember 2024 di Beberapa Ibu Kota Provinsi (dalam %)



Perkembangan Disparitas Harga Telur Ayam Ras, 2023 – 2024 (dalam %)



- Koefisien Keragaman (CV) antarwaktu di beberapa ibu kota provinsi rata-rata sebesar 2,77%. Hal ini menunjukkan harga telur ayam ras relatif tidak bergejolak selama Desember 2024. Daerah dengan tingkat CV tertinggi adalah Yogyakarta dengan nilai 7,92%. Secara umum, nilai CV antarwaktu masih sesuai target Kementerian Perdagangan dibawah rentang 5 – 9%.
- Disparitas harga telur ayam ras pada Desember 2024 turun 1,38 poin dibanding November 2024, yaitu turun dari 22,78% menjadi 21,40% disebabkan disparitas harga di Indonesia Timur cukup tinggi karena biaya distribusi yang tinggi.
- Keragaman antarwaktu selama satu tahun (Desember 23 – Desember 24) di Desember 2024 sebesar 4,74%. Hal ini menunjukkan harga telur ayam ras relatif tidak bergejolak terlalu tinggi selama satu tahun, nilai tersebut lebih rendah daripada bulan Oktober yang nilainya 4,96%.



Perkembangan Harga Eceran Domestik Cabai Merah Besar

Des 2024 / Nov 2024

13,15%
Rp 43.675,-/kg



Perkembangan Harga Eceran Domestik Cabai Rawit Merah

Des 2024 / Nov 2024

5,19%
Rp 49.921,-/kg



Perkembangan KK Antar Waktu Cabai Merah Besar

Des 2024 / Nov 2024

9,39 poin
10,43 %

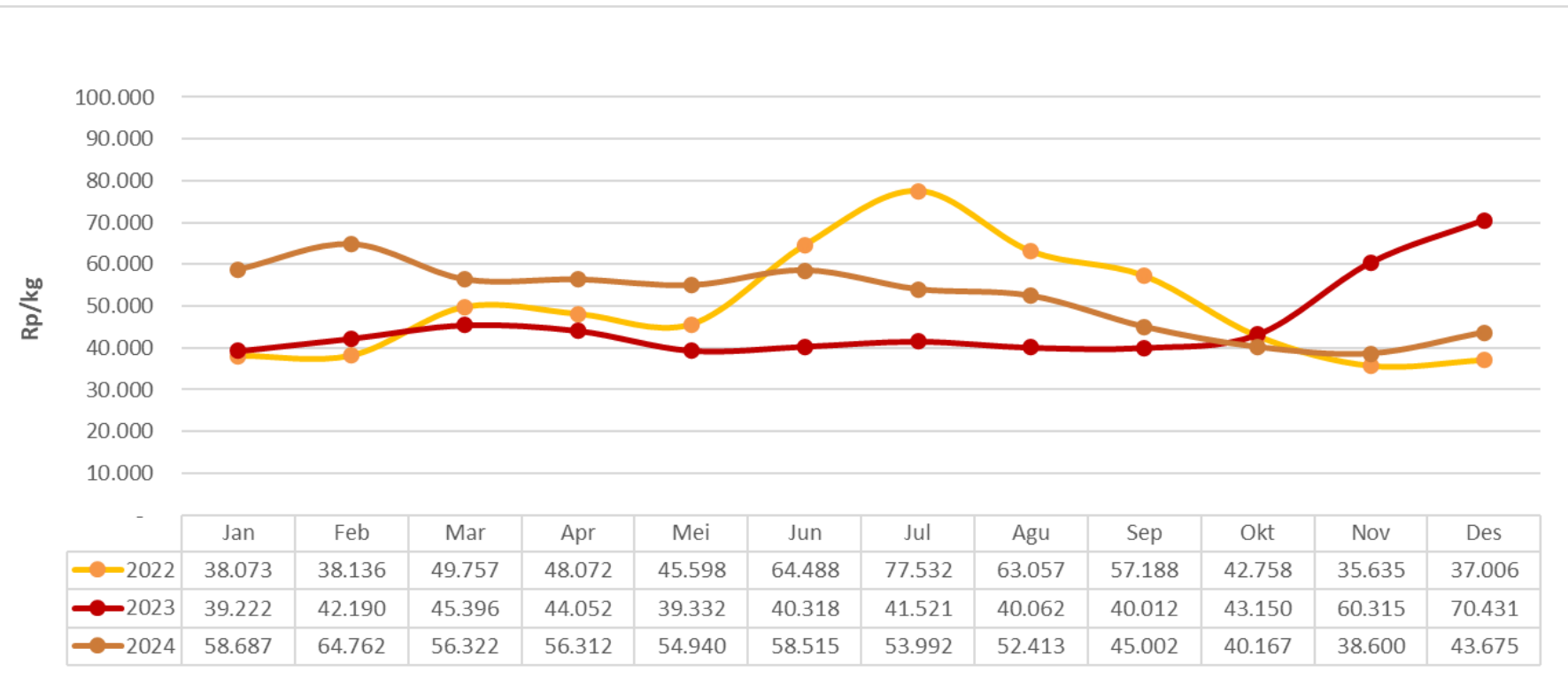


Perkembangan KK Antar Waktu Cabai Rawit Merah

Des 2024 / Nov 2024

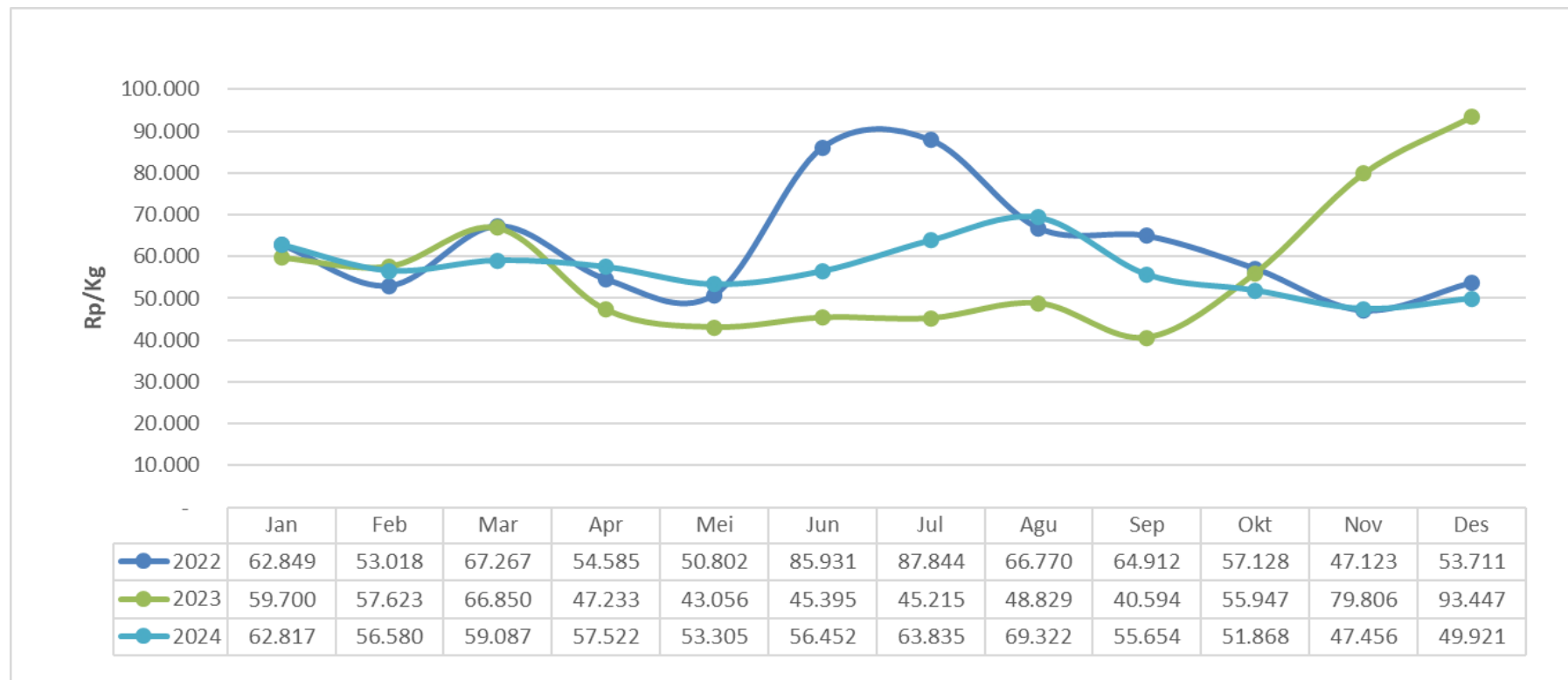
8,91 poin
11,27%

Perkembangan Harga Cabai Merah Besar 2022 – 2024



- Harga domestik cabai merah besar berfluktuasi pada tingkat harga Rp 43.675,-/kg pada Desember 2024. Harga cabai merah besar pada Desember 2024 naik 13,15% terhadap November 2024.
- Harga domestik cabai rawit merah berfluktuasi pada tingkat harga Rp 49.921,-/kg pada Desember 2024. Harga cabai rawit merah pada Desember 2024 naik 5,19% terhadap November 2024.

Perkembangan Harga Cabai Rawit Merah 2022 – 2024

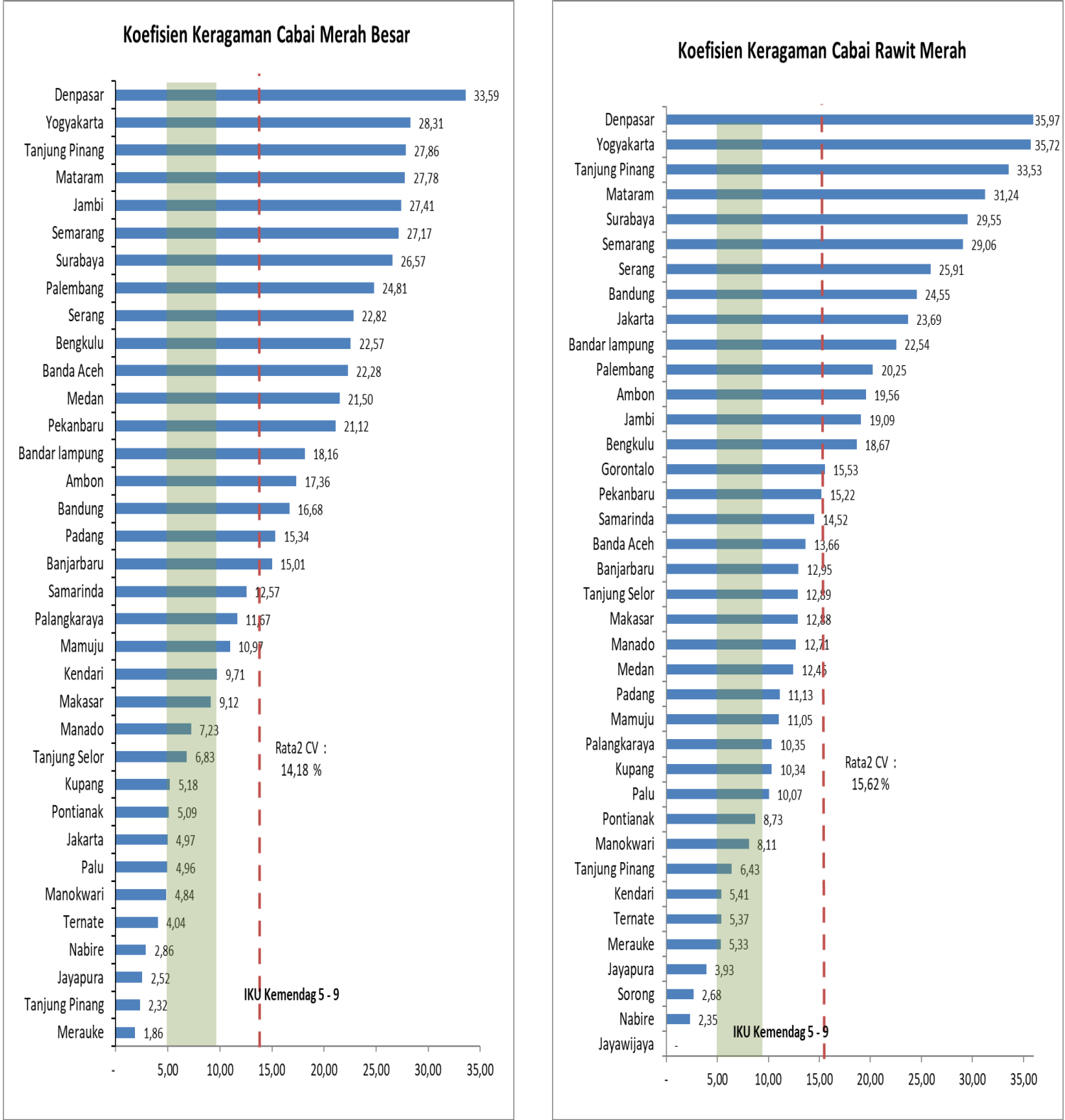


Isu dan Kebijakan Terkait

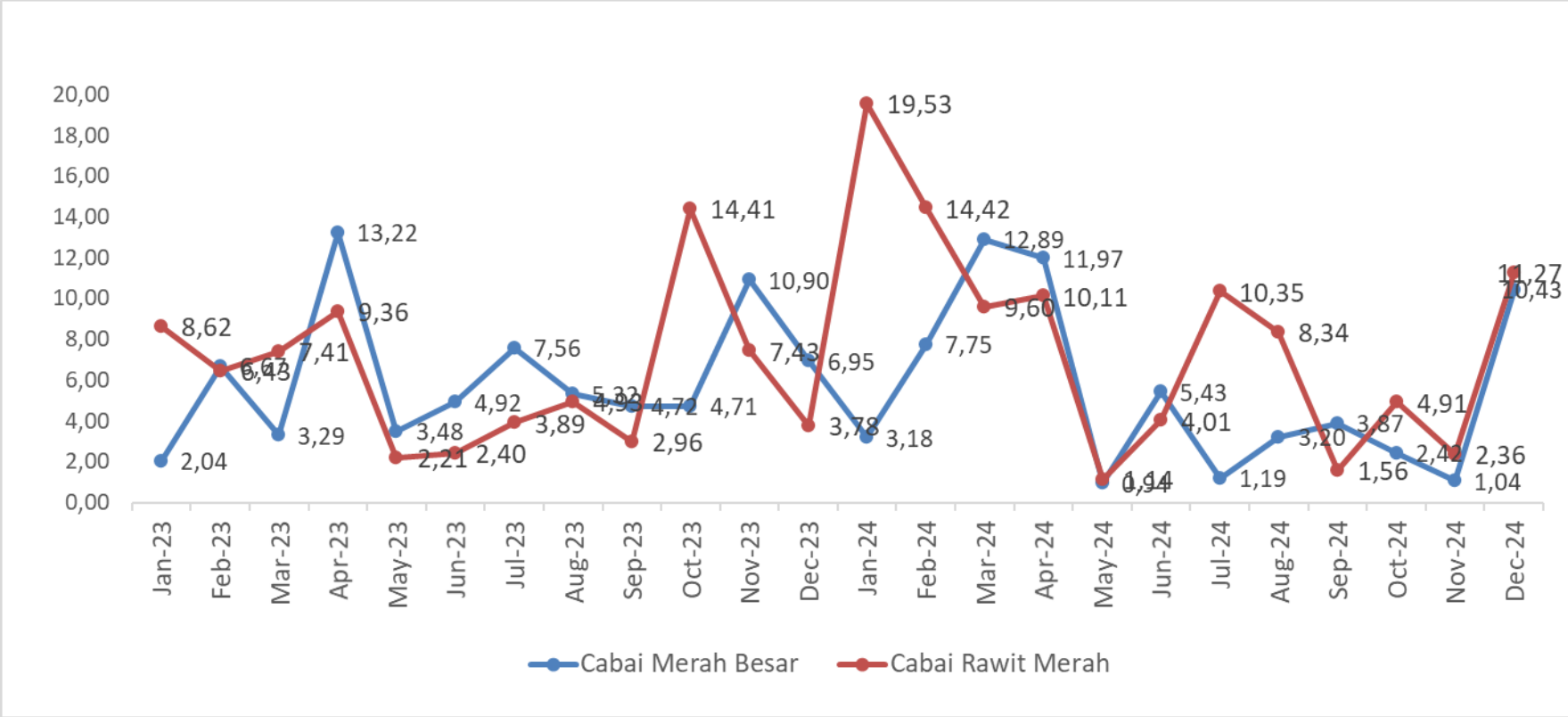
- Pemerintah melalui Kementerian Perdagangan terus memantau ketersediaan stok cabai melalui koordinasi dengan pemerintah daerah seperti dengan dinas terkait untuk memastikan suplai dan harga cabai di tahun 2024 bisa terjaga dengan baik,
- Kementan melakukan beberapa strategi dalam upaya pengendalian inflasi pada 2024 melalui peningkatan produksi cabai dengan penyediaan benih cabai dan penyediaan pupuk bersubsidi



Koefisien Keragaman Antarwaktu di Beberapa Ibu Kota Provinsi (dalam %)



Perkembangan Disparitas Harga Cabai 2023 – 2024 (dalam %)



- Koefisien Keragaman (CV) antarwaktu di beberapa Ibu Kota Provinsi mencapai 10,43% untuk cabai merah besar dan 11,27% untuk cabai rawit merah. Daerah dengan tingkat CV tertinggi untuk cabai merah besar adalah kota Denpasar dengan nilai 33,59% ,dan untuk cabai rawit merah adalah kota Denpasar nilai 35,97%. Secara umum, nilai CV antarwaktu diatas target Kementerian Perdagangan dalam rentang 5 – 9%.
- Disparitas harga cabai merah besar pada Desember 2024 lebih tinggi 9,39 poin dibanding November 2024, yaitu naik dari 1,04% menjadi 10,43% Dan untuk disparitas harga cabai rawit merah pada Desember 2024 lebih tinggi 8,91 poin dibanding November 2024, yaitu naik dari 2,36% menjadi 11,27%



KEMENTERIAN
PERDAGANGAN
REPUBLIK INDONESIA

Bawang Merah



Perkembangan Harga
Eceran Domestik
Des 2024/ Nov 2024
10,10%
Rp 43.926 /kg

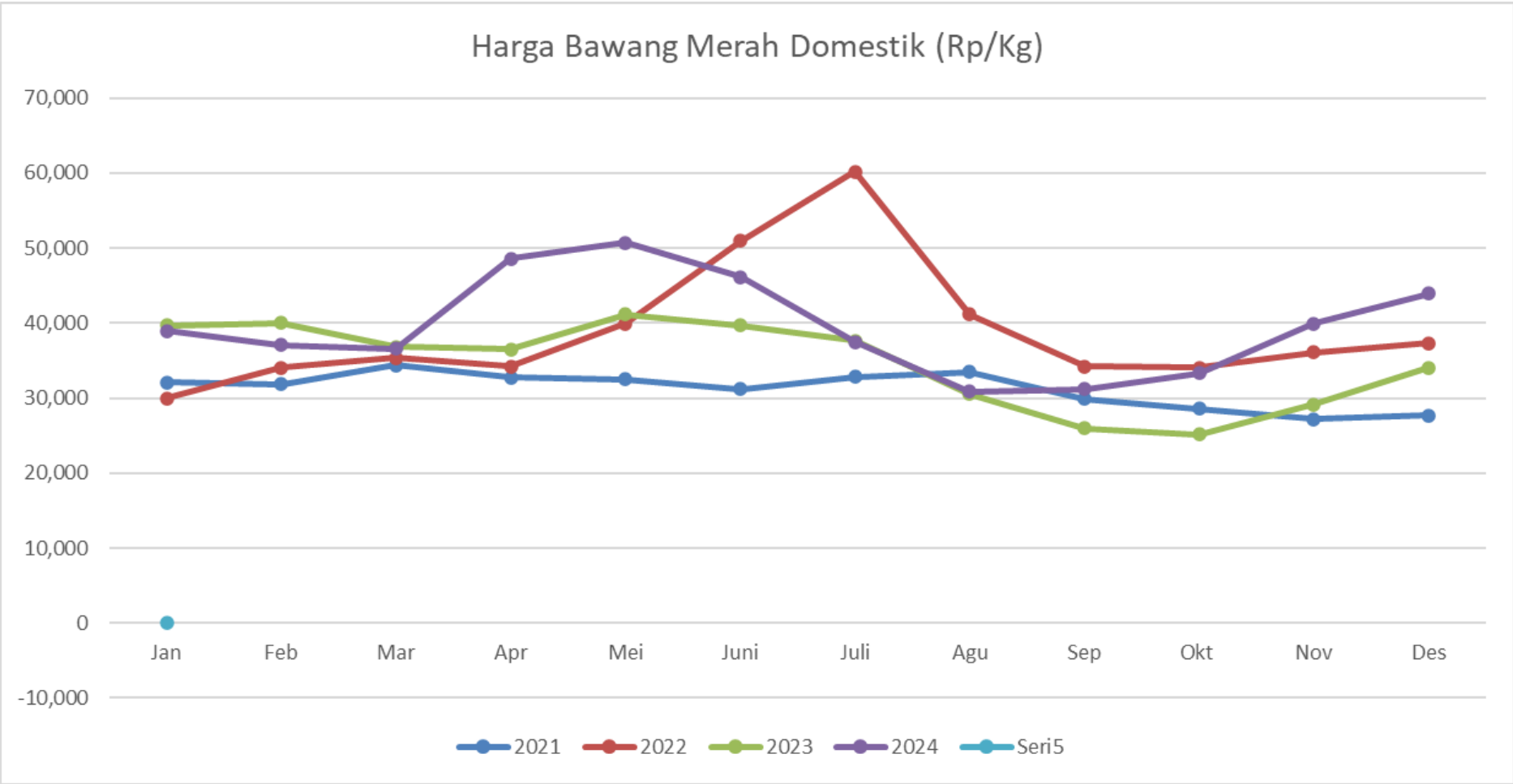


Perkembangan Koefisien
Keragaman Antar Waktu
Des 2024/ Nov 2024
4,43 poin
1,29%



Perkembangan Koefisien
Keragaman Antar Wilayah
Des 2024/ Nov 2024
0,45 poin
24,07%

Harga Bawang Merah Eceran Domestik Desember 2024 (Rp/kg)

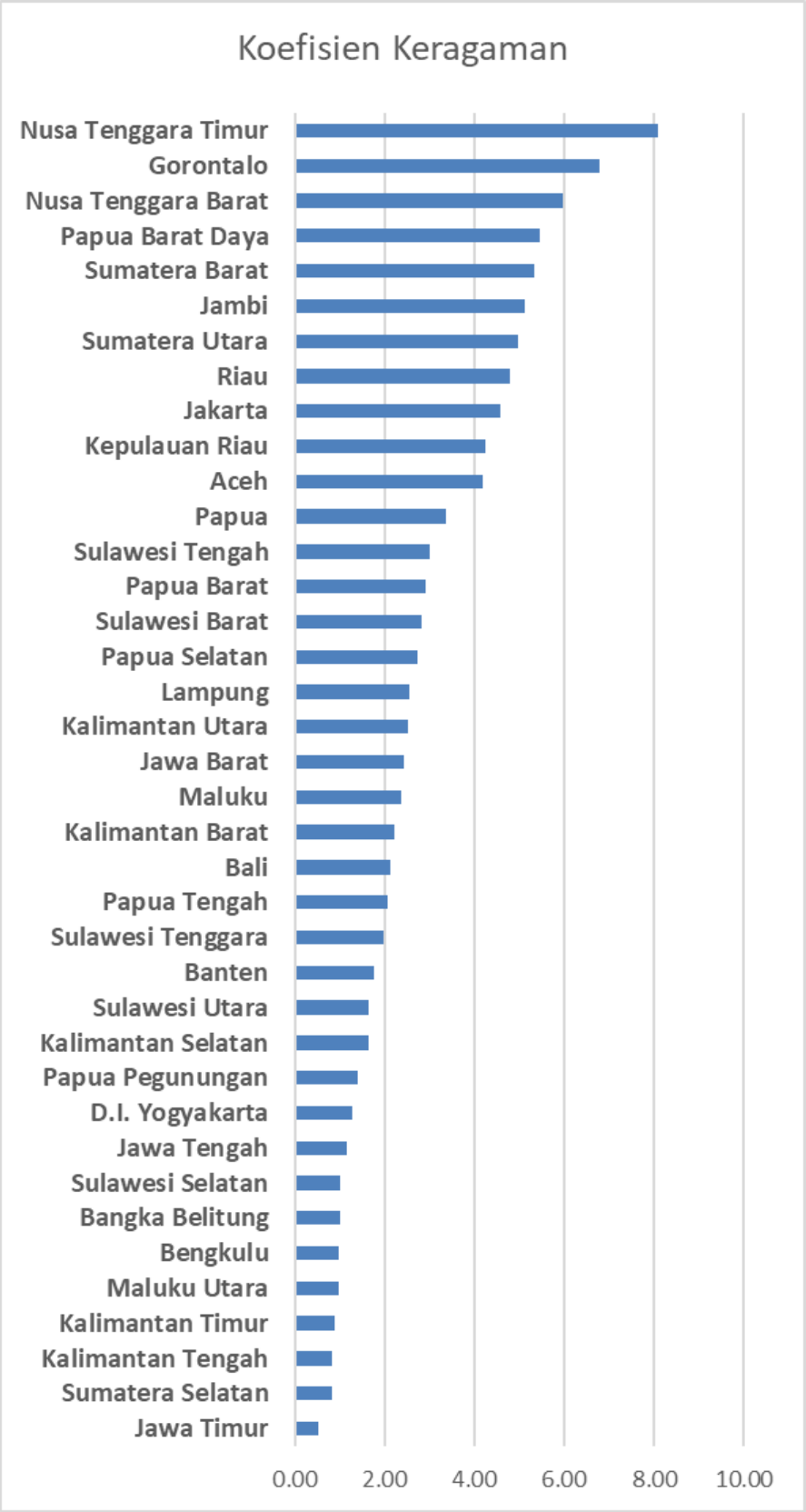


- Harga rata-rata bawang merah nasional pada bulan Desember 2024 adalah Rp. 43.926/kg.
- Harga tersebut naik sebesar 10,10% dibandingkan harga rata-rata bawang merah pada bulan sebelumnya.
- Harga bawang merah tersebut juga naik 28,96 % dibandingkan dengan harga bawang merah tahun lalu.

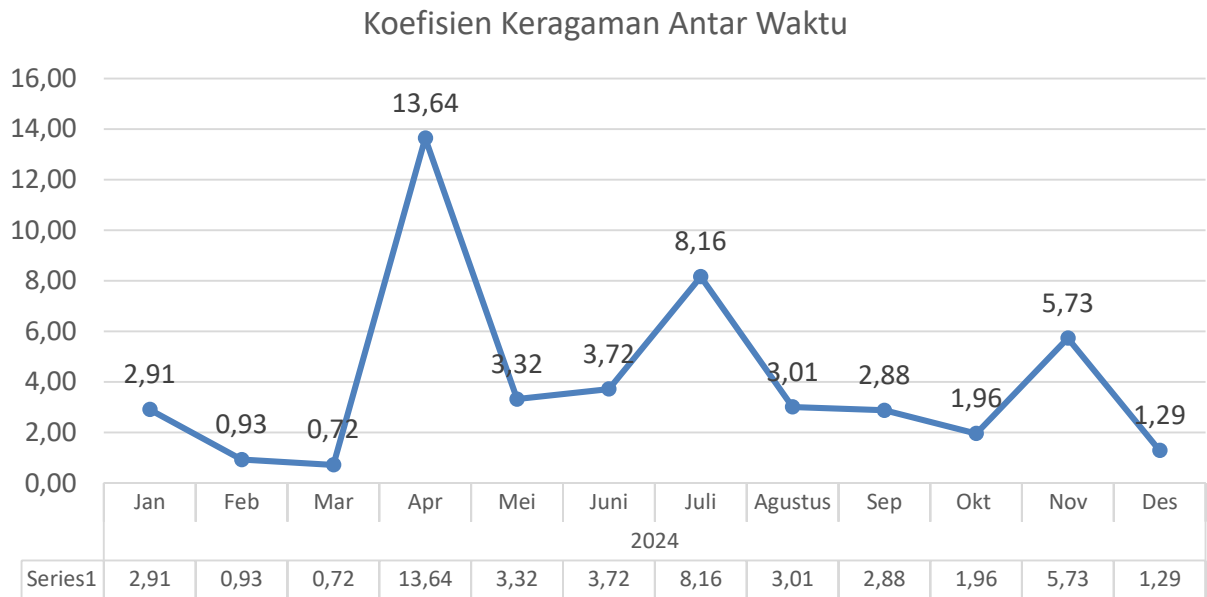
	Jan	Feb	Mar	Apr	Mei	Juni	Juli	Agu	Sep	Okt	Nov	Des
2021	32,113	31,875	34,338	32,724	32,533	31,182	32,851	33,481	29,854	28,608	27,213	27,637
2022	29,964	34,084	35,370	34,178	39,948	50,964	60,177	41,130	34,173	34,060	36,083	37,282
2023	39,688	39,994	36,815	36,502	41,122	39,724	37,672	30,529	25,951	25,117	29,143	34,061
2024	38,963	37,038	36,578	48,578	50,746	46,128	37,503	30,864	31,215	33,301	39,897	43,926



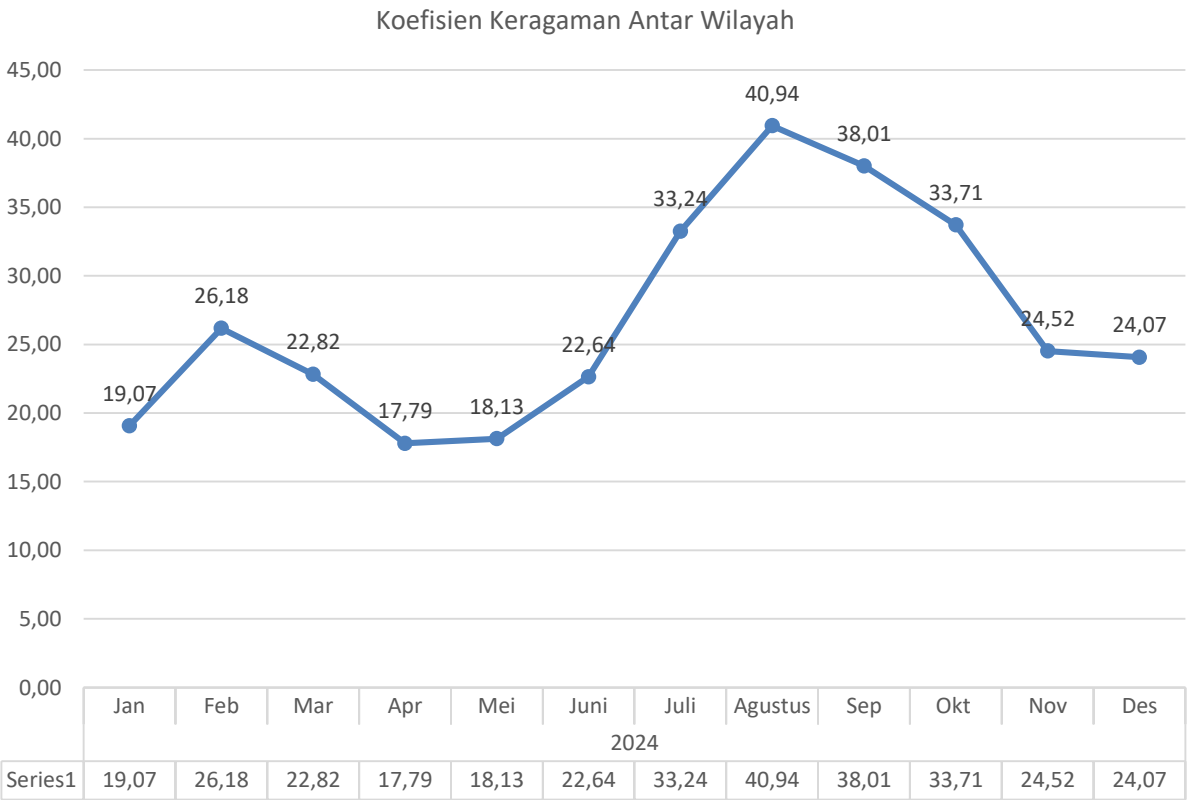
Koefisien Keragaman Antar Wilayah
Bawang Merah (%) Desember 2024



Koefisien Keragaman Antar Waktu Bawang Merah (%)
Desember 2024



Koefisien Keragaman Antar Wilayah Bawang Merah(%)
Desember 2024



- Koefisien Keragaman antar waktu harga bawang merah nasional adalah sebesar 1,29%
- Koefisien keragaman antar wilayah harga bawang merah nasional sepanjang bulan Desember 2024 adalah sebesar 24,07 %
- Koefisien Keragaman tertinggi adalah harga bawang merah di Nusa Tenggara Timur dengan Koefisien Keragaman sebesar 8,09 %
- Koefisien Keragaman terendah adalah harga bawang merah di Jawa Timur dengan Koefisien Keragaman sebesar 0,52 %



Perkembangan Harga Eceran Domestik

Des 24 / Nov 24



3,00%

Rp44.661/kg



Perkembangan KK Antar Waktu

Des 24 / Nov 24



0,19 poin

0,76%



Perkembangan KK Antar Wilayah

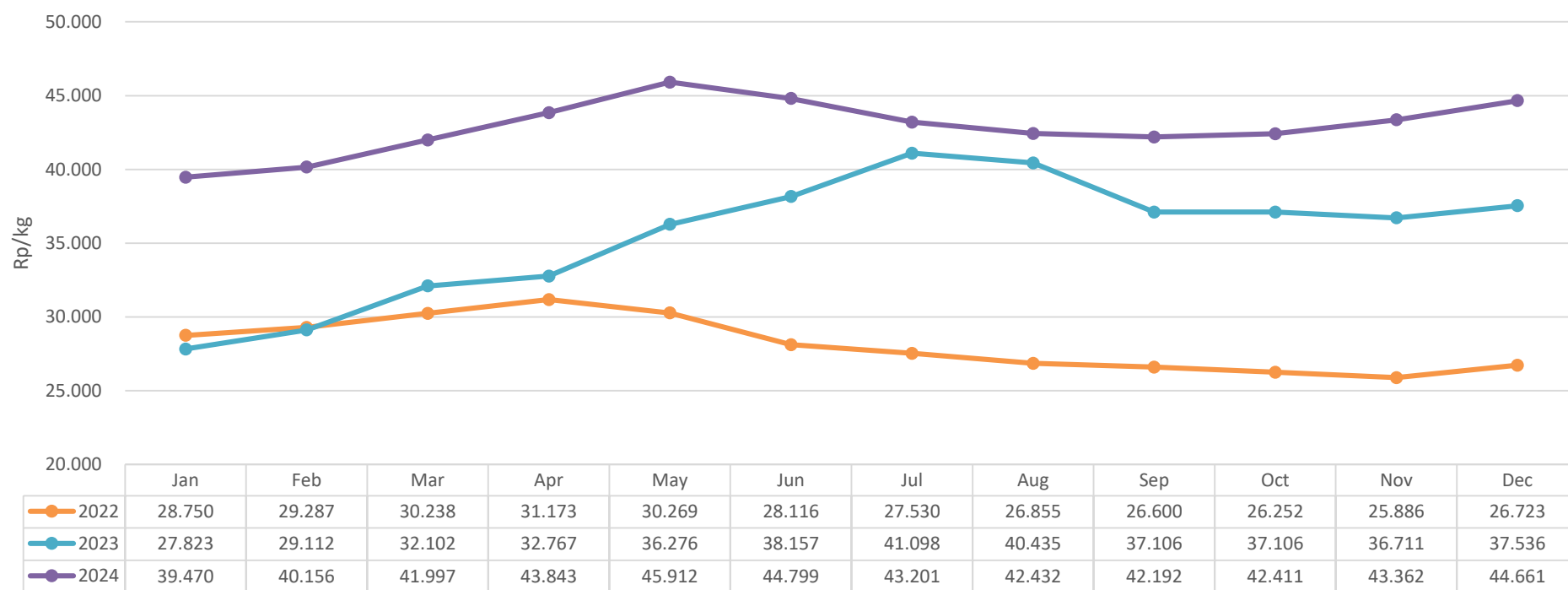
Des 24 / Nov 24



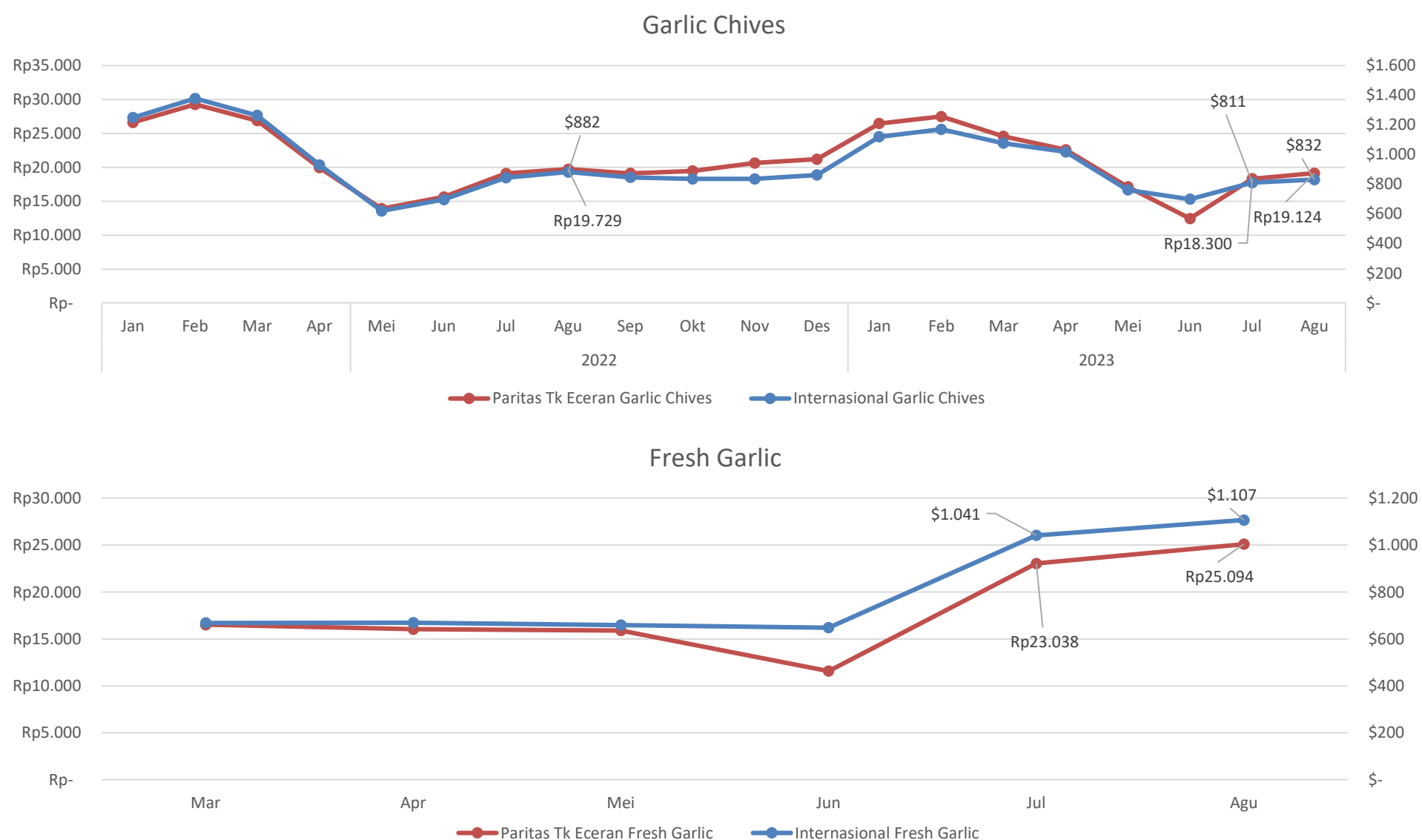
0,66 poin

17,36%

Perkembangan Harga Bawang Putih 2022 – 2024



Perkembangan Harga Internasional dan Paritas 2021 – 2023



Bawang Putih

- Harga domestik bawang putih pada Desember 2024 sebesar Rp44.661/kg, mengalami kenaikan sebesar 3,00% dibandingkan dengan November 2024.

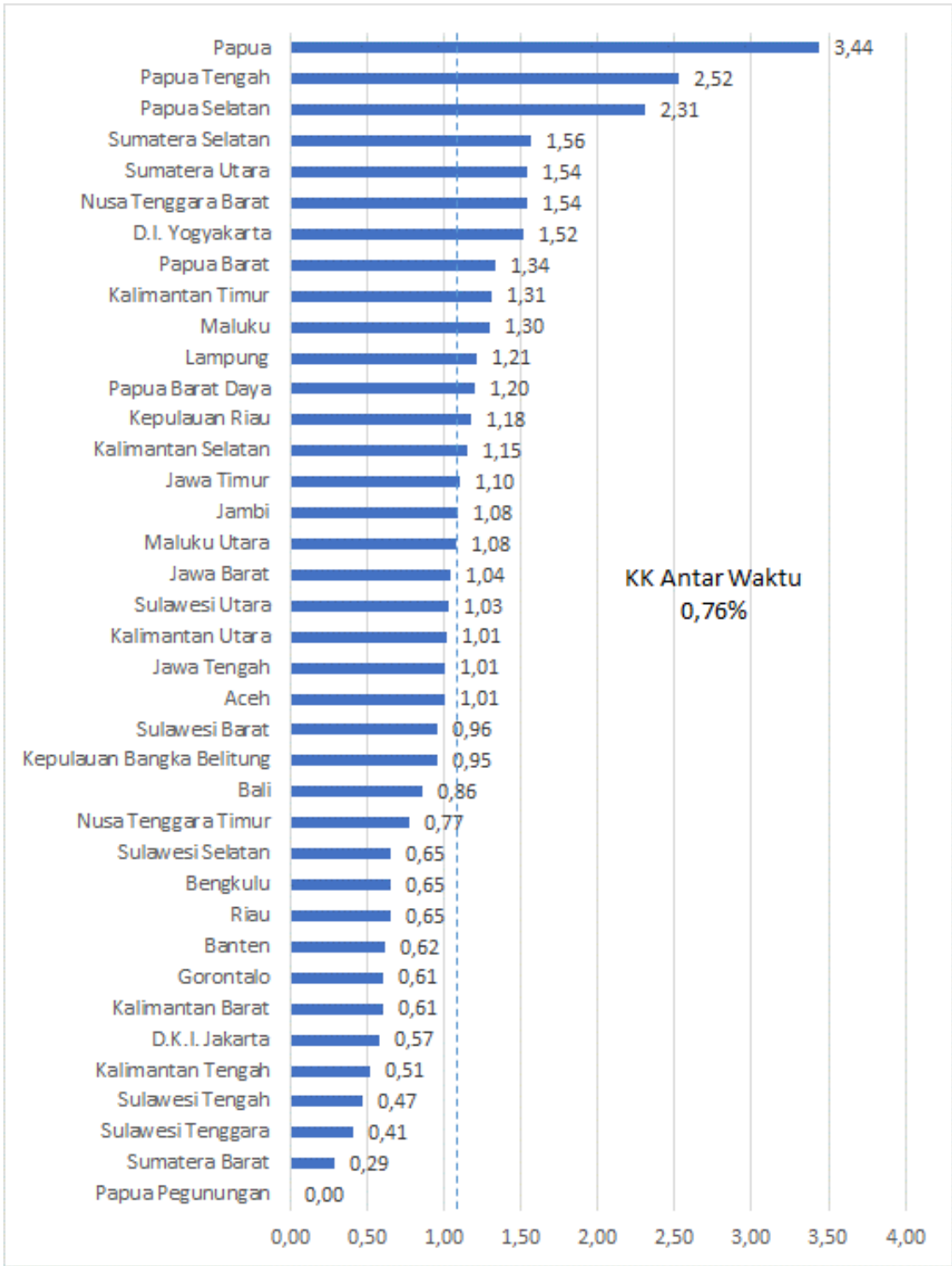
Isu dan Kebijakan Terkait

- Pemerintah telah melakukan Realisasi Impor (Mei-Des) bawang putih sebesar 552.831 ton pada tahun 2024.
- Stok per Desember 2024 diperkirakan mencapai 230.800 ton dan diperkirakan akan mencukupi kebutuhan dalam negeri untuk 4-5 ke depan.
- Kemendag telah menerbitkan Persetujuan Impor (PI) sebanyak 572.361 ton atau 88,73% dari alokasi kebutuhan impor yang sebesar 645.035 ton.
- Produksi bawang putih yang menurun di negara produsen bawang putih dunia, seperti China, India, Spanyol, Mesir, dan lain-lain, menjadi salah satu faktor kenaikan harga bawang putih internasional.
- Pada tingkat importir, harga bawang putih berada pada kisaran Rp31.500/kg untuk jenis honan dan Rp33.500/kg untuk jenis kating.

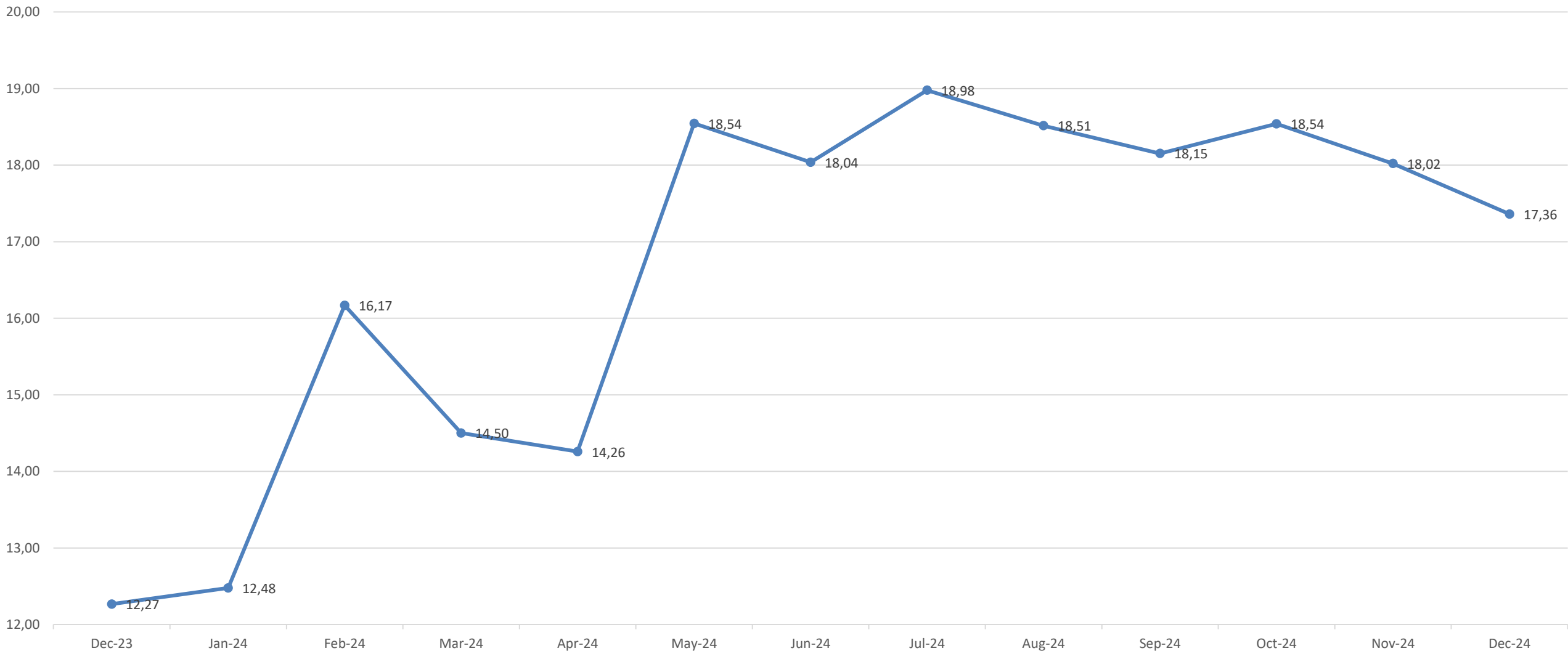
Sumber: Harga Domestik (Kemendag); Harga Internasional (Tridge), diolah



Koefisien Keragaman Antar Waktu
di Beberapa Ibu Kota Provinsi (dalam %)



Perkembangan Disparitas Harga Bawang Putih 2022 – 2023 (dalam %)



- Koefisien Keragaman (CV) antarwaktu di beberapa ibu kota provinsi mencapai 0,76%. Hal ini menunjukkan harga bawang putih relatif bergejolak selama Desember 2024.
- Jika dibandingkan dengan November 2024 yang sebesar 0,95%, keragaman antar waktu turun sebesar 0,19 poin.
- Daerah dengan tingkat CV tertinggi adalah Papua dengan nilai 3,44%.
- Disparitas harga bawang putih pada Desember 2024 lebih rendah 0,66 poin dibanding November 2024, yaitu turun dari 18,02% menjadi 17,36%.



KEMENTERIAN
PERDAGANGAN
REPUBLIK INDONESIA



Perkembangan Harga Eceran Domestik

Des 2024 / Nov 2024

0,06 %

Rp 12.279 /kg



Perkembangan Harga Internasional

Des 2024 / Nov 2024

0,00 %

USD 260/ton



Perkembangan KK Antar Waktu

Des 2024 / Nov 2024

0,03 poin

0,06 %

Perkembangan Disparitas Antar Wilayah

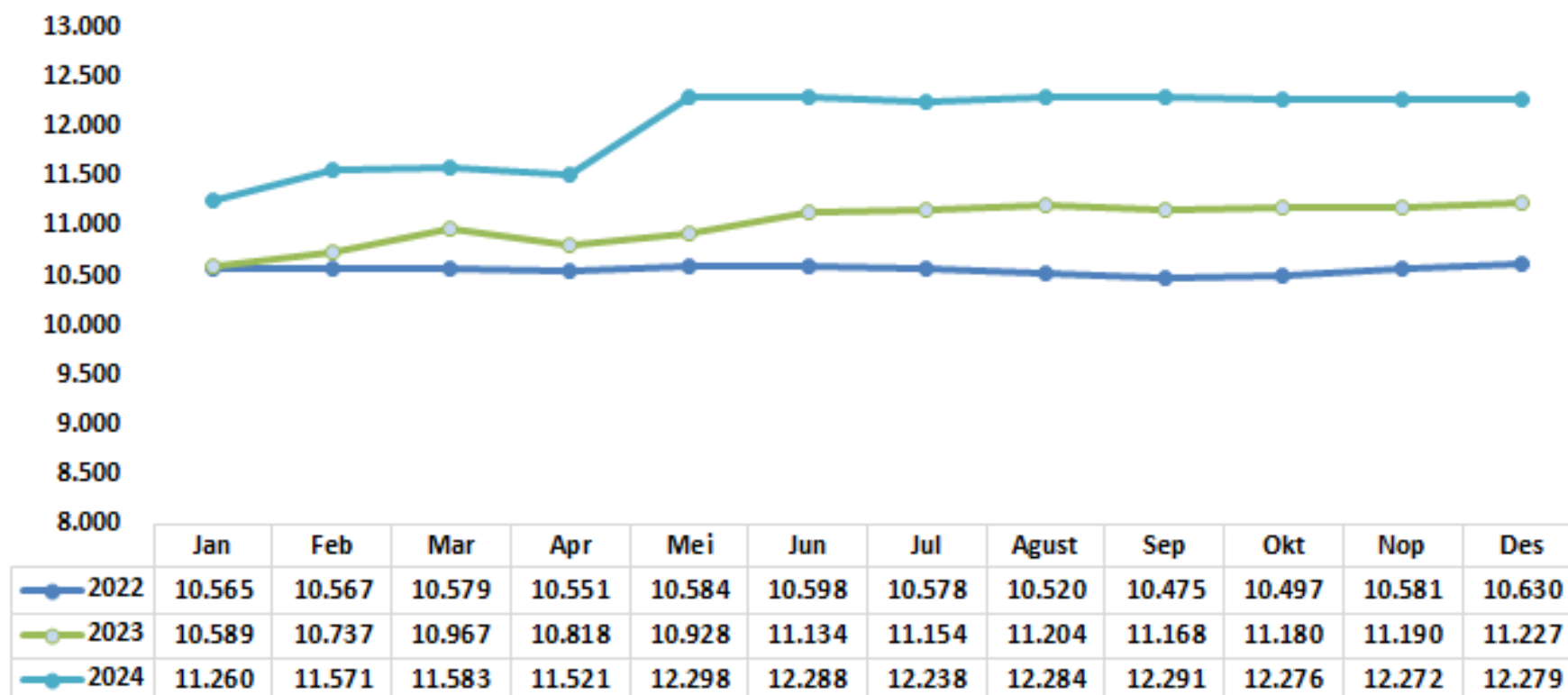
Des 2024 / Nov 2024

0,17 poin

21,46%

Perkembangan Harga Garam Halus 2022 – 2024

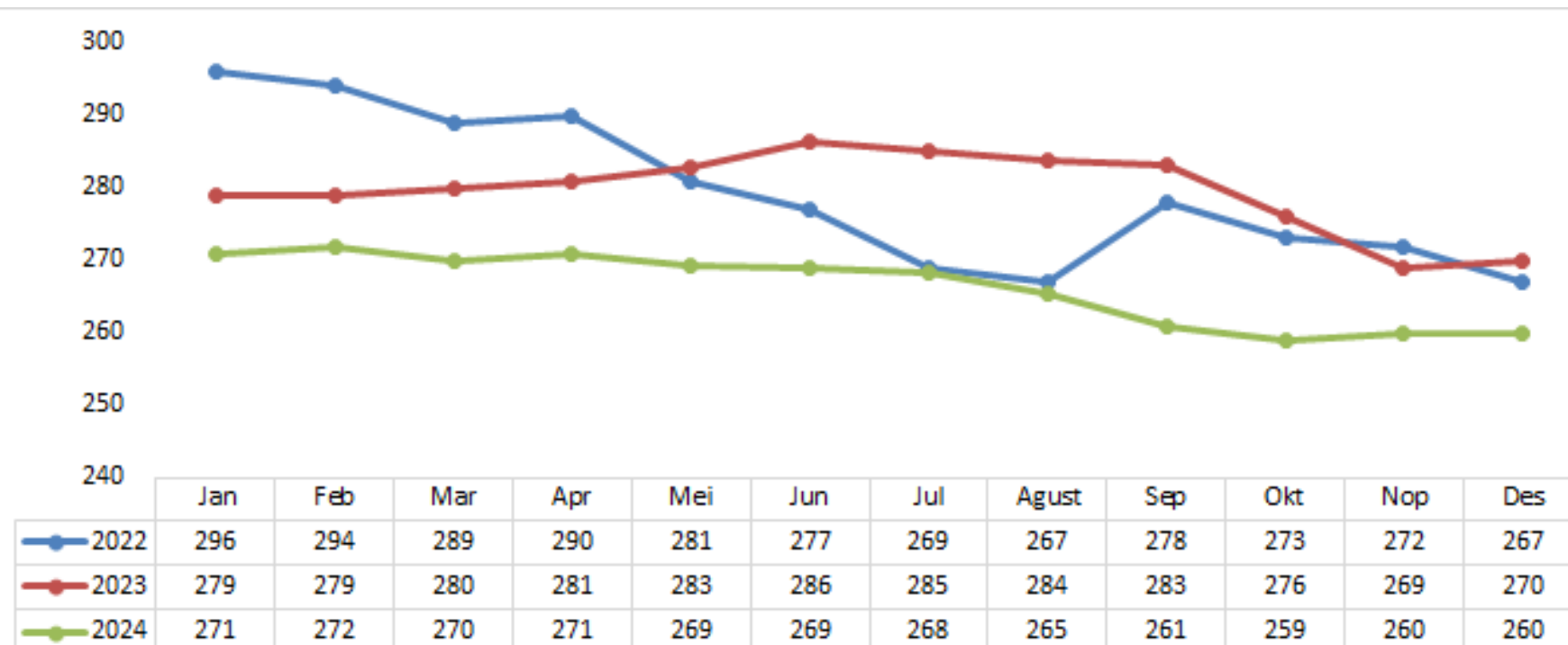
Rp/kg



Sumber : SP2KP, Kemendag (Desember 2024), diolah

Perkembangan Harga Garam Internasional 2022 – 2024

USD/ton



Sumber : Sumber: Tridge & DCA India (Desember 2024), diolah

Garam

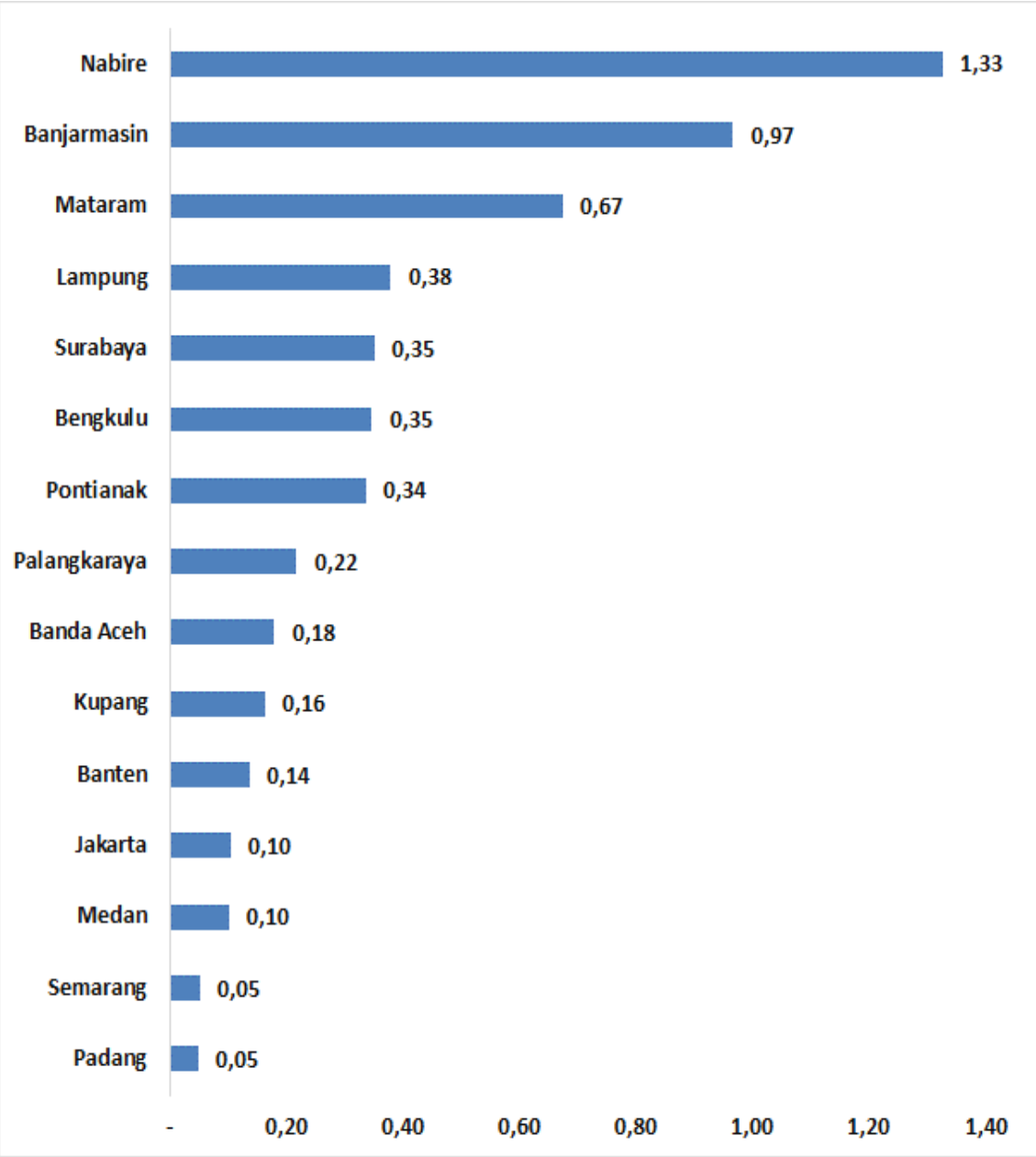
- Harga domestik garam halus mengalami sedikit kenaikan pada Desember 2024 menjadi Rp 12.279/kg, naik 0,06% dibandingkan Desember 2024 (*m-t-m*), harga tersebut naik 9,37% jika dibandingkan Desember 2023 (*y-o-y*).
- Harga garam internasional (harga garam retail di India) pada Desember 2024 sebesar 260 USD/ton, harga garam relatif stabil sejak September 2024. Jika dibandingkan dengan Desember 2023 (*y-o-y*), harga garam mengalami penurunan sebesar 3,70%.

Isu dan Kebijakan Terkait

- Produksi garam rakyat tahun 2024 mencapai 2,04 juta ton, sedikit lebih tinggi dibandingkan target produksi sebesar 2,00 juta ton (KKP,2024).
- Target produksi garam rakyat (garam nasional) pada 2025 sebesar 2,25 juta ton. Target tersebut meningkat 12,5% dibandingkan dengan tahun 2024 (KKP,2024).
- Perkembangan harga di tingkat konsumen relatif stabil. Sementara harga di tingkat petambak yang cenderung fluktuatif dipengaruhi oleh produktivitas dan kualitas di masing-masing sentra produksi, ketersediaan selama dan pasca panen, serta efek psikologis dari masuknya garam impor. Untuk mendukung produksi dan stabilitas harga garam rakyat, pemerintah berencana mengurangi kuota impor untuk garam industri (CAP) dari 2,5 juta ton di tahun 2024 menjadi 1,7 juta ton di tahun 2025, serta mendorong penyerapan garam rakyat untuk industri aneka pangan.

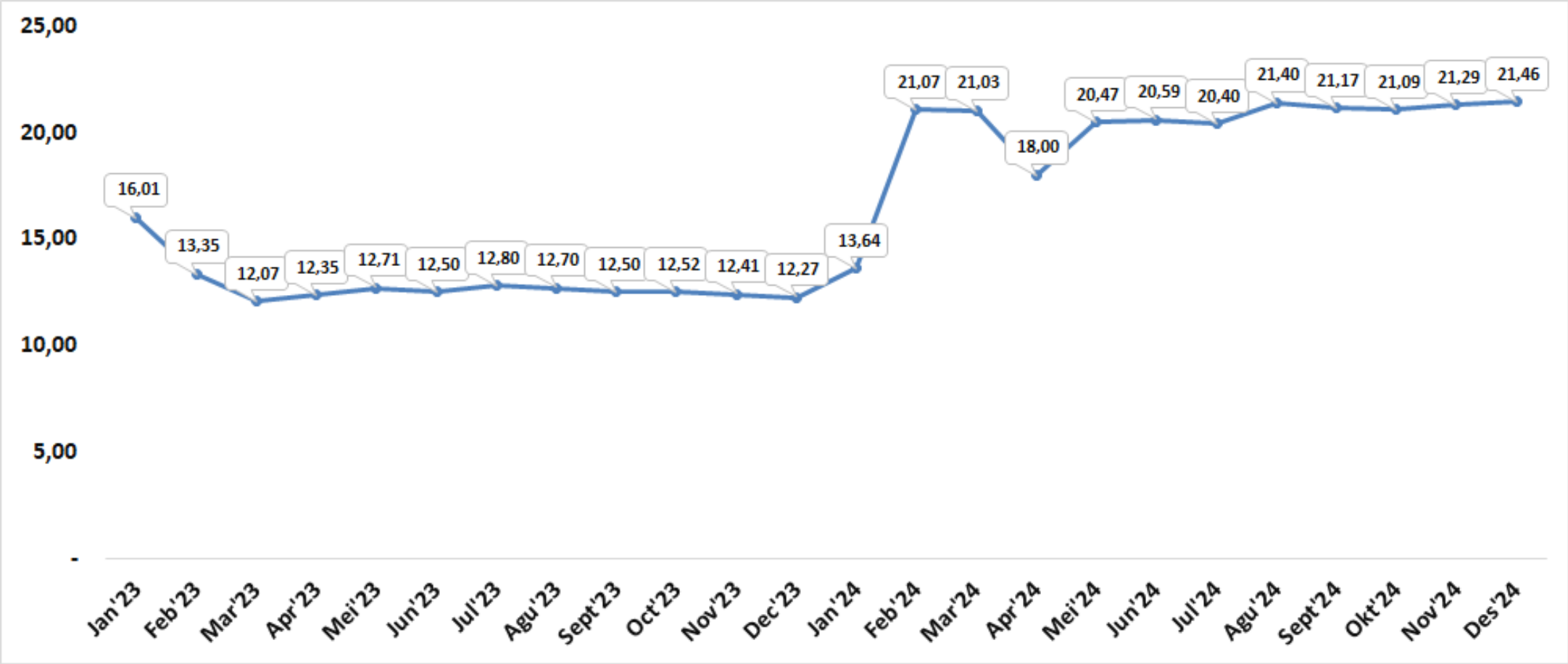


Koefisien Keragaman Antar Waktu Garam Halus di Beberapa Ibu Kota Provinsi (%)



Sumber : SP2KP, Kemendag (Desember 2024), diolah

Perkembangan Disparitas Harga Antar Wilayah Garam Halus 2023-2024 (dalam



Sumber : SP2KP, Kemendag (Desember 2024), diolah

- Koefisien Keragaman (CV) harga antar waktu pada tingkat nasional selama Desember 2024 sebesar 0,06%, naik 0,03 poin dibandingkan November 2024. Nilai CV tersebut masih cukup rendah yang menunjukkan bahwa pergerakan rata-rata harga harian di tingkat nasional selama bulan Desember cukup stabil untuk komoditas garam halus.
- Rata-rata Koefisien Keragaman (CV) harga antar waktu pada tingkat ibu kota provinsi pada Desember 2024 sebesar 0,14%. Tingkat fluktuasi harga harian tiap kota secara nasional sudah di bawah 5% pada Desember 2024, dengan tingkat fluktuasi harga harian paling tinggi di kota Nabire sebesar 1,33%.
- Disparitas harga antar wilayah garam halus secara nasional pada Desember 2024 sebesar 21,46% lebih tinggi 0,17 poin dibandingkan November 2024. Disparitas harga antar wilayah yang masih cukup tinggi didorong oleh tingginya harga di Indonesia Timur khususnya pada provinsi Papua Tengah (Rp 18.967/kg) dan Papua Pegunungan (Rp 22.200), sementara untuk harga di daerah sentra produksi seperti Jawa Timur sebesar Rp 8.864/kg, 28% lebih rendah dibandingkan dengan harga rata-rata garam nasional.



KEMENTERIAN
PERDAGANGAN
REPUBLIK INDONESIA

Perkembangan Harga Urea Eceran Domestik



0,00%

Rp 12.835/kg*

Des 2024/ Nov 2024

Perkembangan Harga Urea Internasional (mom)



6,19%

Rp 5.322/kg

Des 2024/ Nov 2024

* Harga Pupuk Urea Non Subsidi rata-rata nasional diasumsikan sama dengan harga bulan sebelumnya karena data terbaru belum dapat diakses, dan diperkirakan baru akan update bulan selanjutnya (sumber: Satu Data, 2024)

Sumber:

Harga Internasional: CBOT di BARCHART (2024), diolah

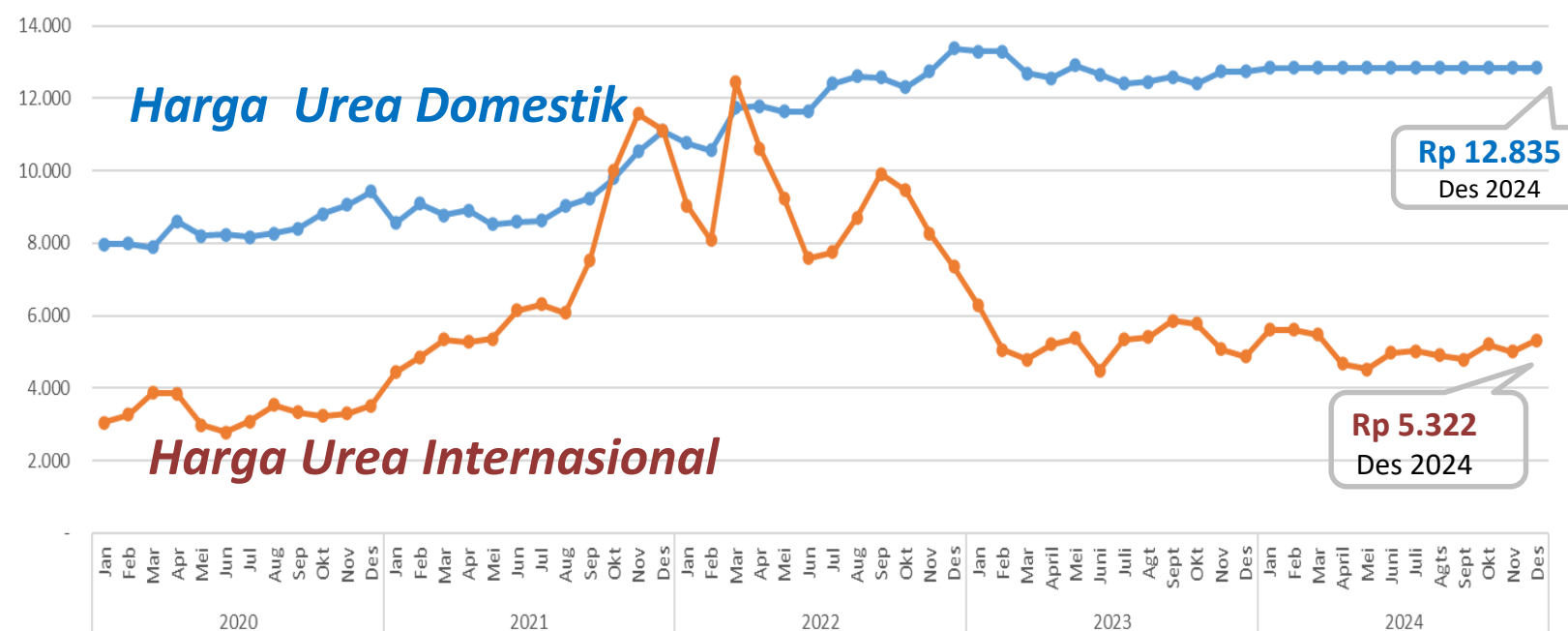
Harga Domestik: SP2KP Kementerian Perdagangan

Stok: PT Pupuk Indonesia, Holding (Des 2024)

Perkembangan Harga Harian Pupuk Urea Internasional (Rp/kg)



Harga Pupuk Urea Domestik dan Internasional (Bulanan, Rp/kg)



- Paska mengalami fluktuasi harga yang sangat ekstrem di sepanjang 2022 akibat fenomena *booming* komoditi dan dampak konflik geopolitik, *trend* penurunan konsisten terjadi. Meskipun kembali sedikit berfluktuasi dipertengahan 2023 dan kemudian turun secara konsisten sampai akhir tahun. Sejak awal 2024 hingga saat ini harga Urea internasional terus menunjukkan tren fluktuasi harga harian yang cukup tinggi.
- Rata-rata harga Urea Internasional pada bulan Desember '24 Kembali mengalami kenaikan harga dibandingkan dengan bulan sebelumnya, yaitu sebesar 6,19% (mom). Pergerakan harga ini dipicu oleh sedikit terdorongnya harga *natural gas* akibat kenaikan demand musim dingin yang disertai dengan mulai stabilnya *demand* di berbagai wilayah dunia, di India, Brazil dan Eropa.
- Di Domestik, harga Urea Eceran Non-Subsidi relatif cenderung stabil di harga tinggi. Dibandingkan bulan sebelumnya, rata-rata nasional harga eceran urea non-subsidi Desember '24 masih diasumsikan tetap sebesar Rp 12.835/kg karena tergolong dalam masa musim taman utama, namun stok pupuk di PIHC masih relatif cukup tinggi.

Isu Kebijakan Terkait

- Berdasarkan Keputusan Menteri Pertanian (Kepmentan) Nomor 644 Tahun 2024, pemerintah mengalokasikan pupuk bersubsidi sebesar 9,55 juta ton (senilai Rp 46,8 T)
- Diperkirakan HET ditetapkan masih sama dengan 2024, yaitu Rp 2.250/kg (urea), Rp 2.300/kg (NPK), serta Rp 3.300 /kg (NPK FK).



KEMENTERIAN
PERDAGANGAN
REPUBLIK INDONESIA

Disparitas Harga Pupuk
Subsidi dan Non-Subsidi

Desember 2024



468%
Pupuk Urea



758%
Pupuk NPK

Stok Pupuk Subsidi
Desember 2024



137% **tracehold**
± 673.498 Ton

Pupuk Urea+NPK Lini 3 Nasional

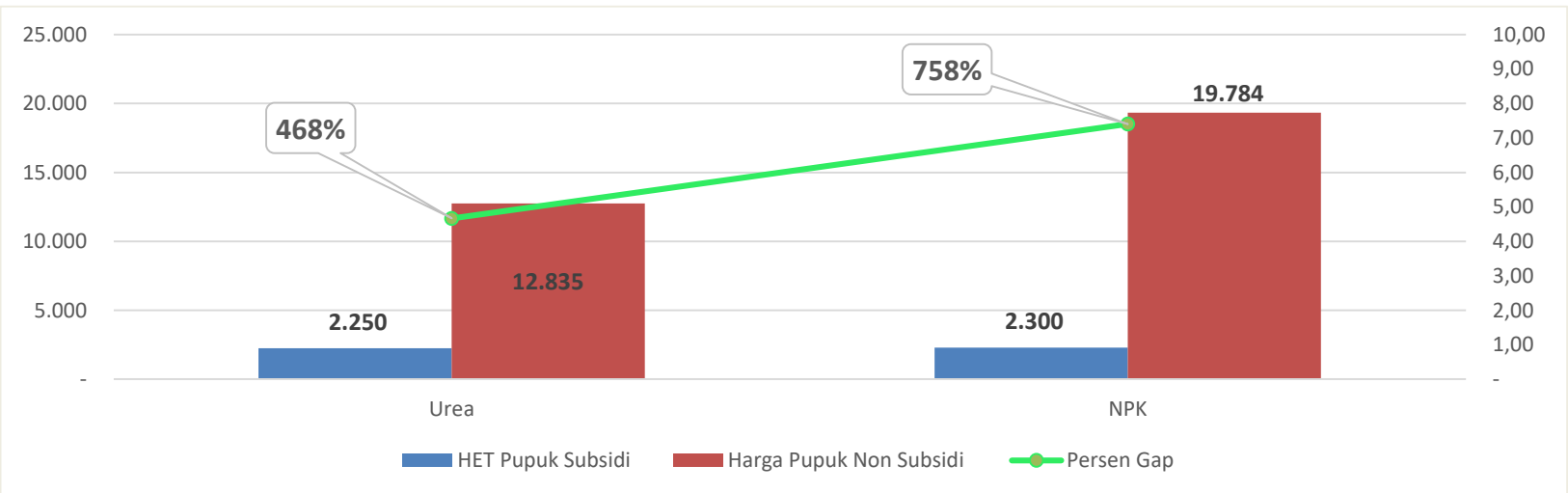


141%




133%

Disparitas Harga Pupuk Subsidi dan NonSubsidi (Rp/kg)



Total Stok Pupuk Non-Subsidi Total, per 31 Desember 2024 (Ton)



Total Stok Pupuk Non-subsidi:
441.920 Ton

Rata-rata Stok Pupuk (Urea + NPK) Ber-Subsidi di Lini 3,
per 31 Desember 2024 (Ton)

Stok Minimun: 491.823 Ton

Stok Lini 3 Nasional: 673.498 Ton

137%

Ket: Ketentuan Stok Minimal sesuai dengan Peraturan Menteri Perdagangan Nomor 15/M-DAG/PER/4/2013

Pupuk

- Harga Pupuk Urea Domestik secara rata-rata pada bulan Desember 2024 ini diperkirakan masih cenderung stabil, meskipun secara umum rata-rata nasional harga Pupuk Non-Subsidi Domestik masih relatif tinggi.
- Disparitas harga yang sangat tinggi antara HET Pupuk Subsidi dan Non Subsidi di pasar dalam negeri masih terus terjadi; NPK diatas 758 % dan Urea 468 %.
- Gap yang sangat tinggi ini berpotensi menimbulkan munculnya para pemburu rente, baik dilevel distributor, pengecer, kelompok tani, maupun petani sendiri.
- Stok Pupuk Subsidi pada akhir Desember 2024 relatif masih sangat aman, yaitu sebesar 137 persen diatas ketentuan batas minimal yang ditetapkan Pemerintah di Lini 3.
- Realisasi penyaluran pupuk bersubsidi per 27 Desember 2024 telah sebesar 7,31 Juta Ton dari total alokasi 9,55 juta ton.
- Sementara itu, Stok Pupuk Non-Subdisi (Urea + NPK) diseluruh Lini 3 pada akhir bulan Desember 2024 sejumlah 441.920 ton (turun 39,1% dibandingkan bulan lalu karena alasan operasional dan telah masuk musim tanam).

Sumber:
Harga Domestik: SP2KP Kementerian Perdagangan
Stok: PT Pupuk Indonesia, Holding (Des 2024)
Harga Pupuk Subsidi: Keputusan Menteri Pertanian No. 10/2022



KEMENTERIAN
PERDAGANGAN
REPUBLIK INDONESIA

Perkembangan Harga
Besi Beton 12mm



▼ 3,91%

Rp. 109.467/Btg

Januari 2024 / Desember 2023

Perkembangan Harga
DCE Iron Ore



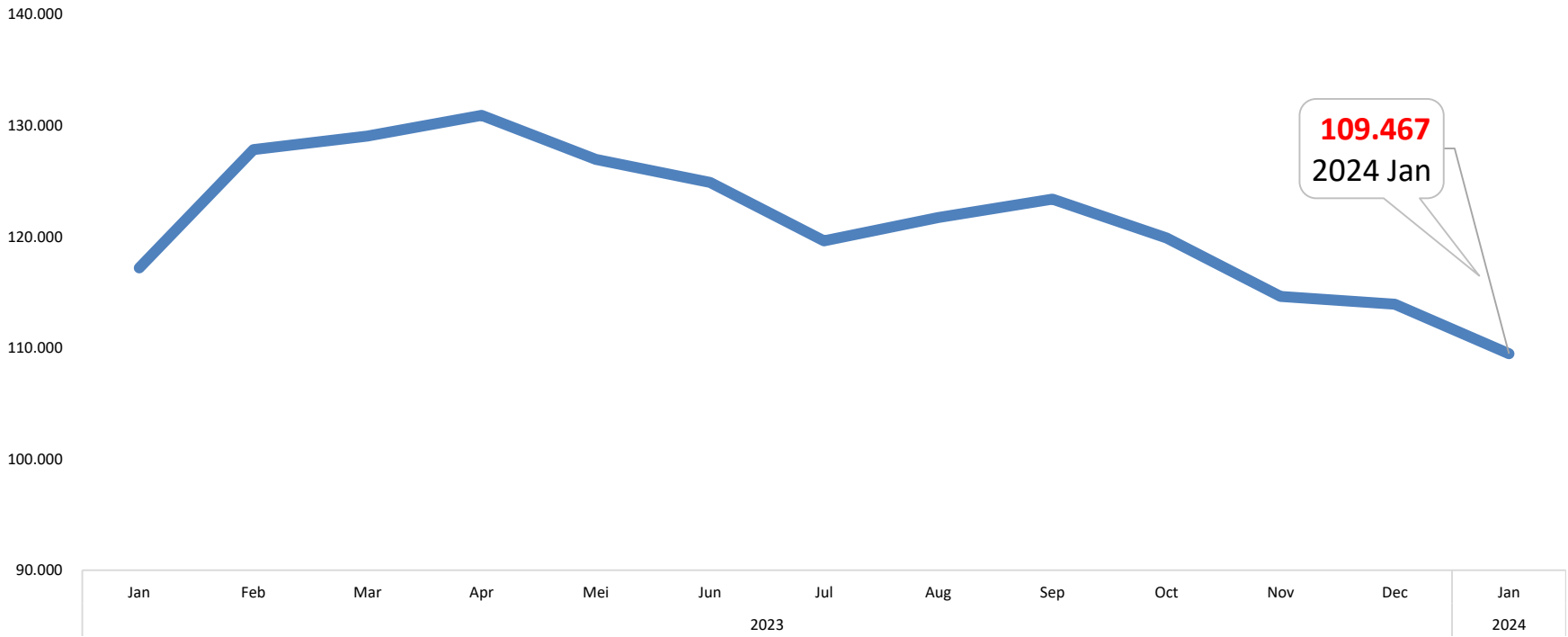
▼ 2%

USD 106,7

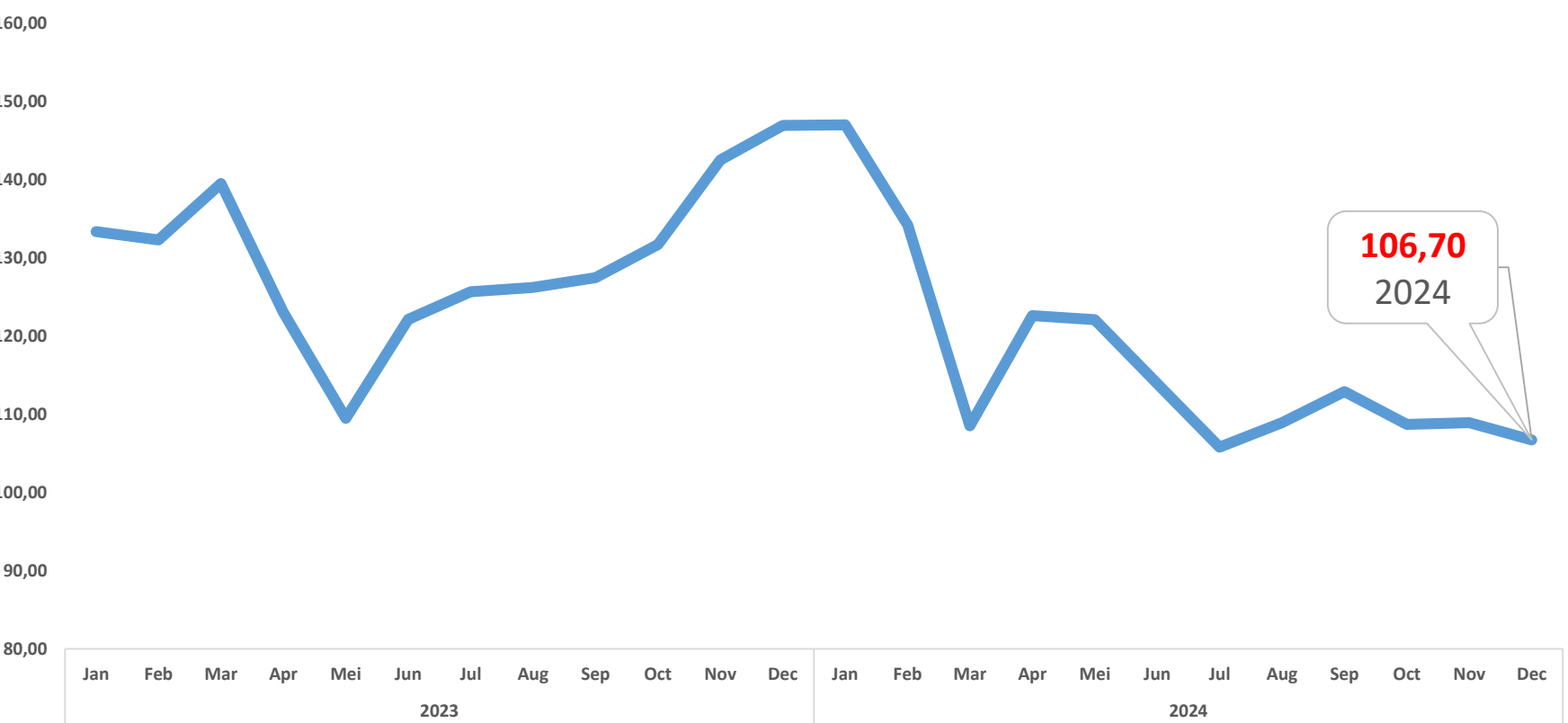
Desember 2024 / November 2024

Sumber:
Harga Internasional: Reuters (2024),
diolah BKPerdag
Harga Domestik: SP2KP (2024), diolah
BKPerdag (data terakhir s.d 31 Januari
2024)

Perkembangan Harga Besi Beton 12mm (RP/Btg)



Harga DCE Iron Ore (USD/Ton)



Baja

- Dibandingkan dengan bulan Desember 2023, pada bulan Januari 2024 harga besi beton 12mm turun - 3,91% (MoM).
- Dibandingkan dengan bulan November 2024, pada bulan Desember 2024 harga *iron ore* turun -2% (MoM).

Isu Kebijakan Terkait

- Menteri Perdagangan telah menetapkan Peraturan Menteri Perdagangan Nomor 7 Tahun 2024 tentang Perubahan Kedua Atas Peraturan Menteri Perdagangan Nomor 36 Tahun 2023 Tentang Kebijakan Dan Pengaturan Impor sebagai landasan pelaksanaan impor komoditas termasuk di dalamnya komoditas baja.
- Harga bijih besi berjangka mencapai level terendah dalam tujuh minggu disebabkan oleh meningkatnya stok bahan pembuat baja dan stimulus moneter lebih lanjut di konsumen utama Tiongkok. Surplus pasokan yang berkepanjangan di pasar bijih besi akan membuat harga tertekan tahun ini. Penambang bijih global akan terus meningkatkan produksi sementara permintaan bahan baku di pabrik-pabrik Tiongkok kemungkinan akan menyusut lebih jauh. (reuters)



KEMENTERIAN
PERDAGANGAN
REPUBLIK INDONESIA

Perkembangan Harga
Acuan Batu Bara



7,06%
USD 122,51

Des 2024 / Nov 2024

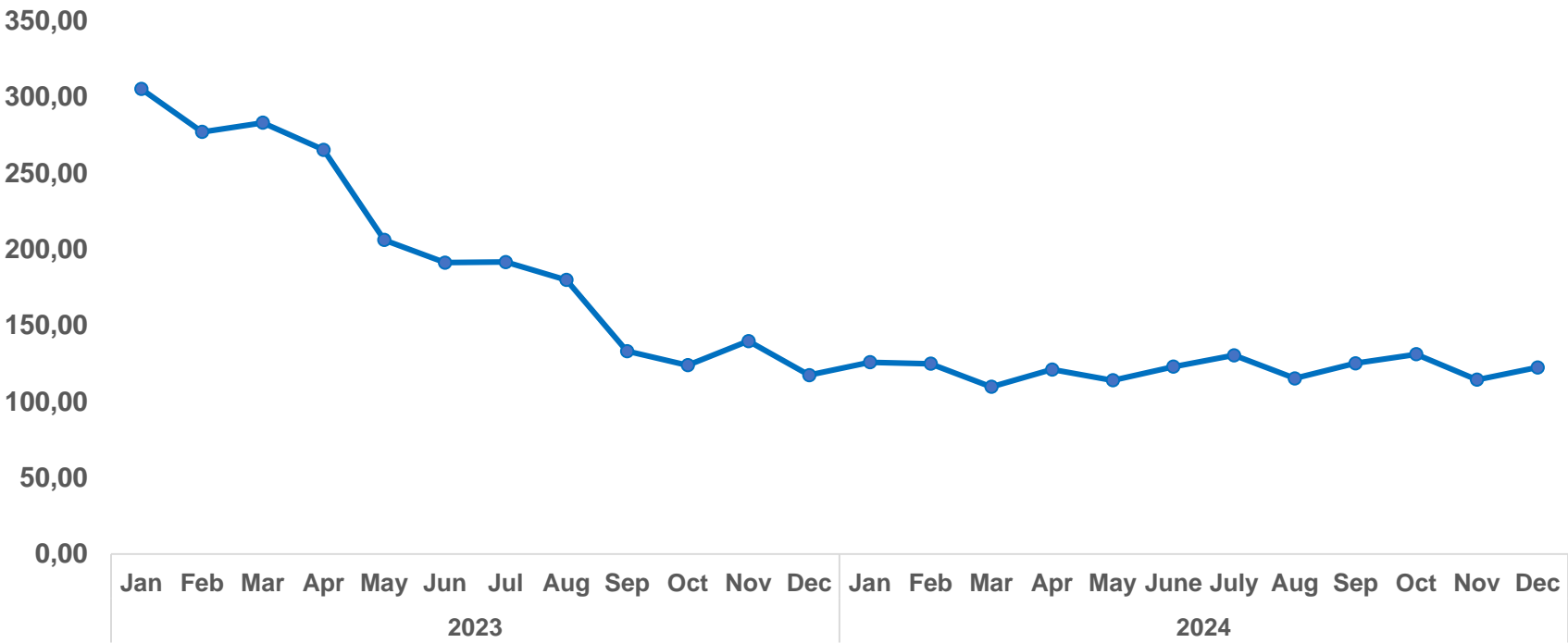
Perkembangan Harga
Batu Bara Newcastle



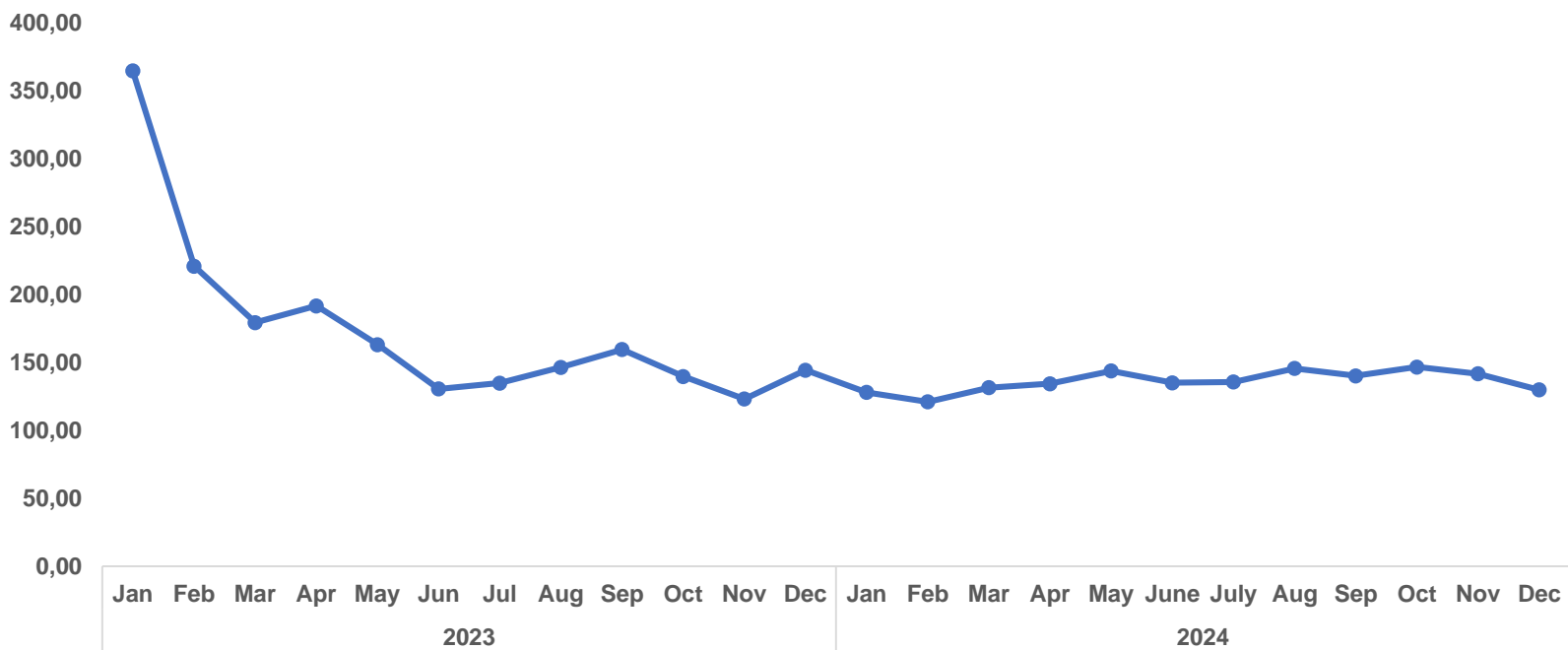
8,37%
USD 129,81

Des 2024 / Nov 2024

Perkembangan Harga Acuan Batu Bara (USD/Ton)



Harga Batu Bara Newcastle (USD/Ton)



- Harga batu bara relatif stabil sejak pertengahan tahun 2023 meskipun terjadi gangguan pasokan dan peningkatan pangsa energi terbarukan. Menurut IEA, hal ini menunjukkan batu bara memasuki periode stabilitas.
- Dibandingkan dengan bulan November 2024, pada bulan Desember 2024 ini Harga Batu Bara Acuan naik sebesar 7,06%.
- Dibandingkan dengan bulan November 2024, pada bulan Desember 2024 ini Harga Batu Bara Newcastle turun sebesar 8,37%.

Isu Kebijakan Terkait

- Berdasarkan Kepmen ESDM No 339.K/MB.01/MEM.B/2024: Harga Acuan Batu Bara ditetapkan sebesar USD 122,51/Ton.

Sumber:
Harga Internasional: Trading Economics (2024),
diolah BKPerdag
Harga Acuan: Kementerian ESDM (2024), diolah
BKPerdag



KEMENTERIAN
PERDAGANGAN
REPUBLIK INDONESIA

TERIMA KASIH

Disclaimer: Dokumen ini disusun hanya sebatas sebagai informasi. Semua hal yang relevan telah dipertimbangkan untuk memastikan informasi ini benar, tetapi tidak ada jaminan bahwa informasi tersebut akurat dan lengkap serta tidak ada kewajiban yang timbul terhadap kerugian yang terjadi atas tindakan yang dilakukan dengan mendasarkan pada laporan ini.

@Hak Cipta Badan Kebijakan Perdagangan Kementerian Perdagangan



bkperdag.kemendag.go.id



@BKPerdag

Policy for Better Trade