



LAPORAN ANALISIS PERKEMBANGAN HARGA DOMESTIK DAN INTERNASIONAL



FEBRUARI 2023















Badan Kebijakan Perdagangan
Kementerian Perdagangan RI





Ringkasan Analisis Perkembangan Harga Domestik & Internasional

Edisi Februari 2023

| | | | | |
|--|--|--|--|--|
|  0,16% |  0,07% |  0,39% |  3,48% | |
| Inflasi | Gula Pasir | Daging Sapi | Cabai Rawit Merah | |
|  3,18% |  0,76% |  2,82% |  0,77% |  0,00% |
| Beras | Kedelai | Daging Ayam Ras | Bawang Merah | Pupuk |
|  5,29% |  0,03% |  3,95% |  4,63% |  0,87% |
| Minyak Goreng Curah | Jagung | Telur Ayam Ras | Bawang Putih | Baja |
|  0,21% |  0,75% |  7,57% |  1,40% |  9,23% |
| Minyak Goreng Premium | Tepung Terigu | Cabai Merah Besar | Garam | Batu Bara |



FEBRUARI 2023

Inflasi Kota (mtm)

63 Kota Inflasi – 27 kota Deflasi

Inflasi Tertinggi : **Ternate (1,85%)**

Deflasi Terdalam : **Gunung Sitoli (-0,98%)**

Inflasi Kota (yoy)

90 Kota Inflasi

Inflasi Tertinggi : **Kotabaru (7,88%)**

Inflasi Terendah : **Waingapu (3,57%)**

Andil Inflasi Komoditi (mtm)



**Andil
Inflasi**

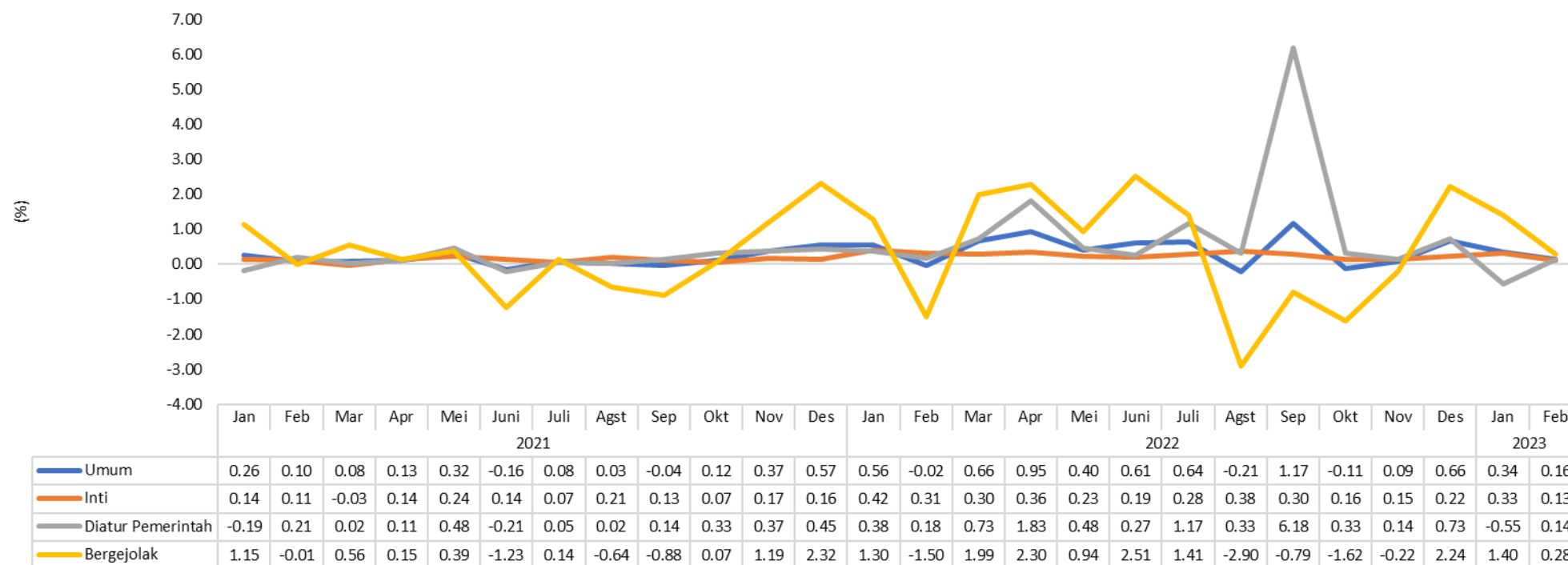
| | |
|---------------------|------|
| Beras | 0.08 |
| Rokok Kretek Filter | 0.04 |
| Bawang Merah | 0.03 |
| Cabai Merah | 0.02 |
| Rokok Putih | 0.01 |
| Bawang Putih | 0.01 |
| Kentang | 0.01 |
| Sewa Rumah | 0.01 |
| Upah Asisten RT | 0.01 |



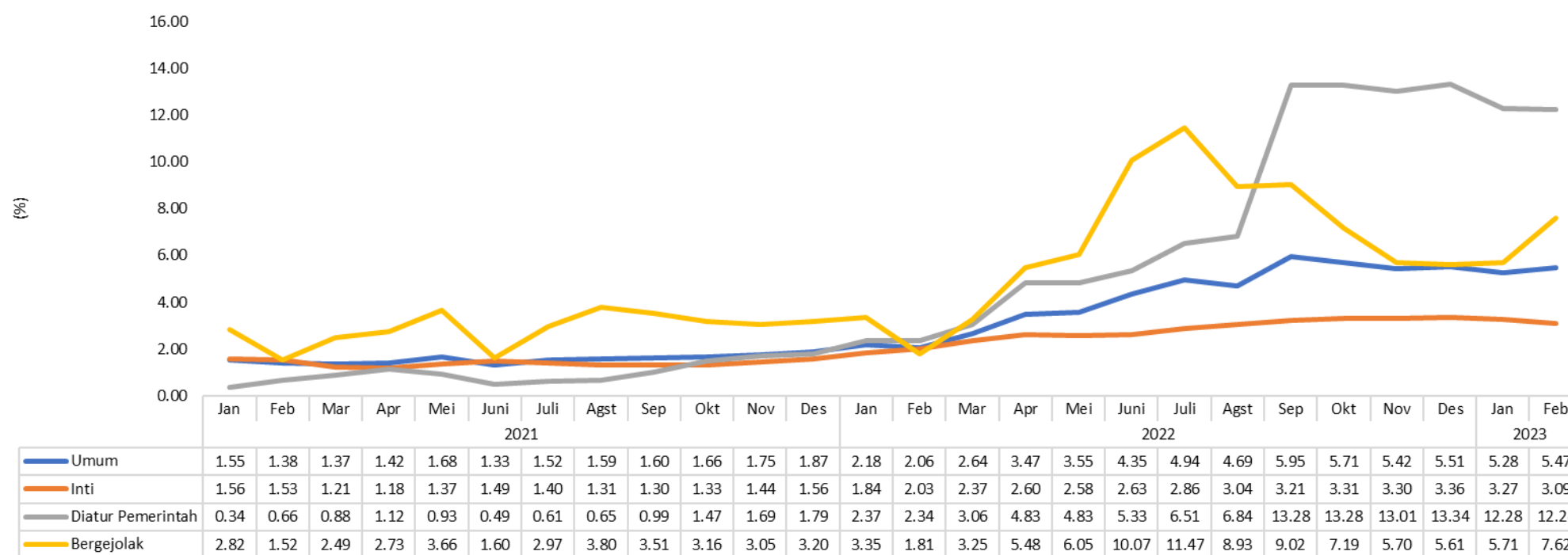
**Andil
Deflasi**

| | |
|----------------------|-------|
| Tarif Angkutan Udara | -0.04 |
| Daging Ayam Ras | -0.02 |
| Tomat | -0.02 |
| Telur Ayam Ras | -0.02 |
| Ikan Segar | -0.01 |
| Cabai Rawit | -0.01 |
| Minyak Goreng | -0.01 |

Inflasi Bulan ke Bulan (%)



Inflasi Tahun ke Tahun (%)



Sumber : BPS (Maret 2023)

Inflasi

Inflasi Umum

0,16% (mtm)

5,47% (yoy)

Inflasi Bergejolak

0,28% (mtm)

7,62% (yoy)

- Inflasi di Februari 2023 menunjukkan penurunan dibandingkan bulan sebelumnya (0,34% mtm di Januari 2023).
- Komoditi beras memberi andil inflasi terbesar dipengaruhi oleh kondisi cuaca ekstrim.
- Kenaikan harga beras diharapkan mereda dengan tibanya musim panen di bulan Maret.



| NEGARA | Inflasi yoy (%) | | | | | | | Chart |
|----------------|-----------------|--------|--------|--------|--------|--------|--------|-------|
| | Aug-22 | Sep-22 | Oct-22 | Nov-22 | Dec-22 | Jan-23 | Feb-23 | |
| China | 2.50 | 2.80 | 2.10 | 1.60 | 1.80 | 2.10 | | |
| Switzerland | 3.50 | 3.30 | 3.00 | 3.00 | 2.80 | 3.30 | | |
| Saudi Arabia | 3.00 | 3.10 | 3.00 | 2.90 | 3.30 | 3.40 | | |
| Malaysia | 4.70 | 4.50 | 4.00 | 4.00 | 3.80 | 3.70 | | |
| Japan | 3.00 | 3.00 | 3.70 | 3.80 | 4.00 | 4.30 | | |
| Vietnam | 2.89 | 3.94 | 4.30 | 4.37 | 4.55 | 4.89 | 4.31 | |
| South Korea | 5.70 | 5.60 | 5.70 | 5.00 | 5.00 | 5.20 | 4.80 | |
| Thailand | 7.86 | 6.41 | 5.98 | 5.55 | 5.89 | 5.02 | | |
| Indonesia | 4.69 | 5.95 | 5.71 | 5.42 | 5.51 | 5.28 | 5.47 | |
| Brazil | 8.73 | 7.17 | 6.47 | 5.90 | 5.79 | 5.77 | | |
| Canada | 7.00 | 6.90 | 6.90 | 6.80 | 6.30 | 5.90 | | |
| Spain | 10.40 | 8.90 | 7.30 | 6.80 | 5.70 | 5.80 | 6.10 | |
| France | 5.80 | 5.60 | 6.20 | 6.20 | 5.90 | 6.00 | 6.20 | |
| United State | 8.30 | 8.20 | 7.70 | 7.10 | 6.50 | 6.40 | | |
| India | 7.00 | 7.41 | 6.77 | 5.88 | 5.72 | 6.52 | | |
| Singapore | 7.50 | 7.50 | 6.70 | 6.70 | 6.50 | 6.60 | | |
| Mexico | 8.70 | 8.70 | 8.41 | 7.80 | 7.82 | 7.91 | | |
| Netherlands | 12.00 | 14.50 | 14.30 | 9.90 | 9.60 | 7.60 | 8.00 | |
| Philippines | 6.30 | 6.90 | 7.70 | 8.00 | 8.10 | 8.70 | | |
| Germany | 7.90 | 10.00 | 10.40 | 10.00 | 8.60 | 8.70 | 8.70 | |
| Italy | 8.40 | 8.90 | 11.80 | 11.80 | 11.60 | 10.10 | 9.20 | |
| United Kingdom | 9.90 | 10.10 | 11.10 | 10.70 | 10.50 | 10.10 | | |
| Russia | 14.30 | 13.70 | 12.60 | 12.00 | 11.90 | 11.80 | | |
| Turkey | 80.21 | 83.45 | 85.51 | 84.39 | 64.27 | 57.68 | 55.18 | |
| Argentina | 78.50 | 82.90 | 88.00 | 92.40 | 94.80 | 98.80 | | |

INFLASI NEGARA-NEGARA FEBRUARI 2023

- Inflasi beberapa negara di dunia sejak akhir tahun 2022 menunjukkan perlambatan.
- Beberapa negara melakukan intervensi moneter untuk menahan laju inflasi melalui peningkatan suku bunga.
- Inflasi yang cukup tinggi di Februari 2023 antara lain terjadi di:
 - Turki 55,18%
 - Italia 9,20%
 - Jerman 8,70%
- Inflasi yang relatif rendah terjadi di:
 - Vietnam 4,31%
 - Korea 4,80%
 - Indonesia 5,47%




Beras



Perkembangan Harga Eceran Domestik

Feb 2023 / Jan 2023



3,18%

Rp 11.727/kg



Perkembangan Harga Internasional & Paritas

Feb 2023 / Jan 2023

-1,69%

464 USD/ton
Harga Internasional

Feb 2023 / Jan 2023


-2,52%

Rp 9.396/kg
Harga Paritas



Perkembangan KK Antar Waktu

Feb 2023 / Jan 2023



0,17 poin

0,93 %

Perkembangan KK Antar Wilayah

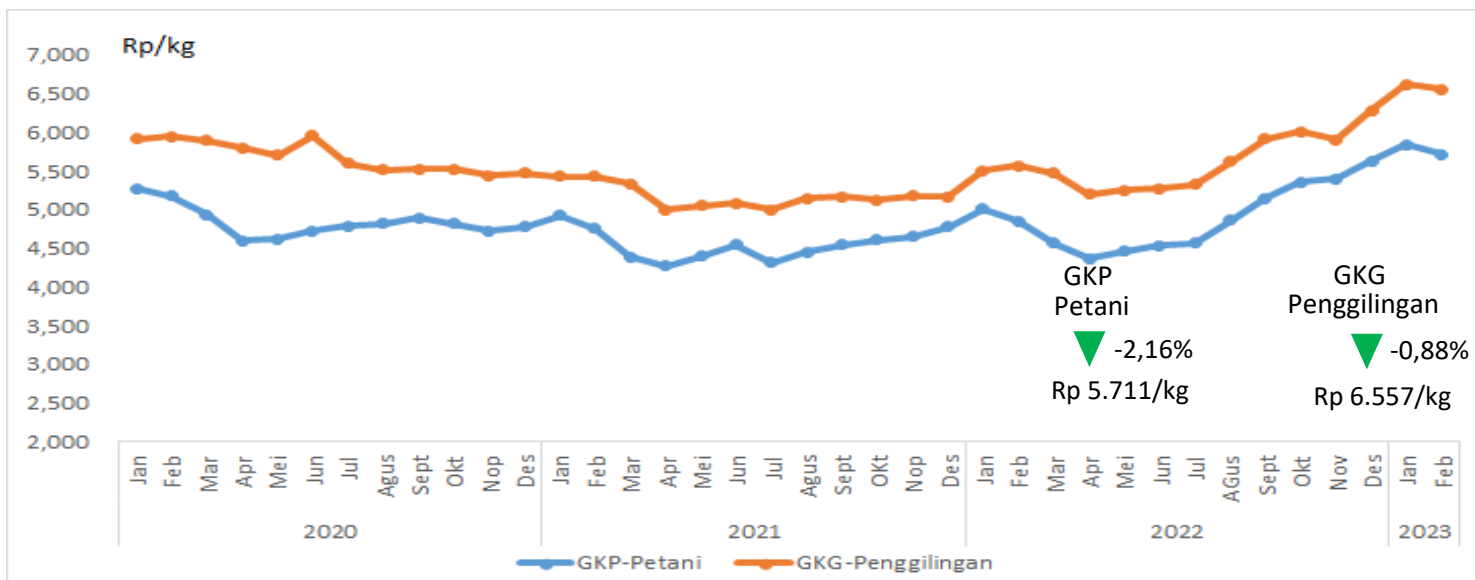
Feb 2023 / Jan 2023



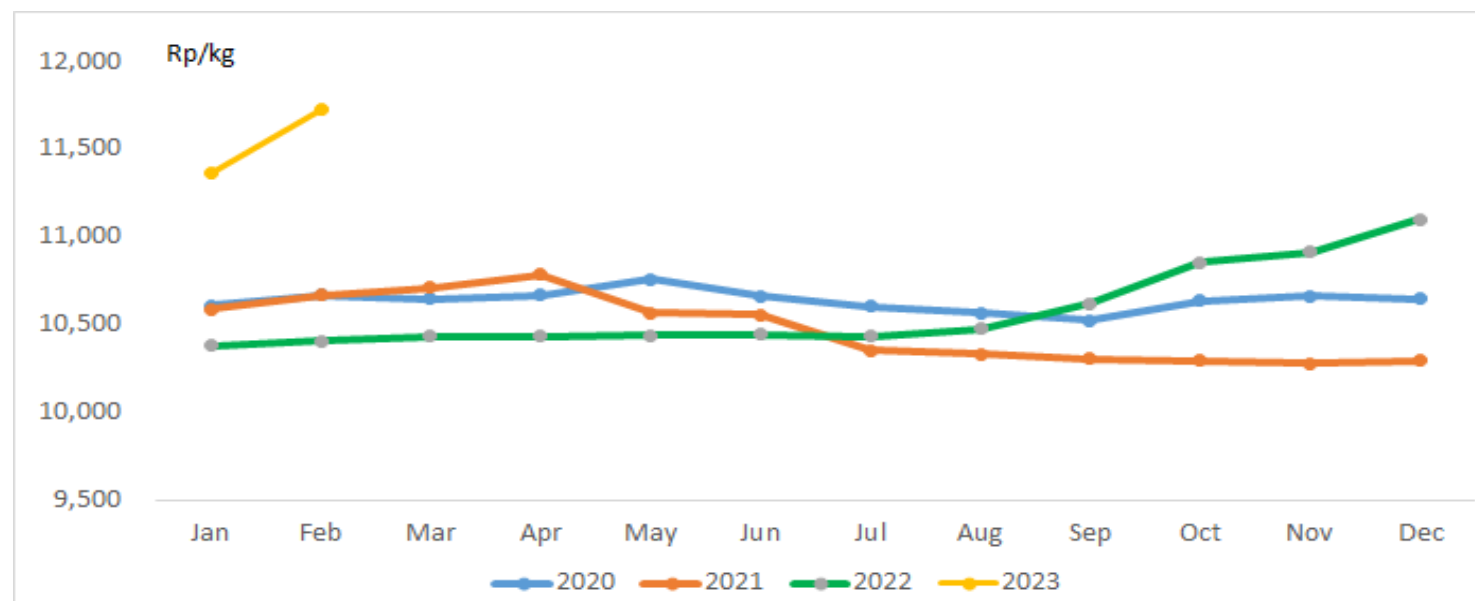
0,43 poin

8,88%

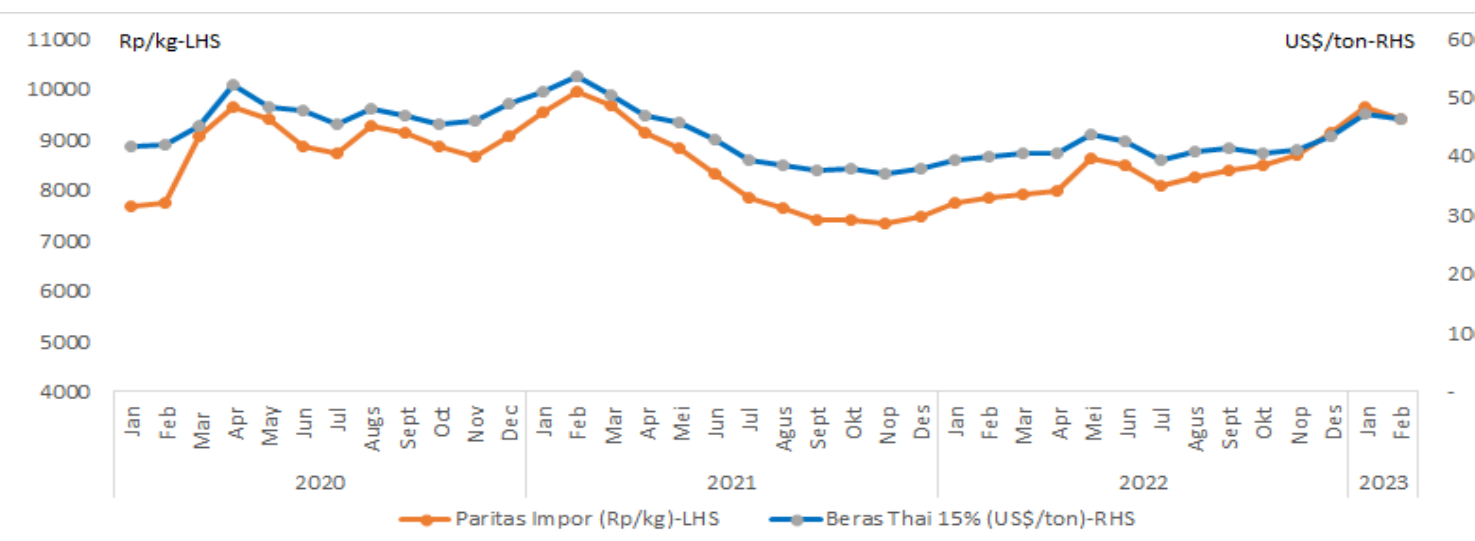
Perkembangan Harga Gabah, 2020-2023 (Feb)



Perkembangan Harga Beras Eceran Domestik (Rp/kg), 2020-2023 (Feb)



Perkembangan Harga Beras Internasional & Paritas Impor, 2020-2023 (Feb)



Harga Beras Naik dan Faktor Penyebabnya

- Harga beras medium domestik Selama Februari 2023 naik sebesar 3,18% dibandingkan Januari 2023 dari Rp 11.366/kg menjadi Rp 11.727/kg.
- Selama Feb'23, kenaikan harga beras tidak sejalan dengan harga gabah di petani dan penggilingan dimana selama Feb'23 mengalami penurunan.
- Faktor penyebab kenaikan harga beras adalah berkurangnya pasokan beras ke pasar (*supply - demand*), dikarenakan panen beras belum merata di seluruh wilayah dan diperkirakan puncak panen bulan Februari-Maret. Stok Bulog di bawah kondisi aman 1-1,5 jt ton dan stok beras PIBC lebih rendah dari kondisi normal yaitu 30.000 ton.
- Harga beras di pasar internasional *thai broken* 15% selama Februari 2023 turun sebesar -1,69% dibandingkan bulan lalu dari US\$ 472/ton menjadi US\$ 464/ton.

Isu dan Kebijakan Terkait

Domestik

- Perubahan Iklim/cuaca masih akan mempengaruhi produksi beras 2023.
- Harga beras medium eceran di Wilayah I, II, dan III di Indonesia secara umum masih di atas Harga Eceran Tertinggi.
- Optimalisasi pelaksanaan SPHP beras medium oleh Bulog untuk stabilisasi harga, terutama menjelang puasa dan lebaran 2023 yang jatuh pada bulan Maret & April.

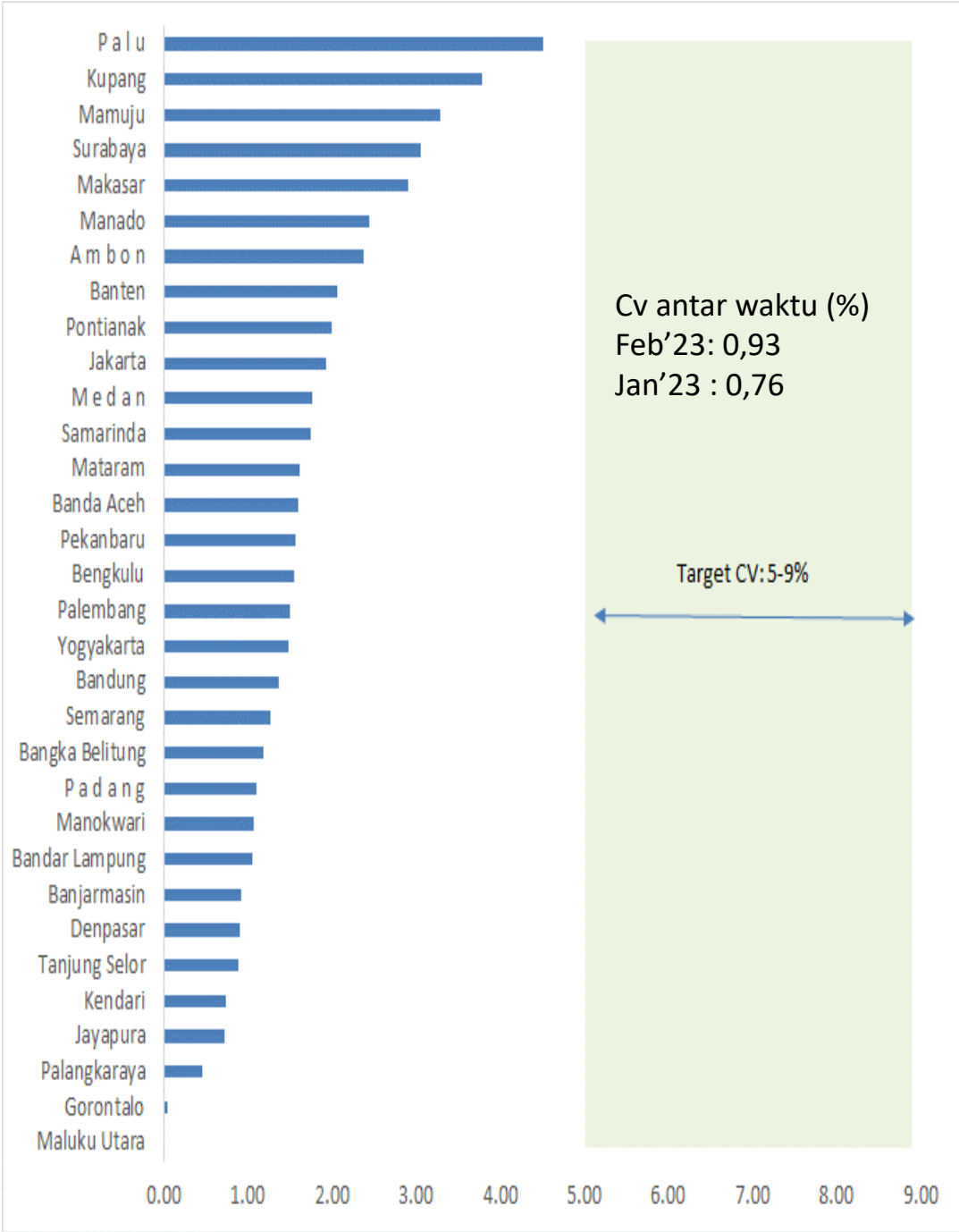
Internasional

- Pasokan beras baru di luar musim MY2022/23 telah memasuki pasar antara Februari dan Maret sehingga menambah suplai beras di pasar.
- Permintaan beras dunia melambat karena banyak negara pengimpor beras dilaporkan memiliki persediaan beras yang besar dan sudah dibeli sebelum liburan Tahun Baru dan tahun baru imlek 2023.
- Fluktuasi nilai tukar di negara produsen beras, seperti Thailand.

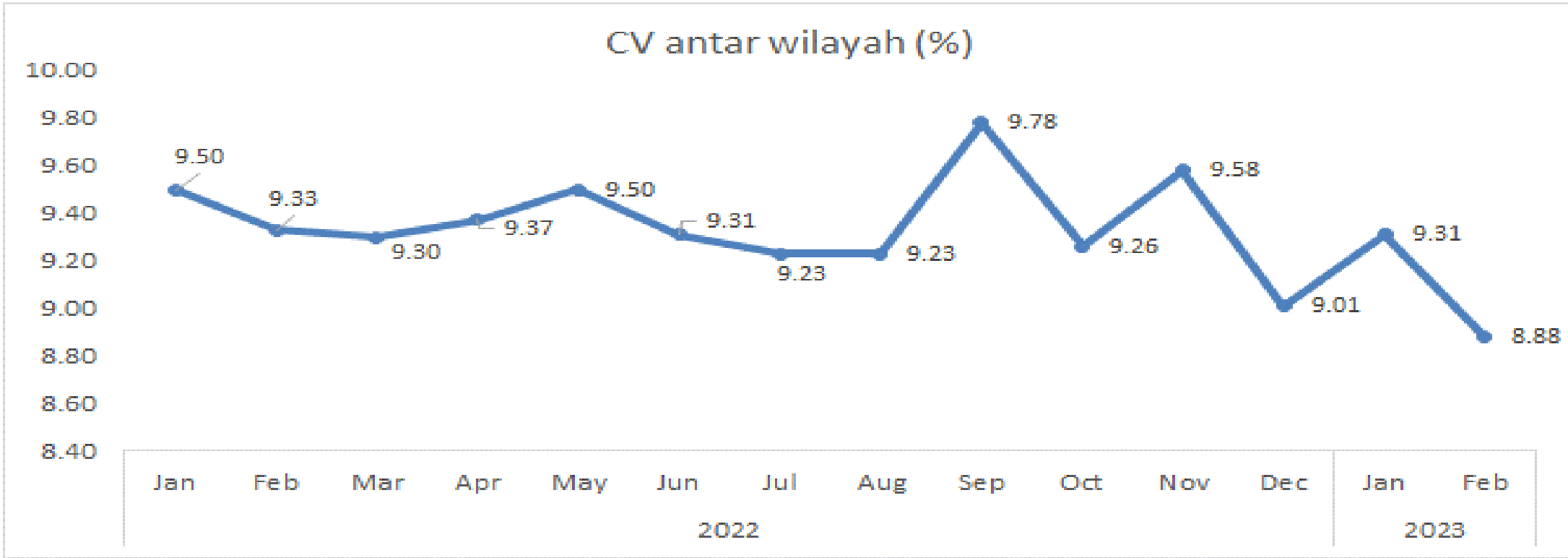
Sumber: SP2KP, BPS, Reuters, USDA Rice Price-Weekly 24 Februari 2023, diolah



Koefisien Keragaman Antarwaktu (%)
Komoditi Beras Medium di Beberapa
Ibu Kota Provinsi, Februari 2023



Perkembangan Disparitas Harga Beras Medium, 2022 – 2023 (%)



- Fluktuasi harga beras antar waktu selama bulan Februari 2023 di 34 kota masih cukup stabil dengan koefisien keragaman harga harian antar waktu sebesar 0,93% sedikit lebih tinggi dibandingkan bulan sebelumnya yaitu 0,76%.
- Selama Februari 2023 hampir 70,6% kota memiliki koefisien keragaman lebih dari 1%. Kota yang mengalami fluktuasi harga tertinggi lebih dari 3% yaitu Palu, Kupang, Mamuju, dan Surabaya. Selanjutnya kota dengan nilai CV lebih dari 2% yaitu Makassar, Manado, Ambon dan Banten.
- Disparitas harga beras antar wilayah/provinsi ditunjukkan oleh nilai koefisien keragaman (CV) dari harga beras di setiap wilayah di Indonesia selama bulan Februari 2023 sebesar 8,88% lebih rendah dibandingkan bulan sebelumnya yaitu 9,31%. Harga beras (medium) tertinggi terjadi di kota Padang yaitu Rp 14.089/kg dan harga beras (medium) terendah yaitu Rp 9.853/kg terjadi di Makassar.



Perkembangan Harga Eceran Domestik



Curah

Peb 2023 / Jan 2023



5,29%

Rp 13.668/lit

Kemasan Premium

Peb 2023 / Jan 2023



0,21%

Rp 21.092/lit



Perkembangan Harga Internasional & Paritas

CPO Malaysia

Peb 2023 / Jan 2023



1,58%

MYR 3,964/Ton

CPO Dumai

Peb 2023 / Jan 2023



4,39%

Rp 12.108/kg



Perkembangan KK Antar Waktu

Kemasan Premium

Peb 2023 / Jan 2023



-0,99 Poin

0,58%

Peb 2023 / Jan 2023



-0,10 Poin

0,32%



Perkembangan KK Antar Wilayah

Curah

Peb 2023 / Jan 2023



-0,18 Poin

9,46%

Kemasan Premium

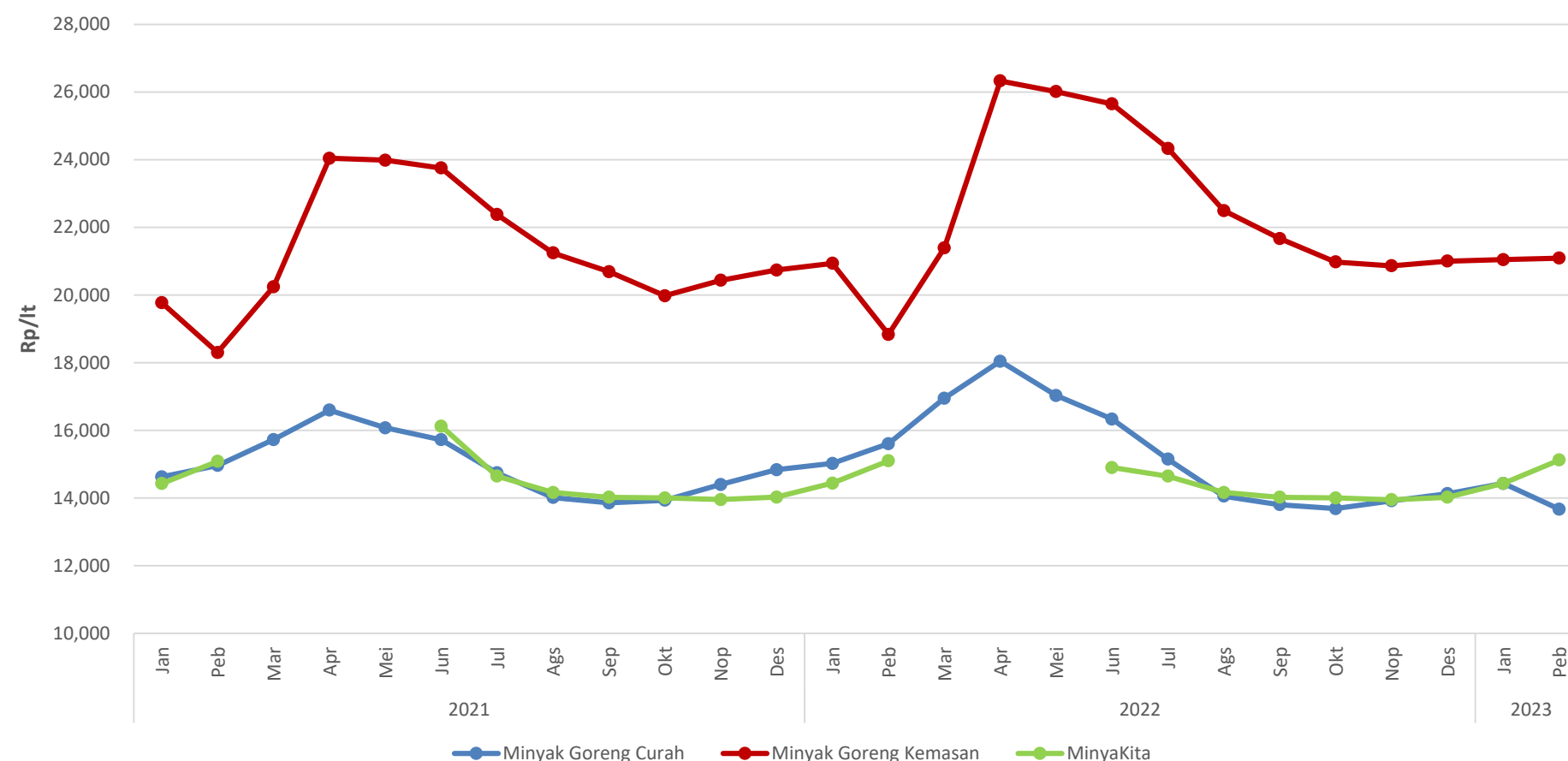
Peb 2023 / Jan 2023



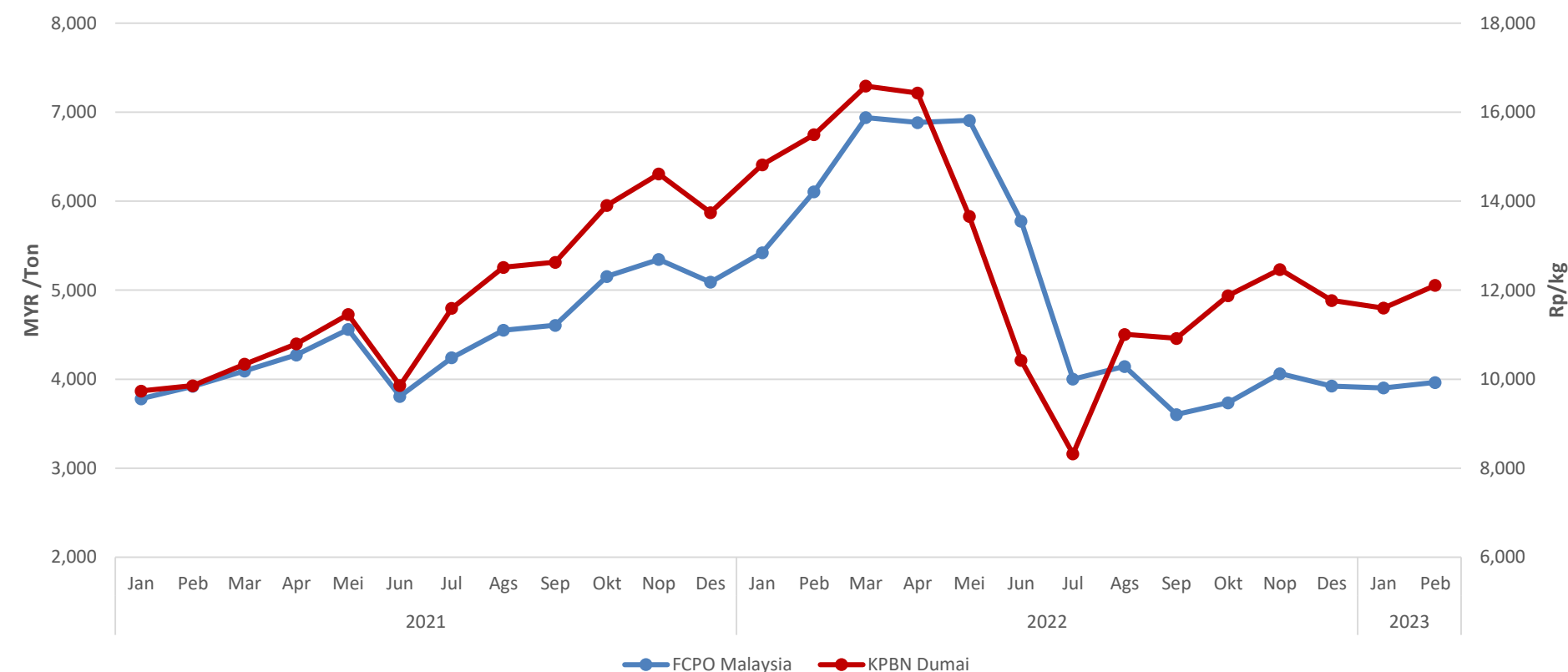
-0,75 Poin

10,20%

Perkembangan Harga Minyak Goreng, 2021 – 2023



Perkembangan Harga Internasional dan Paritas CPO, 2021 – 2023



Sumber: SP2KP, Harga CPO Dumai(KPNB), Harga FCPO Malaysia (Reuters), diolah

Minyak Goreng

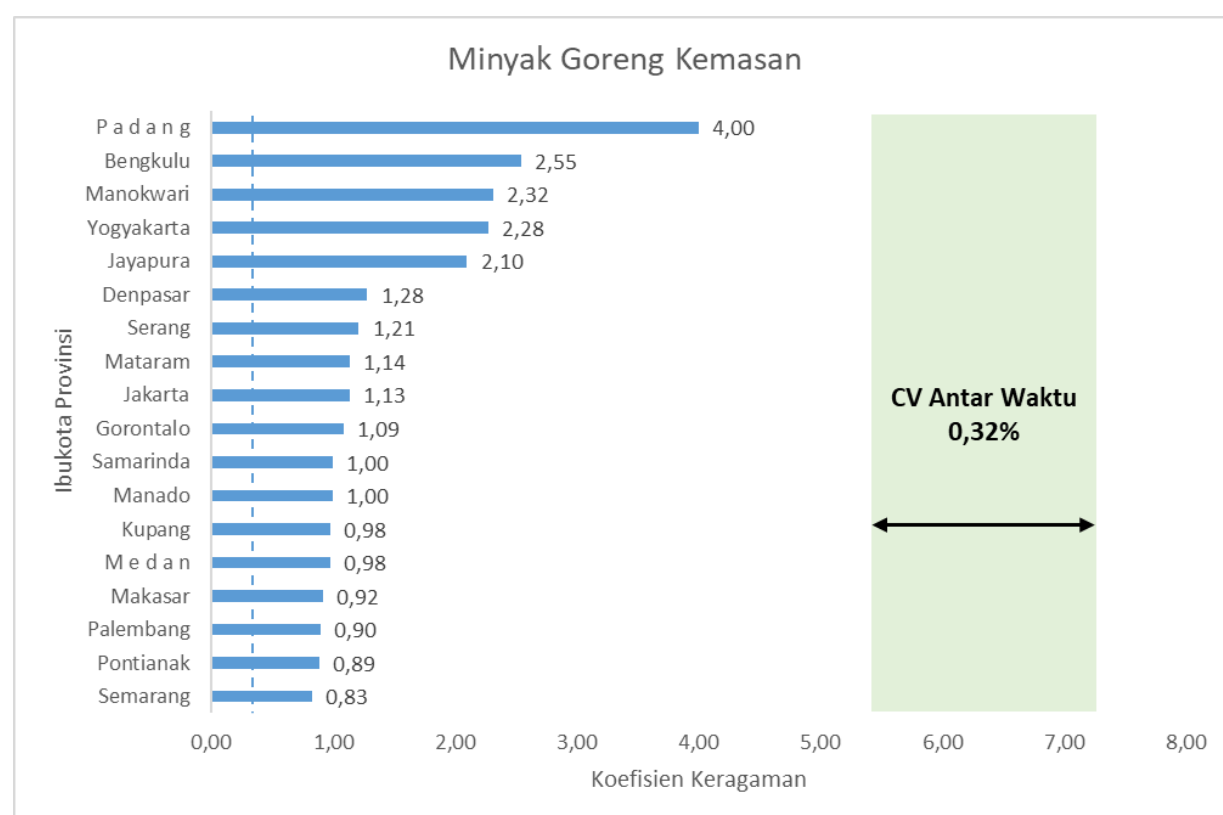
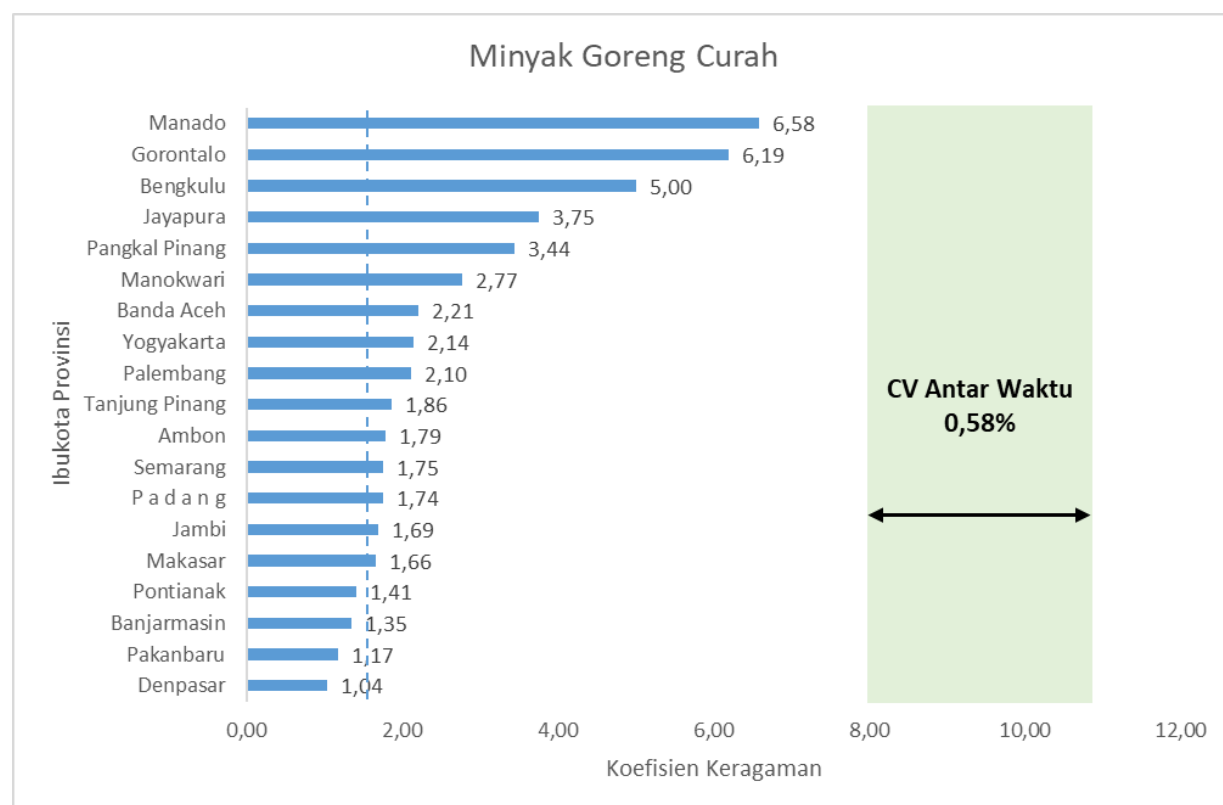
- Harga minyak goreng curah dan minyak goreng kemasan relatif stabil selama Februari 2023 dengan harga minyak goreng curah turun 5,29% menjadi Rp 13.668/lit dan minyak goreng kemasan meningkat 0,21% menjadi Rp 21.092/lit dari harga di Januari 2023.
- Harga MinyaKita naik 4,80% menjadi Rp. 15.125/lit dari harga di Januari 2023.
- Pergerakan harga CPO juga terlihat stabil dengan harga bulanan CPO Malaysia sebesar MYR 3,964/Ton dan CPO Dumai dengan harga Rp 12.108/Kg selama Februari 2023.
- Harga CPO Malaysia naik 1,58% sedangkan harga CPO Dumai naik 4,39% dari bulan sebelumnya.

Isu dan Kebijakan Terkait

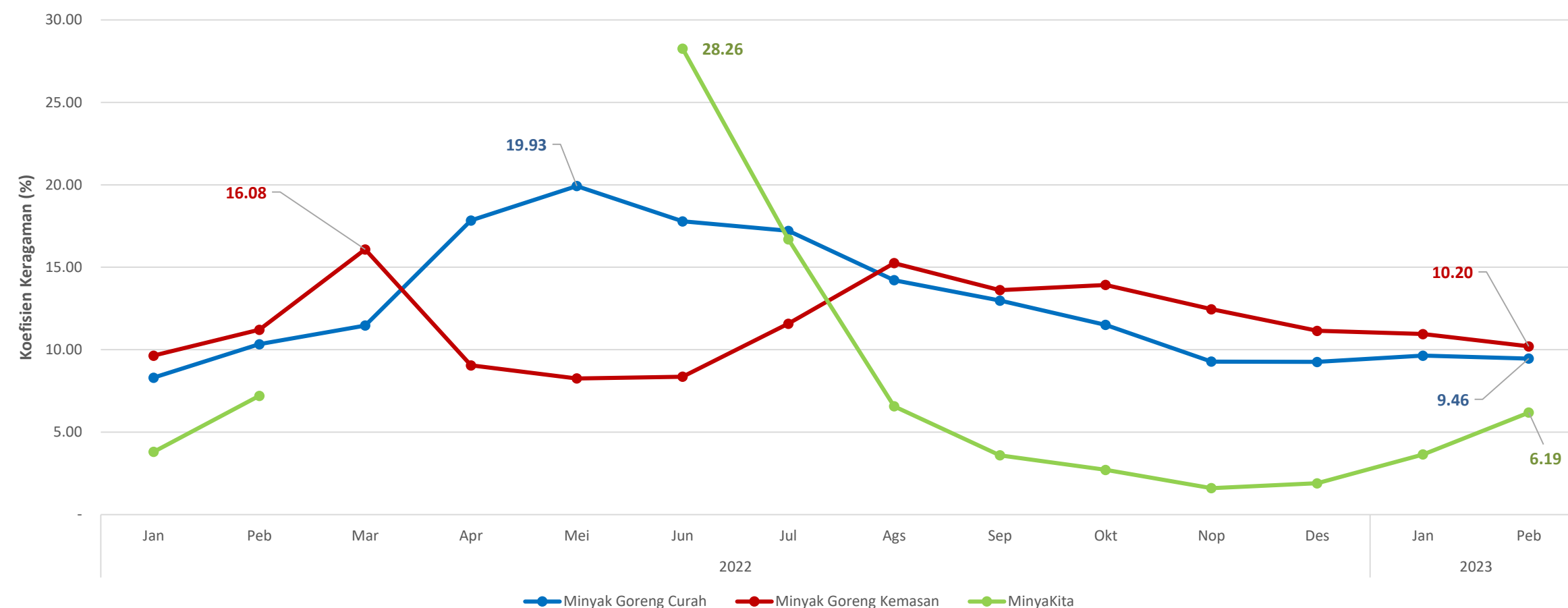
- Meningkatnya aktivitas masyarakat dan peluasan aktivitas manufaktur China mendorong prospek permintaan minyak nabati dan bahan bakar global.
- Output minyak sawit rendah dengan kondisi cuaca basah akibat La Nina di wilayah Indonesia dan Malaysia. Kondisi ini mengakibatkan banjir yang mengganggu kualitas, produksi dan distribusi minyak sawit.
- Permintaan minyak sawit tinggi menjelang Ramadhan.
- Penetapan pelaksanaan B35 per awal Februari mendorong harga minyak sawit.



Koefisien Keragaman Antarwaktu di Beberapa Ibu Kota Provinsi (dalam %)



Perkembangan Disparitas Harga Minyak Goreng Antar Wilayah, 2022 – 2023 (dalam %)



- Koefisien Keragaman (CV) harga harian tertinggi minyak goreng curah terdapat di Manado sebesar 6,58% dengan CV antarwaktu rata-rata selama Februari sebesar 0,58%. Secara umum, nilai CV antarwaktu masih sesuai target Kementerian Perdagangan dalam rentang 5 – 9%.
- Pada CV harga harian minyak goreng kemasan diperoleh CV antar waktu rata-rata sebesar 0,32% dengan CV tertinggi di Padang sebesar 4,00%. Nilai tersebut sesuai dengan target Kementerian Perdagangan.
- Disparitas harga minyak goreng curah dan kemasan antar wilayah selama Februari 2023 dibanding bulan sebelumnya terlihat turun secara berurutan dari 9,64% dan 10,95% menjadi 9,46% dan 10,20%. Sedangkan pada minyaKita naik dari 3,65% di bulan Januari 2023 menjadi 6,19%.
- Keragaman antarwaktu selama Februari 2023 untuk minyak goreng curah sebesar 0,58%, minyak goreng kemasan sebesar 0,32%, dan minyaKita sebesar 0,73%. Hal ini menunjukkan harga Minyak goreng relatif tidak bergejolak selama bulan Februari.



Perkembangan Harga Eceran Domestik

Feb 2023/Jan 2023



Rp 14.377/kg



Perkembangan Harga Internasional & Paritas

Feb 2023/Jan 2023

Feb 2023/Jan 2023



560 USD/ton
Harga Internasional




Rp 14.521/kg
Harga Paritas




Perkembangan KK Antar Waktu

Feb 2023/Jan 2023

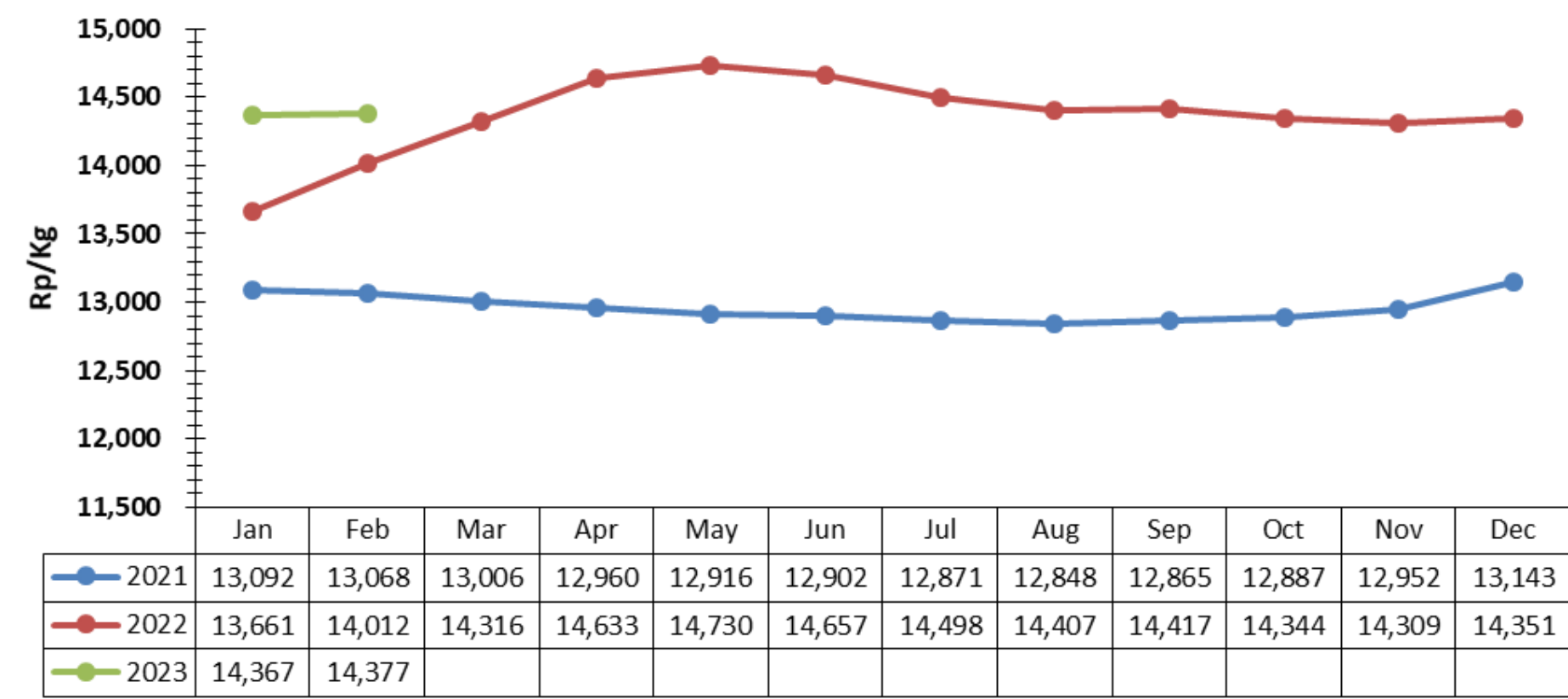


Perkembangan KK Antar Wilayah

Feb 2023/Jan 2023



Perkembangan Harga Gula Pasir, 2021 – 2023

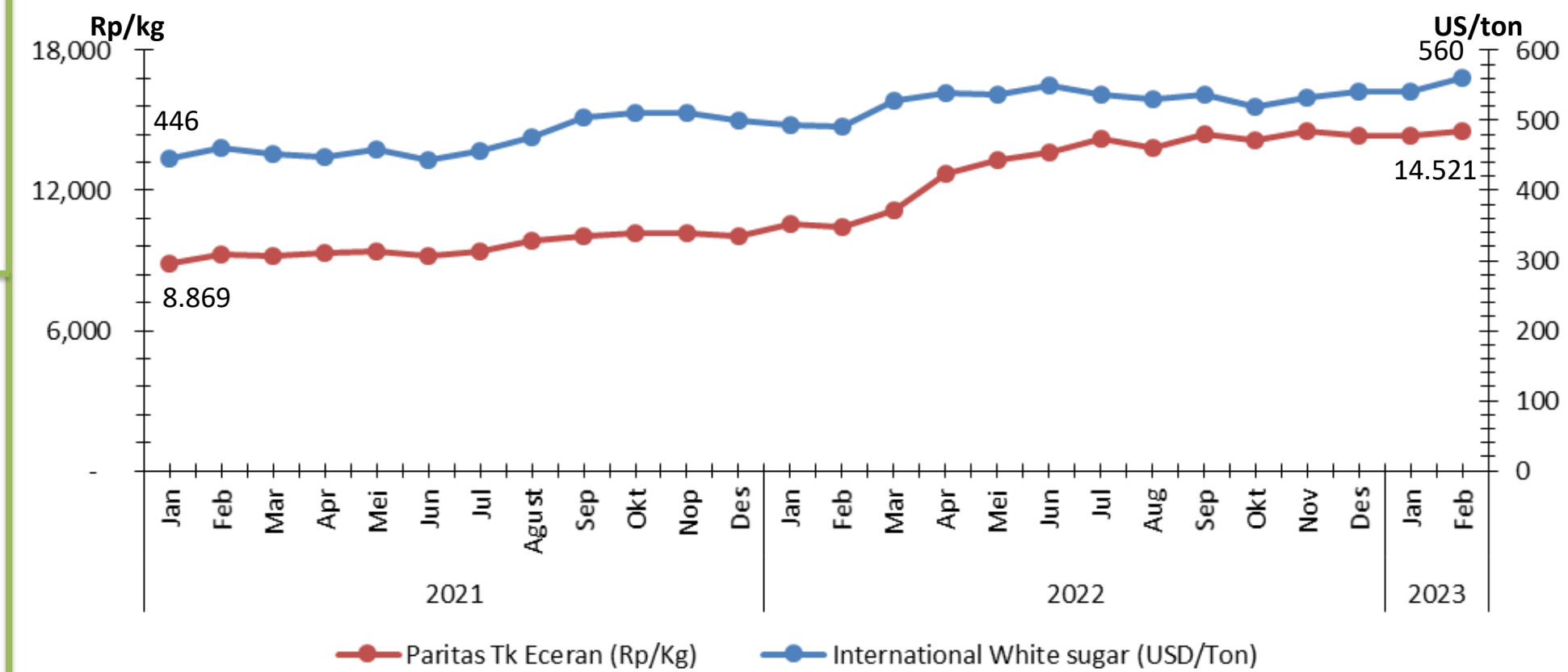


- Harga domestik gula pasir cenderung stabil dengan kenaikan sebesar 0,07% terhadap Januari 2023 menjadi Rp 14.377/kg pada Februari 2023. Harga tersebut lebih tinggi dari Harga Acuan yang ditetapkan sebesar Rp 13.500/Kg.
- Harga *white sugar* di pasar internasional naik 3,32% menjadi USD 560/ton. Sementara harga paritas *white sugar* di tingkat eceran naik 1,20% menjadi Rp 14.521/Kg pada Februari 2023.

Isu dan Kebijakan Terkait

- Kenaikan harga gula di pasar internasional lebih disebabkan karena potensi penurunan produksi gula India dari 36,5 juta MT menjadi 34 juta MT. Implikasinya akan ada potensi penurunan ekspor gula India dari 9 juta MT menjadi 6,1 juta MT
- Pemerintah telah mengalokasikan impor gula pasir setara 991 ribu ton *white sugar* pada tahun 2023.
- Stok per Februari 2023 diperkirakan mencapai 1,17 ton dan cukup untuk 4 – 5 bulan ke depan. Hal ini dapat berkontribusi pada kestabilan harga gula hingga musim giling tebu yang akan dimulai pada April – Mei 2023.

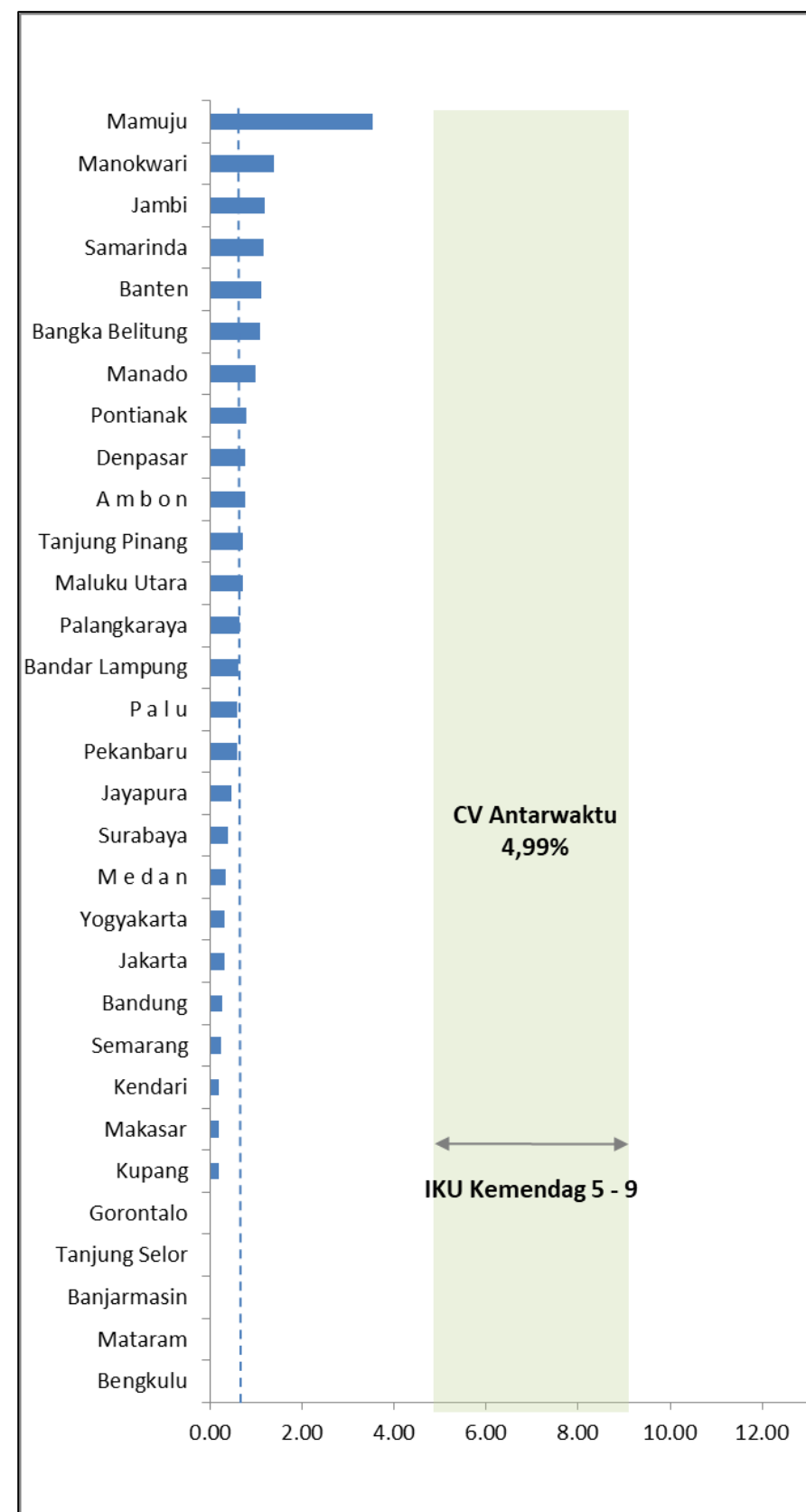
Perkembangan Harga Internasional dan Paritas *White Sugar*, 2021 – 2023



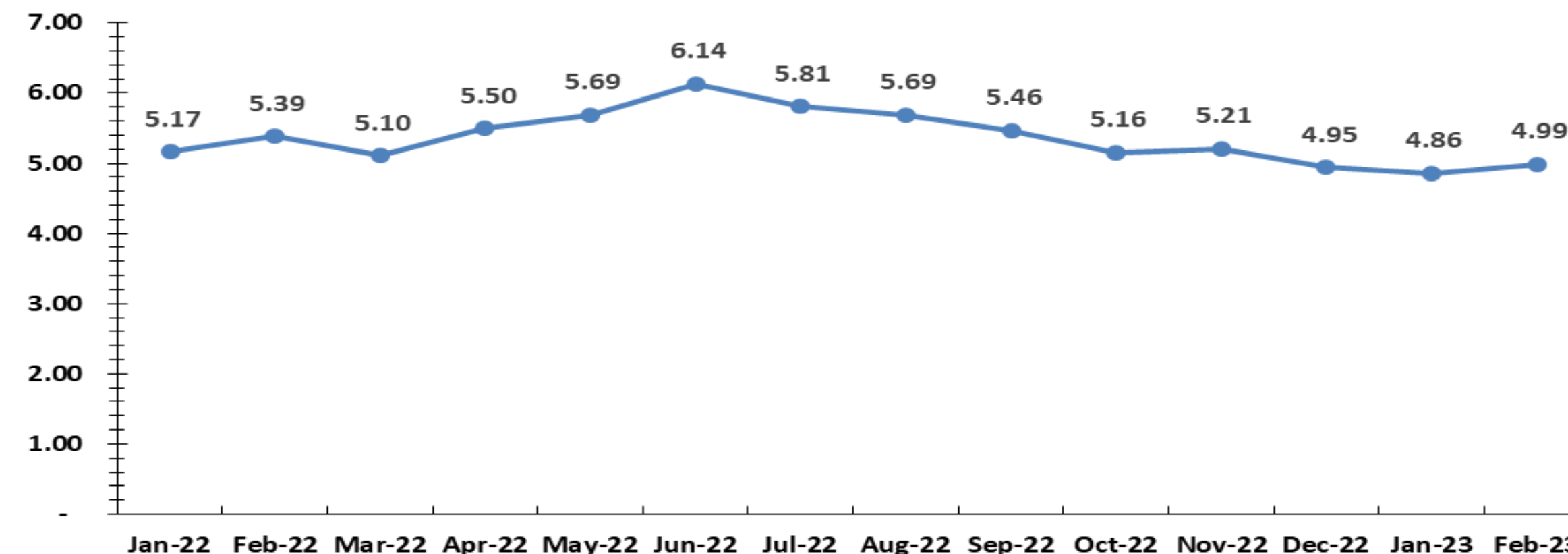
Sumber: SP2KP dan Harga Shite Sugar (ICE-EU), diolah



Koefisien Keragaman Antarwaktu di Beberapa Ibu Kota Provinsi (dalam %)



Perkembangan Disparitas Harga Gula Pasir, 2022 – 2023 (dalam %)



- Koefisien Keragaman (CV) antarwaktu di beberapa Ibu Kota Provinsi mencapai 4,99%. Daerah dengan tingkat CV tertinggi adalah Mamuju dengan nilai 3,54%. Secara umum, nilai CV antarwaktu masih sesuai target Kementerian Perdagangan dalam rentang 5 – 9%.
- Disparitas harga gula pasir pada Februari 2023 lebih tinggi 0,13 poin dibanding Januari 2023, yaitu naik dari 4,86% menjadi 4,99%.
- Keragaman antarwaktu di Februari 2023 sebesar 0,12%. Hal ini menunjukkan harga gula pasir relatif tidak bergejolak selama Februari 2023.



Perkembangan Harga Eceran Domestik

Feb 2023 / Jan 2023

0,76%
Rp 15.472/kg



Perkembangan Harga Internasional & Paritas

Feb 2023 / Jan 2023 Feb 2023 / Jan 2023

1,44% **0,07%**
555 USD/ton **Rp 13.188/kg**
Harga Internasional Harga Paritas



Perkembangan KK Antar Waktu

Feb 2023 / Jan 2023

0,35 poin
0,32 %

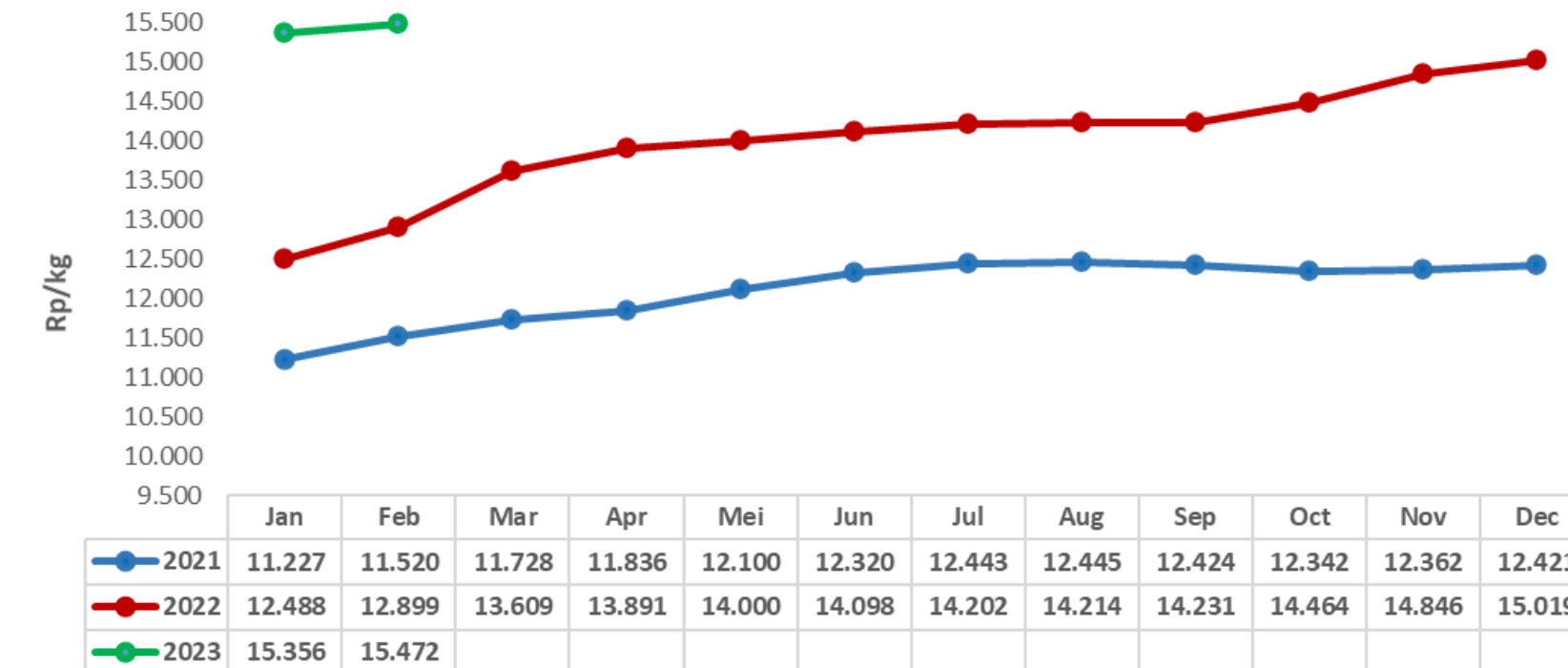


Perkembangan KK Antar Wilayah

Feb 2023 / Jan 2023

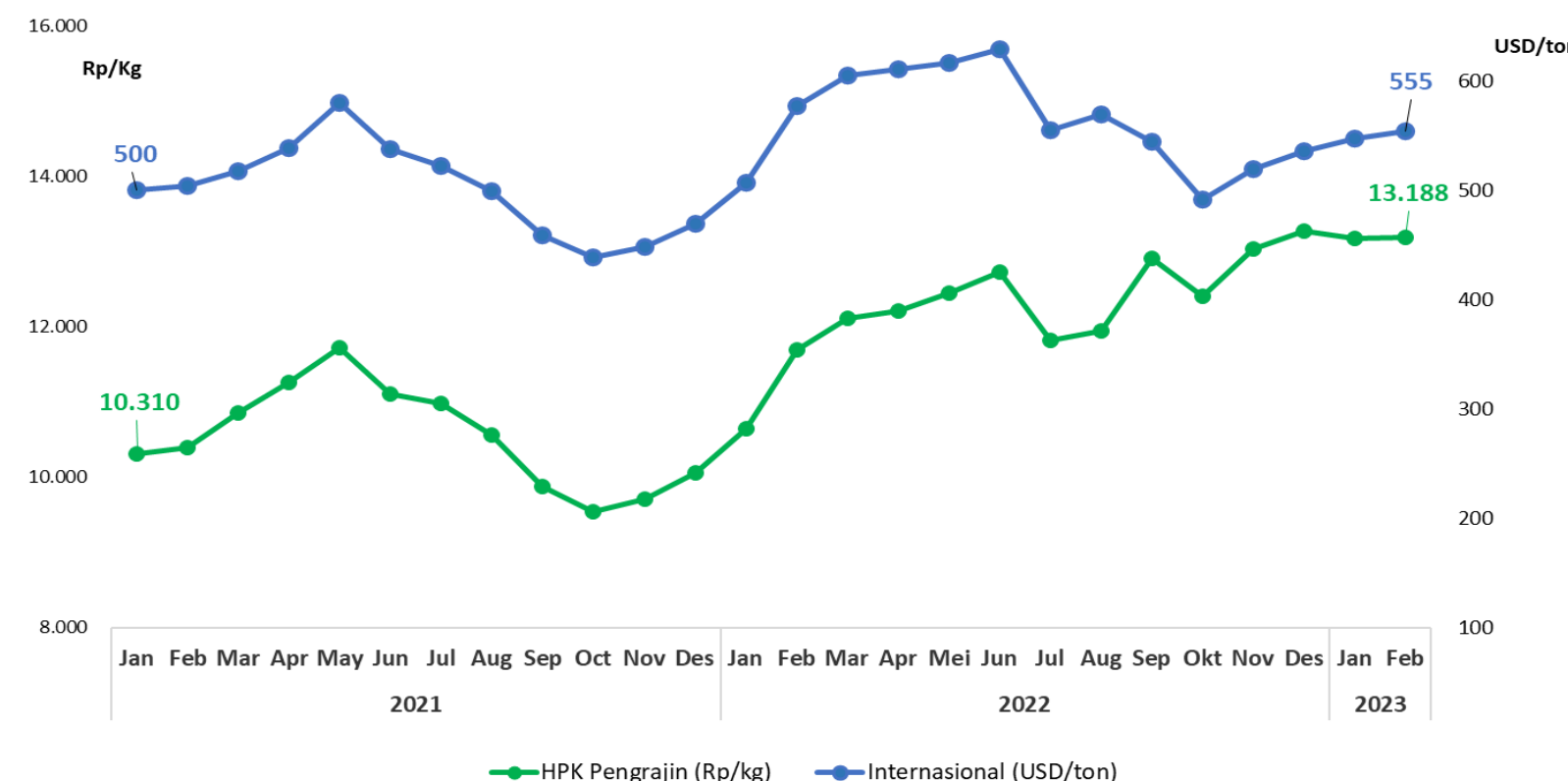
0,58 poin
9,26%

Perkembangan Harga Kedelai Impor, 2021 – 2023



- Harga domestik kedelai impor sedikit naik pada tingkat Rp 15.472/kg pada Februari 2023. Harga kedelai impor pada Februari 2023 naik 0,76% terhadap Januari 2023.
- Harga kedelai di pasar internasional mengalami kenaikan pada tingkat USD 555/ton. Sementara harga paritas kedelai di tingkat pengrajin tahu/tempe sebesar Rp 13.188/kg pada Februari 2023.
- Harga kedelai internasional pada Februari 2023 naik 1,44% terhadap Januari 2023 sementara harga paritas kedelai di tingkat pengrajin tahu dan tempe naik 0,07% terhadap Januari 2023.

Perkembangan Harga Internasional dan Paritas Kedelai Impor, 2021 – 2023



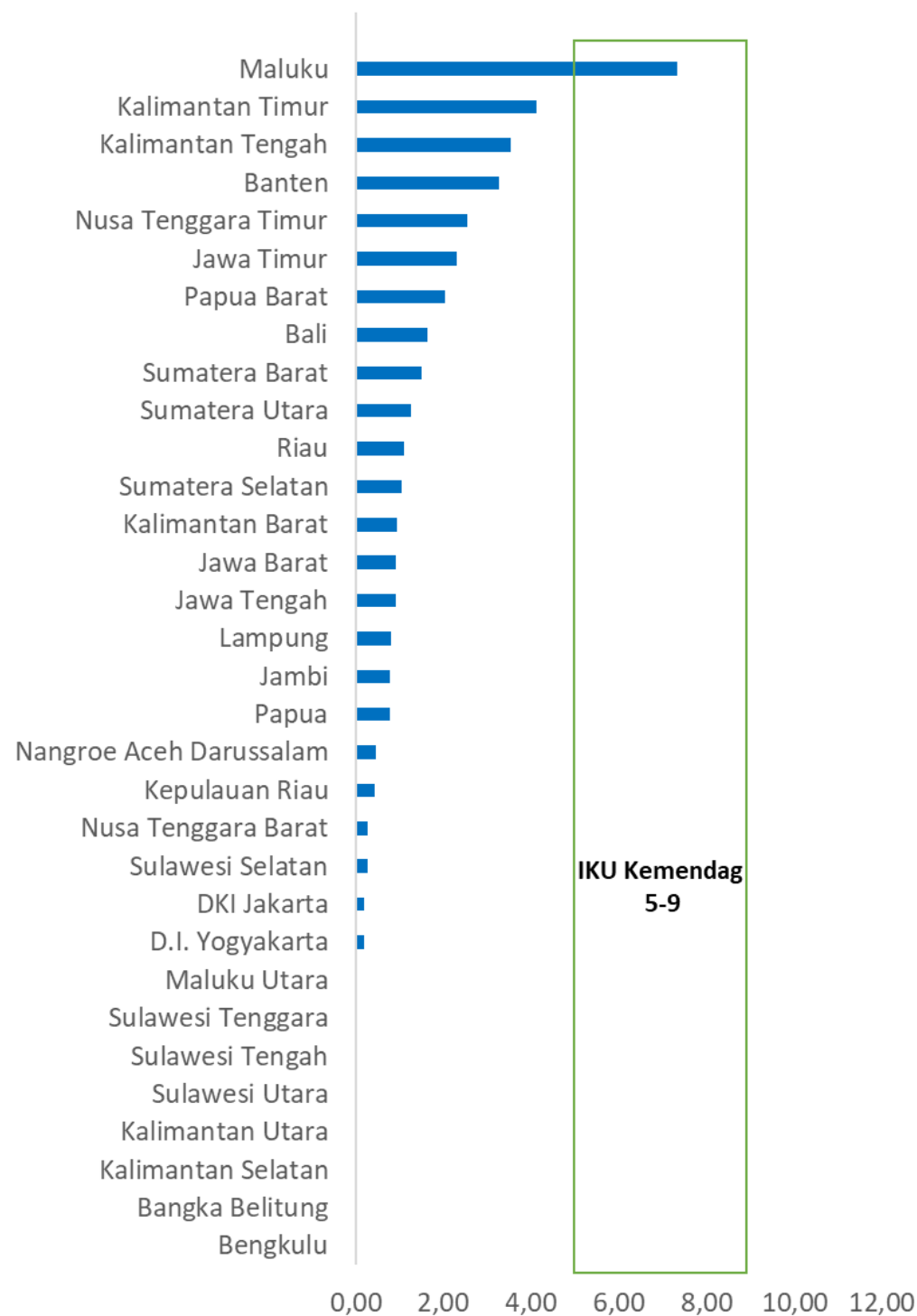
Isu dan Kebijakan Terkait

- Produksi kedelai global untuk musim 2022/23 per Februari 2023 dikoreksi turun 1,28% menjadi 383,01 juta ton akibat penurunan produksi di Argentina yang dilanda kekeringan (USDA, 2023).
- Stok kedelai dalam negeri per Februari 2023 diperkirakan mencapai 360.000 ton dan rata-rata kebutuhan di pengrajin tahu dan tempe sebesar 247.000 ton sehingga stok kedelai dapat bertahan +/-1,45 bulan.

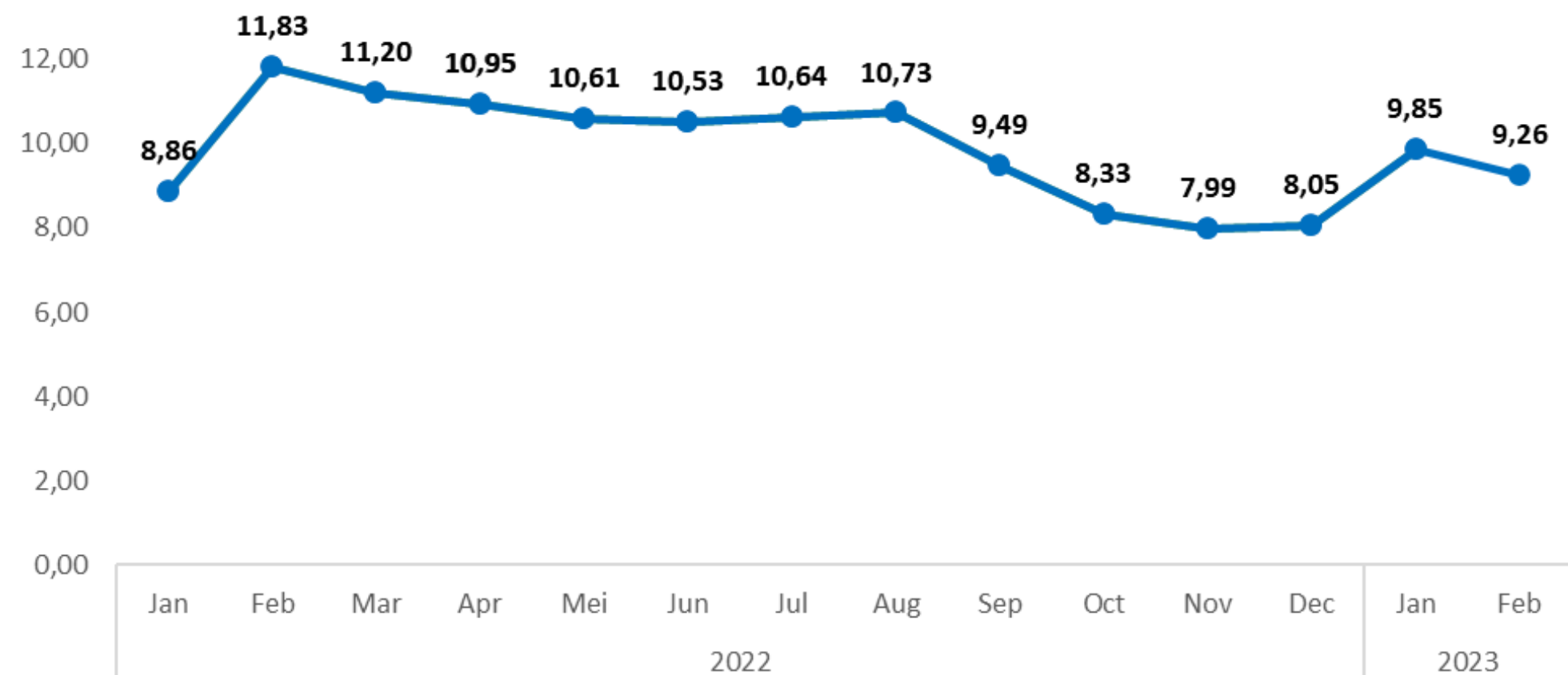
Sumber: SP2KP dan Harga Internasional (cbot), diolah



Koefisien Keragaman Antarwaktu di Beberapa Provinsi (dalam %)



Perkembangan Disparitas Harga Kedelai, 2022 – 2023 (dalam %)



- Koefisien Keragaman (CV) antarwaktu di beberapa Provinsi mencapai 9,26%. Daerah dengan tingkat CV tertinggi adalah Maluku dengan nilai 7,33%. Secara umum, nilai CV antarwaktu masih sesuai target Kementerian Perdagangan dalam rentang 5 – 9%.
- Disparitas harga kedelai pada Februari 2023 lebih rendah 0,58 poin dibanding Januari 2023, yaitu turun dari 9,85% menjadi 9,26%.
- Keragaman antarwaktu di Februari 2023 sebesar 0,32%. Hal ini menunjukkan harga kedelai relatif tidak bergejolak selama Februari 2023.



Perkembangan Harga Eceran Domestik

Feb 2023 / Jan 2023

-0,03%

Rp 8.772/kg

Perkembangan Harga Internasional

Feb 2023 / Jan 2022

0,72%

266 USD/Ton

Perkembangan KK Antar Waktu

Feb 2023 / Jan 2023

-62,58 poin

0,48 %

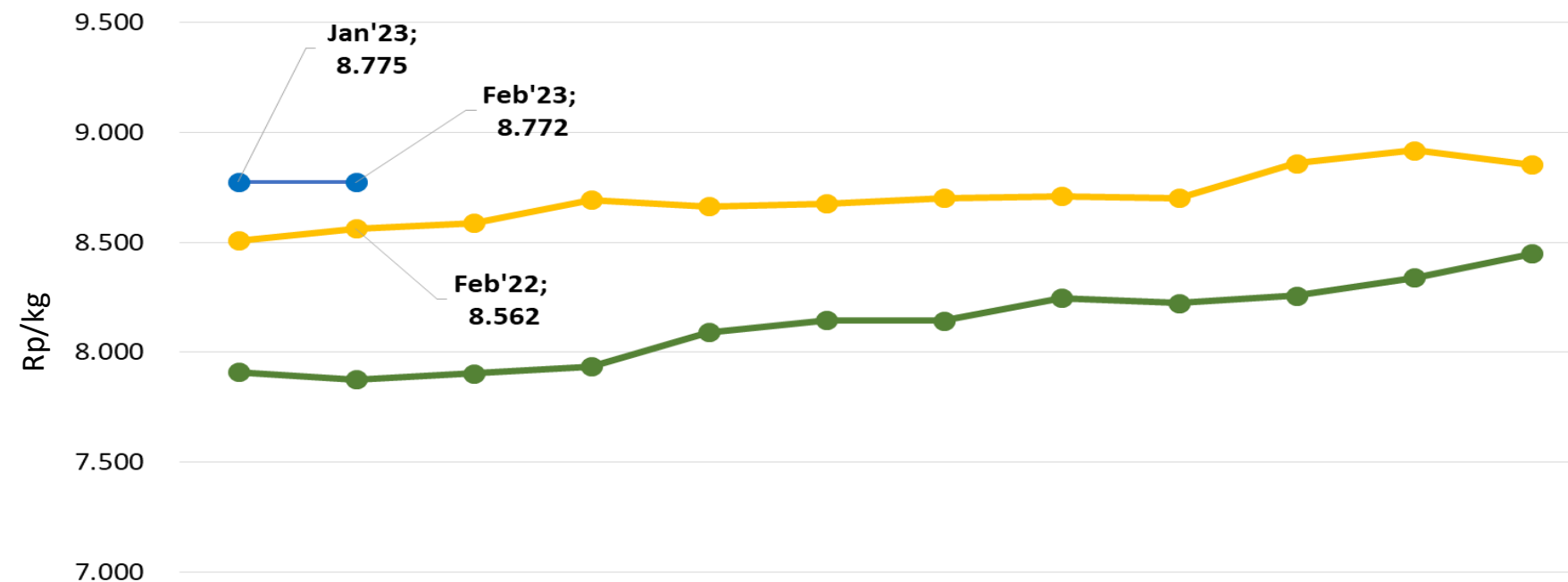
Perkembangan KK Antar Wilayah

Feb 2023 / Jan 2023

5,34 poin

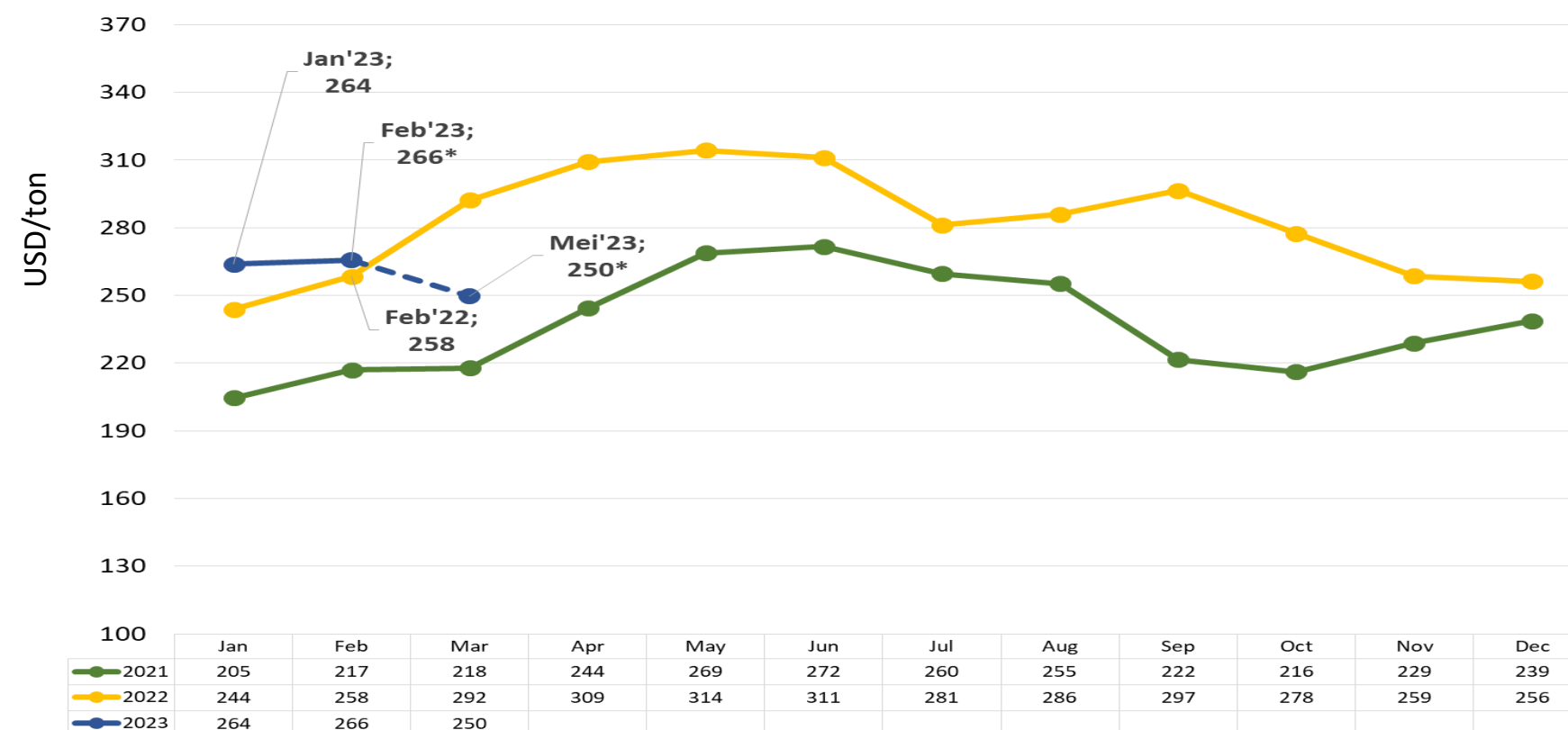
21,05%

Perkembangan Harga Jagung Lokal, Tahun 2021 - 2023



| | | | | | | | | | | | | |
|------|-------|-------|-------|-------|-------|-------|-------|-------|-------|-------|-------|-------|
| | Jan | Feb | Mar | Apr | May | Jun | Jul | Aug | Sep | Oct | Nov | Dec |
| 2021 | 7.909 | 7.875 | 7.903 | 7.935 | 8.092 | 8.146 | 8.145 | 8.246 | 8.225 | 8.256 | 8.339 | 8.450 |
| 2022 | 8.507 | 8.562 | 8.587 | 8.694 | 8.663 | 8.676 | 8.701 | 8.711 | 8.703 | 8.859 | 8.919 | 8.854 |
| 2023 | 8.775 | 8.772 | | | | | | | | | | |

Perkembangan Harga Jagung Internasional, Tahun 2021 - 2023



- Harga Jagung domestik pada Feb 2023 sebesar Rp 8.772,-/kg atau turun 0,03% dibandingkan dengan Feb 2023, dan naik 2,45% dibandingkan dengan Feb 2022.
- Harga Jagung internasional pada Feb 2023 sebesar USD 266/ton atau naik 0,72% dibandingkan dengan Feb 2023, dan naik 2,84% dibandingkan dengan Jan 2023.

Isu dan Kebijakan Terkait:

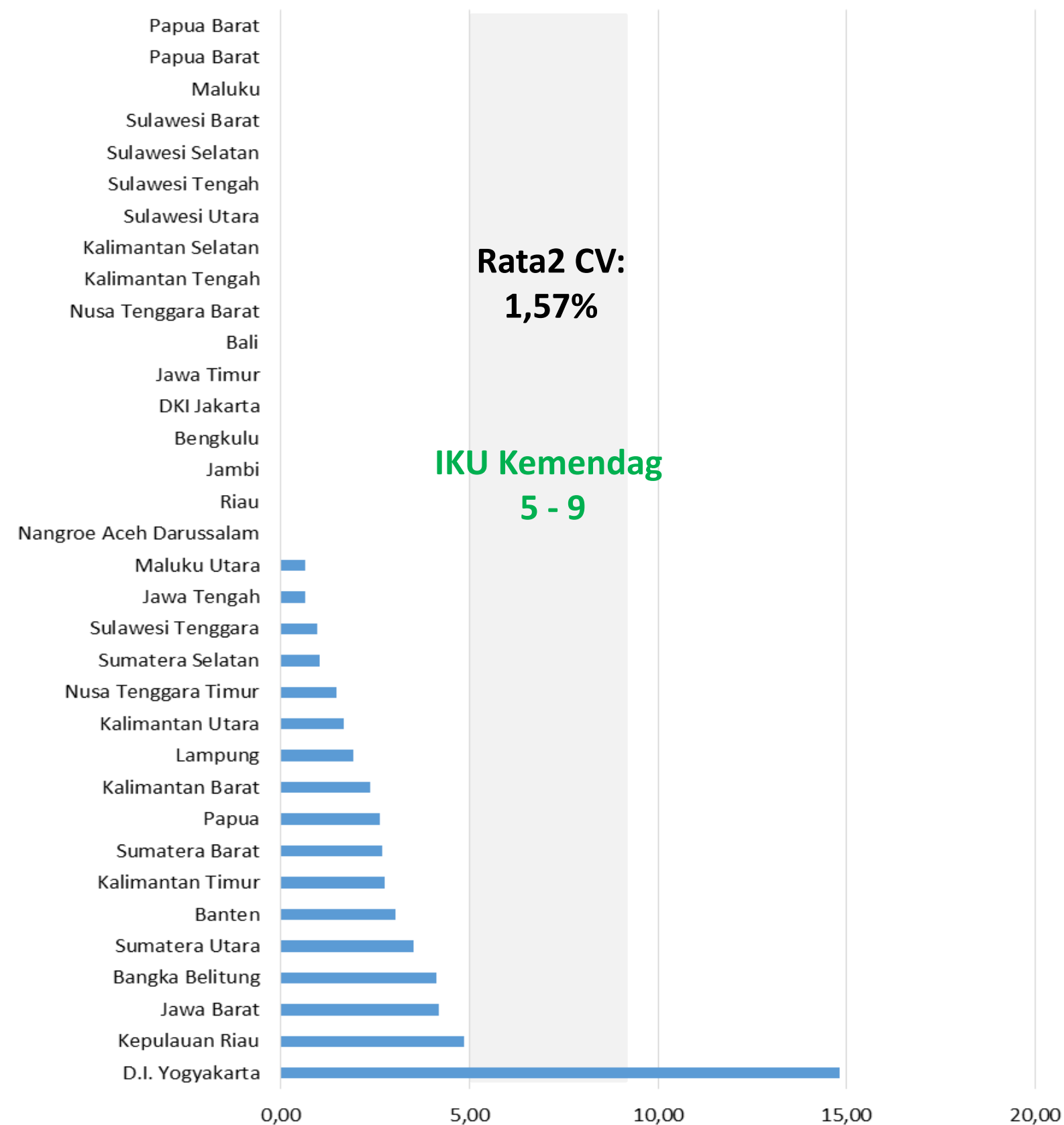
- Kenaikan harga jagung internasional di bulan Februari 2023 disebabkan oleh meningkatnya produksi ethanol, serta adanya laporan peningkatan penjualan ekspor jagung terutama dari AS.
- Stok jagung lokal pada tahun ini diperkirakan dapat mencukupi kebutuhan di dalam negeri. Bahkan Badan Pangan Nasional menyatakan bahwa Indonesia berencana mengekspor jagung sebesar 200.000 ton di awal tahun ini.

Sumber:

- SP2KP (2023).
 - Harga Spot, Chicago Board of Trade (CBOT), 2023.
- Ket.: Harga Maret dan Mei 2023 merupakan harga futures

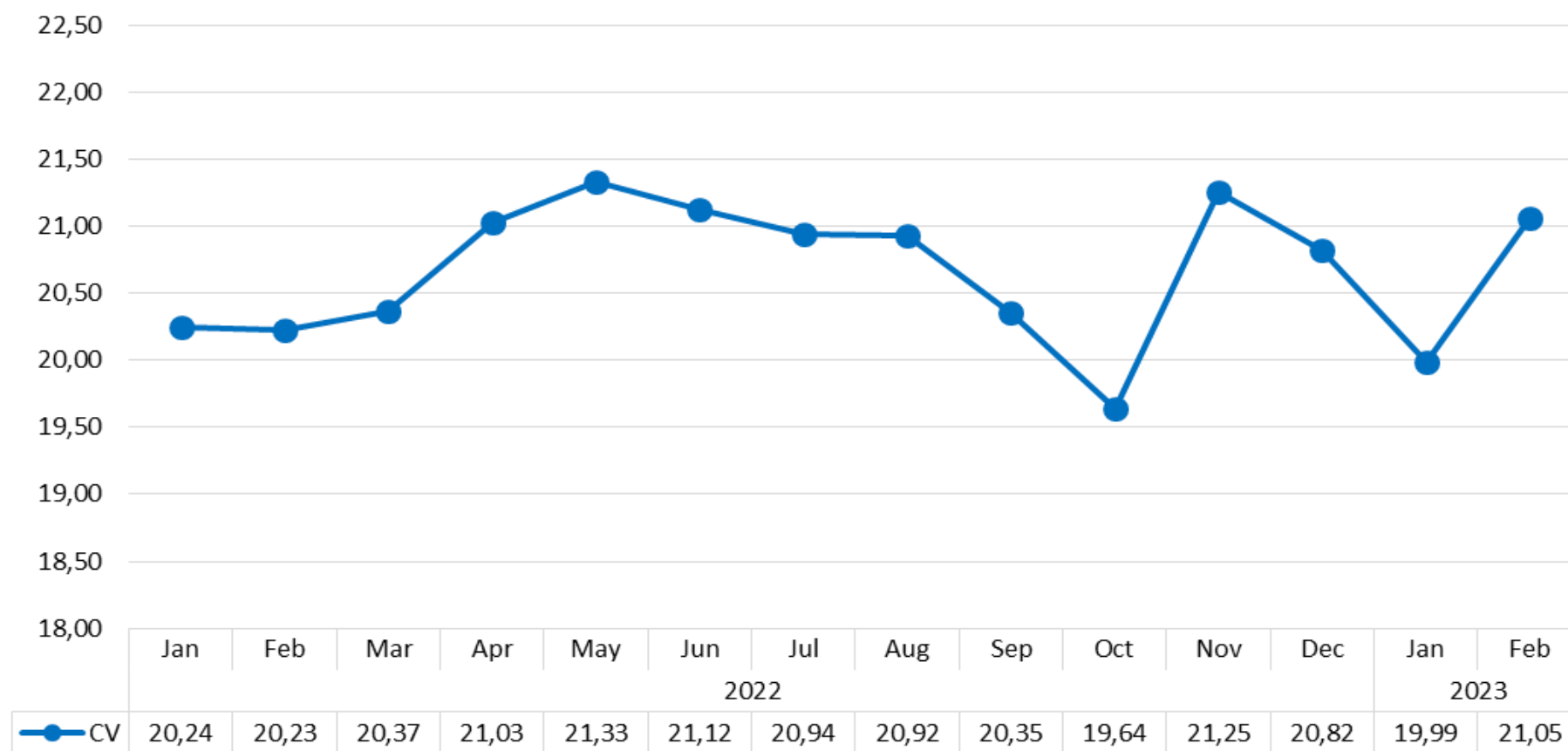


Koefisien Keragaman Antarwaktu di Beberapa Provinsi (%)



Sumber: SP2KP (2023), diolah

Perkembangan Disparitas Harga Jagung, Tahun 2022 - 2023 (%)

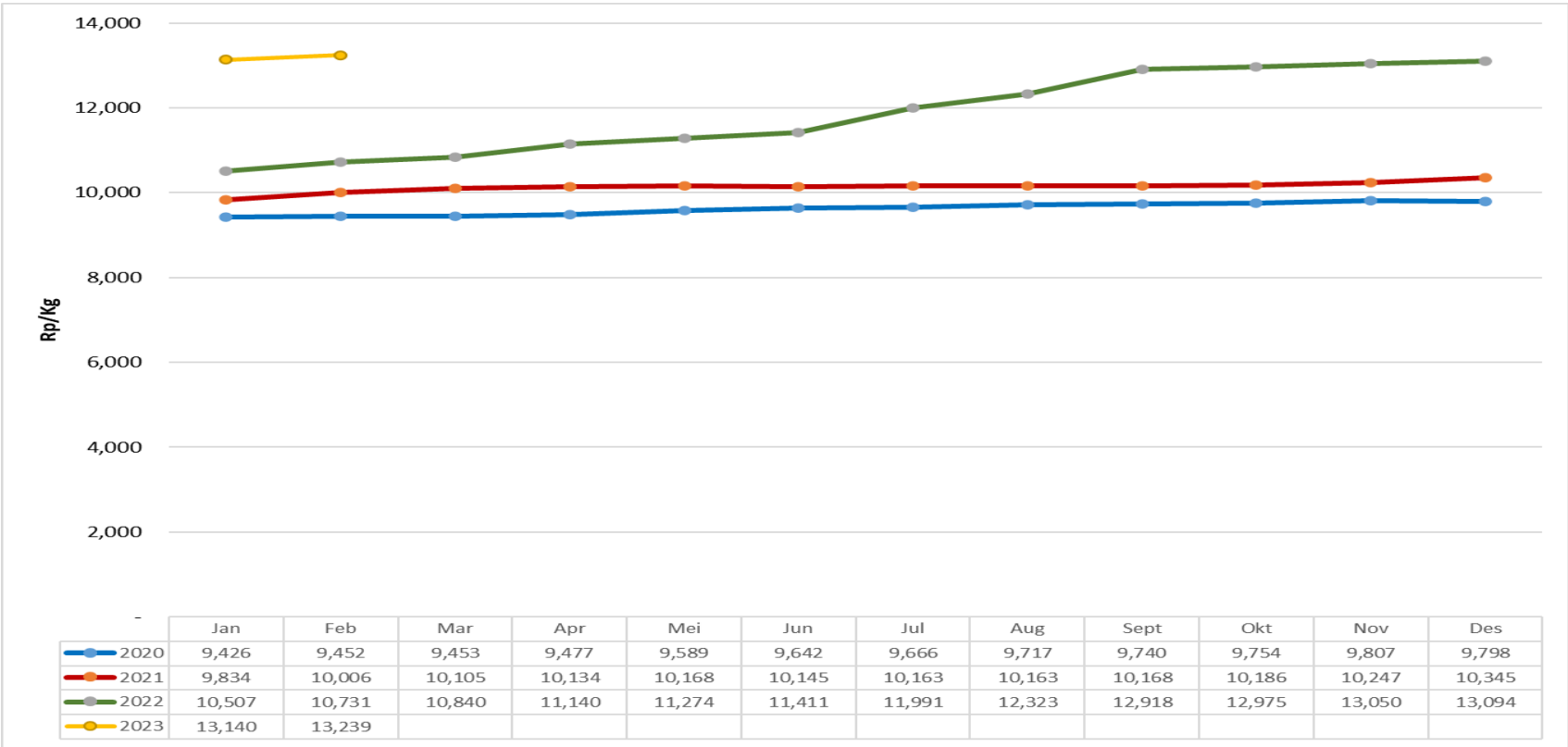


- Rata – rata Koefisien Keragaman (CV) antarwaktu di beberapa provinsi sebesar 1,57%. Daerah dengan CV tertinggi adalah Yogyakarta dengan nilai CV sebesar 14,81%. Secara umum, nilai CV antarwaktu masih sesuai target Kementerian Perdagangan dalam rentang 5 – 9%, kecuali untuk Provinsi D. I. Yogyakarta.
- Disparitas harga jagung pada Februari 2023 lebih tinggi 5,34 poin dibanding Januari 2023, yaitu naik dari 19,99% menjadi 21,05%.
- Keragaman antarwaktu di Februari 2023 sebesar 0,48%. Hal ini menunjukkan harga jagung tidak terlalu berfluktuasi selama bulan Februari 2023.



Tepung Terigu

Harga Eceran Domestik Tepung Terigu (Rp/kg)

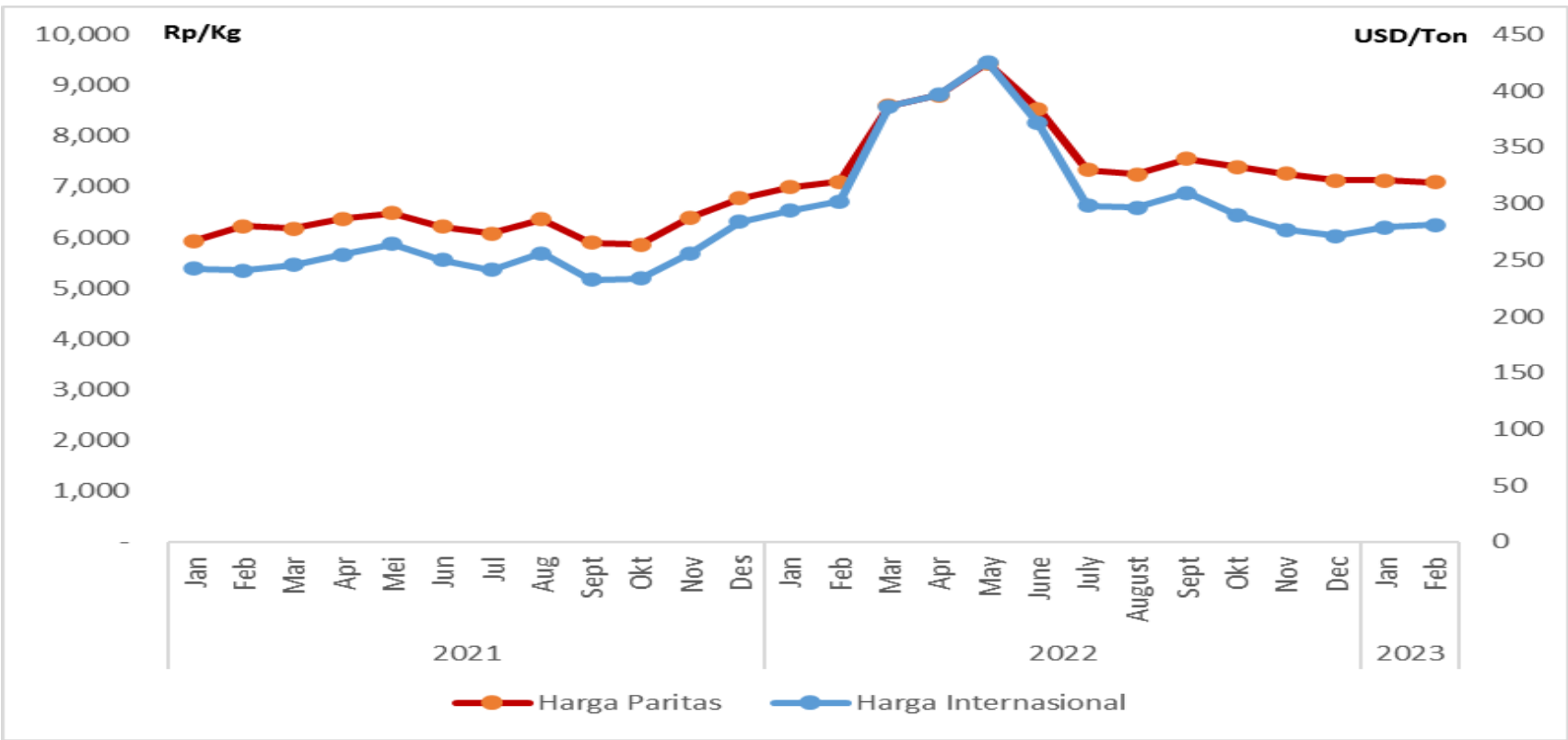


- Harga eceran domestik tepung terigu pada bulan Februari 2023 sebesar Rp 13.239/kg, relatif stabil dengan kenaikan 0,75% dibandingkan bulan Januari 2023.
- Kebutuhan tepung terigu di pasar domestik per bulan yang mencapai 580 ribu ton diperkirakan akan meningkat 20-30% menjelang dan selama bulan Ramadhan dan Idul Fitri.
- Harga gandum di pasar internasional mengalami kenaikan 0,72% di bulan Februari 2023 menjadi 281 USD/ton. Sementara harga paritas terigu turun 0,47% menjadi Rp 7.092/kg.

Isu dan Kebijakan Terkait:

- Pengembangan budidaya sorgum di Indonesia sebagai alternatif substitusi gandum direncanakan untuk disiapkan lahan seluas 115 ribu hektar selama tahun 2023.
- Panen gandum di sejumlah negara produsen cukup baik seperti Rusia dan Australia, sehingga diestimasi meningkatkan produksi gandum dunia sebesar 2%.
- Utilisasi gandum sebagai pakan ternak diperkirakan meningkat 0,6% di awal tahun 2023 oleh China dan Uni Eropa.

Harga Internasional Gandum & Harga Paritas



Perkembangan Harga Eceran Domestik



Feb 2023 / Jan 2023



0,75%

Rp 13.239/kg



Perkembangan Harga Internasional Gandum & Paritas

Harga Internasional

Feb 2023 / Jan 2023



0,72%

281 USD/ton

Harga Paritas

Feb 2023 / Jan 2023




0,47%

Rp 7.092/kg

Perkembangan KK Antar Waktu



Feb 2023 / Jan 2023




0,26 poin

0,14 %

Perkembangan KK Antar Wilayah



Feb 2023 / Jan 2023

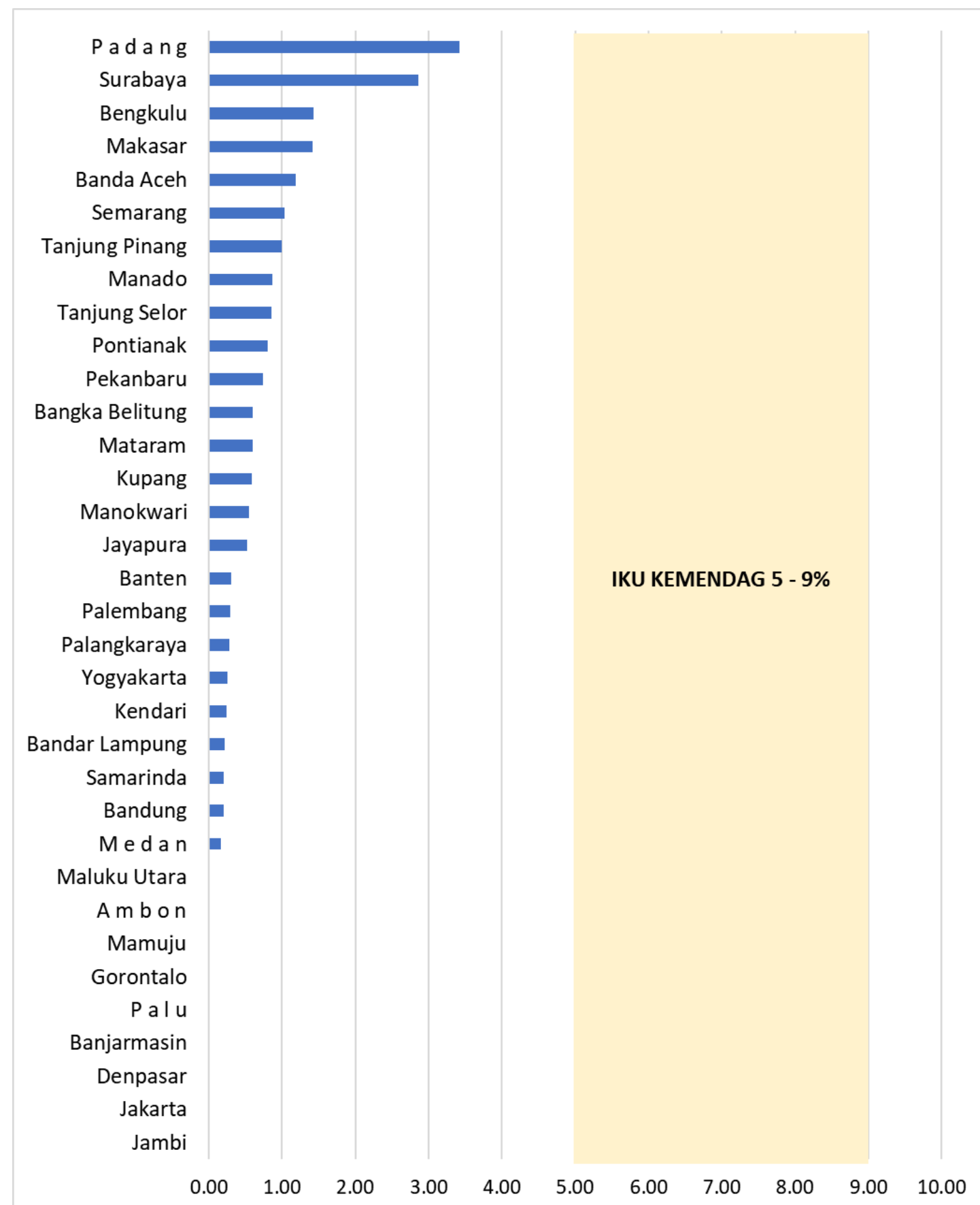


0,29 poin

8,86%

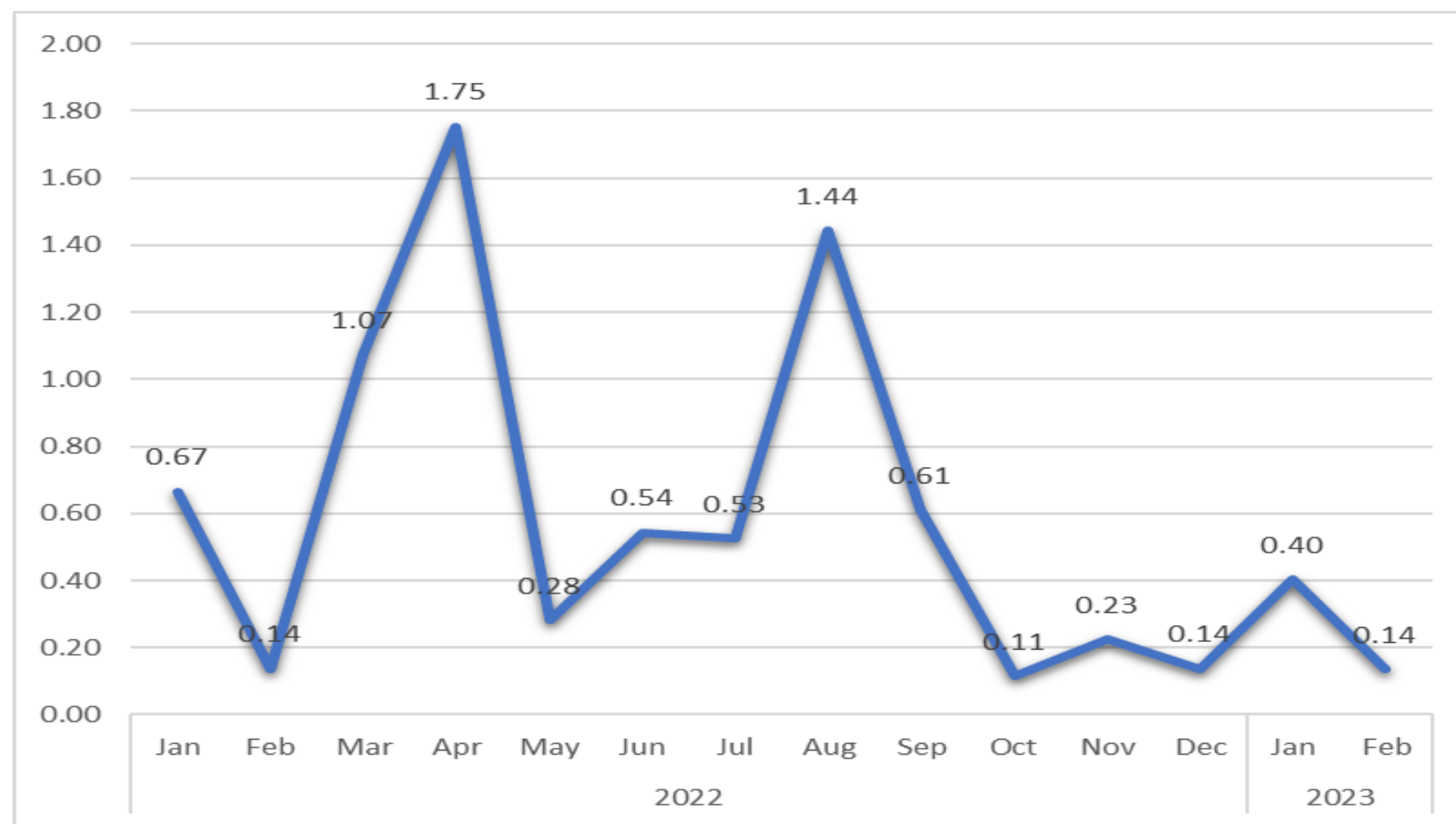


Koefisien Keragaman Harga Tepung Terigu di Beberapa Ibukota Provinsi Februari 2023 (%)



Tepung Terigu

Perkembangan Disparitas Harga Tepung Terigu 2022 - 2023 (%)



- Koefisien Keragaman (CV) harga tepung terigu antar wilayah mencapai 8,86% atau turun 0,20 poin dari periode sebelumnya bulan Januari 2022.
- Koefisien Keragaman (CV) harga tepung terigu antar waktu di beberapa ibukota provinsi masih sesuai dengan target Kementerian Perdagangan dalam rentang 5-9%. CV paling tinggi adalah Padang dengan nilai 3,42%.
- Disparitas harga tepung terigu di pasar domestik cukup fluktuatif, namun relatif rendah yaitu sebesar 0,14 pada bulan Januari 2023, lebih rendah 0,26 poin dari periode sebelumnya.



Daging Sapi

Perkembangan Harga Daging Sapi, 2021 – 2023

Perkembangan Harga

- Harga rata rata daging sapi dalam negeri relatif stabil pada tingkat Rp137.334/kg pada Februari 2023. Harga daging sapi pada Februari 2023 naik 0,39% terhadap Januari 2023.
- Harga daging sapi tertinggi tercatat di Kota Tanjung Selor sebesar Rp165.000/kg sedangkan harga daging sapi terendah tercatat sebesar Rp102.500/kg di kota Denpasar.
- Harga sapi bakalan Australia pada Februari kembali mengalami penurunan menjadi US\$2,67/kg berat hidup. Dibandingkan dengan Januari 2023 mengalami penurunan sebesar 3,94%.



Perkembangan Harga Eceran Domestik

Feb 2023 / Jan 2023

0,39%

Rp 137.334/kg



Perkembangan Harga Sapi Bakalan Australia

Feb 2023 / Jan 2023

3,94%

US\$2,67/kg (cif)



Perkembangan KK Antar Waktu

Feb 2023 / Jan 2023

0,09 poin

0,19%

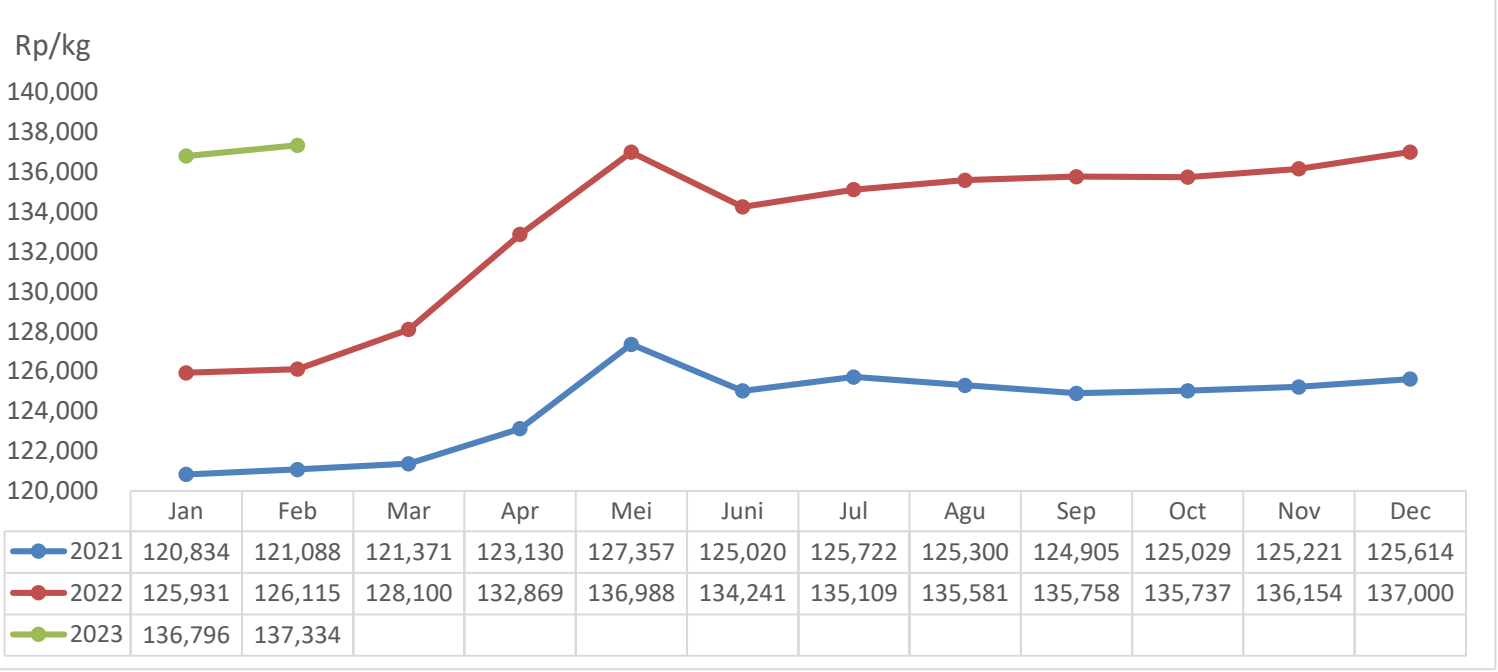


Perkembangan KK Antar Wilayah

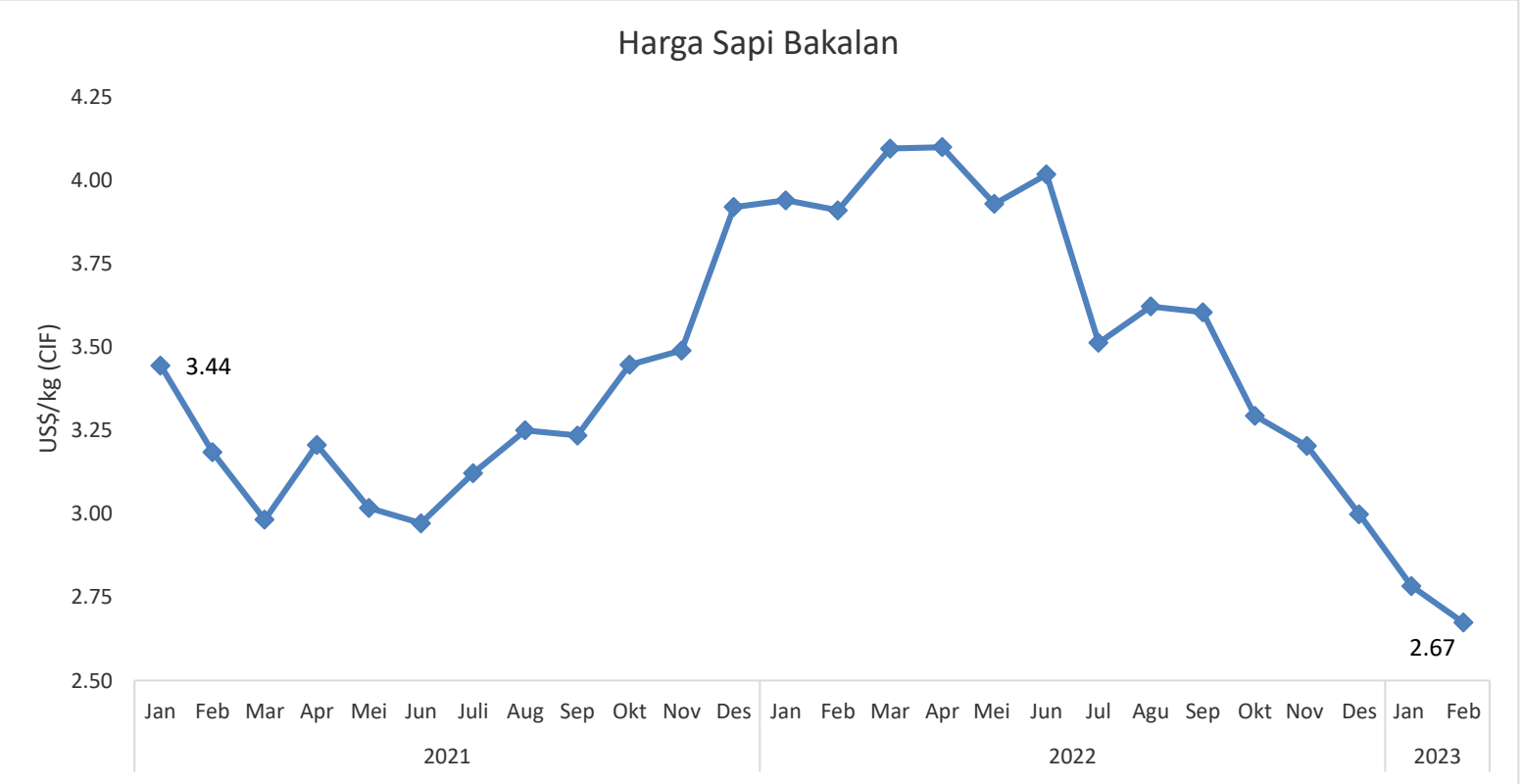
Feb 2023 / Jan 2023

0,14 poin

10,35%



Perkembangan Harga Sapi Bakalan Australia, 2021 – 2023




Isu dan Kebijakan Terkait

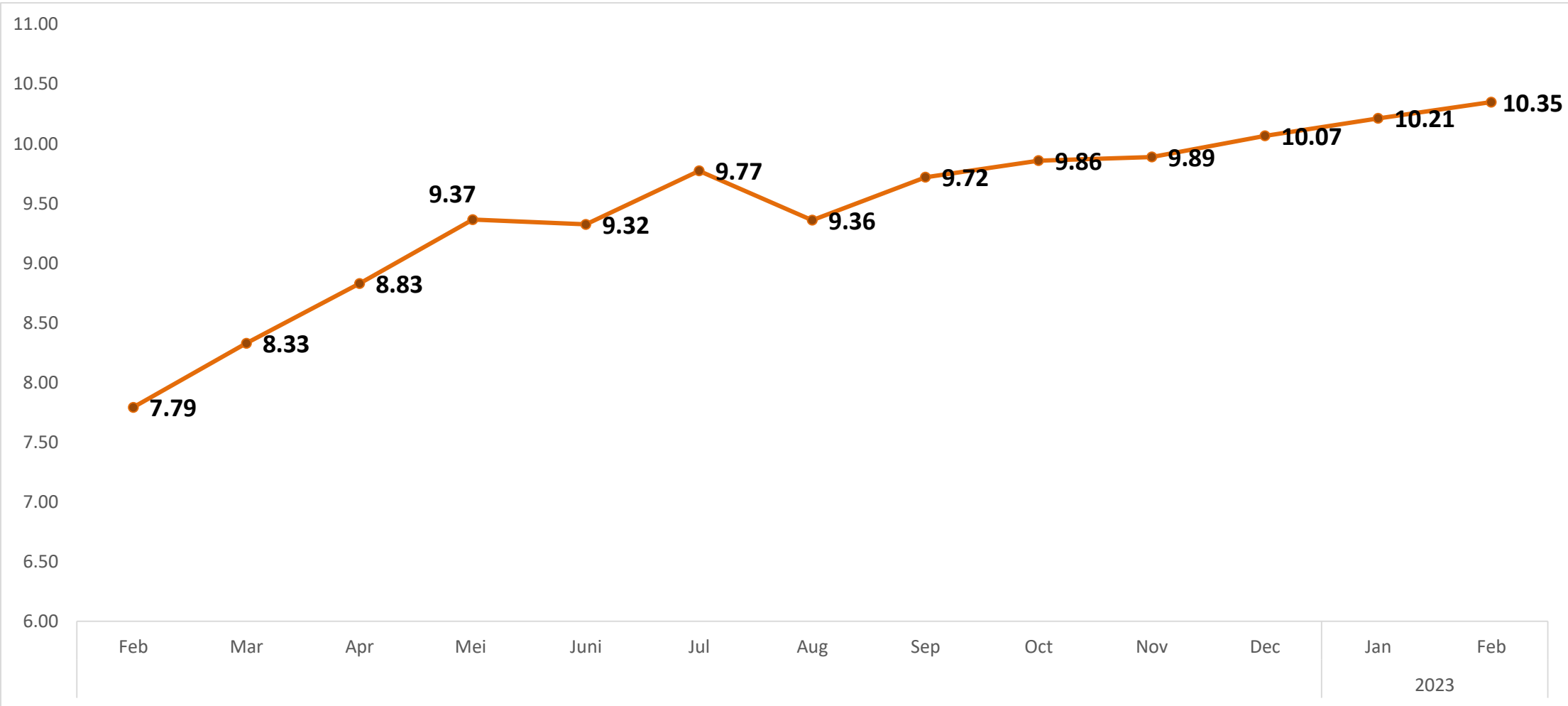
- Kementan menetapkan 16 Provinsi sebagai daerah wabah Penyakit Mulut dan Kuku (PMK). Jumlah total konfirmasi kasus PMK sebanyak 605.361 ekor, sedangkan hewan yang masih terinfeksi/belum sembuh sebanyak 12.816 ekor per tanggal 8 Maret 2023.
- Harga sapi Australia terus turun sejak puncaknya baru-baru ini pada November 2022, karena kekhawatiran mengenai kondisi ekonomi global meningkat seiring dengan ekspektasi pasokan yang lebih tinggi di Australia



Koefisien Keragaman Antarwaktu di Beberapa Ibu Kota Provinsi (dalam %)



Perkembangan Disparitas Harga Daging Sapi, 2022 – 2023 (dalam %)

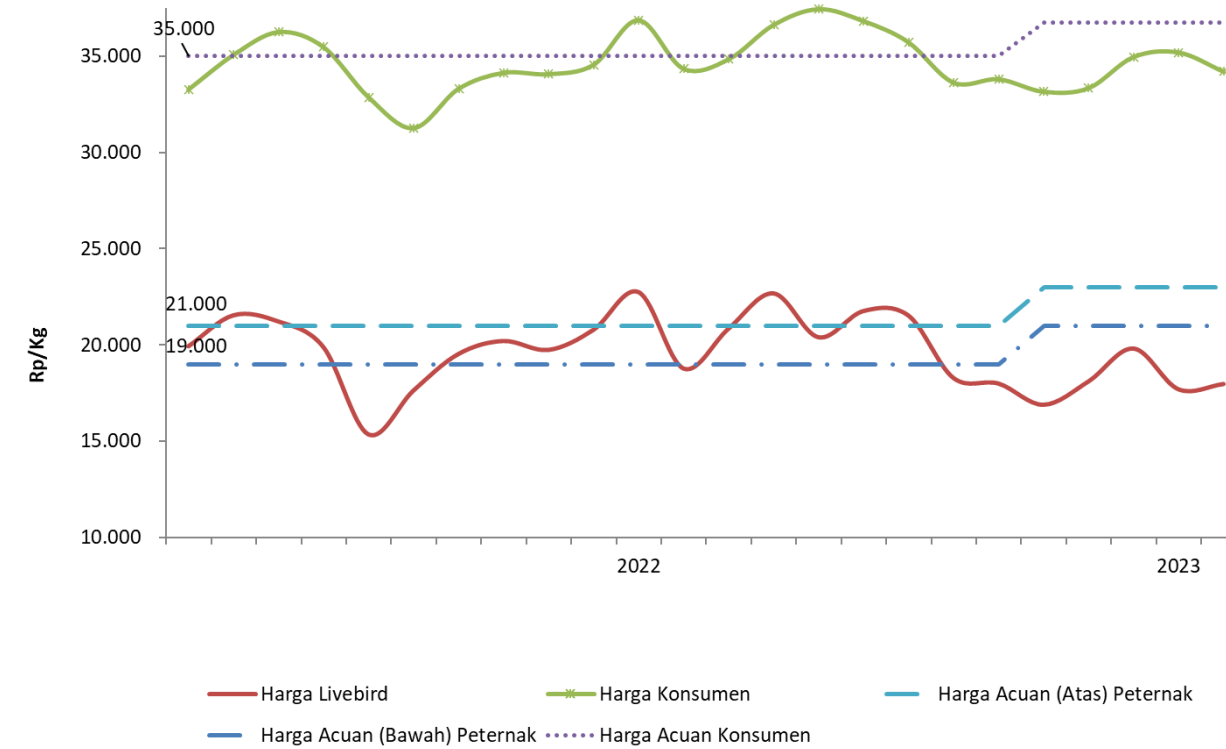


- Koefisien Keragaman (CV) antarwaktu di beberapa ibu kota provinsi mencapai 10,35%. Daerah dengan tingkat CV tertinggi adalah Bangka Belitung dengan nilai 1,34%.
- Disparitas harga daging sapi pada Februari 2023 lebih tinggi 0,14 poin dibanding Januari 2023, yaitu naik dari 10,21% menjadi 10,35%.
- Keragaman antarwaktu di Februari 2023 sebesar 0,19%. Hal ini menunjukkan harga daging sapi relatif tidak bergejolak selama Februari 2023.

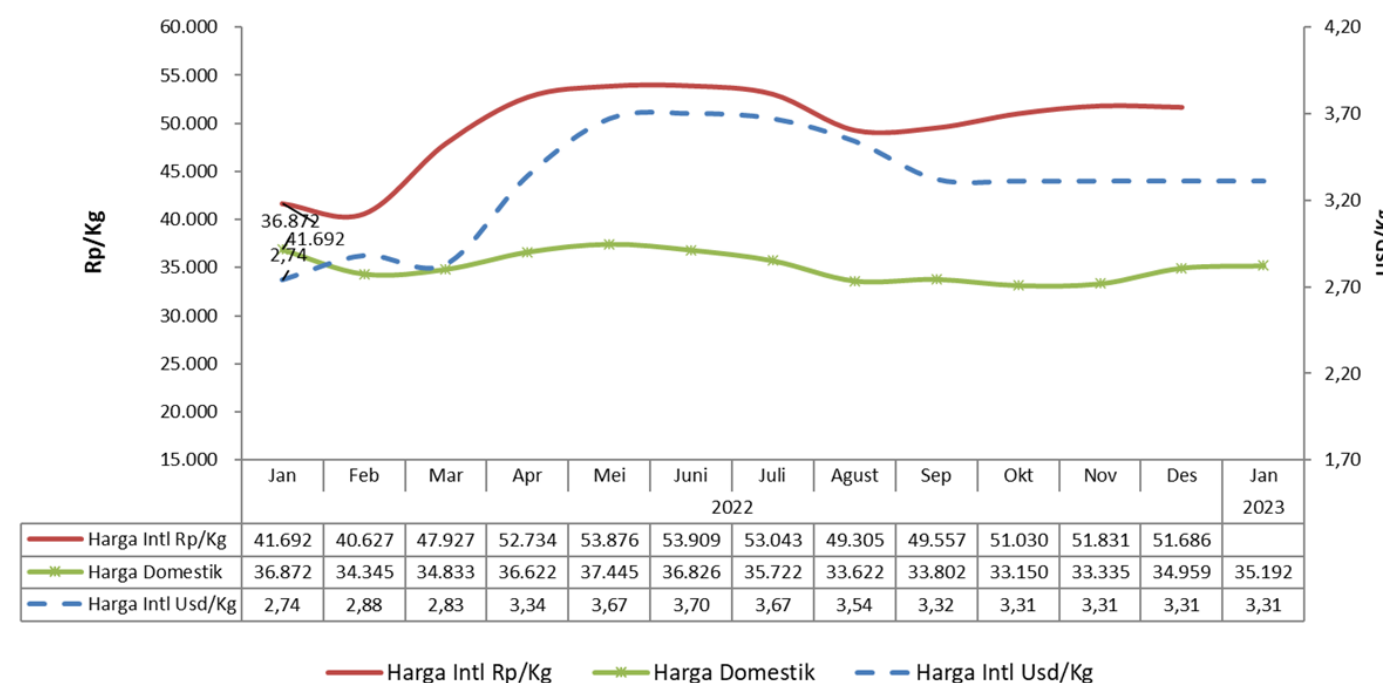
Daging Ayam Ras

- Harga Daging Ayam Ras di Tingkat Eceran selama Februari 2023 turun sebesar 2,82% dibandingkan Januari 2023 dari Rp 35.192/kg menjadi Rp 34.200/kg.
- Harga Daging Ayam Hidup (*Livebird*) di Tingkat Peternak selama Februari 2023 naik sebesar 1,57% dibandingkan Januari 2023 dari Rp 17.693/kg menjadi Rp 17.971/kg.
- Harga di tingkat peternak selama Februari 2023 sekitar Rp17.000/kg. Tingkat harga *livebird* saat ini cenderung rendah karena berada di bawah harga acuan daging ayam ras di tingkat peternak yang berlaku yaitu sebesar Rp 21.000 – Rp 23.000/kg.

Harga Daging Ayam dan *Livebird* beserta Harga Acuannya, 2020-2023



Perkembangan Harga Daging Ayam Internasional, 2022-2023 (Jan)



Isu dan Kebijakan Terkait

- Harga ayam di tingkat peternak cenderung fluktuatif dan seringkali dibawah HPP Peternak karena terjadi over produksi *livebird*.
- Stok indikatif daging ayam ras setara karkas posisi Februari 2023 diperkirakan adalah sebesar 414.090 ton dengan perhitungan kebutuhan sebesar 268.460 ton sehingga masih mencukupi untuk kebutuhan kurang lebih dari 1,54 bulan.

Sumber: SP2KP dan Harga Peternak (PINSAR), diolah



Perkembangan Harga Eceran Domestik

Feb 2023 / Jan 2023




2,82%

Rp 34.200/kg

Perkembangan Harga Peternak

Feb 2023 / Jan 2023



1,57%

Rp 17.971/kg

Perkembangan KK Antar Waktu

Feb 2023 / Jan 2023



0,12 poin

6,82 %

Perkembangan Disparitas Antar Wilayah

Feb 2023 / Jan 2023



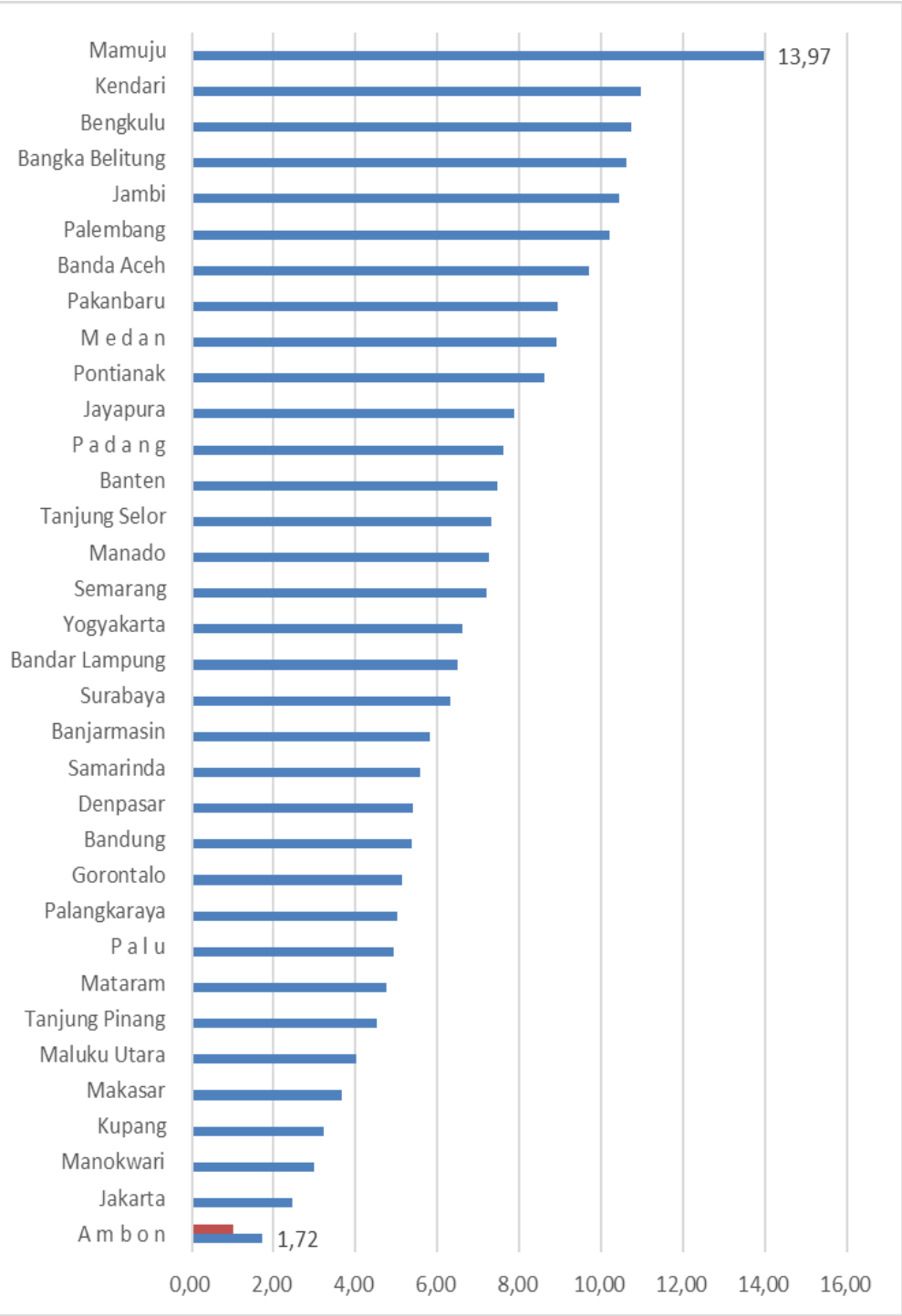
1,93 poin

15,72 %

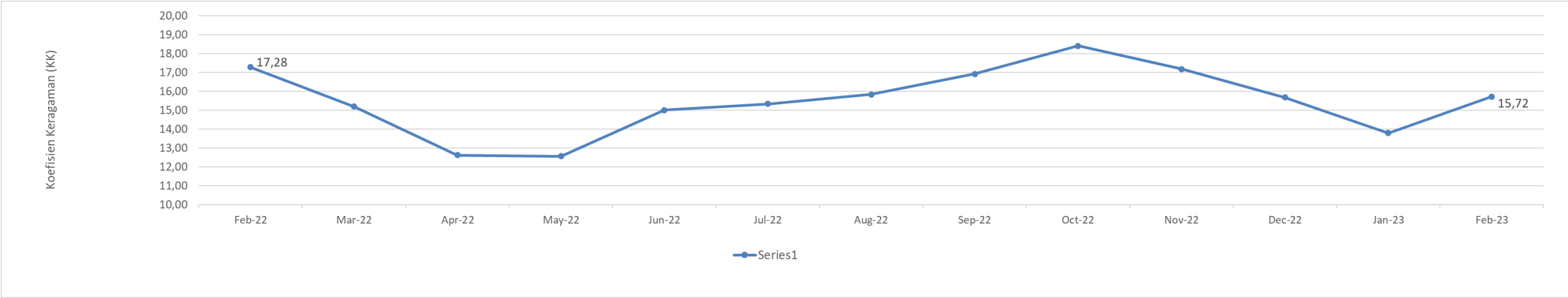




Koefisien Keragaman Antar Waktu Daging Ayam Ras di Beberapa Ibu Kota Provinsi (%)



Perkembangan Disparitas Harga Daging Ayam Ras, 2022 – 2023 (dalam %)

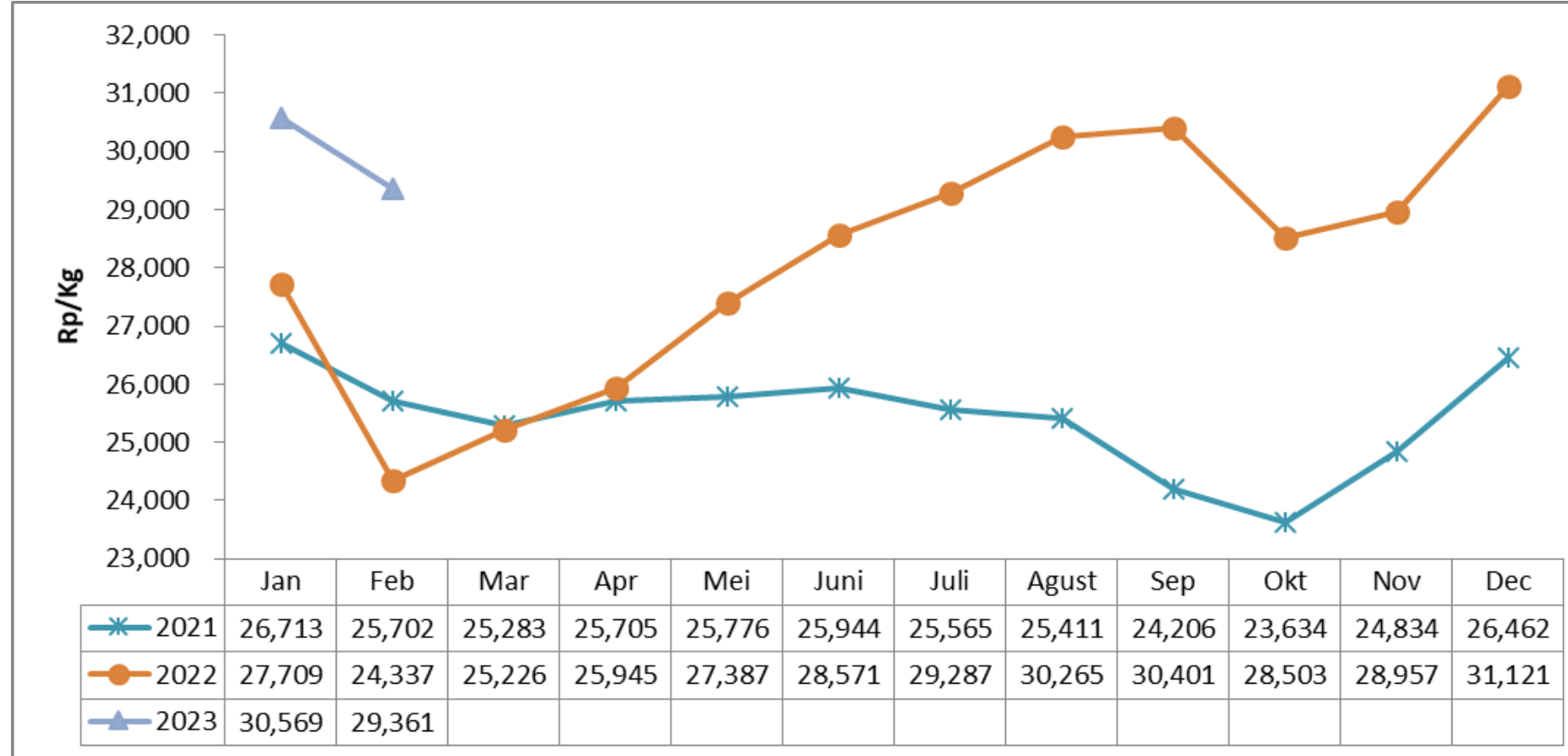


Keragaman Antarwaktu Februari 2023: 15,72%

- Secara rata-rata nasional, harga daging ayam ras di tingkat konsumen dalam dua tahun terakhir cukup fluktuatif. Hal ini diindikasikan oleh rata-rata koefisien keragaman (CV) harga bulanan untuk periode bulan Februari 2022 sampai dengan bulan Februari 2023 sebesar 6,82%. Jika dilihat per wilayah, fluktuasi harga daging ayam pada rentang waktu Bulan Februari 2022 sampai dengan Bulan Februari 2023 menunjukkan nilai berbeda antar wilayah. Ambon adalah wilayah yang perkembangan harganya paling stabil dengan koefisien keragaman harga bulanan sebesar 1,72%. Di sisi lain, Mamuju adalah wilayah dengan harga paling fluktuatif dengan koefisien keragaman harga sebesar 13,97%.
- Disparitas harga antar wilayah daging ayam broiler pada bulan Februari 2023 cukup tinggi dan mengalami kenaikan dibandingkan periode sebelumnya. Hal ini ditunjukkan dengan KK harga daging ayam antar wilayah pada bulan Februari 2023 adalah sebesar 15,72% mengalami kenaikan sebesar 1,93 poin dibanding CV pada bulan Januari 2023 sebesar 13,79%.
- Harga daging ayam ras tertinggi ditemukan di Tanjung Selor sebesar Rp46.667/kg sedangkan harga terendahnya ditemukan di Mamuju sebesar Rp 24.900/kg, dengan range antar harga tertinggi dan harga terendah adalah sebesar Rp 21.767.

Telur Ayam Ras

Perkembangan Harga Eceran Telur Ayam Ras, 2021 – 2023

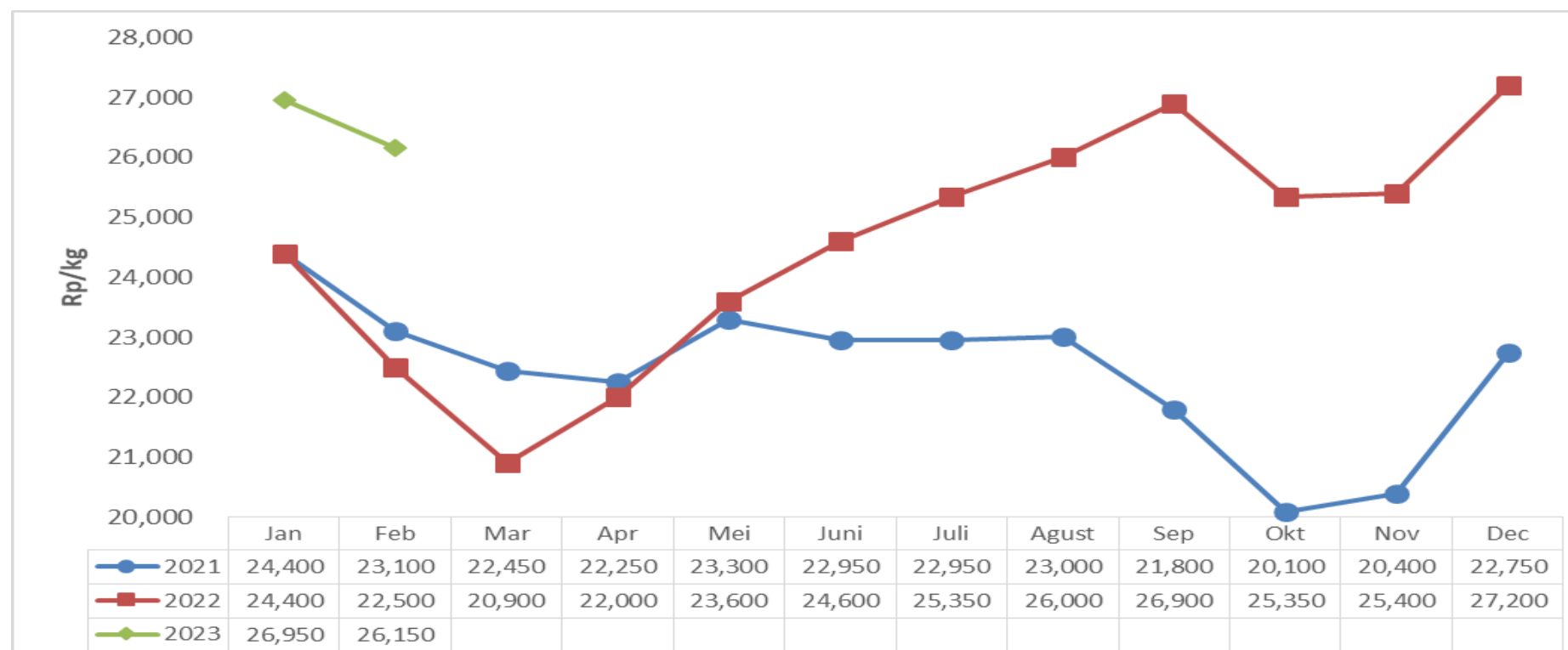


- Harga domestik telur ayam ras relatif berfluktuasi pada tahun 2022 dengan kecenderungan meningkat harganya. Pada Februari 2023 harga telur ayam ras Rp 29.361/kg. Harga pada Februari 2023 turun 3,95% terhadap Januari 2023.
- Harga telur ayam ras di tingkat peternak relatif berfluktuasi seperti pada harga di tingkat eceran dengan kecenderungan meningkat harganya di 2022. Pada Februari 2023 harga di tingkat peternak sebesar Rp 26.150. Harga tersebut turun 2,97% dibanding dengan Januari 2023.

Isu dan Kebijakan Terkait

- Naiknya harga bahan baku produksi pakan ternak ayam (jagung pakan, *soy bean meal*, dan bahan baku impor lainnya mempengaruhi kenaikan HPP peternak telur ayam ras.
- Perlunya pengawasan kondisi usaha perunggasan dengan melibatkan Ditjen PPKTN.
- Stok per 3 Maret 2023 diperkirakan mencapai 567,78 ribu ton dan cukup untuk 1,33 bulan ke depan.

Perkembangan Harga Telur Ayam Ras di Peternak, 2022 – 2023



Sumber: Harga Domestik (Kemendag); Harga Peternak (PIHPS-BI), diolah



Perkembangan Harga Eceran Domestik

Feb 2023 / Jan 2023

3,95%

Rp 29.361/kg

Perkembangan Harga Peternak

Feb 2023 / Jan 2023

2,97%

Rp 26.150/kg

Perkembangan KK Antar Waktu

Feb 2023 / Jan 2023

0,39 poin

1,76 %

Perkembangan Disparitas Antar Wilayah

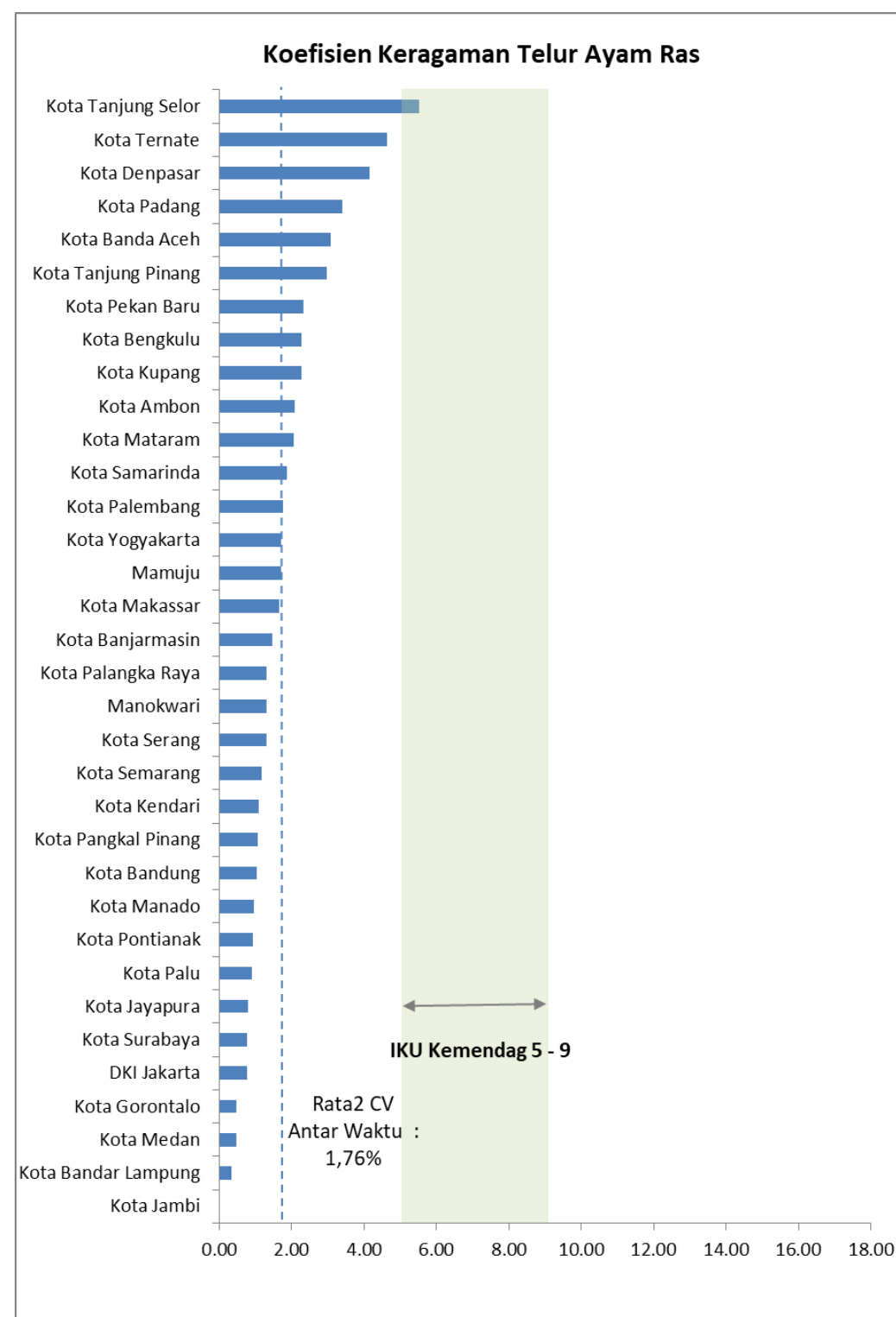
Feb 2023 / Jan 2023

0,54 poin

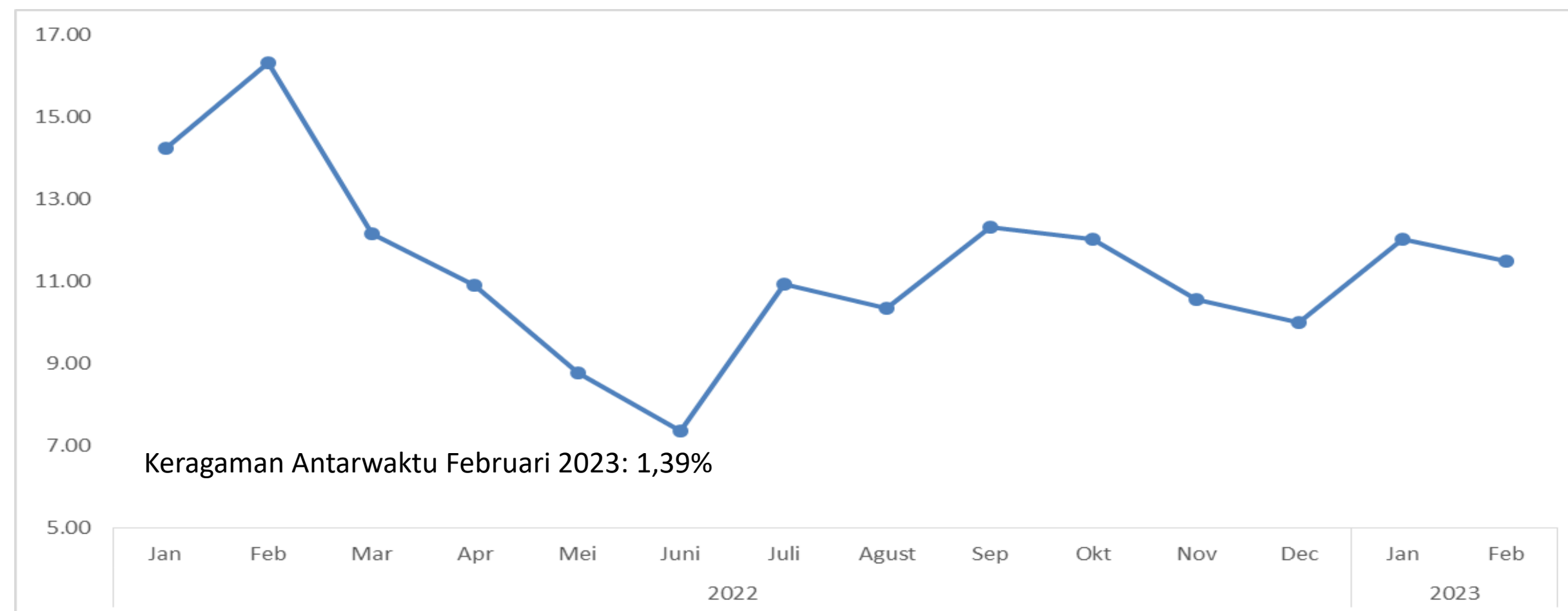
11,48%



Koefisien Keragaman Antarwaktu Februari 2023 di Beberapa Ibu Kota Provinsi (dalam %)



Perkembangan Disparitas Harga Telur Ayam Ras, 2022 – 2023 (dalam %)



- Koefisien Keragaman (CV) antarwaktu di beberapa ibu kota provinsi rata-rata sebesar 1,76%. Hal ini menunjukkan harga telur ayam ras relatif tidak bergejolak selama Februari 2023. Daerah dengan tingkat CV tertinggi adalah Tanjung Selor dengan nilai 5,52%. Secara umum, nilai CV antarwaktu masih sesuai target Kementerian Perdagangan dibawah rentang 5 – 9%.
- Disparitas harga telur ayam ras pada Februari 2023 lebih rendah 0,54 poin dibanding Januari 2023, yaitu turun dari 12,02% menjadi 11,48%.
- Keragaman antarwaktu di Februari 2023 sebesar 1,39%. Hal ini menunjukkan harga telur ayam ras relatif tidak bergejolak selama Februari 2023.



Perkembangan Harga Eceran Domestik Cabai Merah Besar

Feb 2023 / Jan 2023

▲ 7,57%

Rp 42.190/kg



Perkembangan Harga Eceran Domestik Cabai Rawit Merah

Feb 2023 / Jan 2023

▼ -3,48%

Rp 57.623/kg



Perkembangan KK Antar Waktu Cabai Merah Besar

Feb 2023 / Jan 2023

▲ 4,63 poin
6,67 %

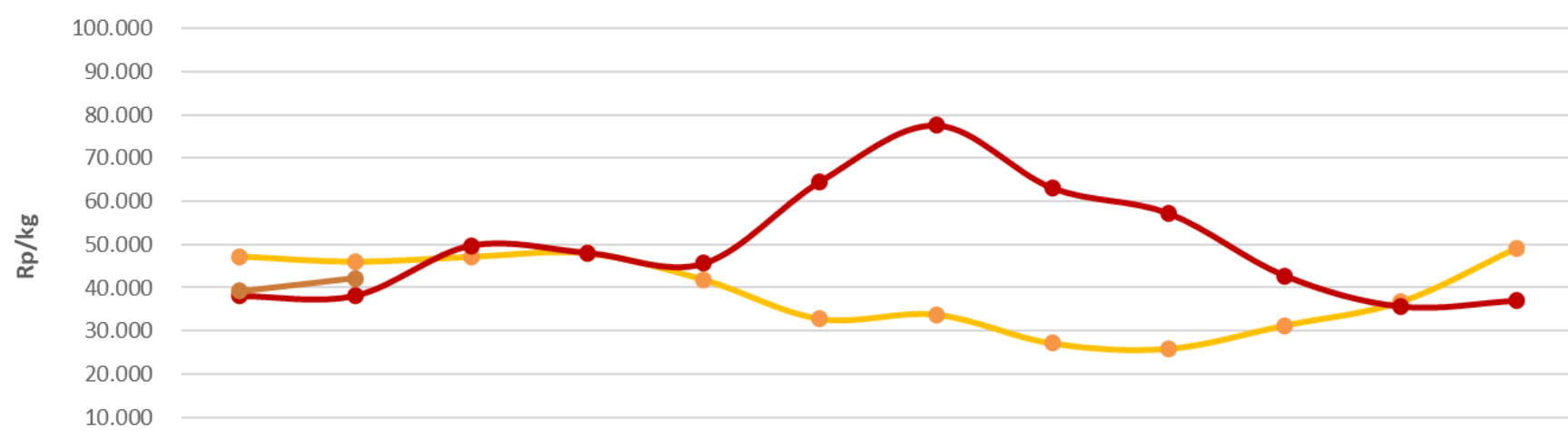


Perkembangan KK Antar Waktu Cabai Rawit Merah

Feb 2023 / Jan 2023

▼ - 2,19 poin
6,43 %

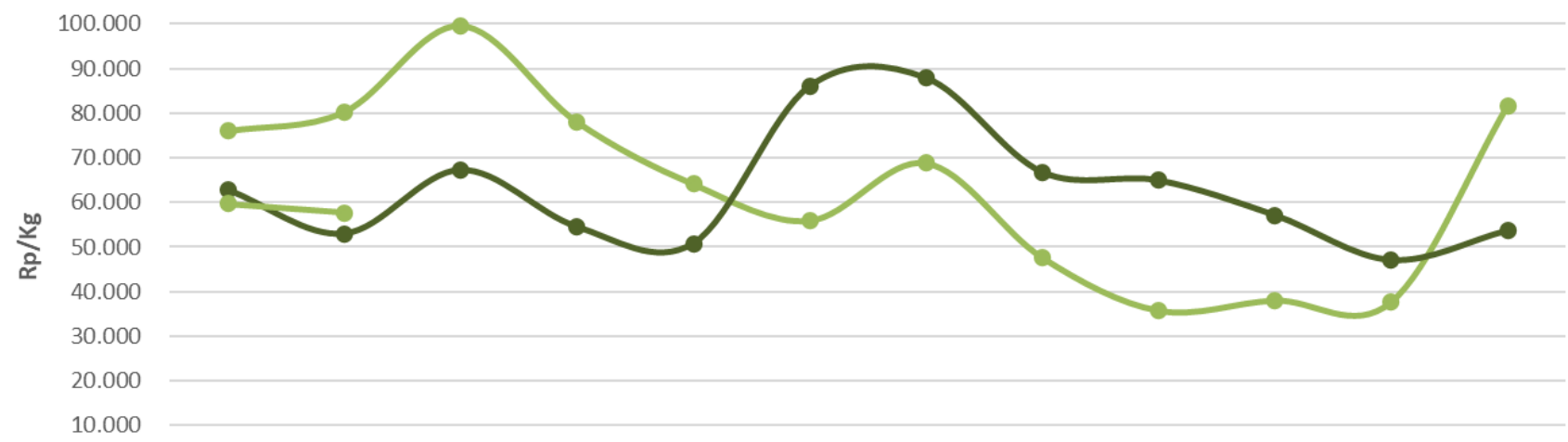
Perkembangan Harga Cabai Merah Besar, 2021 – 2023



| | Jan | Feb | Mar | Apr | Mei | Jun | Jul | Agu | Sep | Okt | Nov | Des |
|------|--------|--------|--------|--------|--------|--------|--------|--------|--------|--------|--------|--------|
| 2021 | 47.187 | 45.949 | 47.064 | 47.888 | 41.805 | 32.769 | 33.763 | 27.096 | 25.876 | 31.269 | 36.717 | 49.141 |
| 2022 | 38.073 | 38.136 | 49.757 | 48.072 | 45.598 | 64.488 | 77.532 | 63.057 | 57.188 | 42.758 | 35.635 | 37.006 |
| 2023 | 39.222 | 42.190 | | | | | | | | | | |

- Harga domestik cabai merah besar berfluktuasi pada tingkat harga Rp 42.190 /kg pada Februari 2023. Harga cabai merah besar pada Februari 2023 naik 7,57% terhadap Januari 2023.
- Harga domestik cabai rawit merah juga berfluktuasi pada tingkat harga Rp 57.623/kg pada Februari 2023. Harga cabai rawit merah pada Februari 2023 turun 3,48% terhadap Januari 2023.

Perkembangan Harga Cabai Rawit Merah, 2021 – 2023



| | Jan | Feb | Mar | Apr | Mei | Jun | Jul | Agu | Sep | Okt | Nov | Des |
|------|--------|--------|--------|--------|--------|--------|--------|--------|--------|--------|--------|--------|
| 2021 | 75.966 | 80.229 | 99.655 | 78.058 | 64.065 | 55.843 | 68.783 | 47.591 | 35.673 | 37.958 | 37.608 | 81.656 |
| 2022 | 62.849 | 53.018 | 67.267 | 54.585 | 50.802 | 85.931 | 87.844 | 66.770 | 64.912 | 57.128 | 47.123 | 53.711 |
| 2023 | 59.700 | 57.623 | | | | | | | | | | |

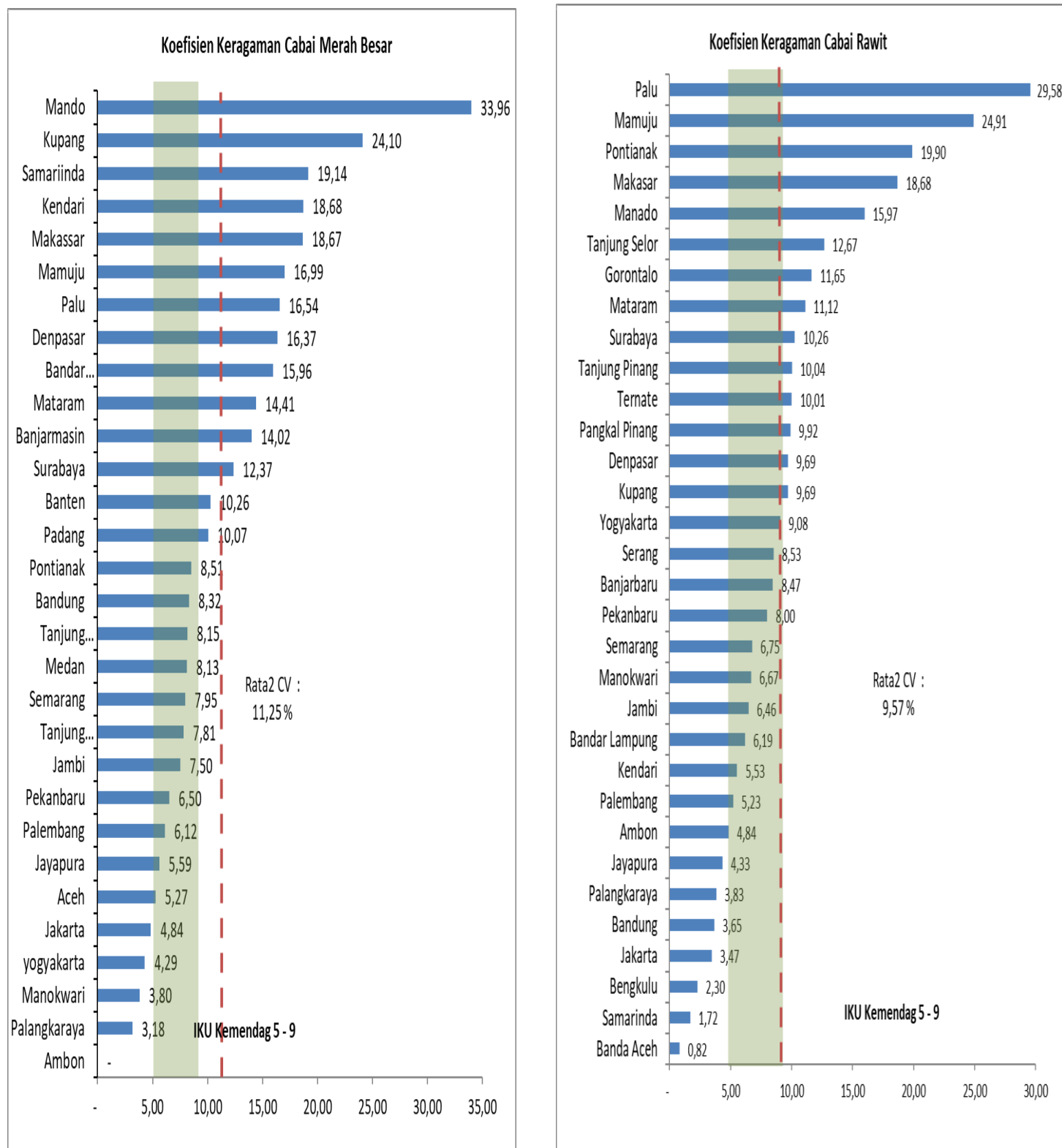
Isu dan Kebijakan Terkait

- Pemerintah melalui Kementerian Perdagangan terus memantau ketersediaan stok dan harga bapak serta memastikan momen bulan puasa dan lebaran 2023 bisa terjaga dengan baik, seperti saat Natal dan tahun baru 2022 lalu.
- Kementan melakukan beberapa strategi dalam upaya pengendalian inflasi pada 2023 melalui peningkatan produksi cabai dengan penyediaan benih cabai.

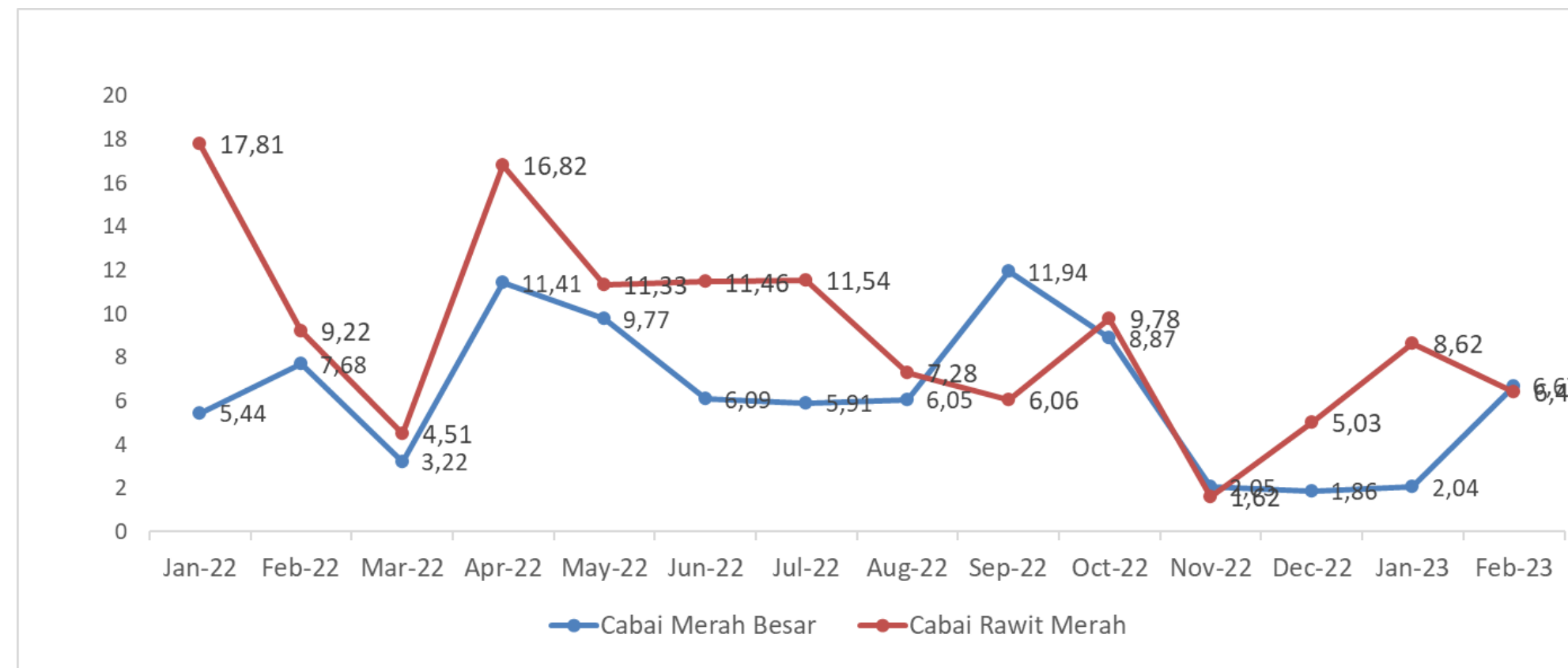
Sumber: SP2KP, diolah



Koefisien Keragaman Antarwaktu di Beberapa Ibu Kota Provinsi (dalam %)



Perkembangan Disparitas Harga Cabai, 2022 – 2023 (dalam %)



- Koefisien Keragaman (CV) antarwaktu di beberapa ibu kota provinsi mencapai 6,67% untuk cabai merah besar dan 6,43% untuk cabai rawit merah. Daerah dengan tingkat CV tertinggi untuk cabai merah besar adalah kota Manado dengan nilai 33,96% dan untuk cabai rawit merah adalah kota Palu dengan nilai 29,58%. Secara umum, nilai CV antarwaktu masih jauh diatas target Kementerian Perdagangan dalam rentang 5 – 9%.
- Disparitas harga cabai merah besar pada Februari 2023 lebih tinggi 4,63 poin dibanding Januari 2023, yaitu naik dari 2,04% menjadi 6,67%. Sedangkan disparitas harga cabai rawit merah pada Februari 2023 lebih rendah 2,19 poin dibanding Januari 2023, yaitu turun dari 8,62 menjadi 6,43.



Bawang Merah

**Harga Bawang Merah Eceran Domestik
Februari 2023 (Rp/kg)**

Perkembangan Harga Eceran Domestik

Feb 2023 / Jan 2023

0,77%

Rp 39.994/kg

Perkembangan Koefisien Keragaman Antar Waktu

Feb 2023 / Jan 2023

0,83 poin

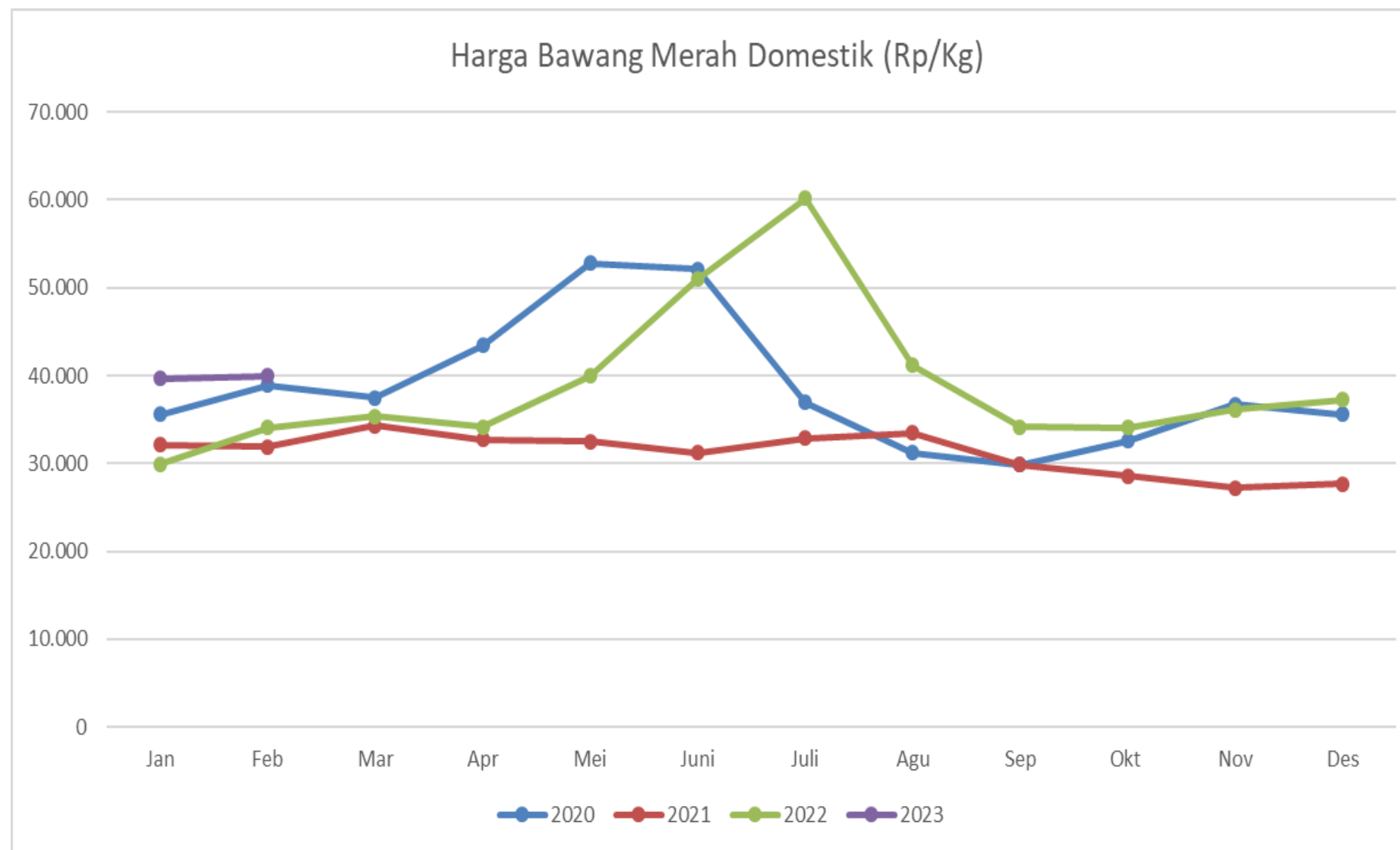
3,91 %

Perkembangan Koefisien Keragaman Antar Wilayah

Feb 2023 / Jan 2023

- 3,89 poin

10,36%

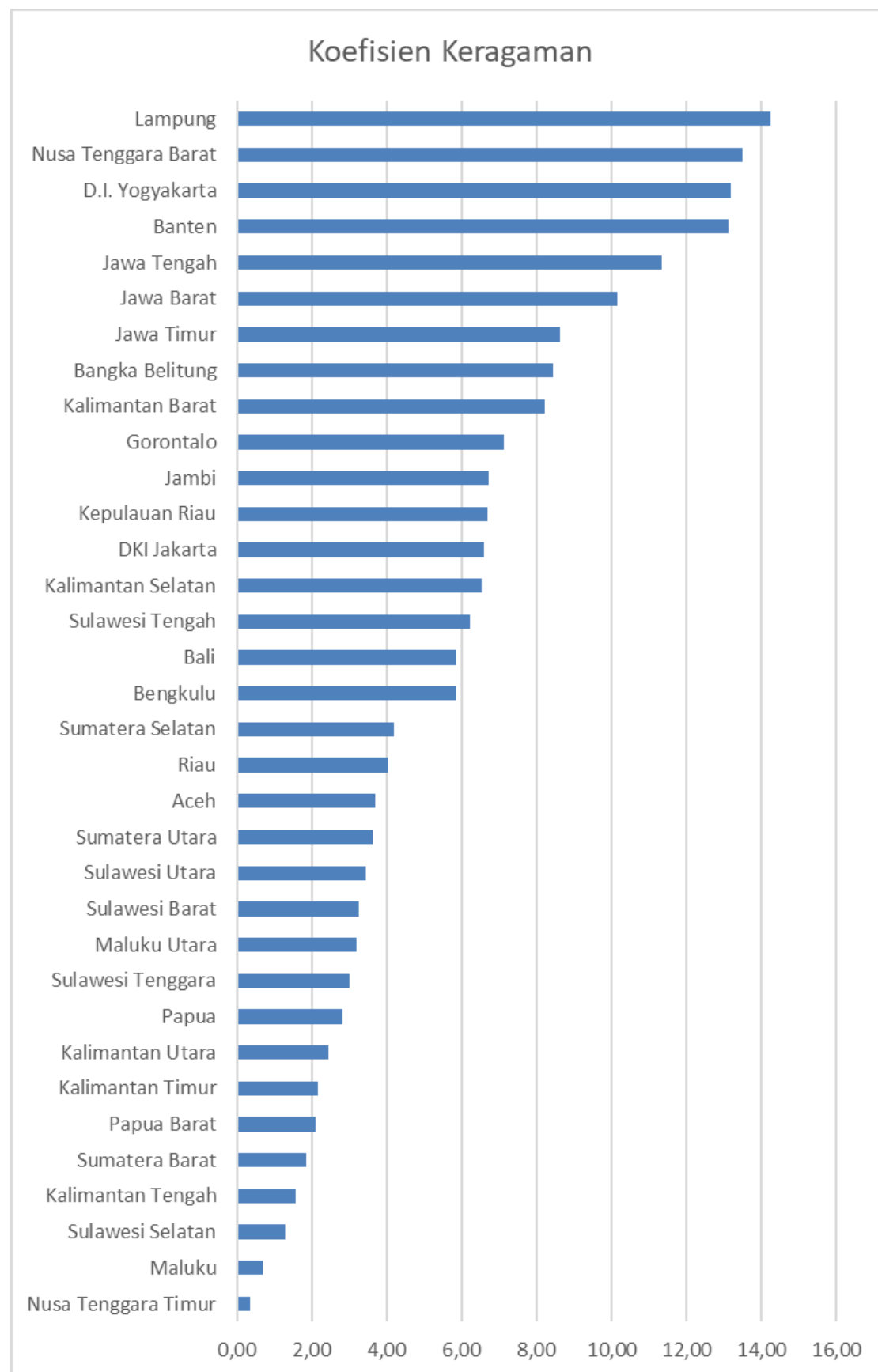
[illegible]

- Harga rata-rata bawang merah nasional pada bulan Februari 2023 adalah Rp 39.994/Kg.
- Harga tersebut meningkat sebesar 0,77% dibandingkan harga rata-rata bawang merah pada bulan sebelumnya.
- Harga bawang merah tersebut juga meningkat 17,34 % dibandingkan dengan harga bawang merah tahun lalu.

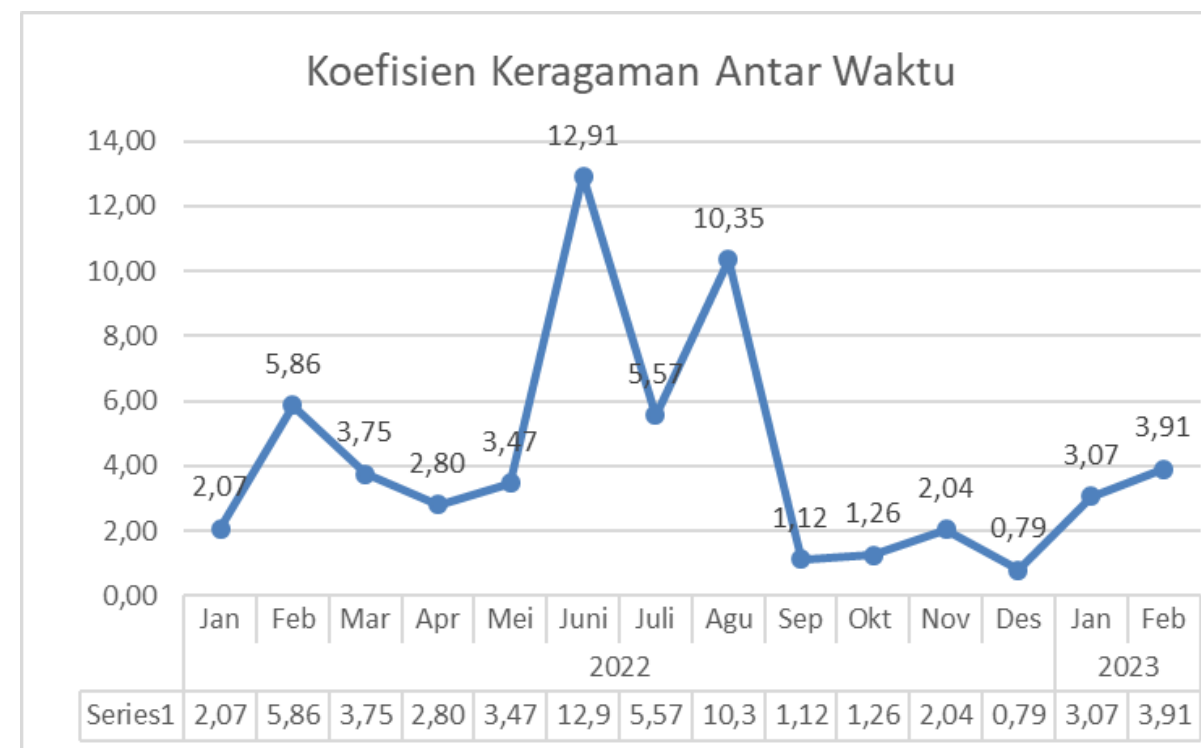


Bawang Merah

Koefisien Keragaman Antar Wilayah Bawang Merah (%) Februari 2023

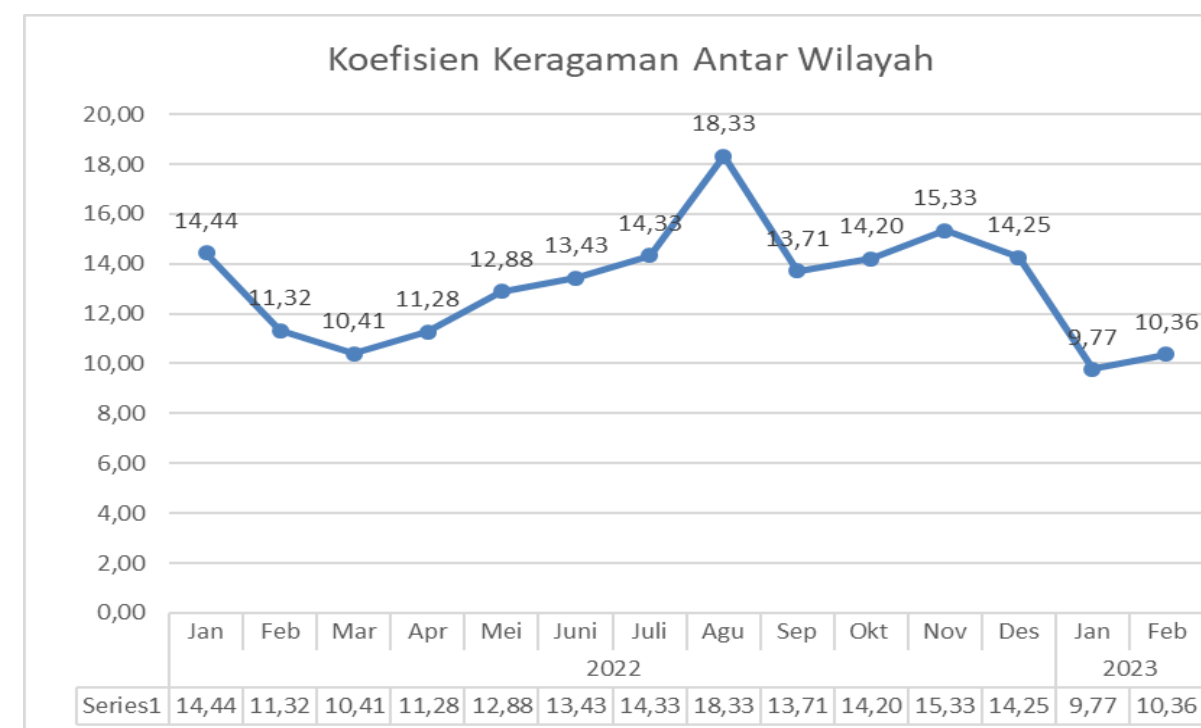


Koefisien Keragaman Antar Waktu Bawang Merah (%) Februari 2023



- Koefisien Keragaman antar waktu harga bawang merah nasional adalah sebesar 3,91%.
- Koefisien Keragaman tertinggi adalah harga bawang merah di Lampung dengan Koefisien Keragaman sebesar 14,24%.
- Koefisien Keragaman terendah adalah harga bawang merah di Nusa Tenggara Timur dengan Koefisien Keragaman sebesar 0,34%.
- Koefisien keragaman antar wilayah harga bawang merah nasional sepanjang bulan Februari 2023 adalah sebesar 10,36%.


Koefisien Keragaman Antar Wilayah Bawang Merah(%) Februari 2023





Perkembangan Harga Eceran Domestik

Feb 23 / Jan 23




4,63%

Rp29.112/kg



Perkembangan Harga Internasional & Paritas


Feb 23 / Jan 23



4,50%

USD 1170/ton
Harga Internasional

Feb 23 / Jan 23




3,92%

Rp27.495/kg
Harga Paritas



Perkembangan KK Antar Waktu

Feb 23 / Jan 23



0,84 poin

2,02%



Perkembangan KK Antar Wilayah

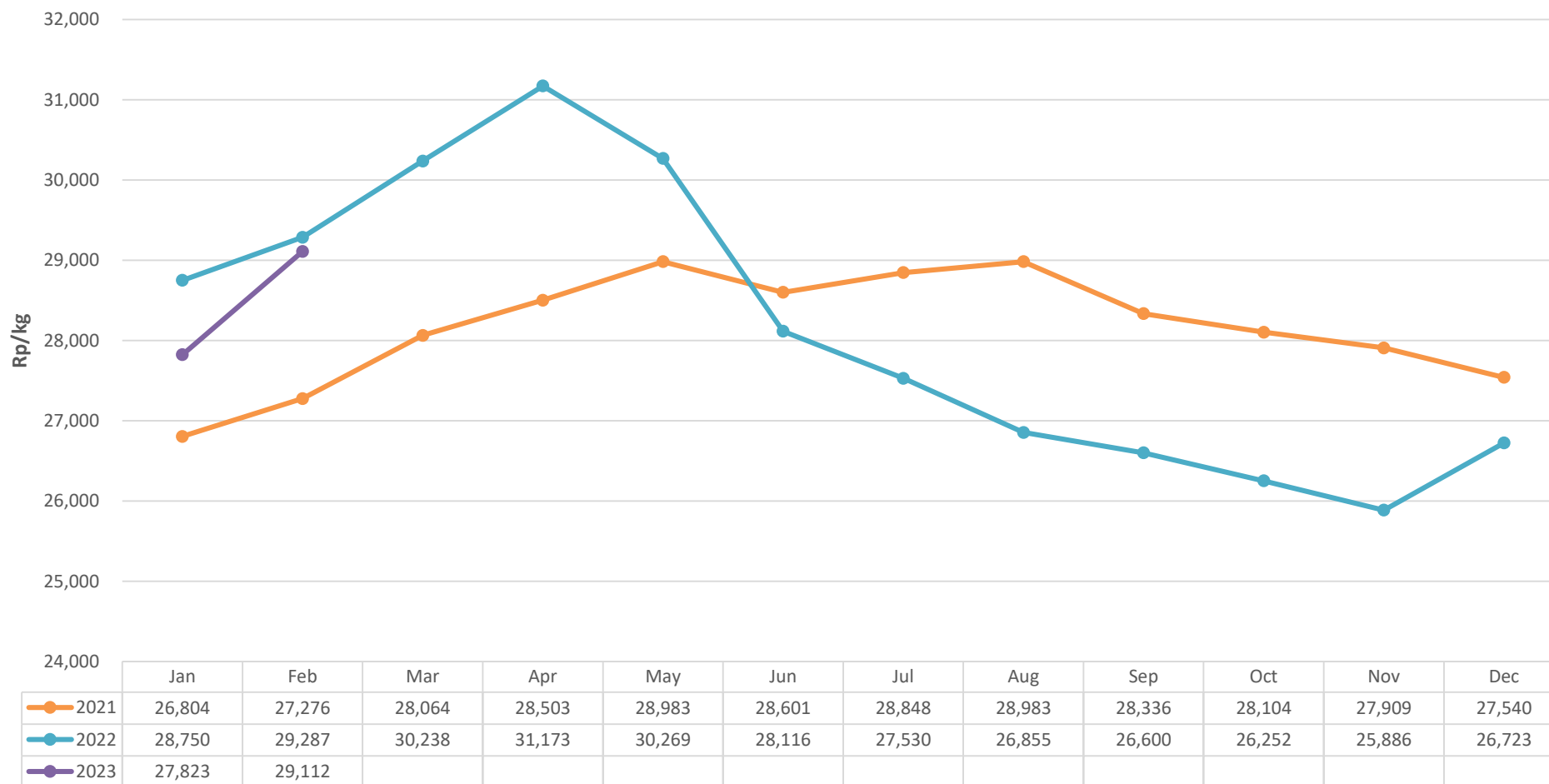
Feb 23 / Jan 23



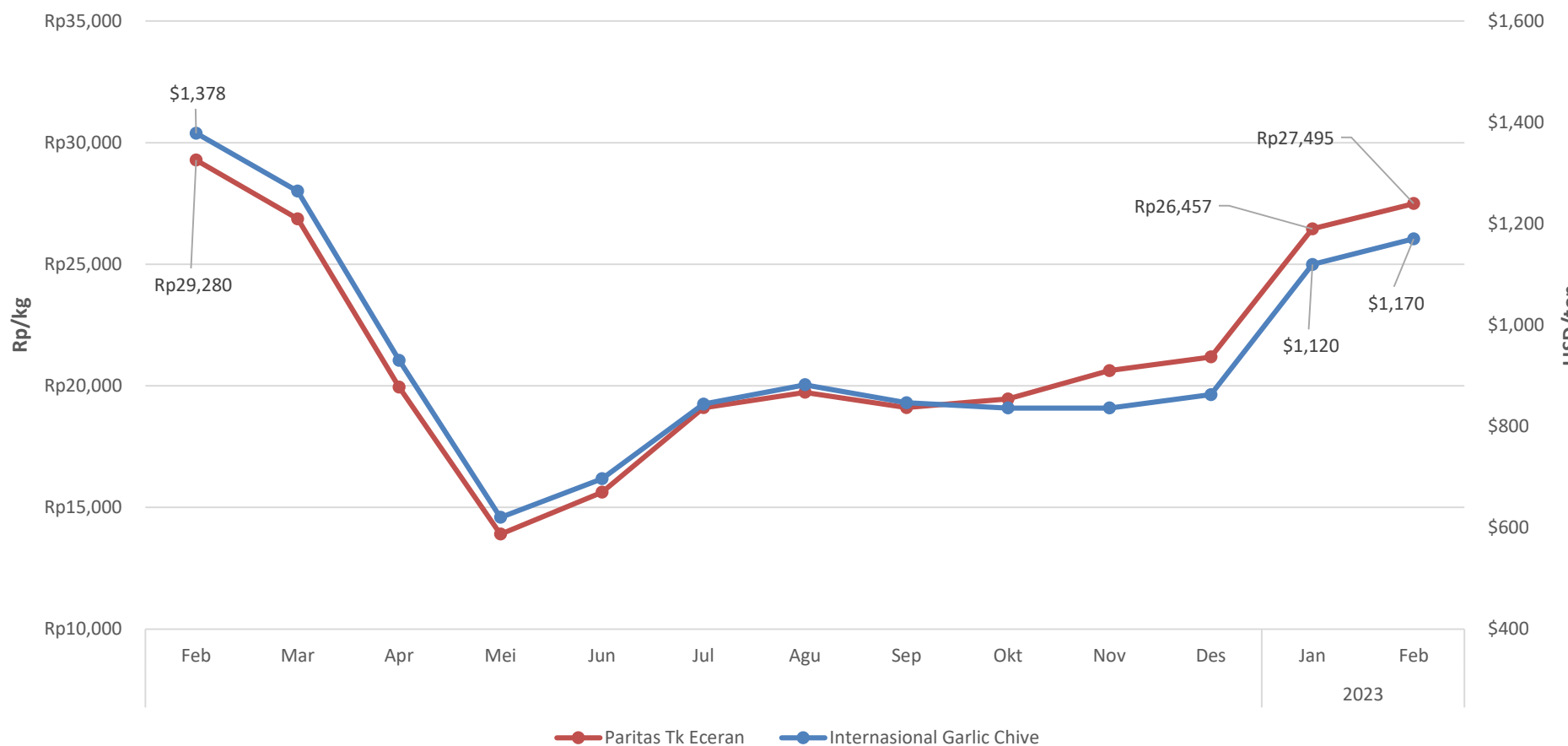
1,65 poin

16,89%

Perkembangan Harga Bawang Putih, 2021 – 2023



Perkembangan Harga Internasional dan Paritas *Garlic Chive*, 2021 – 2023



Bawang Putih

- Harga domestik bawang putih pada Februari 2023 sebesar Rp29.112/kg, mengalami kenaikan sebesar 4,63% dibandingkan dengan Januari 2023.
- Harga bawang putih internasional pada Februari 2023 sebesar USD 1170/ton. Mengalami kenaikan 4,50% dibandingkan pada Januari 2023.
- Sedangkan harga paritas bawang putih sebesar Rp 27.495/kg pada Februari 2023, mengalami kenaikan sebesar 3,92% dibandingkan dengan Januari 2023.

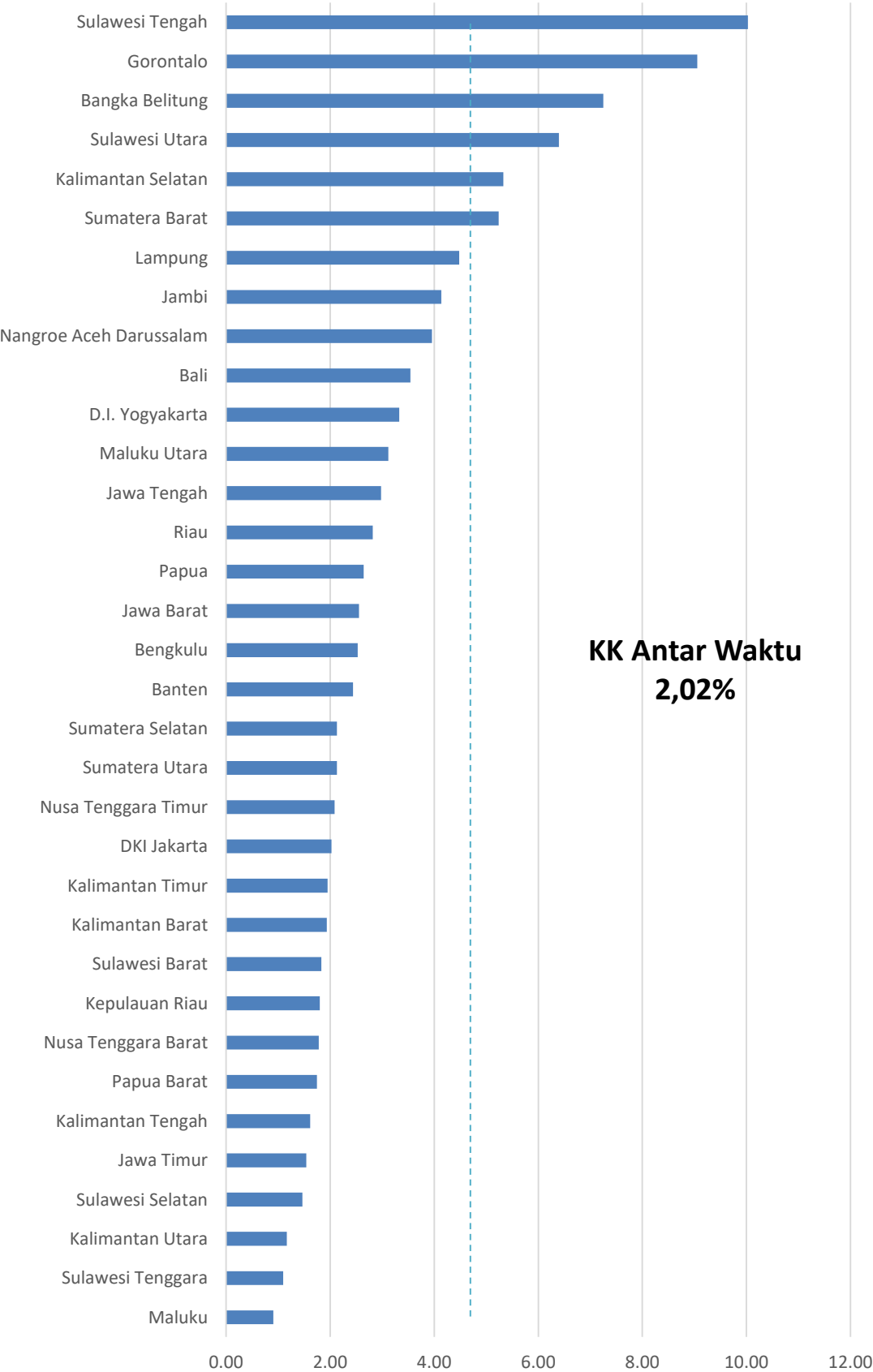
Isu dan Kebijakan Terkait

- Pemerintah telah mengalokasikan rencana impor bawang putih sebesar 588.689 ton pada tahun 2023.
- Stok per Februari 2023 diperkirakan mencapai 143.621 ton dan diperkirakan akan mencukupi kebutuhan dalam negeri untuk 2,64 ke depan.
- Perlu adanya upaya percepatan impor bawang putih stok bawang putih yang menipis untuk kebutuhan puasa dan lebaran pada bulan Maret hingga April 2023.

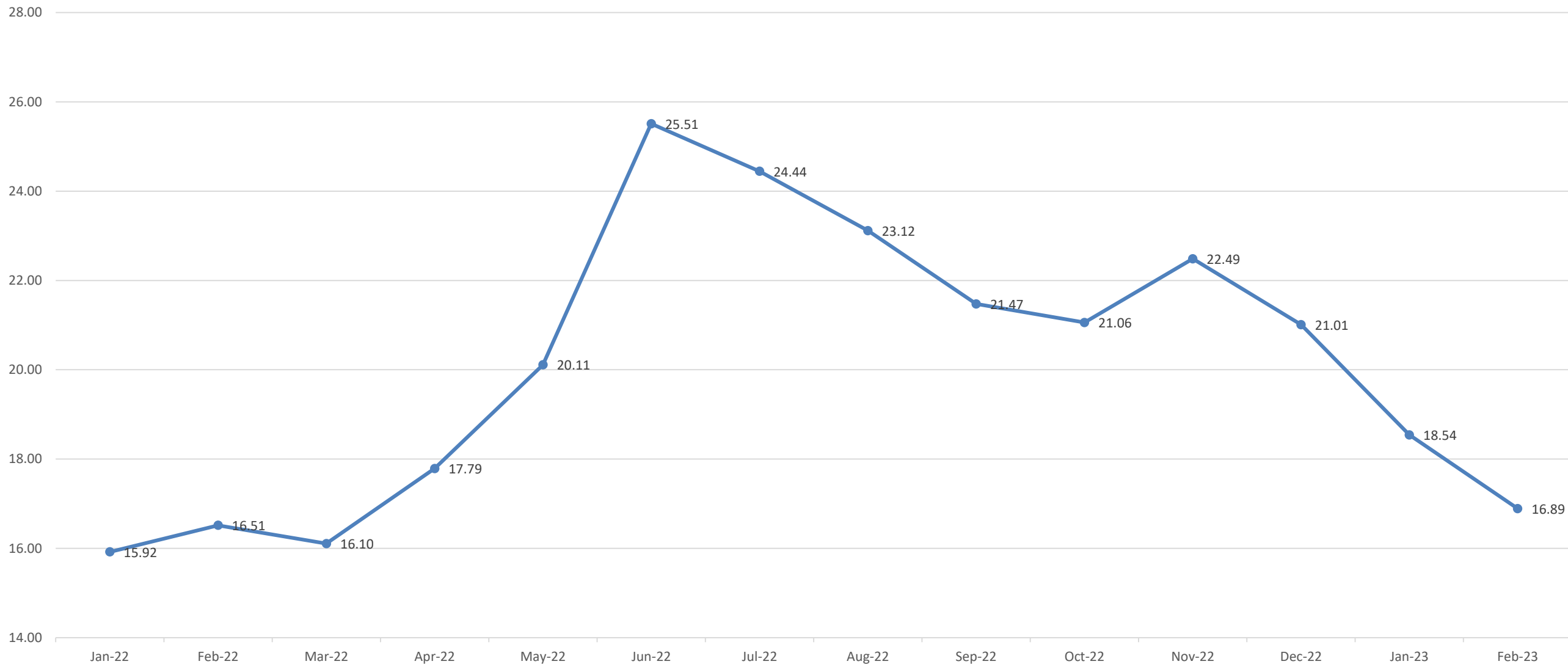
Sumber: SP2KP dan Harga Internaional Garlic Shive (Tridge), diolah



Koefisien Keragaman Antar Waktu
di Beberapa Ibu Kota Provinsi (dalam %)



Perkembangan Disparitas Harga Bawang Putih, 2022 – 2023 (dalam %)



- Koefisien Keragaman (CV) antarwaktu di beberapa ibu kota provinsi mencapai 2,02%. Hal ini menunjukkan harga bawang putih relatif stabil selama Februari 2023.
- Jika dibandingkan dengan Januari 2023 yang sebesar 1,19%, keragaman antar waktu naik sebesar 0,84 poin.
- Daerah dengan tingkat CV tertinggi adalah Sulawesi Tengah dengan nilai 10,03%.
- Disparitas harga bawang putih pada Februari 2023 lebih rendah 1,65 poin dibanding Januari 2023, yaitu turun dari 18,54% menjadi 16,89%.



Perkembangan Harga Eceran Domestik

Feb 2023 / Jan 2023

1,40%

Rp 10.737/kg



Perkembangan Harga Internasional

Feb 2023 / Jan 2023

0,00%

279 USD/ton



Perkembangan KK Antar Waktu

Feb 2023 / Jan 2023

0,55 poin

1,27%



Perkembangan Disparitas Antar Wilayah

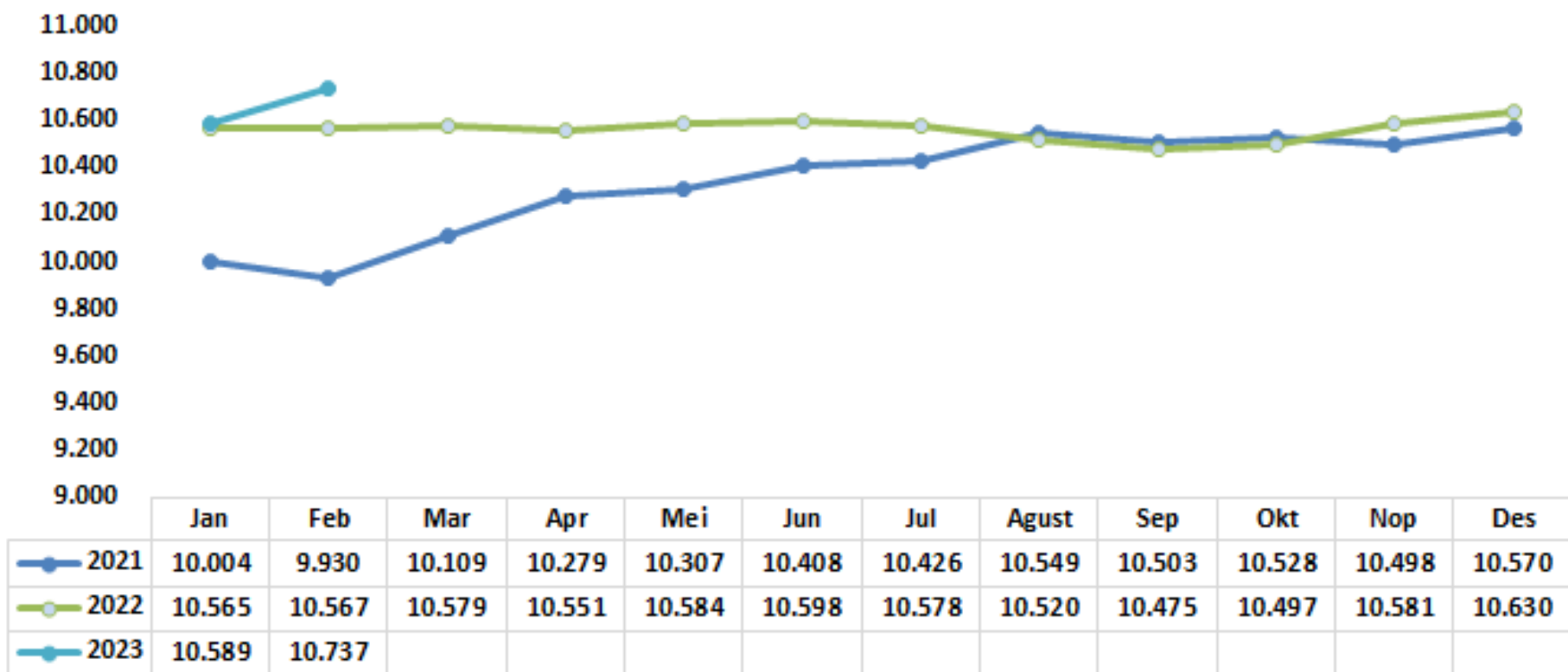
Feb 2023 / Jan 2023

-2,66 poin

13,35 %

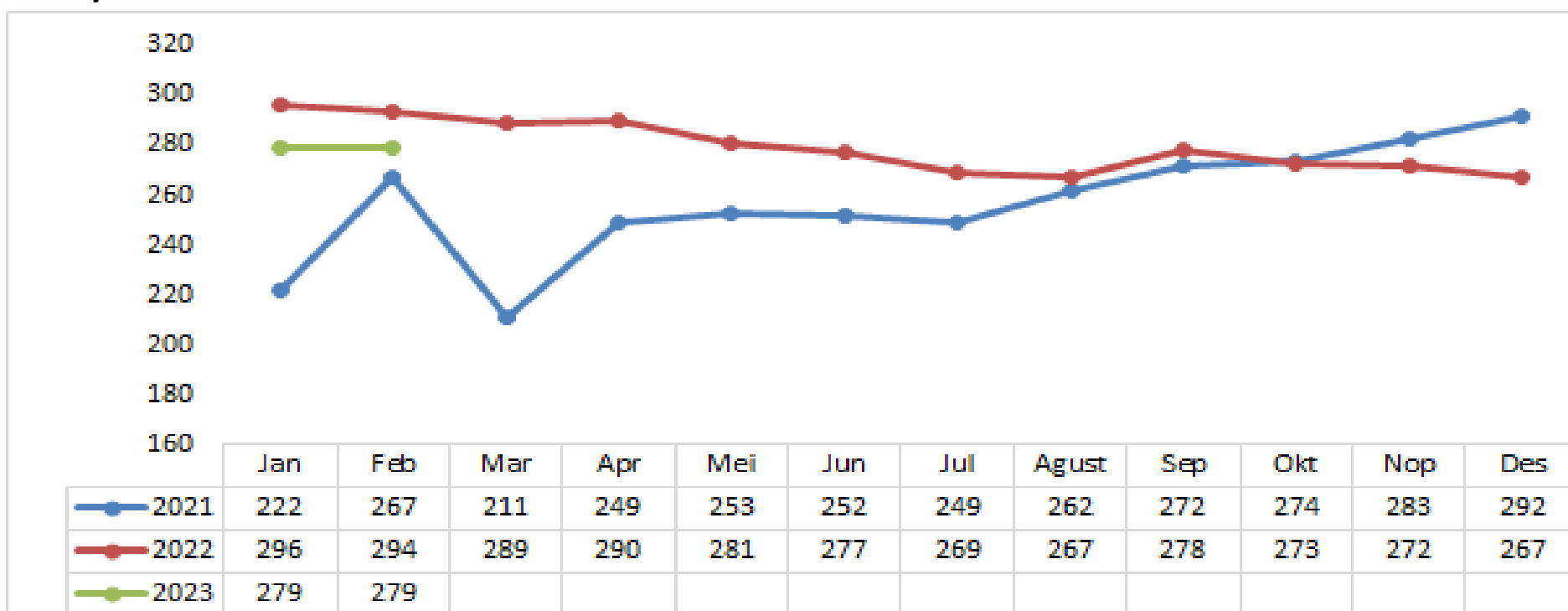
Perkembangan Harga Garam Halus, 2021 – 2023

Rp/kg



Sumber : SP2KP, diolah

Perkembangan Harga Garam Internasional, 2021 – 2023



Sumber: Tridge & DCA India (Februari 2023), diolah

Garam

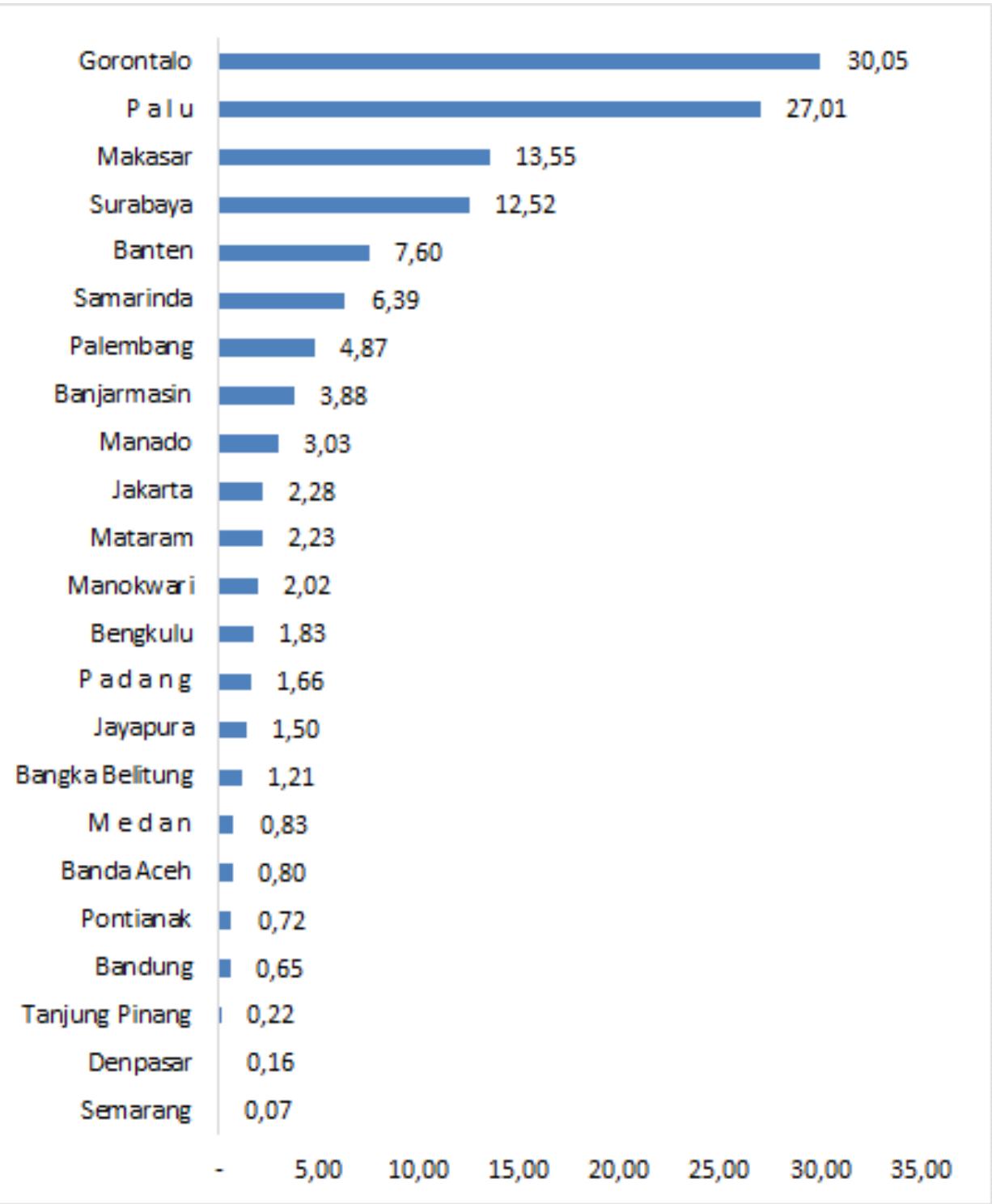
- Harga domestik garam halus mengalami kenaikan pada Februari 2023 menjadi Rp 10.737/kg, naik 1,40% dibandingkan Januari 2023 (*m-t-m*) serta naik 1,61% dibandingkan Februari 2022 (*y-o-y*). Kenaikan harga garam secara rata-rata nasional didorong oleh kenaikan harga garam di kota Gorontalo.
- Harga garam internasional (mengacu ke *wholesale price* di India) pada Februari 2023 sebesar 279 USD/ton, harga tersebut masih stabil sejak Januari 2023. Jika dibandingkan dengan Februari 2022 (*y-o-y*), harga garam mengalami penurunan sebesar 5,10%.

Isu dan Kebijakan Terkait

- Sepanjang tahun 2022, target serapan garam lokal untuk kebutuhan bahan baku industri berkisar 1,05 juta ton, sedangkan realisasinya baru mencapai 40% dari target dan diharapkan realiasi mencapai 80% pada tahun 2023.
- KKP mendorong produksi garam lokal agar dapat mencapai 1,5 juta ton pada tahun 2023 melalui upaya intensifikasi, ekstensifikasi dan implementasi teknologi. Untuk intensifikasi yaitu melalui program integrasi lahan garam nasional yang telah dilakukan dan terus dilakukan di lahan-lahan eksisting, sedangkan ekstensifikasi dilakukan di lahan-lahan yang masih berpotensi untuk digarap, seperti di NTT dan NTB.

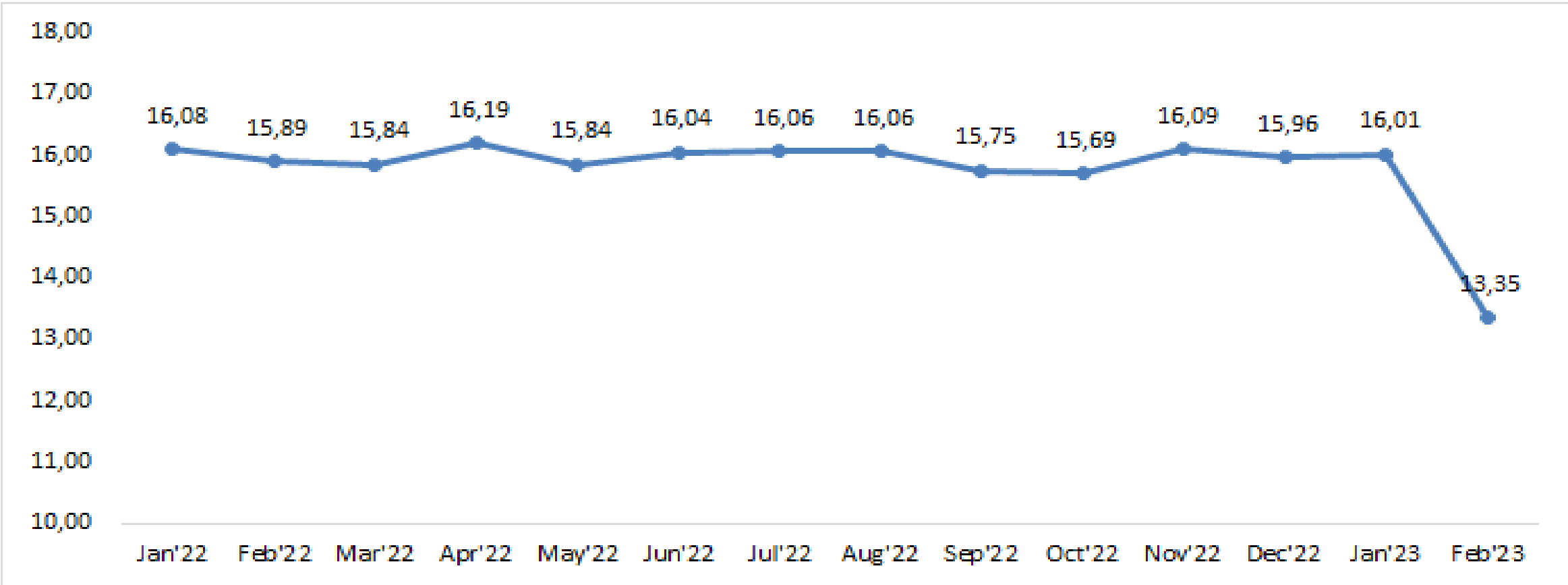


Koefisien Keragaman Antar Waktu Garam Halus di Beberapa Ibu Kota Provinsi (%)



Sumber: SP2KP, diolah

Perkembangan Disparitas Harga Antar Wilayah Garam Halus, 2022-2023 (dalam %)



Sumber: SP2KP, diolah

- Koefisien Keragaman (CV) antarwaktu harga pada tingkat nasional selama Februari 2023 sebesar 1,27%, naik 0,55 poin dibandingkan Januari 2023. Hal ini menunjukkan adanya kenaikan fluktuasi harga harian di beberapa kota, meskipun rata-rata harga garam halus pada tingkat nasional masih relatif terkendali.
- Rata-rata Koefisien Keragaman (CV) antarwaktu pada tingkat ibu kota provinsi pada Februari 2023 sebesar 3,68%. Adapun fluktuasi harga garam halus terpantau tinggi di kota Gorontalo, Palu, Makasar, dan Surabaya dengan nilai CV tertinggi sebesar 30,05% di Gorontalo.
- Disparitas harga antar wilayah garam halus pada Februari 2023 lebih rendah 2,66 poin dibanding Januari 2023, yaitu turun dari 16,01 menjadi 13,35%. Nilai ini menunjukkan masih cukup tingginya disparitas harga garam halus antar wilayah di Indonesia, terutama pada sentra produksi dan daerah defisit.



Perkembangan Harga Pupuk Urea Internasional (Rp/kg)

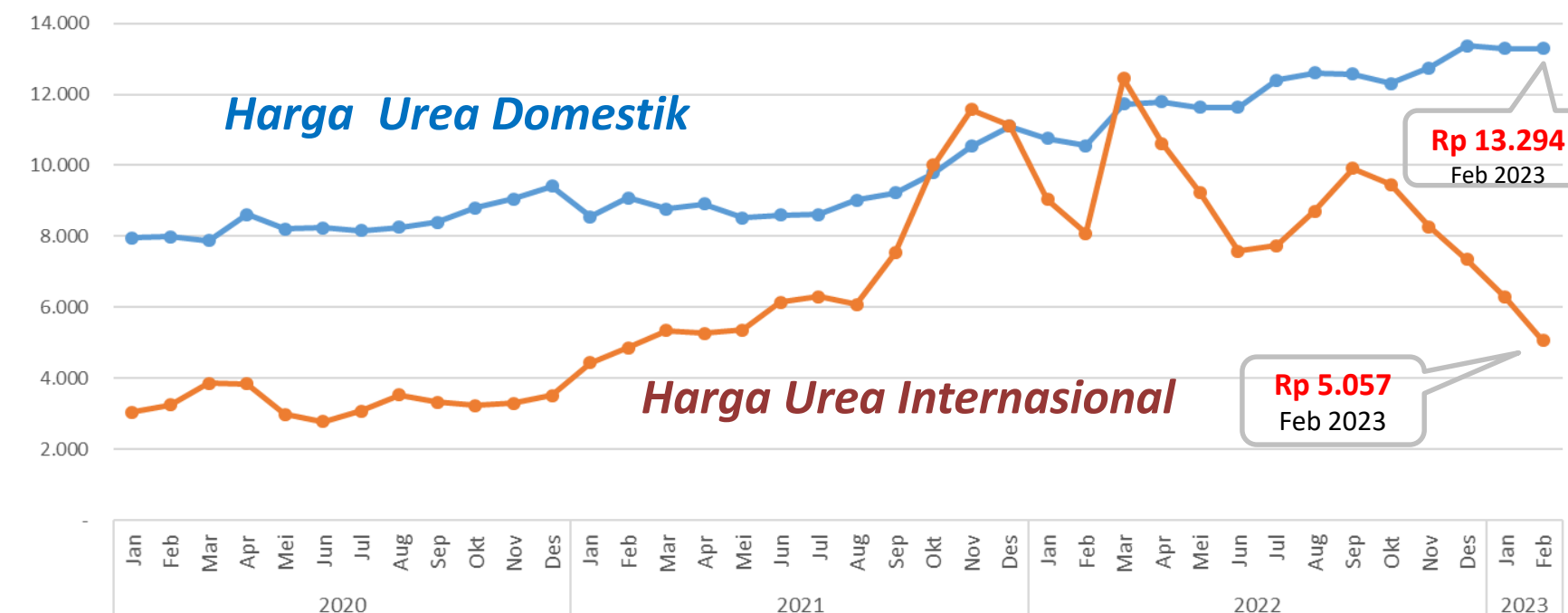


- Selama tahun 2022, harga komoditas Pupuk Internasional mengalami fluktuasi harga yang sangat ekstrem. Harga pupuk naik paska invasi Rusia, kemudian sempat turun, namun sejak awal Agustus '22 trend penurunan konsisten terjadi secara konsisten hingga saat ini.
- Dibandingkan dengan bulan Januari 2023, pada bulan Februari 2023 ini Harga Urea Internasional turun sebesar -19,5% (mom).
- Di Domestik, harga Urea Eceran Non-Subsidi secara-rata sama dengan bulan sebelumnya, yaitu sebesar Rp 13.294/kg

Isu dan Kebijakan Terkait

- Sesuai Kepmentan 734/2022: Alokasi pupuk subsidi sebanyak 9.013.706 ton UREA, 5.570.330 ton NPK, dan 211.003 ton Pupuk NPK Formula Khusus.
- HET ditetapkan masih sama dengan 2022, yaitu Rp 2.250/kg (urea), Rp 2.300/kg (NPK), serta Rp 3.300 /kg (NPK FK).

Harga Pupuk Urea Domestik dan Internasional (Rp/kg)



Perkembangan Harga Eceran Domestik

0,0%

Rp 13.294/kg

Feb 2023 / Jan 2022

Perkembangan Harga Internasional

-19,5%

Rp 5.057/kg

Feb 2023 / Jan 2022

Sumber:
Harga Internasional: CBOT di BARCHART (2022), diolah
Harga Domestik: SP2KP
Stok: PT Pupuk Indonesia, Holding (Feb 2023)



Disparitas Harga Pupuk Subsidi dan Non-Subsidi

Februari 2023



491%
Pupuk Urea



752%
Pupuk NPK

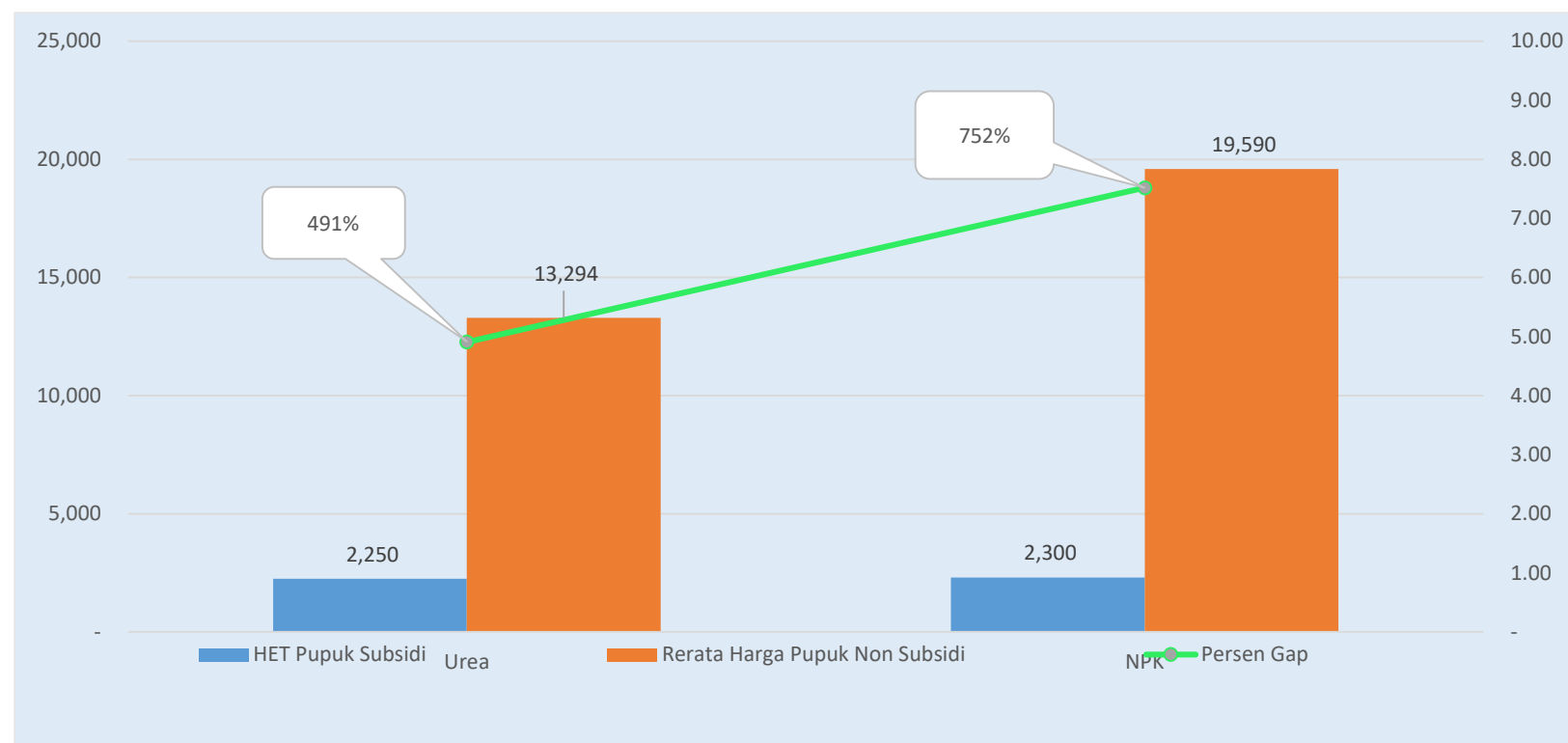
Stok Pupuk Urea Februari 2023



163,% **tracehold**

Pupuk Urea Lini 3 Nasional

Disparitas Harga Pupuk Subsidi dan NonSubsidi (Rp/kg)



- Harga Pupuk Urea Domestik secara rata-rata pada bulan Februari sama dengan bulan Januari 2023. Meskipun dalam tren yang menurun, harga Pupuk Non-Subsidi Domestik masih relatif tinggi.
- Terjadi disparitas harga yang sangat tinggi antara HET Pupuk Subsidi dan Non Subsidi, NPK diatas 752 % dan Urea 491%.
- Gap yang sangat tinggi ini berpotensi menimbulkan munculnya para pemburu rente yang dapat terjadi dilevel distributor, pengecer, kelompok tani, maupun petani sendiri.
- Stok Pupuk Subsidi pada minggu terakhir Februari 2023 relatif aman, yaitu 163 persen diatas ketentuan batas minimal yang ditetapkan Pemerintah.

Rata-rata Stok Pupuk Subsidi di Lini 3, Januari 2023 (Ton)

Ketentuan Stok Min.; 351.261 Ton

Stok Lini 3 Nasional ; 572.992Ton

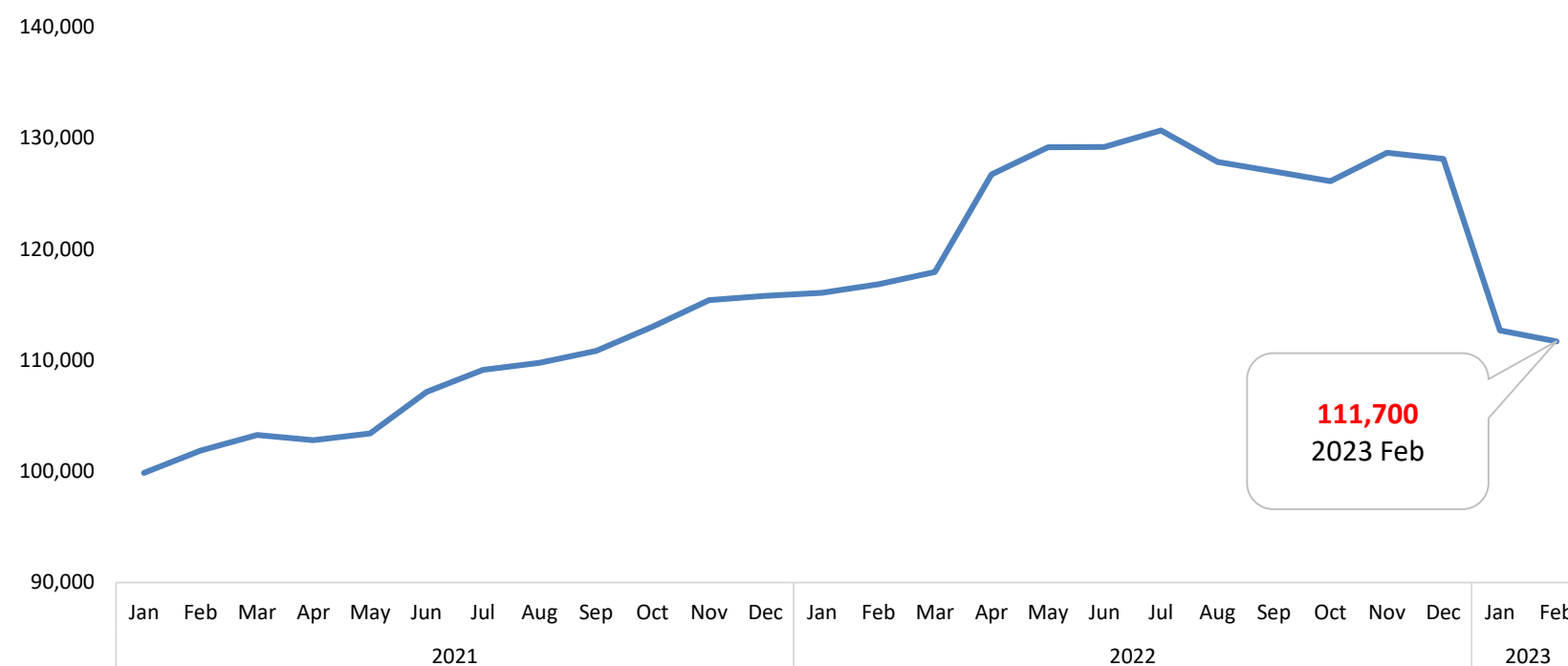
163%

Ket: Ketentuan Stok Minimal seesuai dengan Peraturan Menteri Perdagangan Nomor 15/M-DAG/PER/4/2013

Sumber:
Harga Domestik: SP2KP Kementerian
Perdagangan
Stok: PT Pupuk Indonesia, Holding (Feb 2023)
Harga Pupuk Subsidi: Keputusan Menteri
Pertanian No 734 Tahun 2022



Perkembangan Harga Besi Beton 12mm (RP/Btg)



- Dibandingkan dengan bulan Januari 2023, pada bulan Februari 2023 harga besi beton 12mm turun -0,87% (MoM).
- Dibandingkan dengan bulan Januari 2023, pada bulan Februari 2023 harga *iron ore* turun -0,8% (MoM).

Isu dan Kebijakan Terkait

- Peraturan Pemerintah Nomor 28 Tahun 2021 tentang Penyelenggaraan Bidang Perindustrian menetapkan clinker (terak), kerak, dan skrap baja sebagai bahan baku penolong industri.
- Dalam rangka mendukung industri baja dalam negeri, Pemerintah melakukan pembatasan impor komoditi baja melalui Keputusan Menteri Keuangan Nomor 23 Tahun 2022 tentang Daftar Barang Yang Dibatasi Untuk Diimpor Berdasarkan Peraturan Menteri Perdagangan Nomor 20 Tahun 2021 Tentang Kebijakan dan Pengaturan Impor sebagaimana Telah Diubah Dengan Peraturan Menteri Perdagangan Nomor 25 Tahun 2022 Tentang Perubahan Atas Peraturan Menteri Perdagangan Nomor 20 Tahun 2021 Tentang Kebijakan dan Pengaturan Impor.

Perkembangan Harga Besi Beton 12mm



-0,87%

Rp. 111.700/Btg

Feb 2023 / Jan 2023

Perkembangan Harga DCE Iron Ore

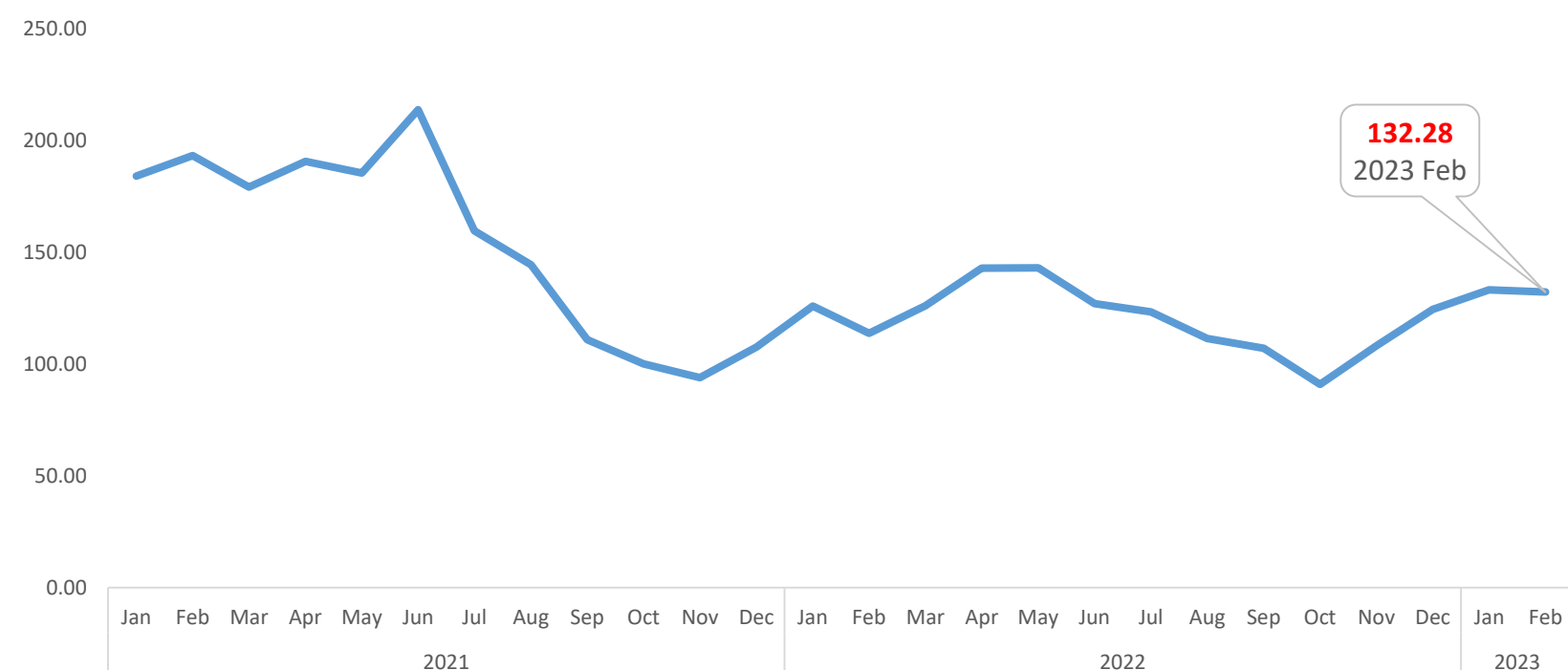


-0,8%

USD 132,28

Feb 2023 / Jan 2023

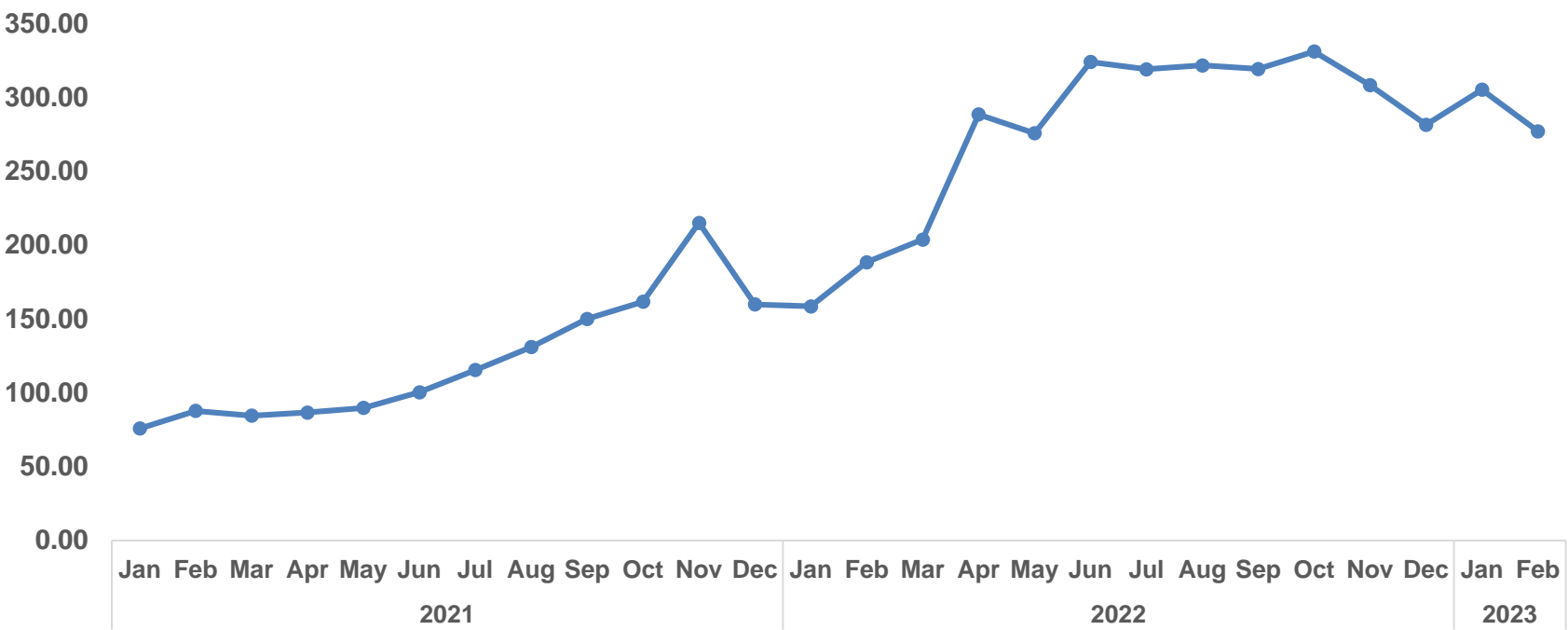
Harga DCE Iron Ore (USD/Ton)



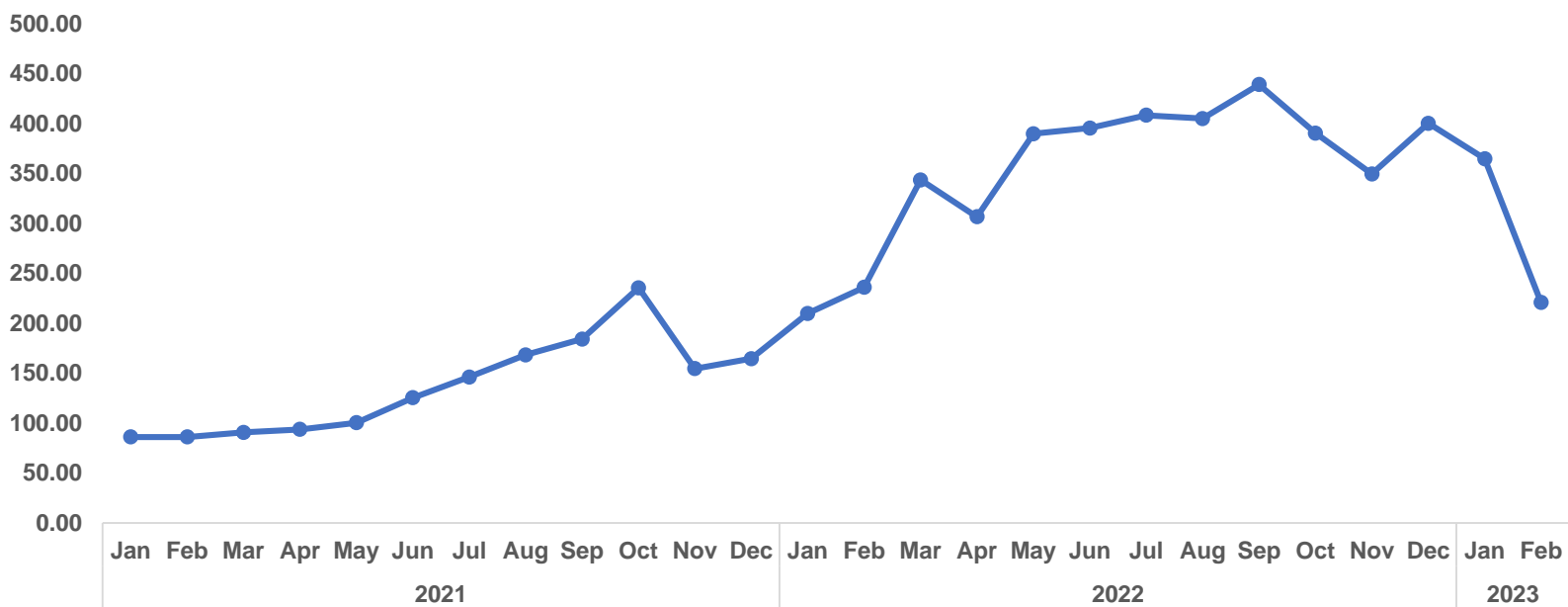
Sumber:
Harga Internasional: Reuters (2023),
diolah
Harga Acuan: SP2KP (2023), diolah



Perkembangan Harga Acuan Batu Bara (USD/Ton)



Harga Batu Bara *Newcastle* (USD/Ton)



- Pada tahun 2023, harga batu bara menunjukkan tren penurunan yang signifikan. Penurunan harga ini disebabkan oleh turunnya permintaan dan harga gas alam.
- Dibandingkan dengan bulan Januari 2023, pada bulan Februari 2023 ini Harga Batu Bara Acuan turun sebesar 9,23% (MoM).
- Dibandingkan dengan bulan Januari 2023, pada bulan Februari 2023 ini Harga Batu Bara *Newcastle* turun sebesar 39,45% (MoM).

Isu dan Kebijakan Terkait

- Sesuai Kepmen ESDM No 27.K/MB.01/MEM.B/2023: Harga Acuan Batu Bara ditetapkan sebesar USD 277,05/Ton.
- Indonesia meluncurkan fase pertama perdagangan karbon untuk PLTU untuk meningkatkan energi terbarukan dan mencapai emisi nol bersih pada tahun 2060. Menurut Kementerian ESDM, harga akan ditentukan oleh mekanisme pasar.


Perkembangan Harga Acuan Batu Bara

 -9,23%

USD 277,05

Feb 2023 / Jan 2023

Perkembangan Harga Batu Bara *Newcastle*

 -39,45%

USD 220,91

Feb 2023 / Jan 2023

Sumber:
Harga Internasional: *Tradingeconomics* (2023), diolah
Harga Acuan: *Kementerian ESDM* (2023), diolah



KEMENTERIAN
PERDAGANGAN
REPUBLIK INDONESIA

TERIMA KASIH

Disclaimer: Dokumen ini disusun hanya sebatas sebagai informasi. Semua hal yang relevan telah dipertimbangkan untuk memastikan informasi ini benar, tetapi tidak ada jaminan bahwa informasi tersebut akurat dan lengkap serta tidak ada kewajiban yang timbul terhadap kerugian yang terjadi atas tindakan yang dilakukan dengan mendasarkan pada laporan ini.

@Hak Cipta Badan Kebijakan Perdagangan Kementerian Perdagangan



bkperdag.kemendag.go.id



[@BKPerdag](https://www.youtube.com/@BKPerdag)

Policy for Better Trade