



LAPORAN ANALISIS PERKEMBANGAN HARGA DOMESTIK DAN INTERNASIONAL



FEBRUARI 2024

Badan Kebijakan Perdagangan
Kementerian Perdagangan RI





Ringkasan Analisis Perkembangan Harga Domestik & Internasional

Edisi Februari 2024



0.37%

Inflasi



6.37%

Beras



5.19%

Minyak Goreng Curah



1.49%

Minyak Goreng Premium



2.41%

Gula Pasir



3.52%

Kedelai Impor



9.85%

Kedelai Lokal



10.02%

Jagung



1.30%

Tepung Terigu



1.54%

Daging Sapi



5.15%

Daging Ayam Ras



5.42%

Telur Ayam Ras



10.35%

Cabai Merah Besar



9.93%

Cabai Rawit Merah



4.94%

Bawang Merah



1.74%

Bawang Putih



2.76%

Garam



0.00%

Pupuk



0.72%

Batu Bara

Inflasi Provinsi (mtm)

26 Provinsi Inflasi – 12 kota Deflasi
Inflasi Tertinggi: Sumatera Barat (1,17%)
Deflasi Terdalam: Maluku (-1,19%)

Inflasi Provinsi (yoy)

Seluruh Provinsi mengalami Inflasi
Inflasi Tertinggi: Papua Selatan (4,61%)
Inflasi Terendah: Papua Barat Daya (1,81%)

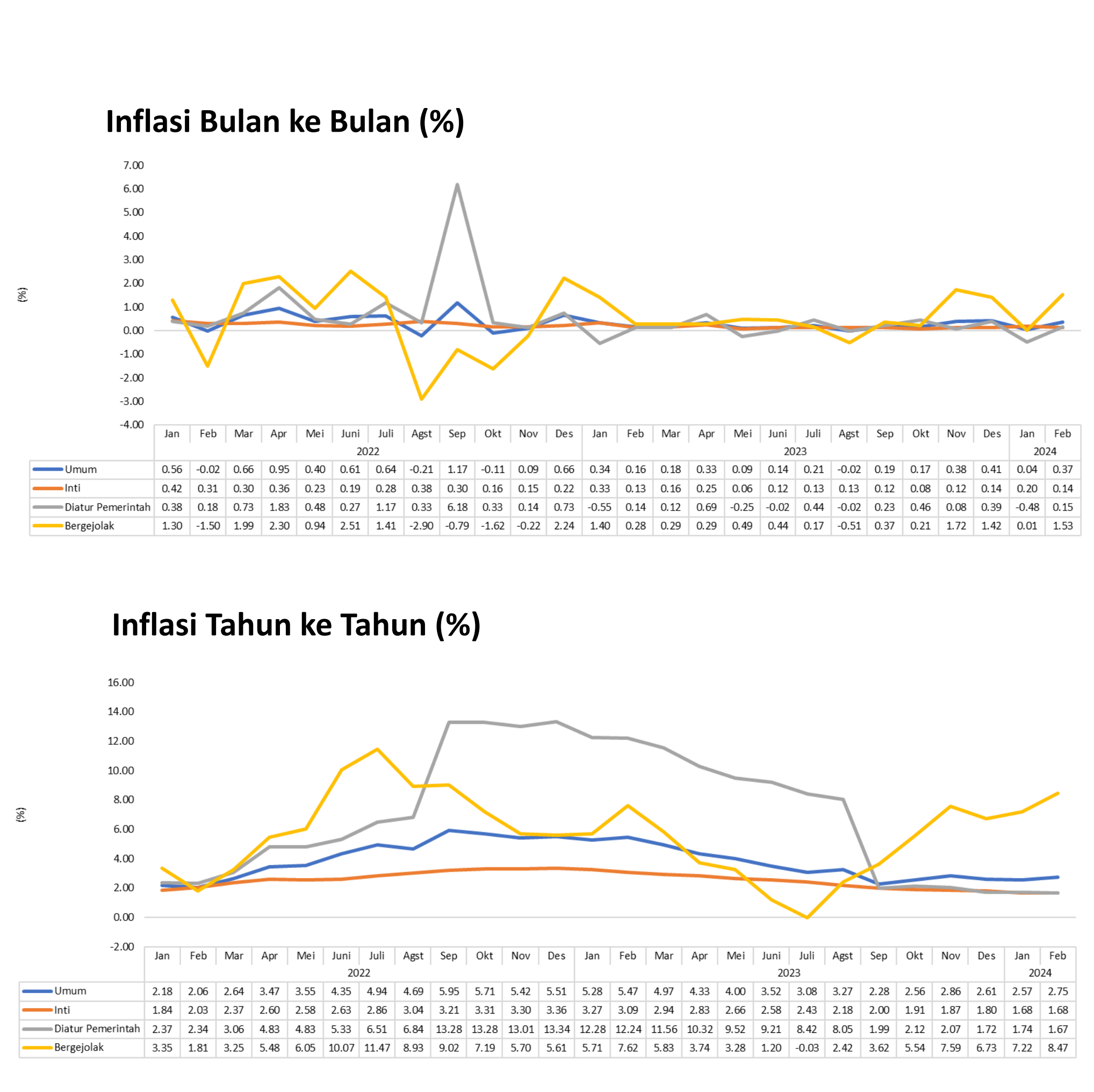
Andil Inflasi Komoditi (mtm)

Beras	0.21
Cabai Merah	0.09
Telur Ayam Ras	0.04
Daging Ayam Ras	0.02
Minyak Goreng	0.01
Sigaret Kretek Mesin	0.01
Kentang	0.01
Tarif Angkutan Udara	0.01
Mobil	0.01
Nasi dengan Lauk	0.01
Emas Perhiasan	0.01

Bawang Merah	-0.04
Tomat	-0.03
Cabai Rawit	-0.02
Ikan Segar	-0.01

Andil Inflasi

Andil Deflasi



Inflasi

Inflasi Umum

0,37% (mtm)

2,75% (yoy)

Inflasi Bergejolak

1,53% (mtm)

8,47% (yoy)

- Terjadi peningkatan inflasi di Februari 2024 (Januari 2024 mengalami inflasi sebesar 0,04% mtm).
- Beras kembali menjadi penyumbang utama inflasi dengan andil sebesar 0,21% dan inflasi sebesar 5,32%
- El Nino membuat musim tanam dan panen raya padi mundur sehingga paceklik beras kian panjang.



NEGARA	Inflasi yoy (%)								Chart
	Jul-23	Aug-23	Sep-23	Oct-23	Nov-23	Dec-23	Jan-24	Feb-24	
Thailand	0.38	0.88	0.30	-0.31	-0.44	-0.83	-1.11		
China	-0.30	0.10	0.00	-0.20	-0.50	-0.30	-0.80		
Italy	5.93	5.44	5.34	1.69	0.67	0.59	0.84	0.75	
Malaysia	2.00	2.00	1.90	1.80	1.50	1.50	1.50		
Saudi Arabia	2.30	2.00	1.70	1.60	1.70	1.50	1.60		
Switzerland	1.60	1.60	1.70	1.70	1.40	1.70	1.30		
Japan	3.30	3.20	3.00	3.30	2.80	2.60	2.20		
Germany	6.20	6.10	4.50	3.80	3.20	3.70	2.90	2.50	
Indonesia	3.08	3.27	2.28	2.56	2.86	2.61	2.57	2.75	
Netherlands	4.60	3.00	0.20	-0.40	1.60	1.20	3.20	2.80	
Spain	2.30	2.60	3.50	3.50	3.20	3.10	3.40	2.80	
South Korea	2.30	3.40	3.70	3.80	3.30	3.20	2.80		
Philippines	4.70	5.30	6.10	4.90	4.10	3.90	2.80		
France	4.30	4.90	4.90	4.00	3.50	3.70	3.10	2.90	
Singapore	4.10	4.00	4.10	4.70	3.60	3.70	2.90		
Canada	3.30	4.00	3.80	3.10	3.10	3.40	2.90		
United State	3.20	3.70	3.70	3.20	3.10	3.40	3.10		
Vietnam	2.06	2.96	3.66	3.59	3.45	3.58	3.37	3.98	
United Kingdom	6.80	6.70	6.70	4.60	3.90	4.00	4.00		
Brazil	3.99	4.61	5.19	4.82	4.68	4.62	4.51		
Mexico	4.79	4.64	4.45	4.26	4.32	4.66	4.88		
India	7.44	6.83	5.02	4.87	5.55	5.69	5.10		
Russia	4.30	5.20	6.00	6.70	7.50	7.40	7.40		
Turkey	47.83	58.94	61.53	61.36	61.98	64.77	64.86		
Argentina	113.00	124.00	138.00	143.00	161.00	211.00	254.00		

INFLASI NEGARA-NEGARA FEBRUARI 2024

- Inflasi beberapa negara menunjukkan arah yang berfluktuasi pada akhir tahun 2023 dan awal tahun 2024.
- Beberapa negara cenderung menunjukkan penurunan inflasi di bulan Februari 2024.
- Inflasi yg cukup tinggi sementara ini terjadi di:
 - Vietnam 3,98%
 - Prancis 2,90%
 - Spanyol 2,80%
- Inflasi yg relatif rendah sementara ini terjadi di:
 - Italia 0,75
 - Jerman 2,50%
 - Indonesia 2,75%



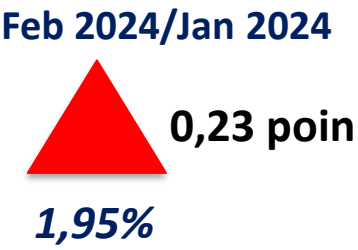
Perkembangan Harga Eceran Domestik



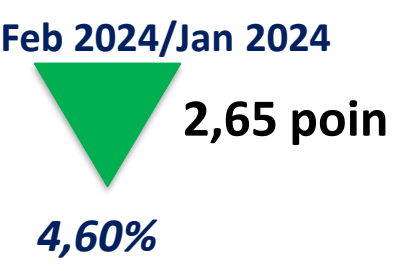
Perkembangan Harga Internasional & Paritas



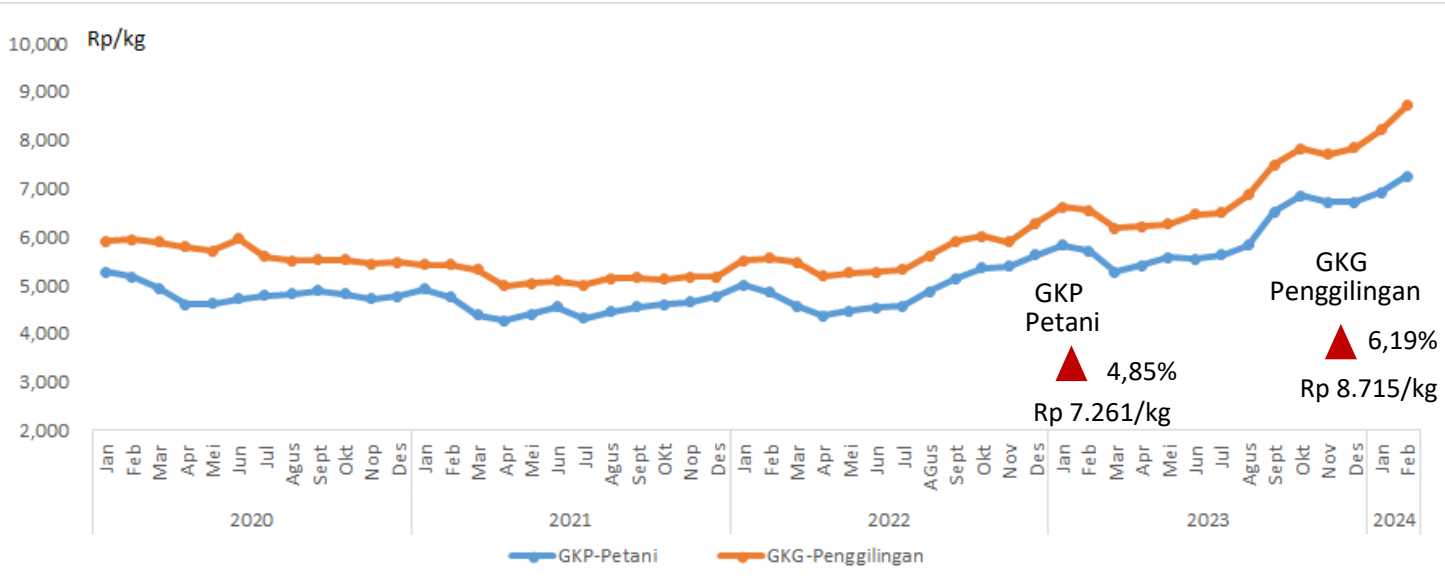
Perkembangan KK Antar Waktu



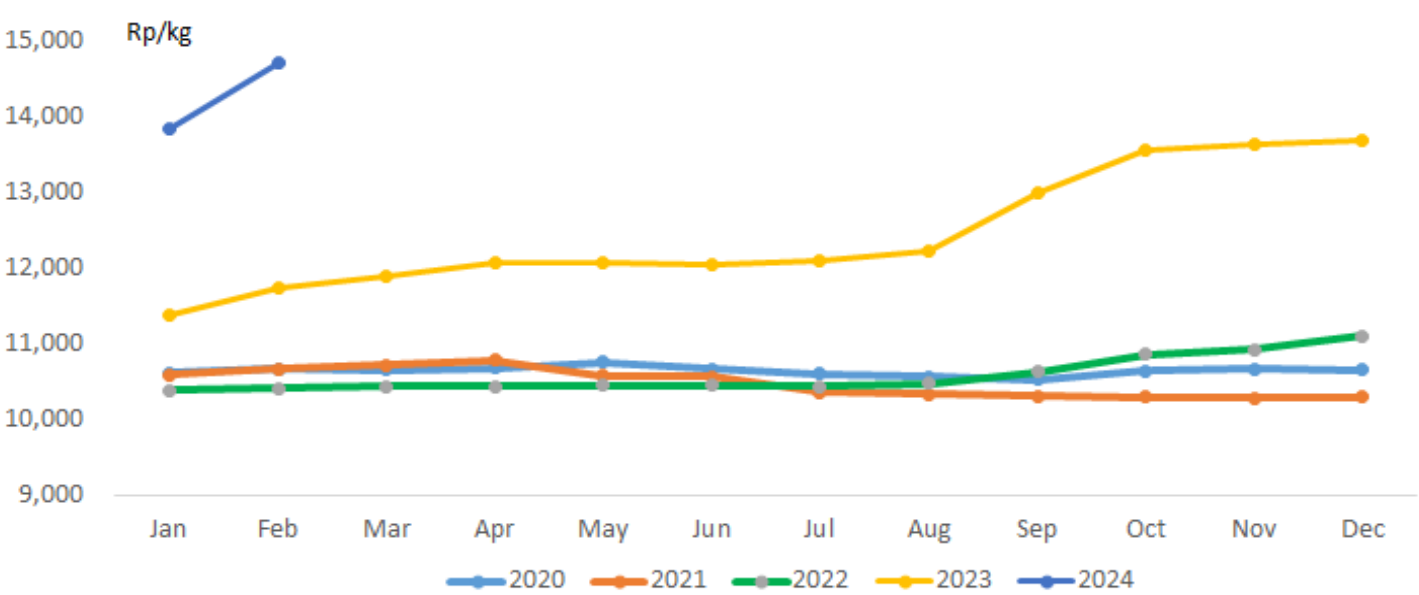
Perkembangan KK Antar Wilayah



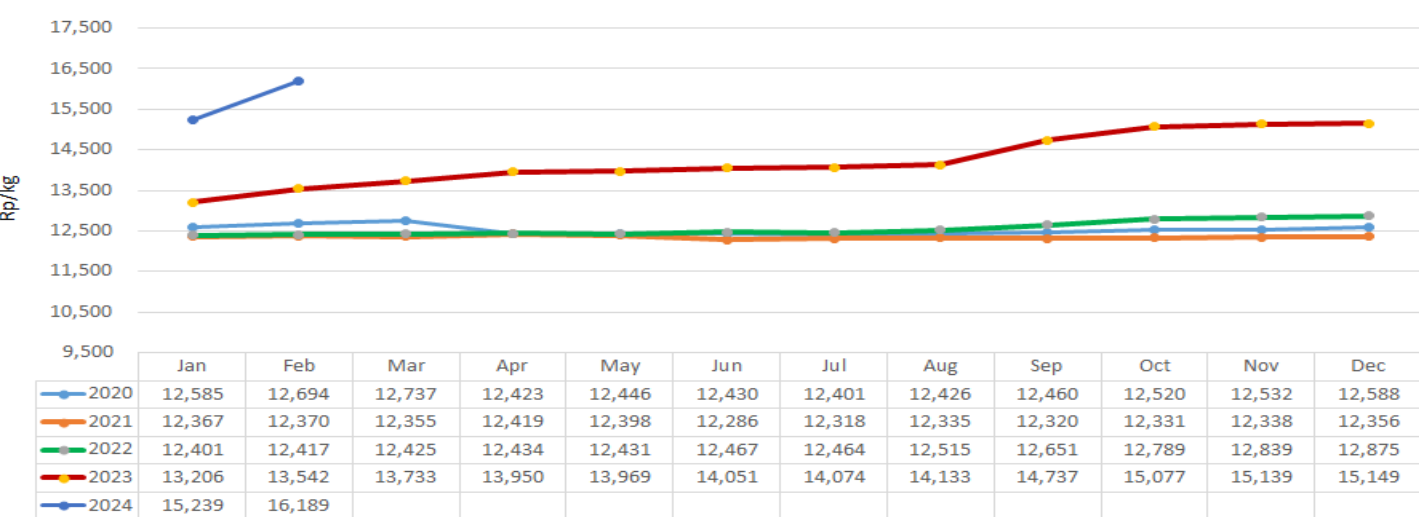
Perkembangan Harga Gabah, 2020-2024 (Feb)



Perkembangan Harga Beras Medium (Rp/kg), 2020-2024 (Feb)



Perkembangan Harga Beras Premium (Rp/kg), 2020-2024 (Feb)



Harga Beras Naik dan Faktor Penyebabnya

- Harga Beras Medium domestik Selama Feb'24 naik 6,37% dibandingkan Jan'24, dan harga beras premium naik sebesar 6,24%.
- Faktor penyebab naiknya harga beras adalah tingginya harga gabah/padi akibat produksi berkurang (penurunan luas panen), permintaan tinggi dan kenaikan biaya input produksi.
- Pada Subround Januari–April 2024 luas panen padi diperkirakan mencapai 3,52 juta hektare, atau turun 16,48% dibandingkan Subround Januari–April 2023 (yaitu 4,21 juta hektare) (BPS, 2024)
- Selain itu, stok beras di PIBC masih sekitar 35.990 ton dan Stok Bulog sekitar 1,38 juta ton.

Isu dan Kebijakan Terkait

Domestik

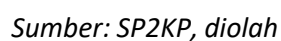
- BMKG memprediksi kondisi el-nino berlangsung hingga Februari 2024.
- Potensi penurunan produksi beras Jan–April 2024 sebesar 17,52% dibandingkan Jan–April 2023
- Andil inflasi beras selama Februari 2024 sebesar 0,21%
- Target penyaluran beras SPHP 2024 sebesar 1,2 jt ton
- Target impor tahun 2024 sebesar 2 juta ton.

Internasional

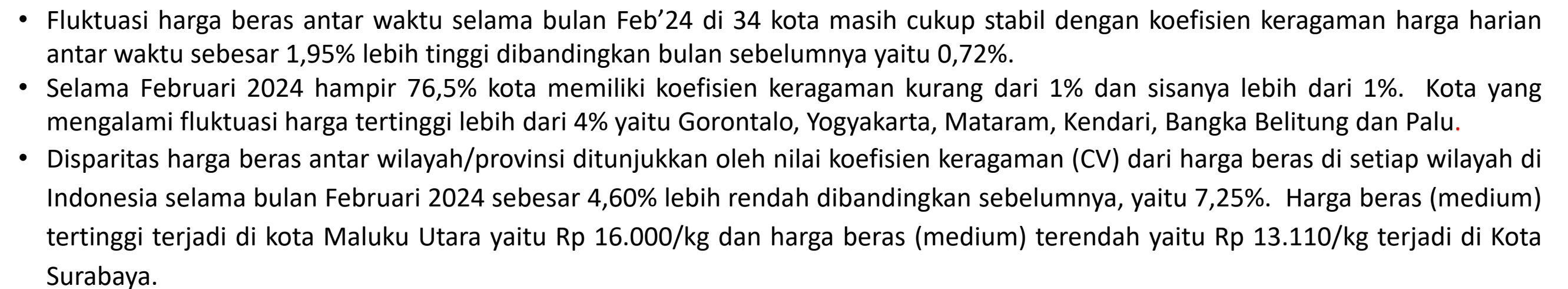
Harga Beras di pasar internasional Thai broken 15% mengalami penurunan, karena pasokan beras di luar musim yang tiba pada MY2023/24 dan penguatan nilai tukar baht Thailand

Rekomendasi

- Percepatan penyaluran beras SPHP secara langsung ke pedagang eceran dan konsumen
- Untuk memperkuat stok CBP, kerjasama G to G untuk menjamin ketersediaan beras di dalam negeri
- Percepatan realisasi impor beras khususnya menjelang Puasa dan Lebaran 2024
- Upaya peningkatan produksi gabah/beras yang bersamaan dengan penyerapan gabah/beras untuk CBP oleh BULOG.



Beras





Perkembangan Harga Eceran Domestik



Curah

Feb 2024 / Jan 2024

5,19%
Rp 15.361/lt

Kemasan Premium

Feb 2024 / Jan 2024

1,49%
Rp 20.914/lt



Perkembangan Harga Internasional & Paritas

CPO Malaysia

Feb 2024 / Jan 2024

1,35%
MYR 3,869/Ton

CPO Dumai

Feb 2024 / Jan 2024

1,11%
Rp 11.946/kg



Perkembangan KK Antar Waktu

Feb 2024 / Jan 2024

0,13 Poin
0,78%

Kemasan Premium

Feb 2024 / Jan 2024

0,01 Poin
0,17%



Perkembangan KK Antar Wilayah

Feb 2024 / Jan 2024

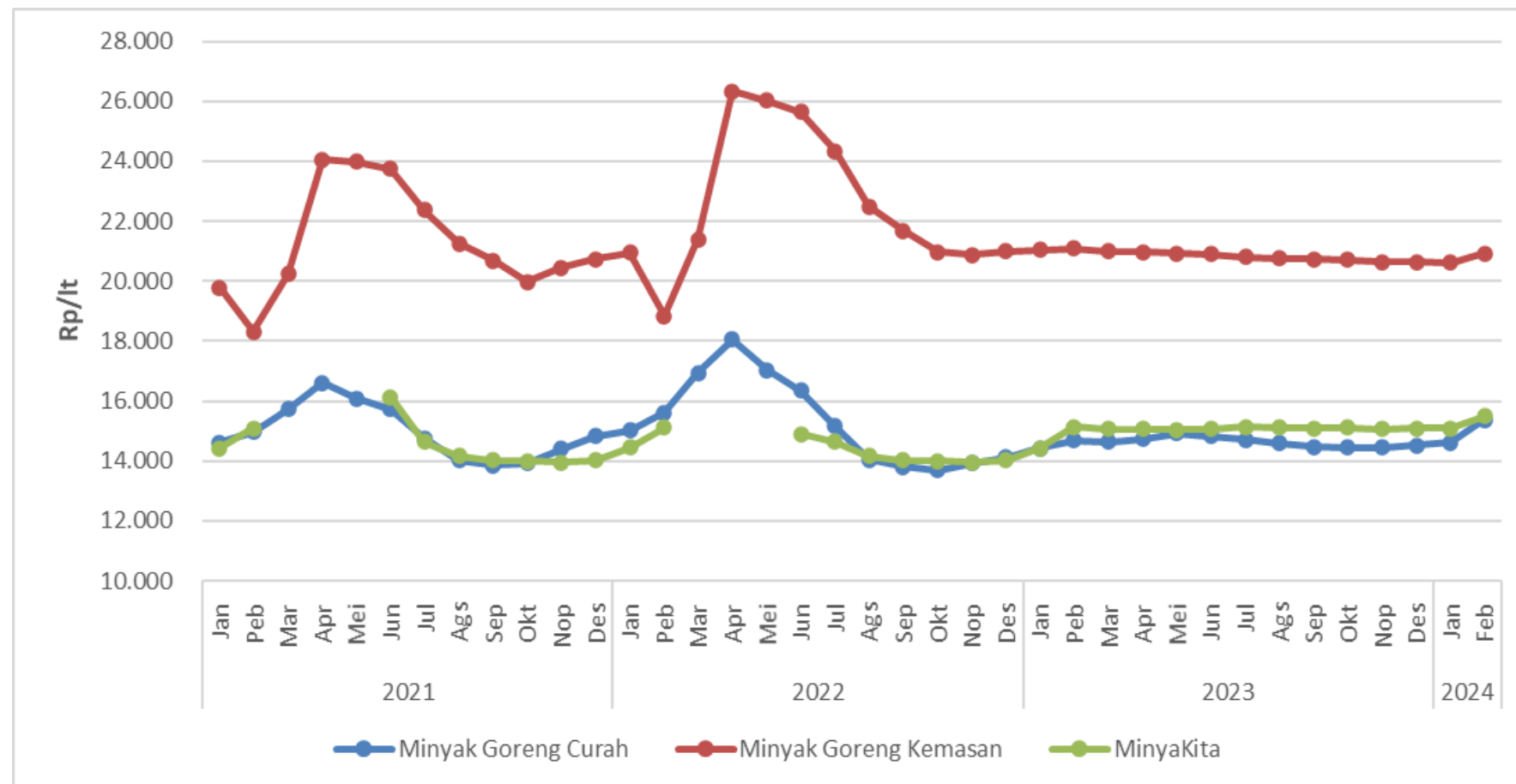
-0,40 Poin
8,91%

Kemasan Premium

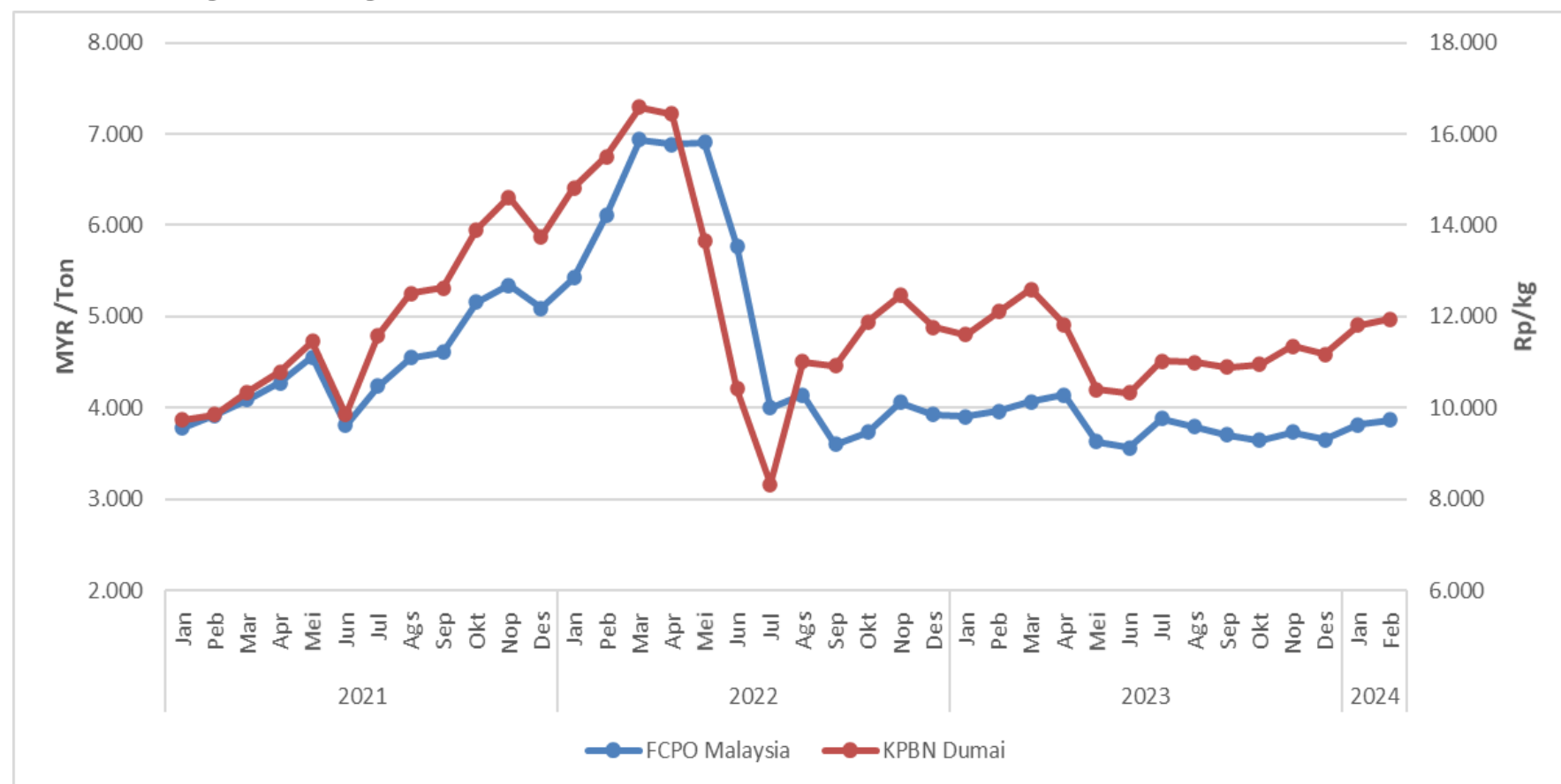
Feb 2024 / Jan 2024

5,07 Poin
15,61%

Perkembangan Harga Minyak Goreng, 2021 – 2024



Perkembangan Harga Internasional dan Paritas CPO, 2021 – 2024



Sumber: SP2KP, Harga CPO Dumai (KPBN), Harga FCPO Malaysia (Reuters), diolah

Minyak Goreng

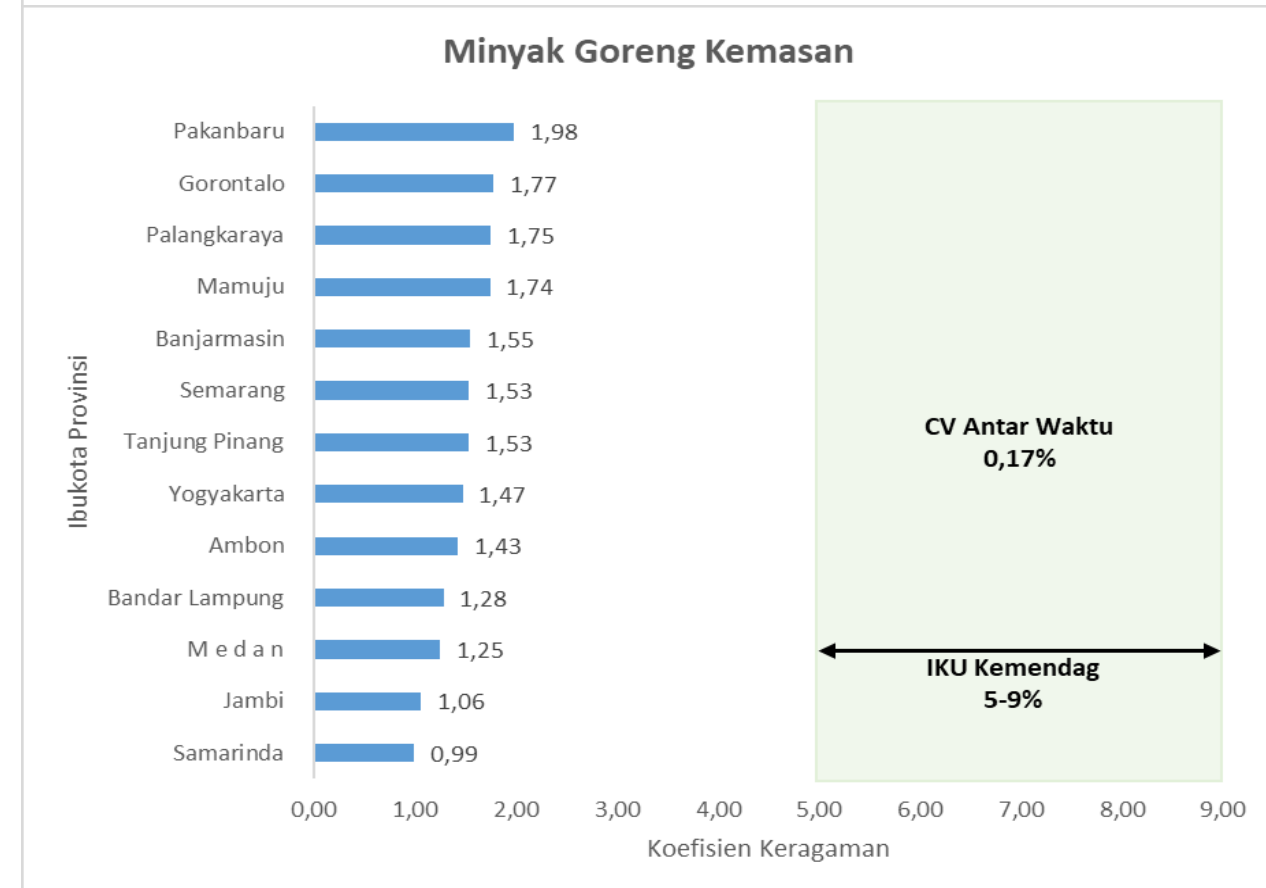
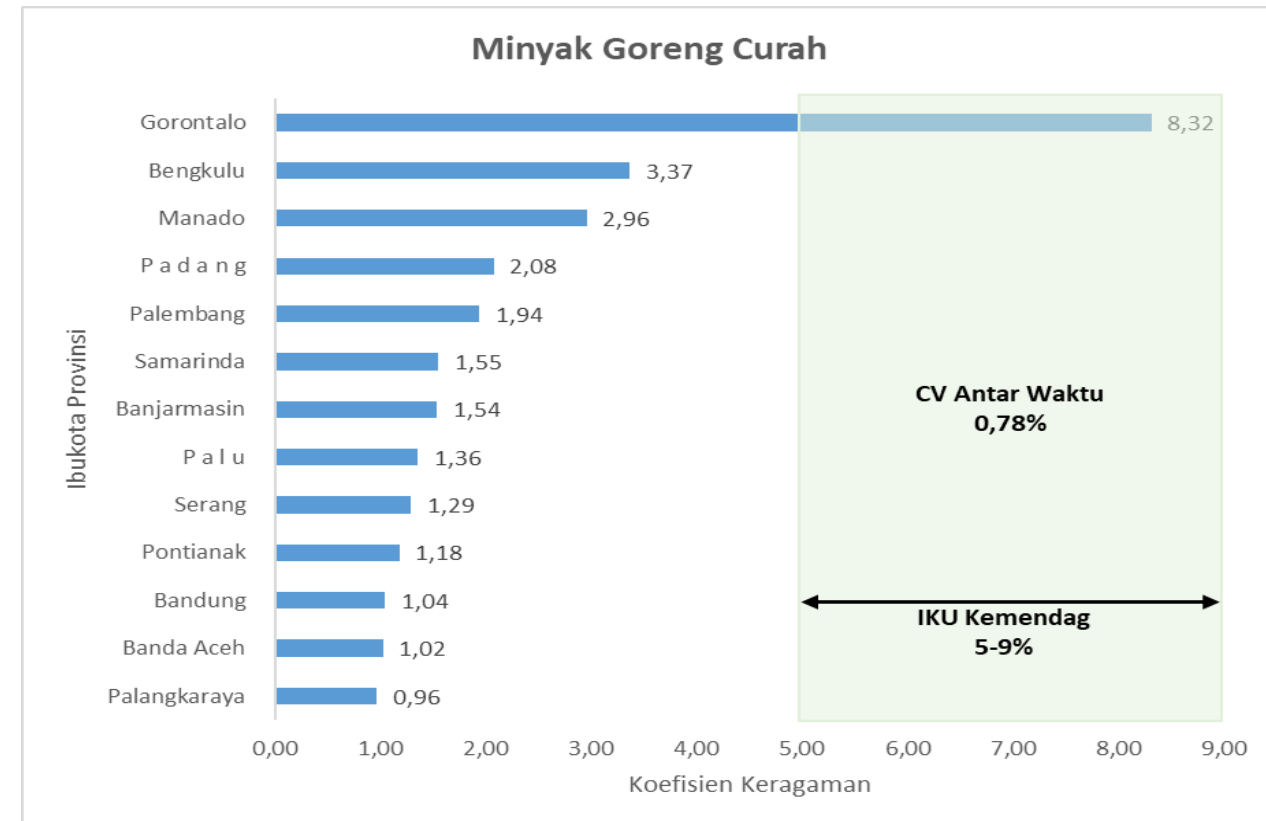
- Harga rata-rata minyak goreng meningkat selama Februari 2024. Harga minyak goreng curah naik 5,19% dari Rp 14.604/lt menjadi Rp 15.361/lt, harga minyak goreng kemasan naik 1,49% dari Rp 20.606/lt menjadi Rp 20.914/lt, dan harga MinyaKita naik 2,69% dari Rp 15.085/lt menjadi Rp 15.490/lt.
- Harga CPO Malaysia dan CPO Dumai naik di bulan Februari dari harga pada Januari 2024. Harga CPO Malaysia naik 1,35% dari MYR 3,818/Ton menjadi MYR 3,869/Ton, sementara harga CPO dumai naik 1,11% dari Rp 11.815/kg menjadi Rp 11.946/kg.

Isu dan Kebijakan Terkait

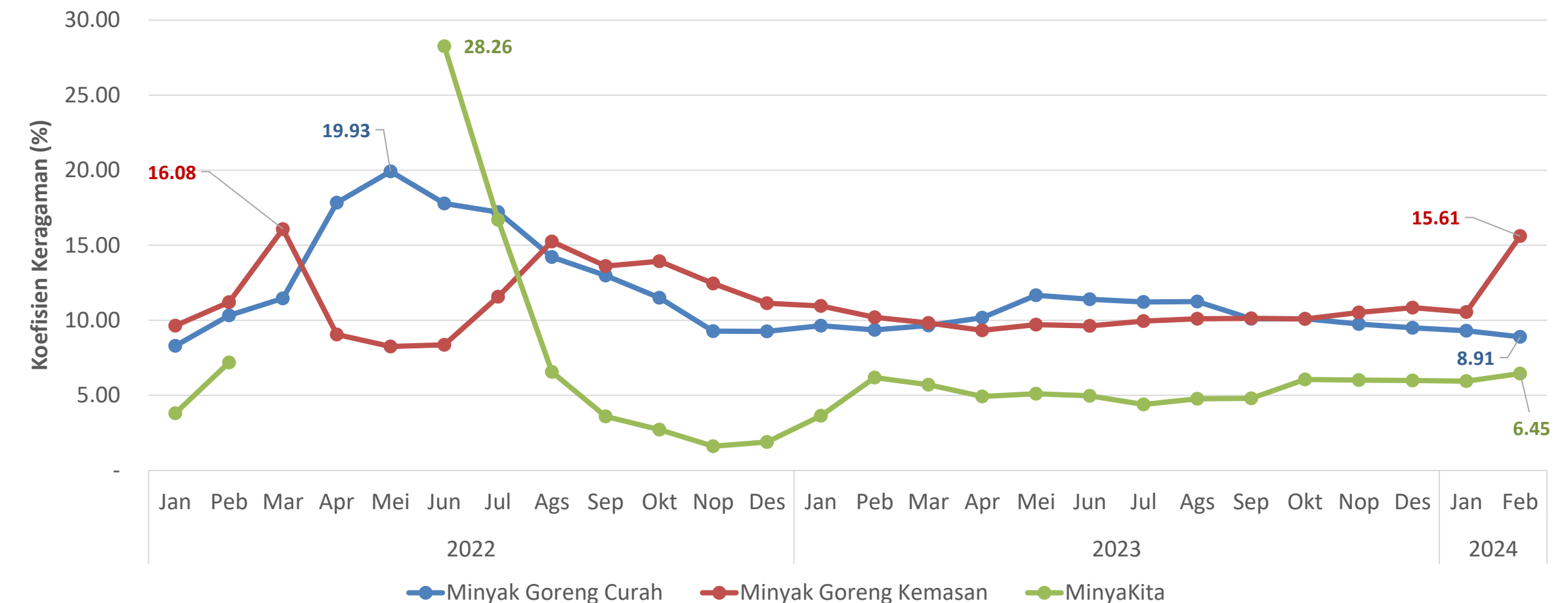
- Ekspor minyak sawit Malaysia di bulan Februari 2024 turun antara 14,0% hingga 18,5% dari bulan sebelumnya berdasarkan data surveyor kargo Intertek Testing Services dan perusahaan inspeksi independen Amspec Agri Malaysia.
- Harga minyak mentah kembali meningkat seiring dengan kekhawatiran akan gangguan pengiriman akibat konflik Timur Tengah dan kemungkinan perpanjangan pengurangan produksi dari OPEC+. Peningkatan harga minyak mentah menyebabkan harga minyak sawit lebih kompetitif sebagai bahan baku biodiesel.
- Konsumsi CPO Indonesia tahun 2024 diperkirakan meningkat sekitar 9,08% menjadi 25,40 juta ton dengan meningkatnya kebutuhan untuk makanan, biodiesel, dan oleochemical.
- Ekspor minyak sawit Indonesia tahun 2024 ini turun 11,95% menjadi jadi 29 juta ton dari 23,26 juta ton pada 2023.



Koefisien Keragaman Antarwaktu di Beberapa Ibu Kota Provinsi (dalam %)



Perkembangan Disparitas Harga Minyak Goreng Antar Wilayah, 2022 – 2024 (dalam %)



- Koefisien Keragaman (KK) harga harian tertinggi minyak goreng curah selama Februari 2024 terjadi di Gorontalo sebesar 8,32%, diikuti Bengkulu sebesar 3,37%. Secara keseluruhan KK antarwaktu minyak goreng curah nasional sebesar 0,78%.
- KK harga harian minyak goreng kemasan tertinggi pada Februari terjadi di Pekanbaru sebesar 1,98%, diikuti Gorontalo sebesar 1,77%. Secara nasional KK antarwaktu minyak goreng kemasan sebesar 0,17%.
- KK antarwaktu MinyaKita di bulan Januari 2024 naik 0,21 poin menjadi 0,34% dari bulan sebelumnya. Nilai KK antarwaktu daerah dan nasional untuk seluruh jenis minyak goreng masih sesuai target Kementerian Perdagangan dalam rentang 5 – 9%.
- KK harga minyak goreng curah antar wilayah selama Februari 2024 turun 0,40 poin dari bulan sebelumnya menjadi 8,91%. Disparitas harga minyak goreng kemasan dan MinyaKita naik dengan KK minyak goreng kemasan menjadi 15,61% dan MinyaKita naik menjadi 6,45%. Nilai disparitas antar wilayah untuk minyak goreng kemasan lebih tinggi dari nilai CV target Kementerian Perdagangan.

Gula Pasir



Perkembangan Harga Eceran Domestik

Feb 2024/ Jan 2024



2,41%

Rp 17.761/kg



Perkembangan Harga Internasional & Paritas

Feb 2024/Jan 2024

Feb 2024/Jan 2024



0,08%

635 USD/ton
Harga Internasional



1,15%

Rp 15.128/kg
Harga Paritas



Perkembangan KK Antar Waktu

Feb 2024/Jan 2024



0,10 poin

0,26 %



Perkembangan KK Antar Wilayah

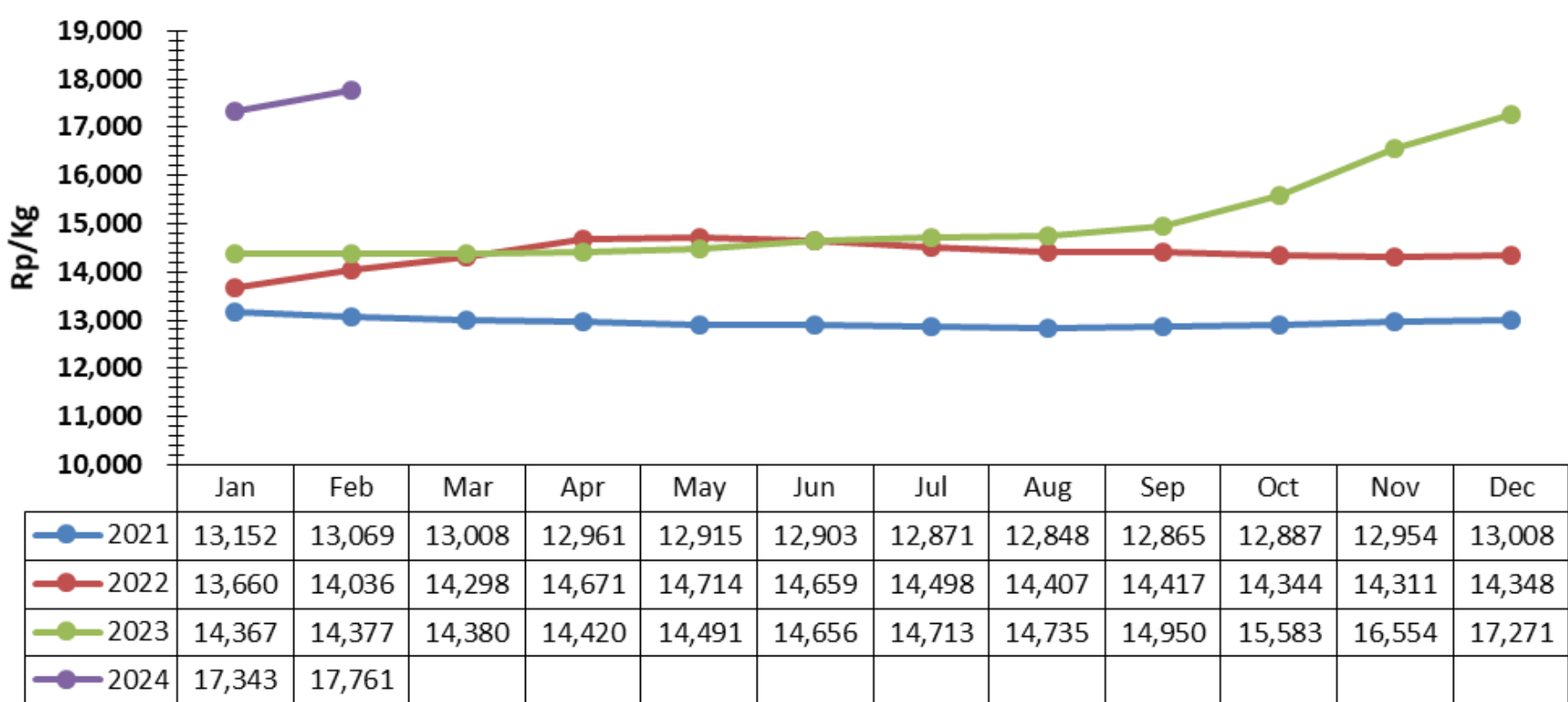
Feb 2024/Jan 2024



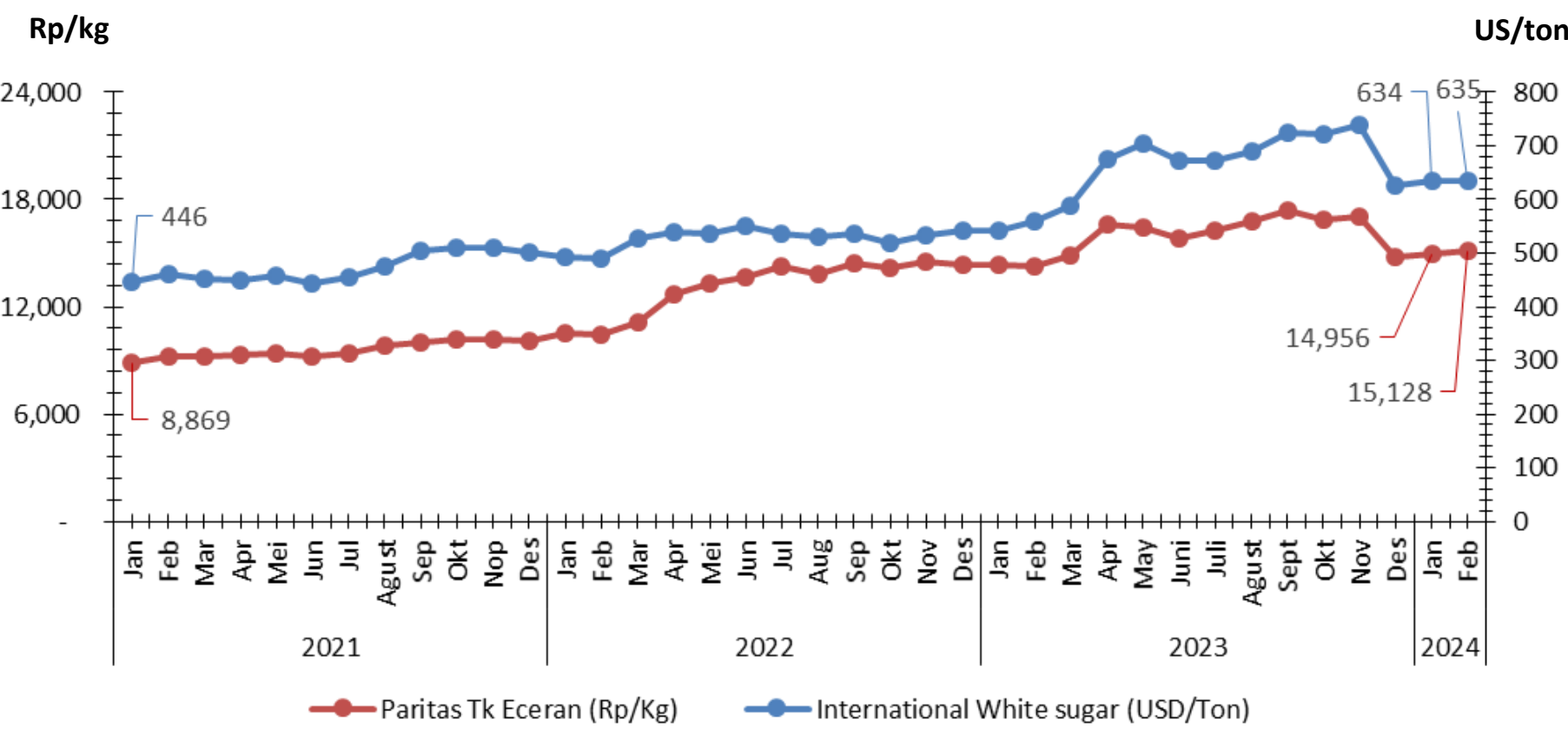
6,07 poin

10,45%

Perkembangan Harga Gula Pasir, 2021 – 2024



Perkembangan Harga Internasional dan Paritas White Sugar, 2021 – 2024



- Pada Februari 2024, harga domestik gula pasir mengalami kenaikan sekitar 2,41% terhadap Januari 2024 menjadi Rp 17.761/kg. Harga tersebut masih lebih tinggi dari Harga Acuan yang ditetapkan sebesar Rp 14.500/Kg.
- Harga *white sugar* di pasar internasional relatif stabil dengan kenaikan sebesar 0,08% menjadi USD 635/ton. Hal ini mendorong harga paritas *white sugar* di tingkat eceran naik 1,15% menjadi Rp 15.128/Kg.

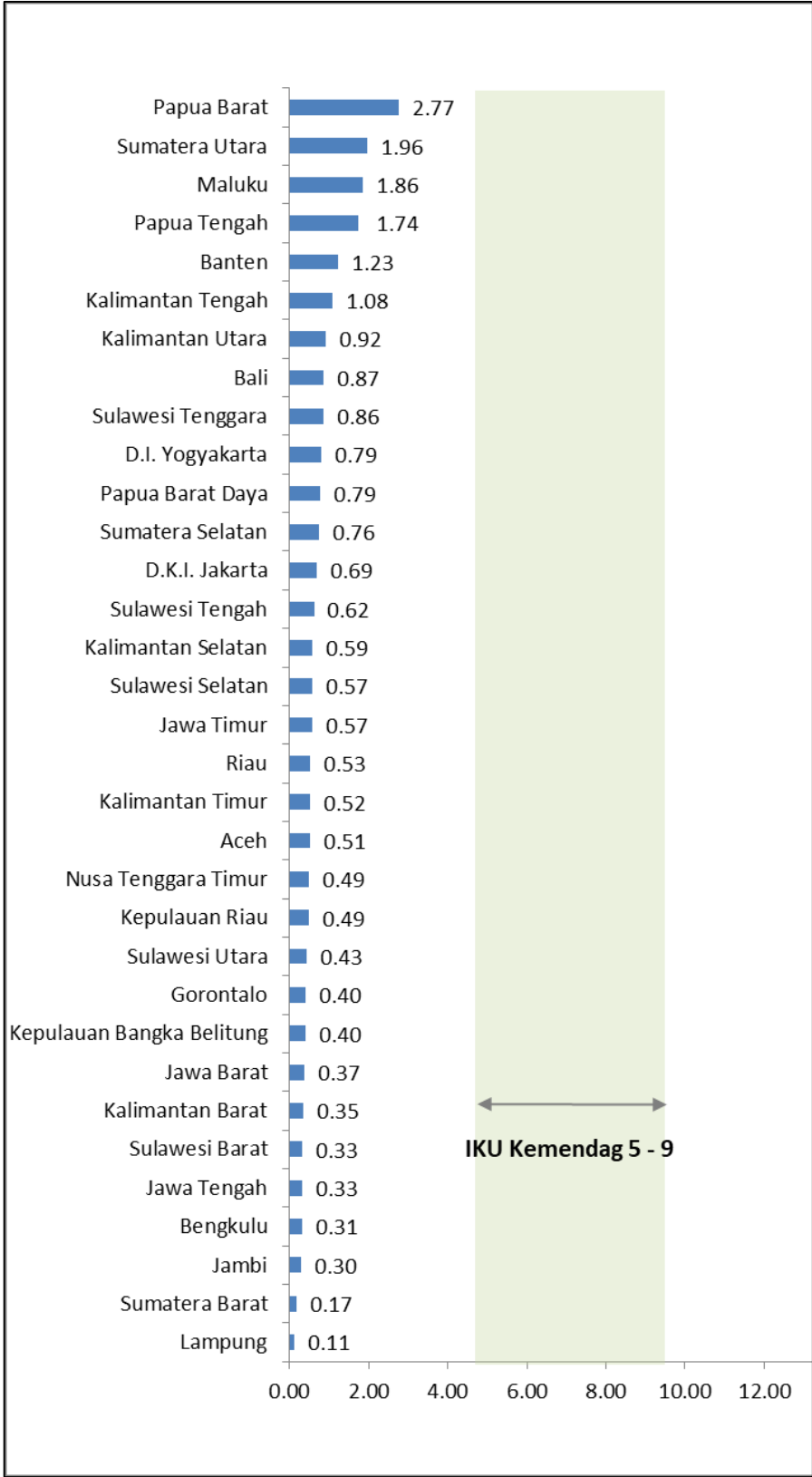
Isu dan Kebijakan Terkait

- Organisasi Gula Internasional (ISO) memperkirakan adanya kenaikan produksi gula global tahun 2023/24 menjadi 179,9 juta ton dari perkiraan sebelumnya sebesar 174,8 juta ton dan memangkas defisit gula global menjadi -335,000 MT dari perkiraan sebelumnya sebesar -2.1 MMT.
- Namun demikian perlu diwaspadai adanya potensi kenaikan harga gula di pasar internasional dalam jangka pendek sebagai akibat dari penurunan produksi di India dan Thailand dengan kisaran 5% - 30%.
- Stok per Februari 2024 diperkirakan mencapai sekitar 900 ribu ton dan cukup untuk 3 – 4 bulan ke depan.
- Kenaikan harga gula di pasar domestik diperkirakan masih akan terjadi karena penurunan produksi gula nasional menjadi 2,2 juta ton di akhir tahun 2023 sementara musim giling tebu akan dimulai pada April 2024.

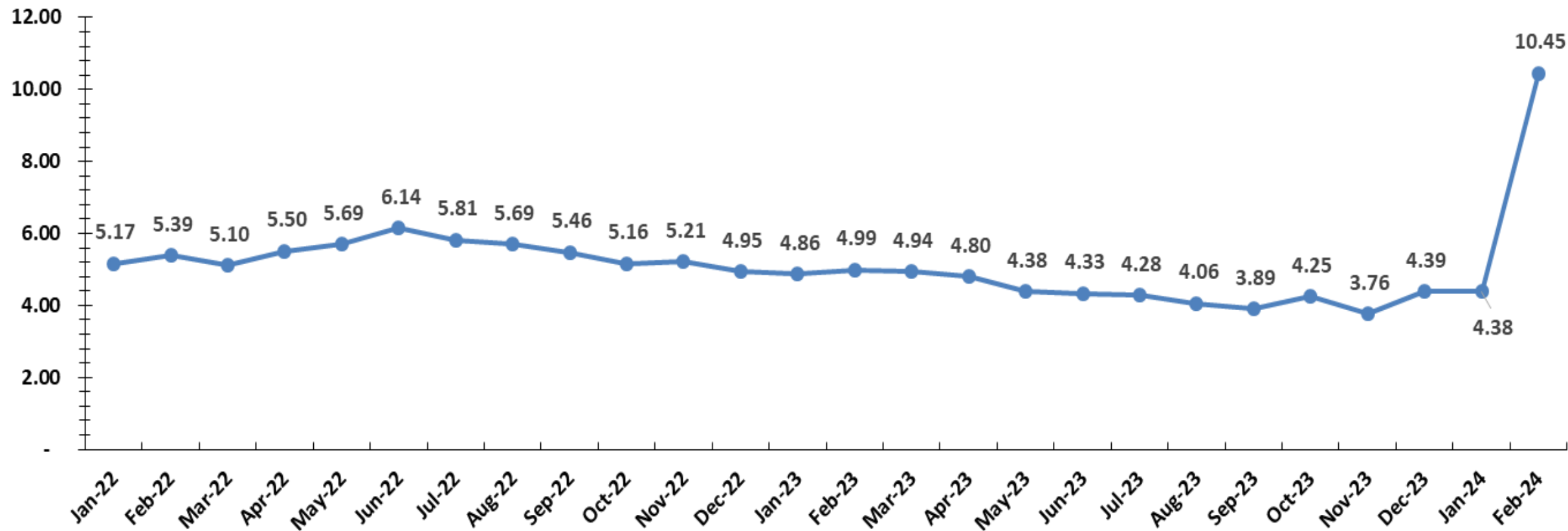
Sumber: SP2KP dan Harga White Sugar (ICE-EU), diolah



Koefisien Keragaman Antarwaktu
di Beberapa Ibu Kota Provinsi (dalam %)



Perkembangan Disparitas Harga Gula Pasir, 2022 – 2024 (dalam %)



- Secara umum, nilai CV antarwaktu di beberapa Ibu Kota Provinsi masih sesuai target Kementerian Perdagangan dalam rentang 5 – 9%. Daerah dengan tingkat CV tertinggi adalah Papua Barat dengan nilai 2,77%; diikuti Sumatera Utara dengan nilai 1,96%; dan Maluku 1,86%.
- Disparitas harga gula pasir pada Februari 2024 lebih tinggi 6,07 poin dibanding Januari 2024, yaitu naik dari 4,38% menjadi 10,45%. Kenaikan disparitas harga disebabkan faktor teknis pemantauan data harga yang saat ini meliputi 4 (empat) Provinsi baru di Papua yaitu Papua Selatan, Papua Tengah, Papua Pegunungan, dan Papua Barat Daya. Adapun pergerakan harga di 4 (empat) Provinsi tersebut terpantau tinggi dengan kisaran Rp 17.000/Kg – Rp 28.000/Kg.
- Keragaman antarwaktu di Februari 2024 turun sebesar 0,10 poin menjadi 0,26%. Hal ini menunjukkan harga gula pasir nasional relatif lebih stabil selama Februari 2024 namun pada tingkat harga yang lebih tinggi dibandingkan Januari 2024.



Perkembangan Harga Eceran Domestik



Feb 2024 / Jan 2024

Kedelai Import

Kedelai Lokal

▲ 3,52%

Rp 15.899/kg

▲ 9,85%

Rp 16.463/kg



Perkembangan Harga Internasional

Feb 2024 / Jan 2024

▼ 5,33%

USD 420/ton

Harga Internasional



Perkembangan KK Antar Waktu

Kedelai Import


Kedelai Lokal

Feb 2024 / Jan 2024

Feb 2024 / Jan 2024

▼ 0,32%
0,21 poin

▲ 0,98%
0,36 poin



Perkembangan KK Antar Wilayah

Kedelai Import

Kedelai Lokal

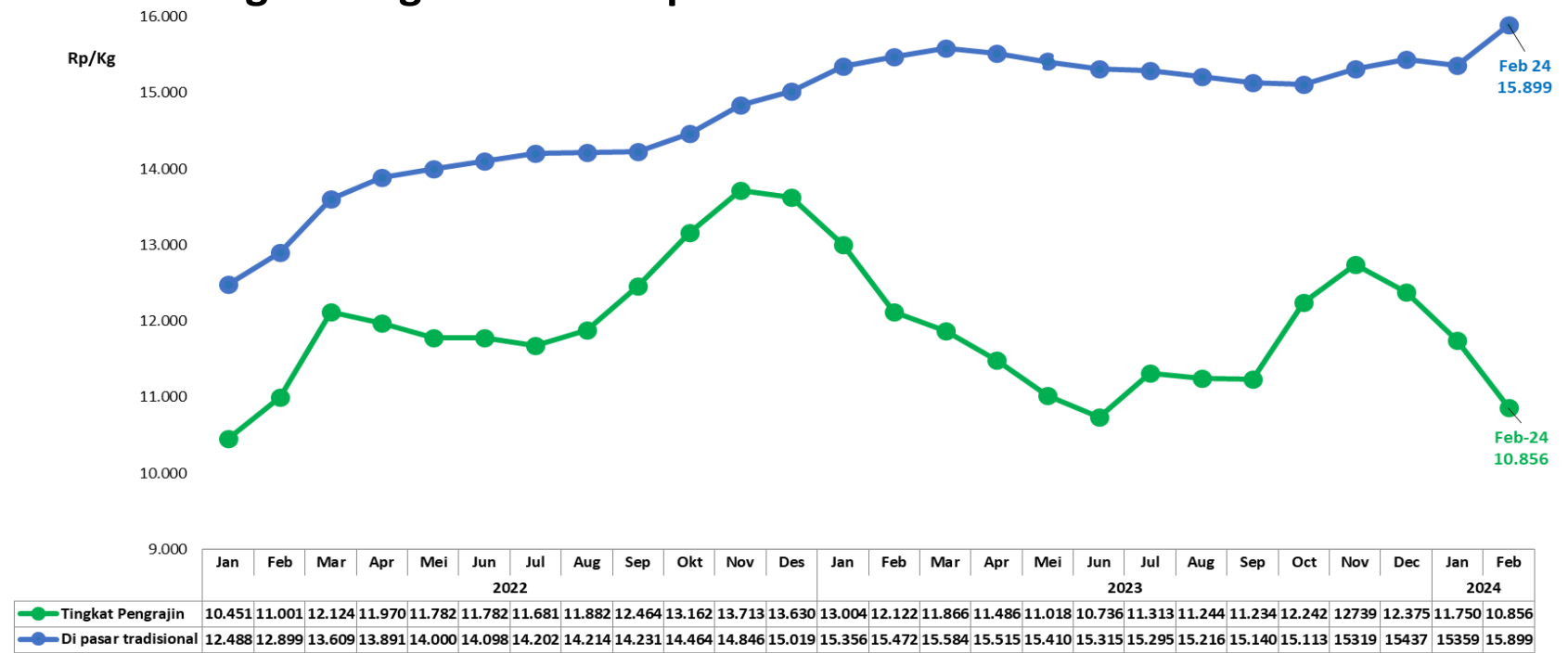
Feb 2024 / Jan 2024

Feb 2024 / Jan 2024

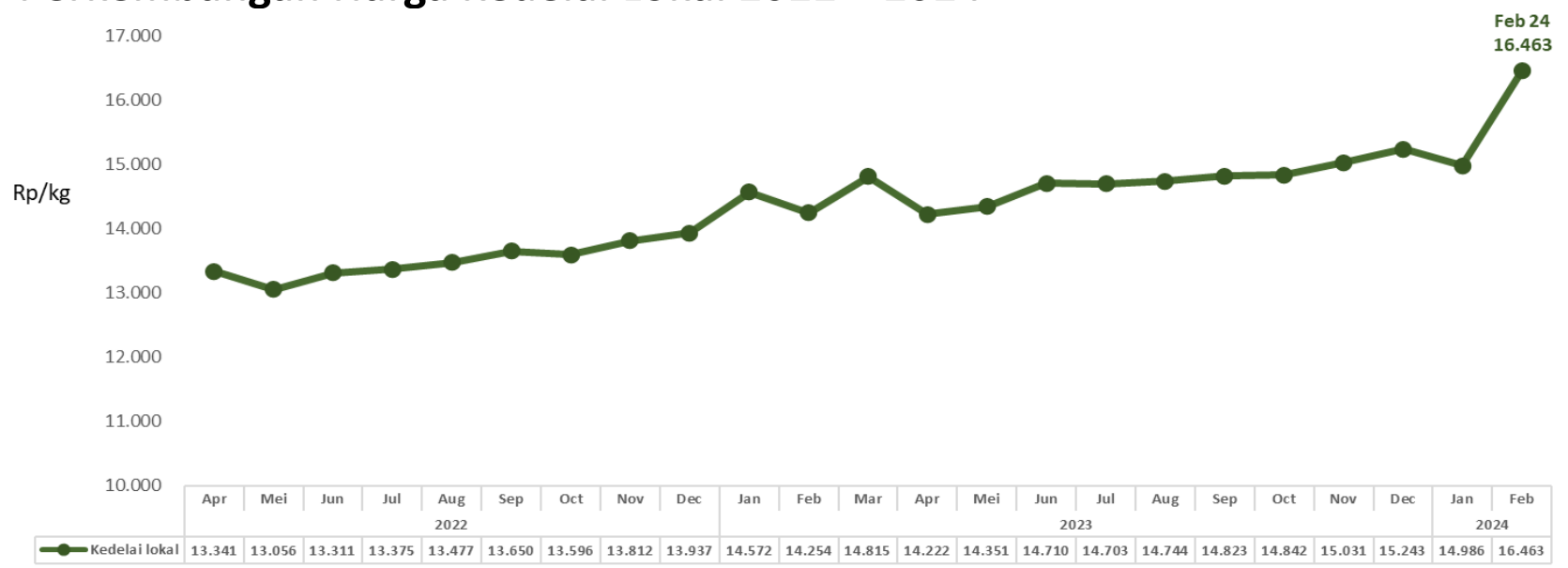
▲ 18,08%
5,13 poin

▲ 38,51%
19,9 poin

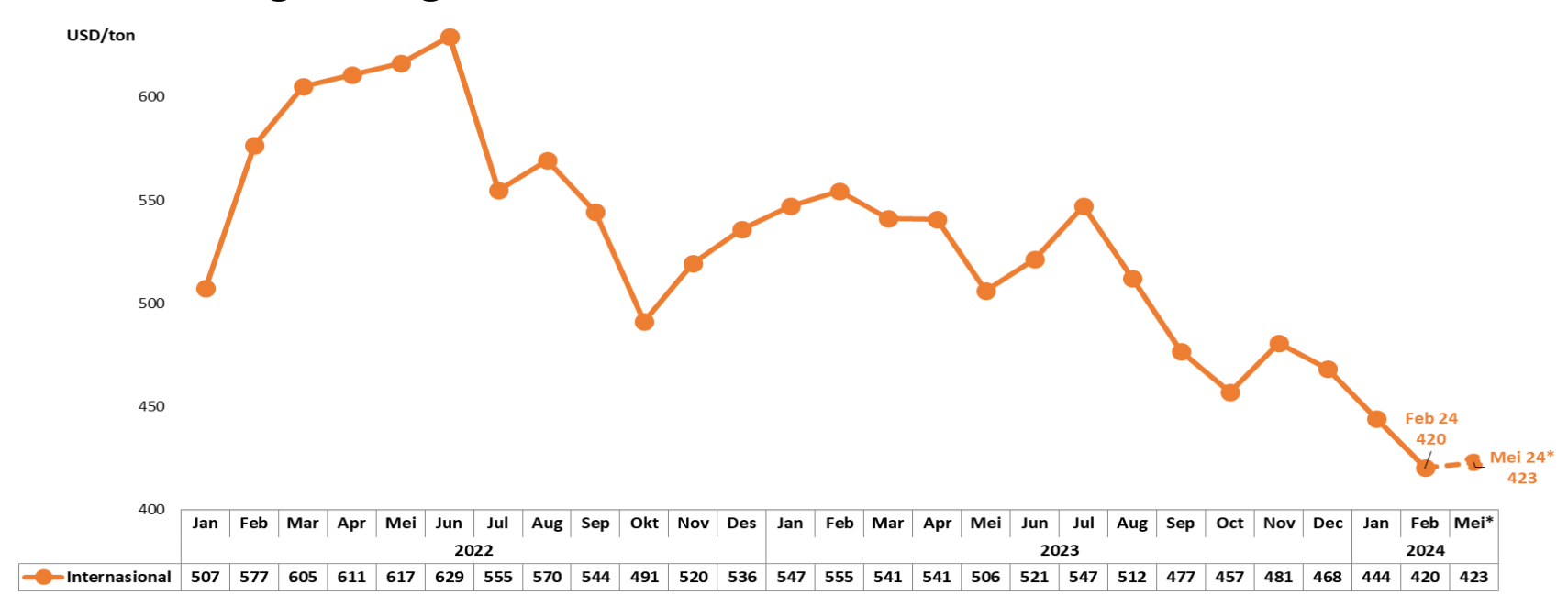
Perkembangan Harga Kedelai Import 2022 – 2024



Perkembangan Harga Kedelai Lokal 2022 – 2024



Perkembangan Harga Internasional 2022 – 2024



Kedelai

- Harga kedelai impor di pasar tradisional pada Februari 2024 sebesar Rp 15.899/kg atau naik 3,52% (mom). Sedangkan harga kedelai impor di tingkat pengrajin tahu & tempe pada Februari 2024 sebesar Rp 10.856/kg. Sementara itu, harga kedelai lokal pada Februari 2024 sebesar Rp 16.463 kg atau naik 9,85% (mom).
- Harga kedelai internasional pada Februari 2024 mencapai USD 420/ton atau turun 5,33% (mom). Diperkirakan **pada Mei 2024 masih stabil berkisar USD 423/ton.**
- Harga kedelai di tingkat pengrajin tahu/tempe mengalami penurunan **didorong harga kedelai dunia yang cukup stabil pada awal tahun 2024.** Sementara itu harga kedelai dunia dalam tren stabil dan cenderung menurun di awal tahun 2024 dipengaruhi kenaikan produksi kedelai global. Total produksi kedelai global musim 2023/24 (per Februari 2024) diproyeksikan mencapai 398,2 juta ton dengan peningkatan produksi di Argentina menutupi perkiraan produksi yang berkurang di Brazil akibat kondisi cuaca yang tidak menentu USDA, Feb 2024).

Isu dan Kebijakan Terkait

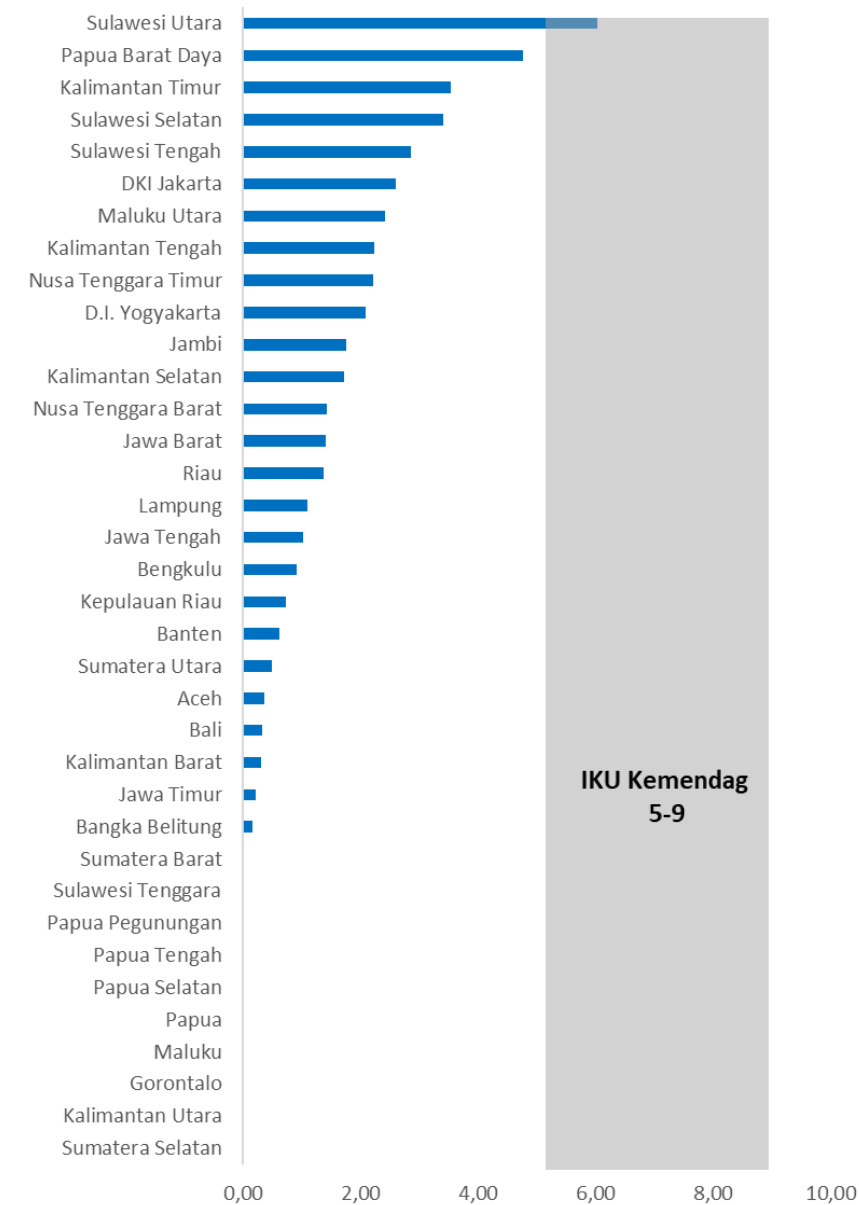
- Neraca kedelai Nasional hingga akhir 2023 diproyeksikan surplus 153.823 ton (Bapanas, 2023). Sementara stok indikatif kedelai per Februari 2024 di gudang importir diperkirakan mencapai 300.000 ton, rata-rata kebutuhan di pengrajin tahu dan tempe sebesar 229.000 ton sehingga **stok kedelai cukup memenuhi kebutuhan 1,31 bulan mendatang** (Akindo, 2024).

Sumber: Harga kedelai lokal & impor (SP2KP, Kemendag), Harga kedelai di tingkat pengrajin (Ditjen PDN); Harga Internasional (cbot), diolah. Harga futures Mei 24 merupakan harga pada 4 Mar 2024

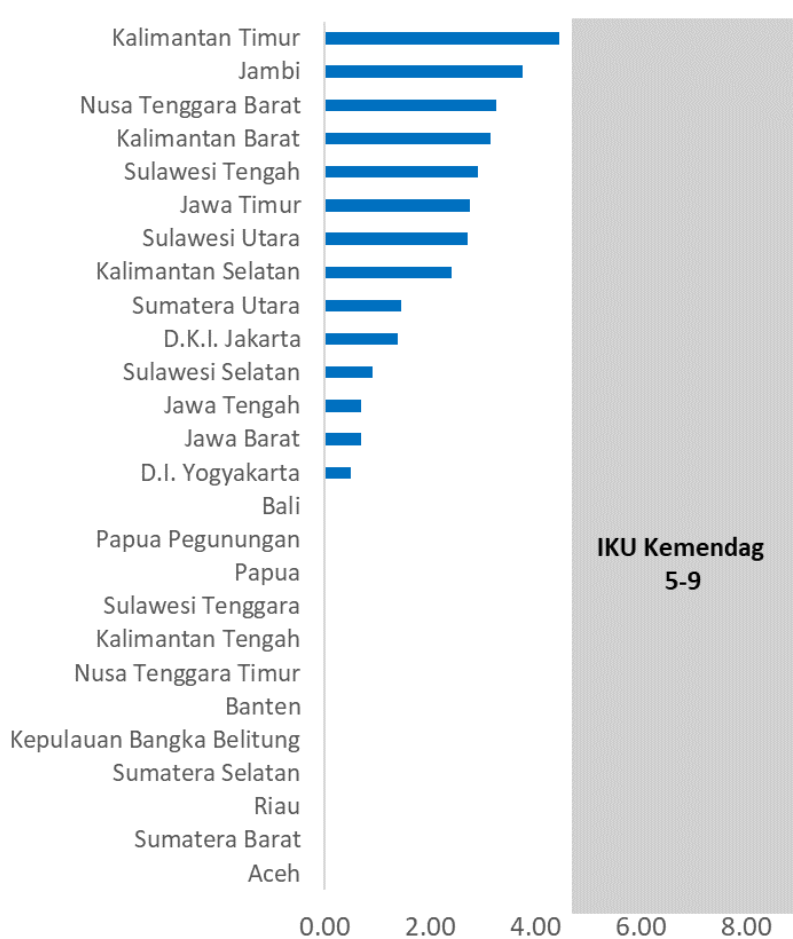


Koefisien Keragaman Antarwaktu
di Beberapa Provinsi (dalam %)

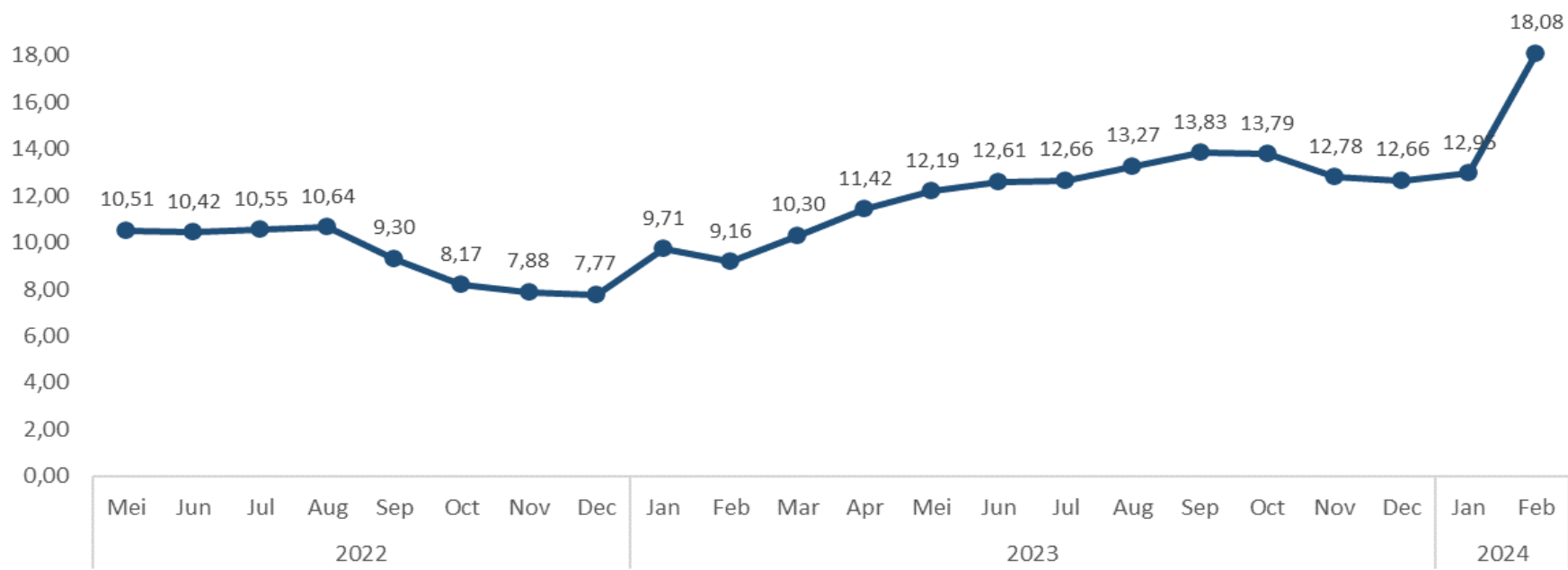
Kedelai Impor



Kedelai Lokal



Perkembangan Disparitas Harga Kedelai Impor 2022 – 2024 (dalam %)



Perkembangan Disparitas Harga Kedelai Lokal 2022 – 2024 (dalam %)



- Koefisien Keragaman (CV) antarwaktu kedelai impor di beberapa Provinsi pada Februari 2024 sebesar 0,45%. Daerah dengan tingkat CV tertinggi adalah Sulawesi Utara dengan nilai 6,02%. Sementara itu, Koefisien Keragaman (CV) antarwaktu kedelai lokal di beberapa Provinsi mencapai 0,98%. Daerah dengan tingkat CV tertinggi adalah Kalimantan Timur dengan nilai 4,44%. Secara umum, nilai CV antarwaktu kedelai impor dan kedelai lokal masih sesuai target Kementerian Perdagangan dalam rentang 5 – 9%.
- Disparitas harga kedelai impor pada Februari 2024 lebih tinggi 5,13 poin dibanding Januari 2024, yaitu naik dari 12,95% menjadi 18,08%. Hal ini karena terdapat daerah pemantauan tambahan yaitu Papua pegunungan dengan harga pantauan sebesar Rp 25.000/kg. Sementara itu, disparitas harga kedelai lokal pada Februari 2024 lebih tinggi 19,9 poin dibanding Januari 2024, yaitu naik dari 18,60% menjadi 38,51%. Hal ini juga dipengaruhi adanya daerah pemantauan tambahan yaitu Papua pegunungan dengan harga pantauan sebesar Rp 45.000/kg.



Perkembangan Harga Eceran Domestik Feb 2024 / Jan 2024

Pasar Tradisional

Di Tingkat Peternak

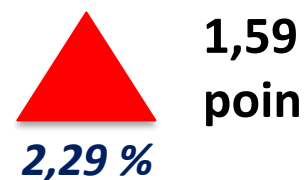


Perkembangan Harga Internasional Feb 2024 / Jan 2024



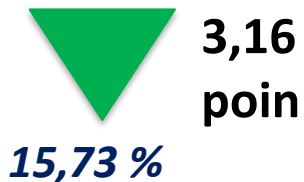
Perkembangan KK Antar Waktu

Feb 2024 / Jan 2024

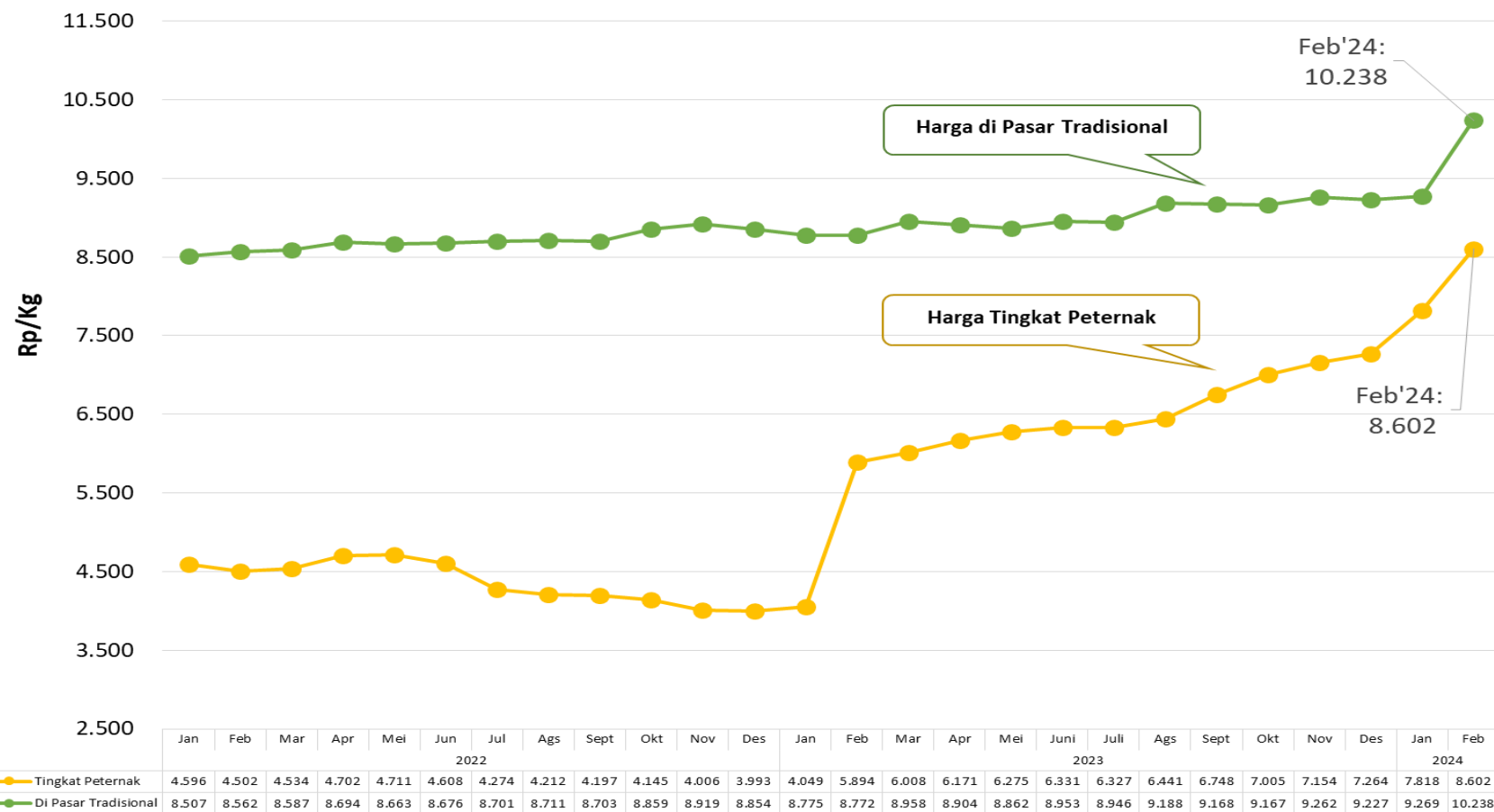


Perkembangan KK Antar Wilayah

Feb 2024 / Jan 2024

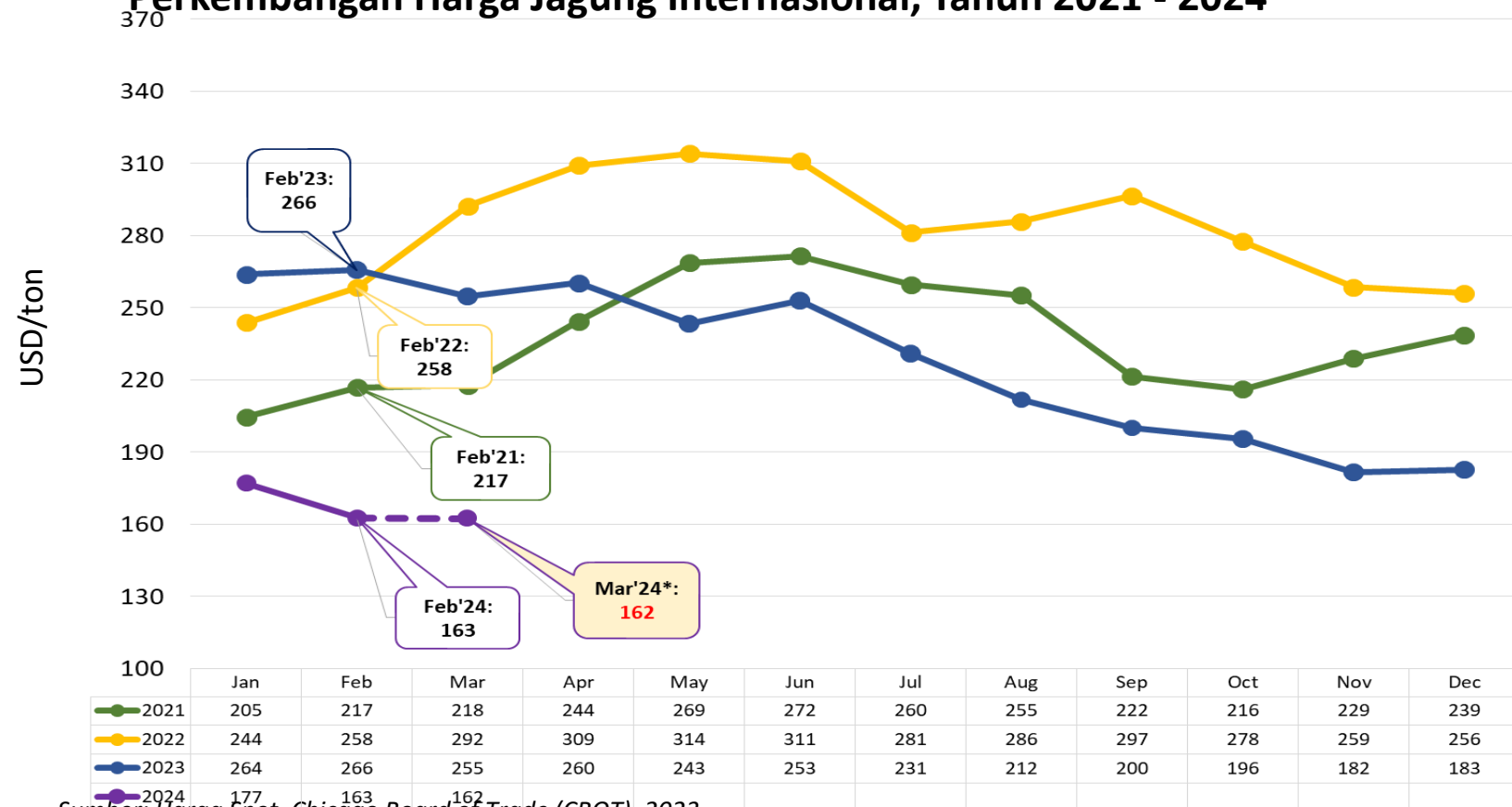


Perkembangan Harga Jagung Lokal, Tahun 2022 - 2024



Sumber: Badan Pangan Nasional dan SP2KP Kementerian Perdagangan, 2024.

Perkembangan Harga Jagung Internasional, Tahun 2021 - 2024



Sumber: Harga Spot, Chicago Board of Trade (CBOT), 2023.

Ket.: * Harga Maret 2024 merupakan harga futures per tanggal 4 Maret 2024.

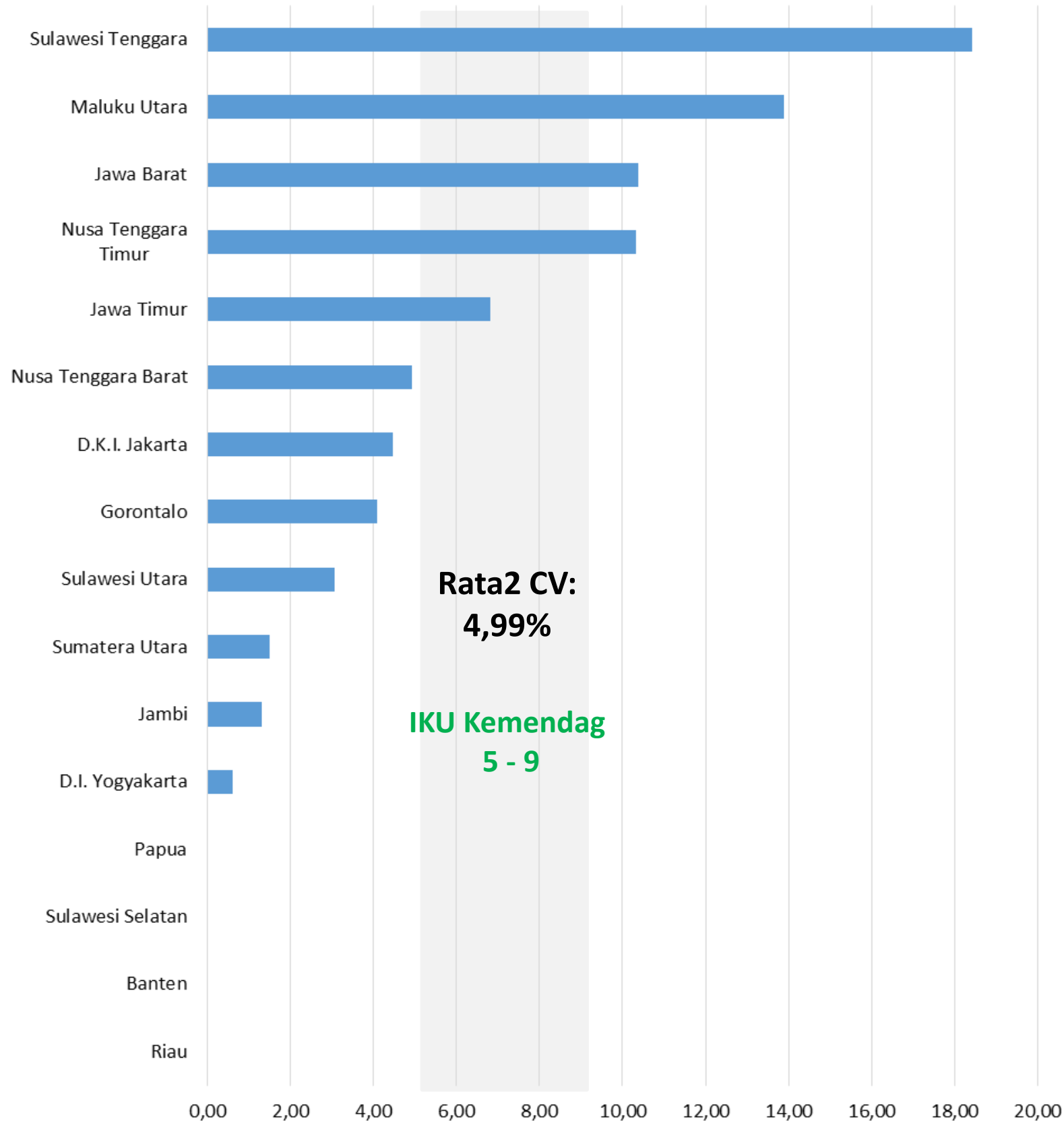
- Harga Jagung domestik di pasar tradisional pada Februari 2024 sebesar Rp 10.238,-/kg atau naik 10,02% dibandingkan dengan Jan 2024, dan naik 16,71% dibandingkan dengan Feb 2023.
- Sementara itu, harga jagung di tingkat peternak pada Februari 2024 sebesar Rp 8.602,-/kg atau naik 10,46% dibandingkan dengan Januari 2024.
- Harga Jagung internasional pada Februari 2024 sebesar USD 163/ton atau turun 8,09% dibandingkan dengan Jan 2024, dan turun 38,73% dibandingkan dengan Feb 2023.

Isu dan Kebijakan Terkait:

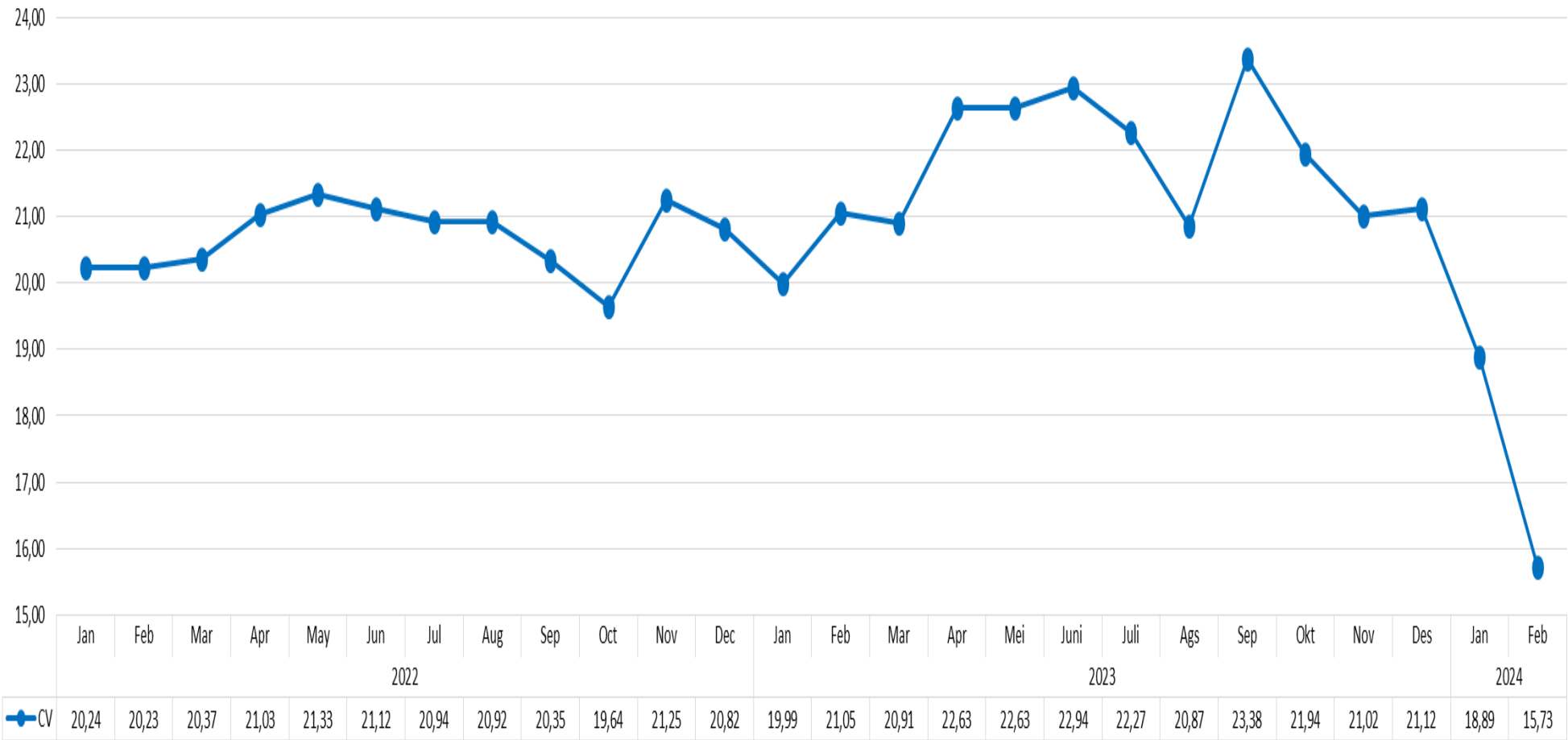
- Harga jagung pakan tenak masih mengalami kenaikan. Pemerintah melalui Bapanas telah menugaskan Bulog untuk menggelontorkan jagung sebanyak 121 juta kg pada awal Feb 2024 untuk menekan harga jagung. Jumlah tersebut merupakan sebagian dari total 195 juta kg pagu yang ditetapkan.
- Harga jagung internasional turun dikarenakan adanya perkiraan akan meningkatnya pasokan jagung AS sebesar 17% menjadi 2,532 miliar bushel pada akhir tahun 2024/2025. Jumlah ini merupakan yang terbesar sejak tahun 1987/1988.



Koefisien Keragaman Antar Waktu di Beberapa Ibukota Provinsi (%)



Perkembangan Disparitas Harga Jagung, Tahun 2022 - 2024 (%)



Sumber: SP2KP, Kementerian Perdagangan, 2024 (diolah Puska PD).

- Rata – rata Koefisien Keragaman (CV) antarwaktu di beberapa Ibu Kota Provinsi sebesar 4,99%. Daerah dengan CV tertinggi adalah Provinsi Sulawesi Tenggara dengan nilai CV sebesar 18,43%. Secara umum, sebagian besar wilayah masih berada dibawah rentang atas target Kementerian Perdagangan, kecuali untuk Provinsi Sulawesi Tenggara, Maluku Utara, Jawa Barat, dan Nusa Tenggara Timur.
- Disparitas harga jagung pada Februari 2024 lebih rendah 3,16 poin dibanding Januari 2024, yaitu mengalami penurunan dari 18,89% menjadi 15,73%.
- Keragaman antarwaktu di Februari 2024 sebesar 2,29%. Hal ini menunjukkan harga jagung tidak terlalu berfluktuasi atau cenderung stabil di sepanjang bulan Februari 2024.



Perkembangan Harga Eceran Domestik

Februari 2024/Januari 2024

1,30%

Rp 13.369/kg

Perkembangan Harga Internasional Gandum & Paritas

Harga Internasional

Februari 2024/Januari 2024

0,00%

225 USD/ton

Harga Paritas

Februari 2024/Januari 2024

0,05%

Rp 6.255/kg

Perkembangan KK Antar Waktu

Februari 2024/Januari 2024

0,03 poin

0,19 %

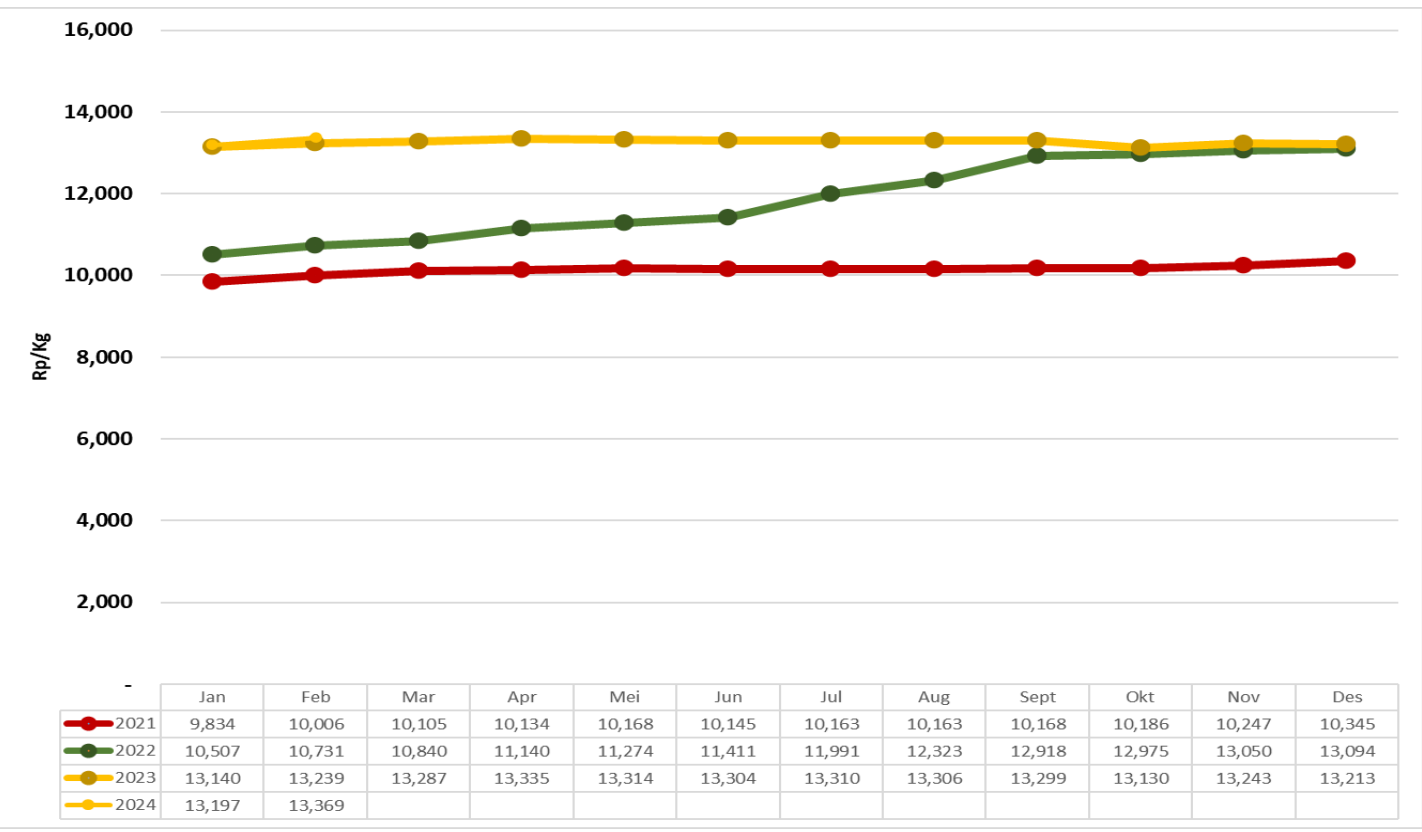
Perkembangan KK Antar Wilayah

Februari 2024/Januari 2024

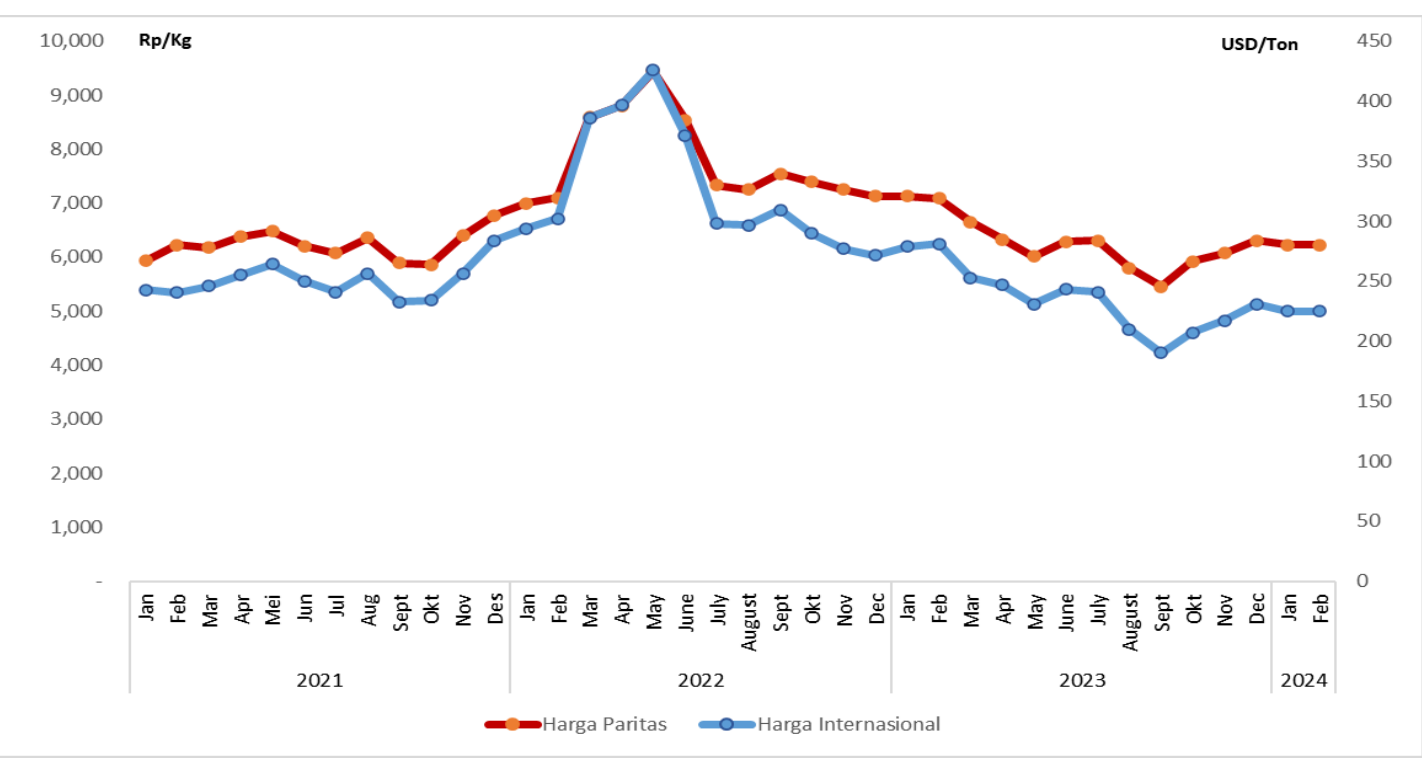
6,12 poin

15,59%

Harga Eceran Domestik Tepung Terigu (Rp/kg)



Harga Internasional Gandum & Harga Paritas



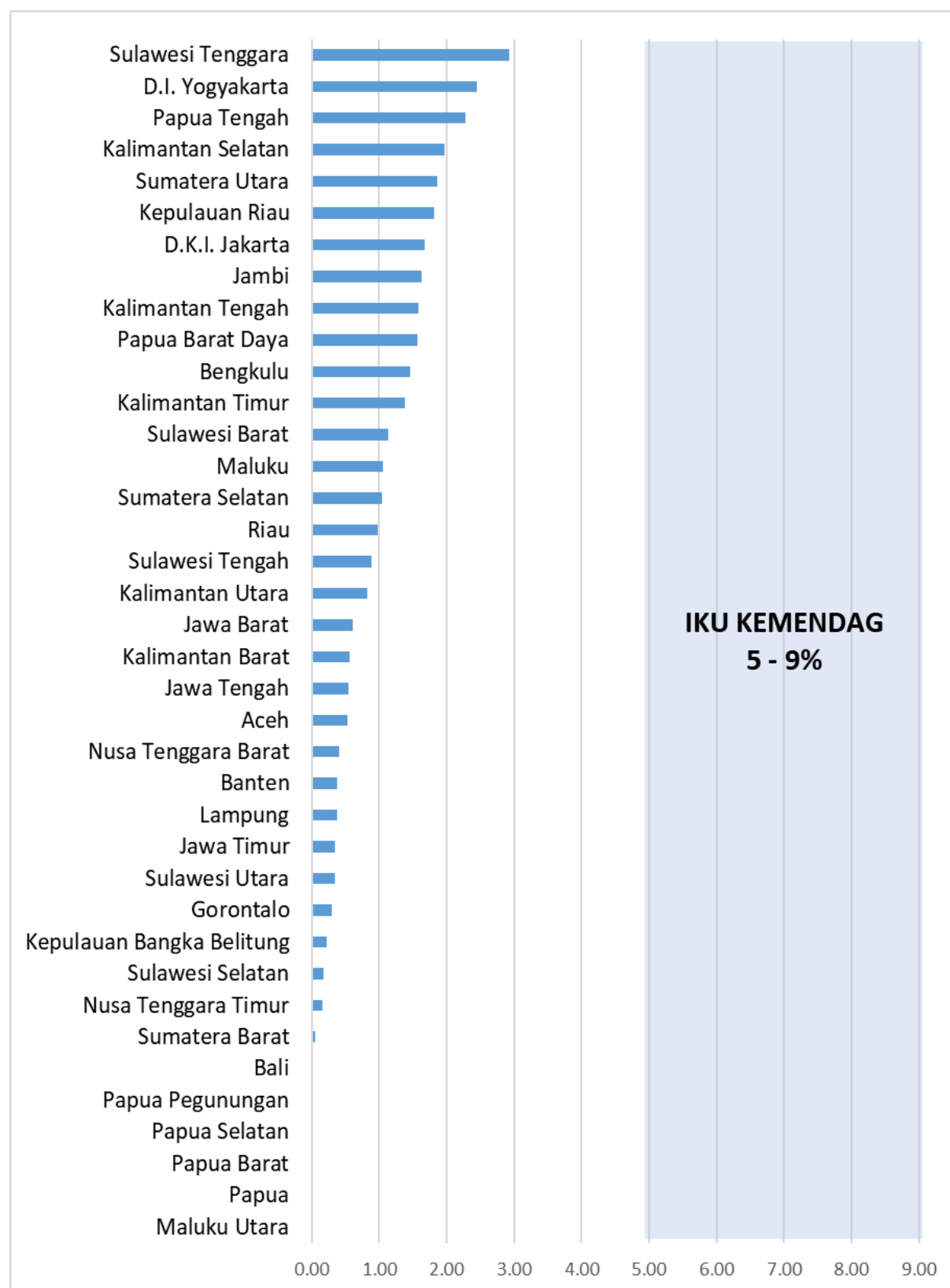
- Harga eceran domestik tepung terigu pada bulan Februari 2024 sebesar Rp 13.369/kg, mengalami peningkatan 1,30% dibandingkan bulan Januari 2024.
- Harga gandum di pasar internasional tidak mengalami perubahan di bulan Februari 2024 dibandingkan periode sebelumnya yaitu 225 USD/ton. Harga paritas terigu relatif stabil yaitu turun 0,05% menjadi Rp 6.255/kg.

Isu dan Kebijakan Terkait:

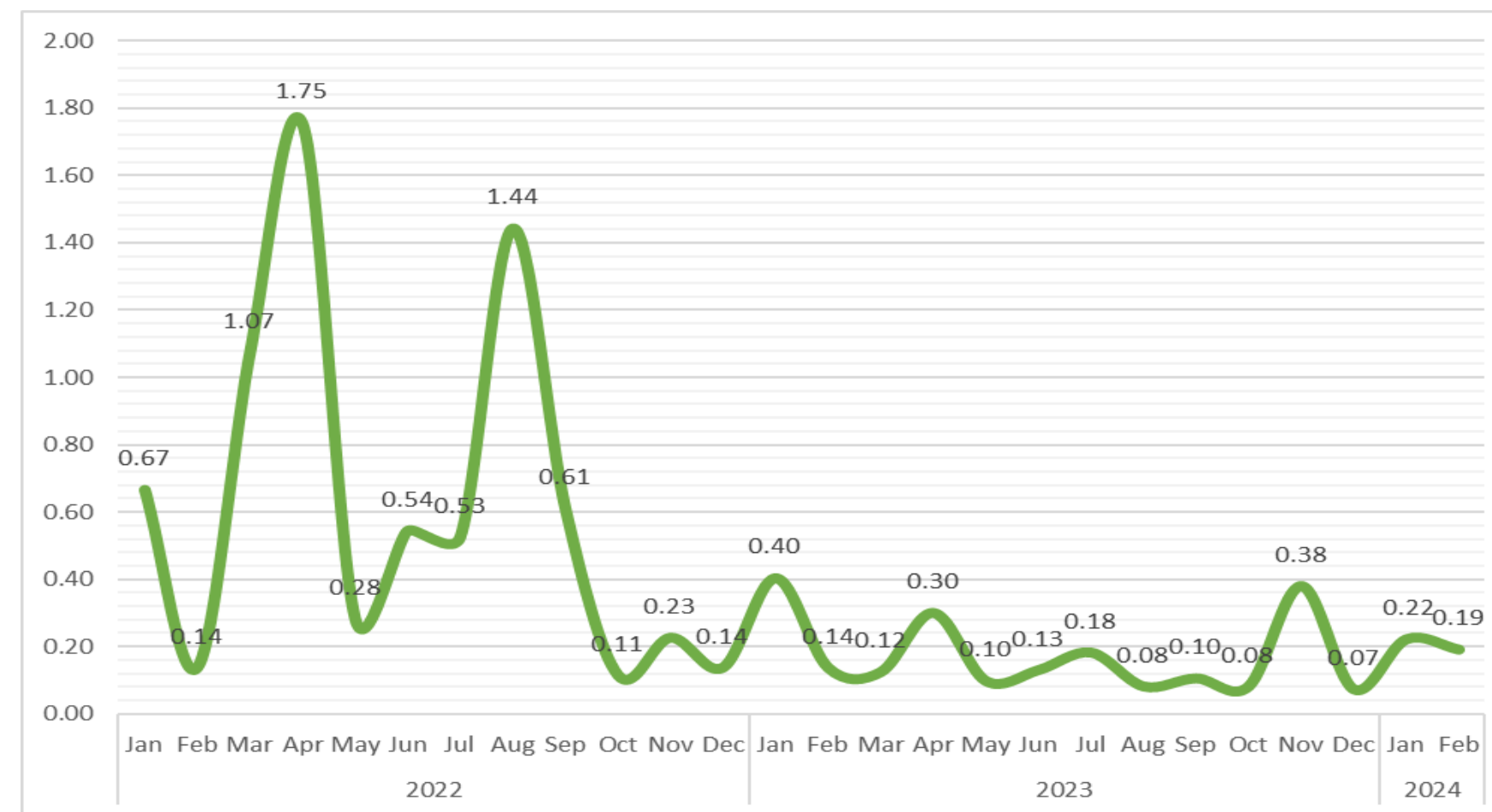
- Konflik di Laut Merah berpotensi meningkatkan biaya logistik perdagangan komoditi dunia. Jalur perdagangan melalui Laut Merah berkontribusi sekitar 12% perdagangan dunia. Disrupsi ini berdampak pada berubahnya rute logistik dan peningkatan biaya keamanan dan asuransi pengiriman.
- Harga tepung terigu selama tahun 2023 di tingkat pabrik secara umum turun sekitar 9%. Penurunan ini diperkirakan akan kembali terjadi selama 2024 seiring dengan penurunan harga gandum di dunia.



Koefisien Keragaman Harga Tepung Terigu di Beberapa Ibukota Provinsi Februari 2024 (%)



Perkembangan Disparitas Harga Tepung Terigu 2022 - 2024 (%)



- Koefisien Keragaman (CV) harga tepung terigu antar wilayah bulan Februari 2024 mengalami peningkatan mencapai 15,59% atau naik 6,12 poin dari periode sebelumnya bulan Januari 2024.
- Koefisien Keragaman (CV) harga tepung terigu antar waktu di beberapa ibukota provinsi masih sesuai dengan target Kementerian Perdagangan dalam rentang 5-9%. CV paling tinggi adalah Sulawesi Tenggara dengan nilai 2,94%.
- Disparitas harga tepung terigu di pasar domestik cukup fluktuatif, namun relatif rendah yaitu sebesar 0,19 pada bulan Februari 2024, turun 0,03 poin dari periode sebelumnya.



Perkembangan Harga Eceran Domestik

Feb 2024 / Jan 2024

1,54%

Rp 138.308/kg



Perkembangan Harga Sapi Bakalan Australia

Feb 2024 / Jan 2024

28,74%

US\$1,46/kg (cif)



Perkembangan KK Antar Waktu

Feb 2024 / Jan 2024

0,1 poin

0,12%



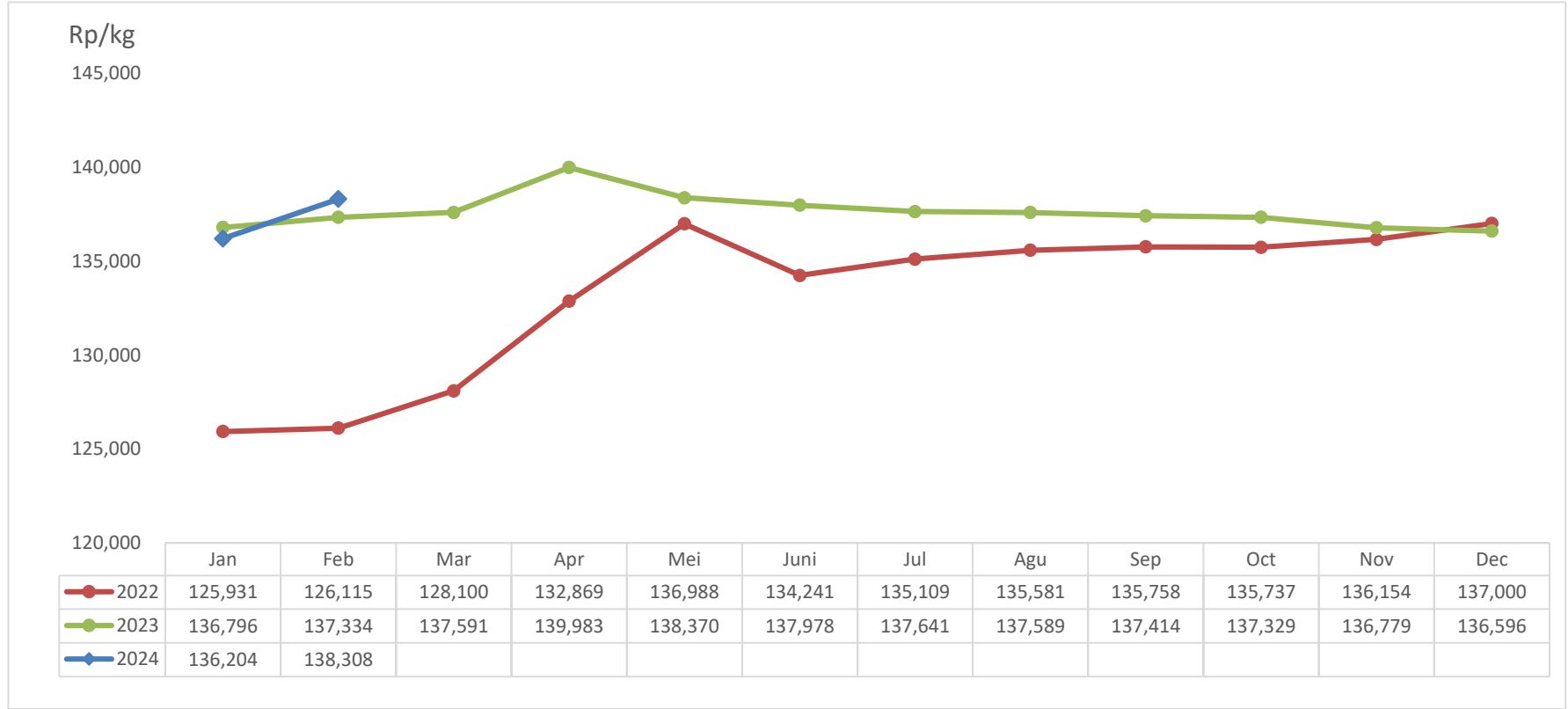
Perkembangan KK Antar Wilayah

Feb 2024 / Jan 2024

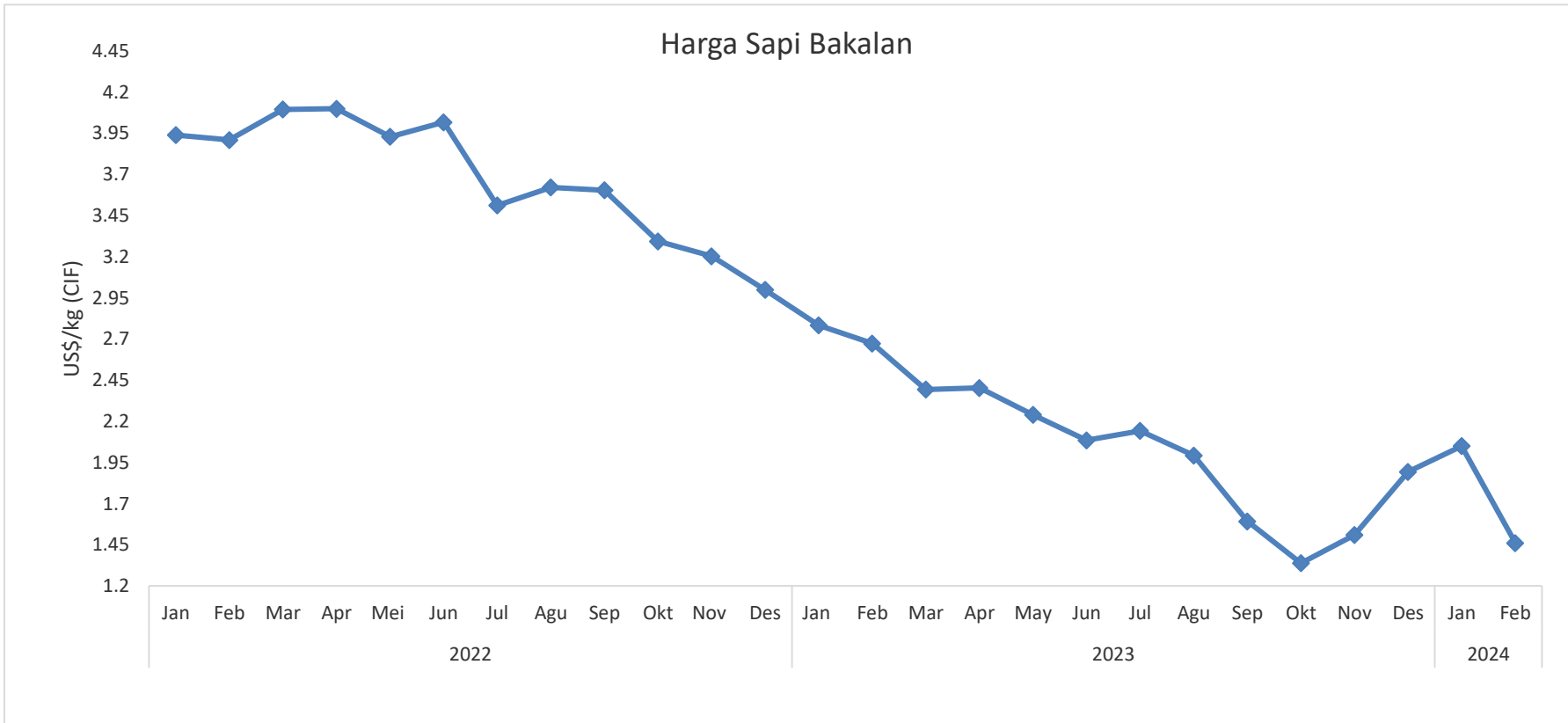
0,17 poin

9,24%

Perkembangan Harga Daging Sapi 2022 – 2024



Perkembangan Harga Sapi Bakalan Australia 2022 – 2024



Perkembangan Harga

- Harga rata rata daging sapi dalam negeri relatif stabil pada tingkat Rp138.308/kg pada Februari 2024. Harga daging sapi pada Februari 2024 naik 1,54% terhadap Januari 2024.
- Harga daging sapi tertinggi tercatat di Provinsi Papua Pegunungan sebesar Rp170.000/kg sedangkan harga daging sapi terendah tercatat sebesar Rp101.111/kg di Provinsi NTT.
- Harga sapi bakalan Australia pada Februari kembali mengalami penurunan menjadi US\$1,46/kg berat hidup. Dibandingkan dengan Januari 2024 mengalami peurunan sebesar 28,74%.

Isu dan Kebijakan Terkait

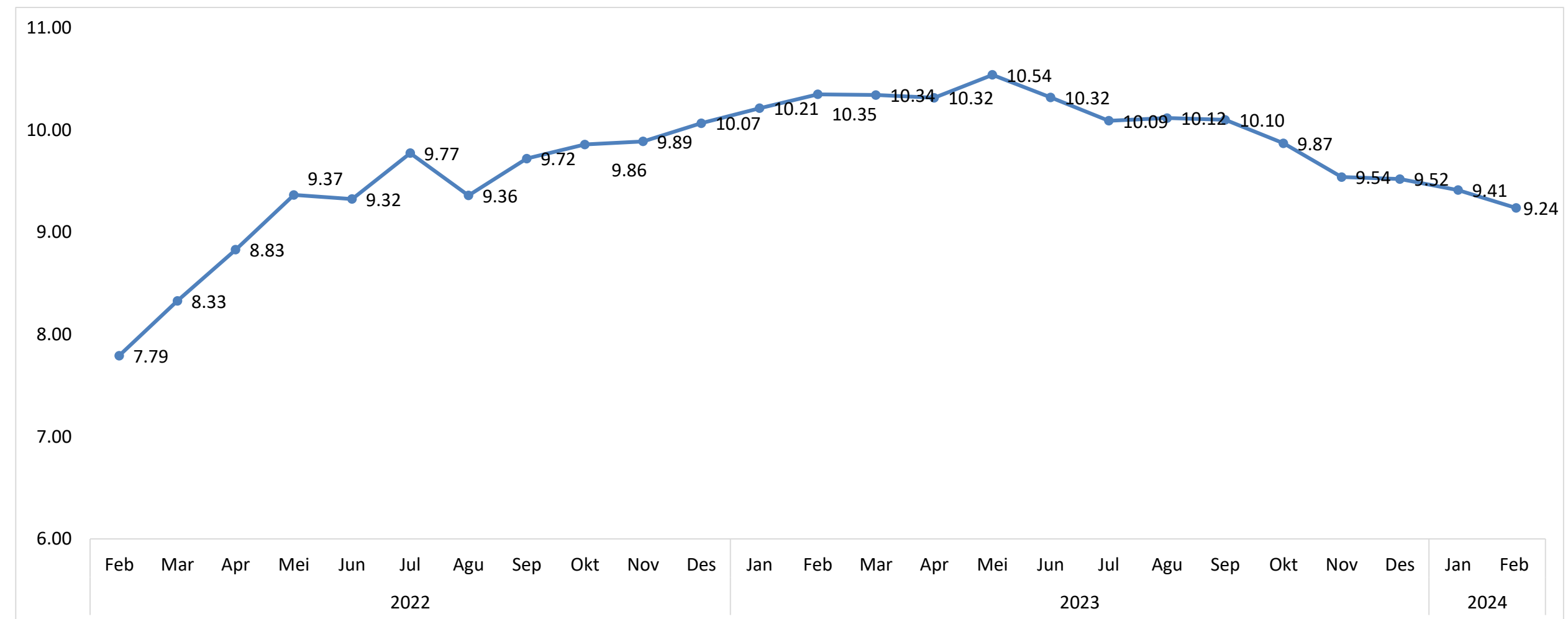
- Stok Indikatif Daging Sapi di Februari 2024 diperkirakan sebesar 153.000 ton dengan perkiraan kebutuhan sebesar 46,8 ribu ton.
- Dengan tersedianya izin impor sapi tahun 2024 setelah penundaan selama tujuh minggu, *feedlotter* di Indonesia mulai memesan sapi yang lebih berat dari biasanya agar bisa mencapai bobot pasar tepat pada akhir bulan Ramadhan. Tingginya permintaan ini telah memicu tingginya permintaan sapi untuk diekspor dari Australia bagian utara (beefcentral.com).



Koefisien Keragaman Antarwaktu di Beberapa Ibu Kota Provinsi (dalam %)



Perkembangan Disparitas Harga Daging Sapi 2022 – 2024 (dalam %)



- Koefisien Keragaman (KK) antarwaktu di beberapa Provinsi mencapai 9,27%. Terdapat 3 daerah dengan tingkat KK tertinggi yaitu Papua Tengah, Maluku, dan Kepulauan Bangka Belitung
- Disparitas harga daging sapi pada Februari 2024 turun 0,17 poin dibanding Januari 2024, yaitu dari 9,41% menjadi 9,24%.
- Keragaman antar waktu di Februari 2024 sebesar 0,12%. Hal ini menunjukkan harga daging sapi relatif stabil pada bulan Februari 2024,



Perkembangan Harga Eceran Domestik

Feb 2024 / Jan 2024



5,15%

Rp 38.710/kg



Perkembangan Harga Peternak

Feb 2024 / Jan 2024



2,69%

Rp 23.144/kg



Perkembangan KK Antar Waktu

Feb 2024 / Jan 2024




0,42 poin

6,46 %



Perkembangan Disparitas Antar Wilayah

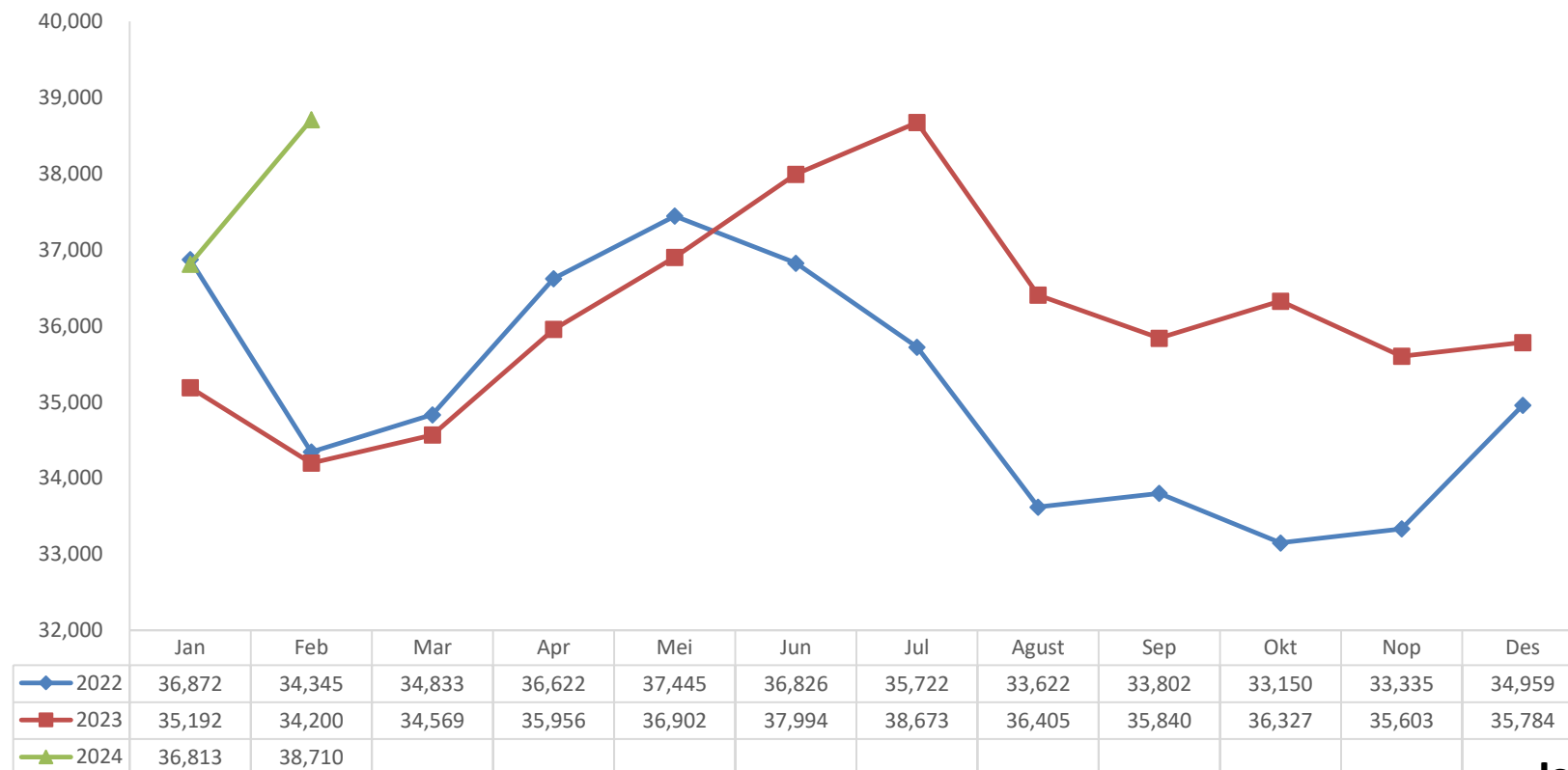
Feb 2024 / Jan 2024



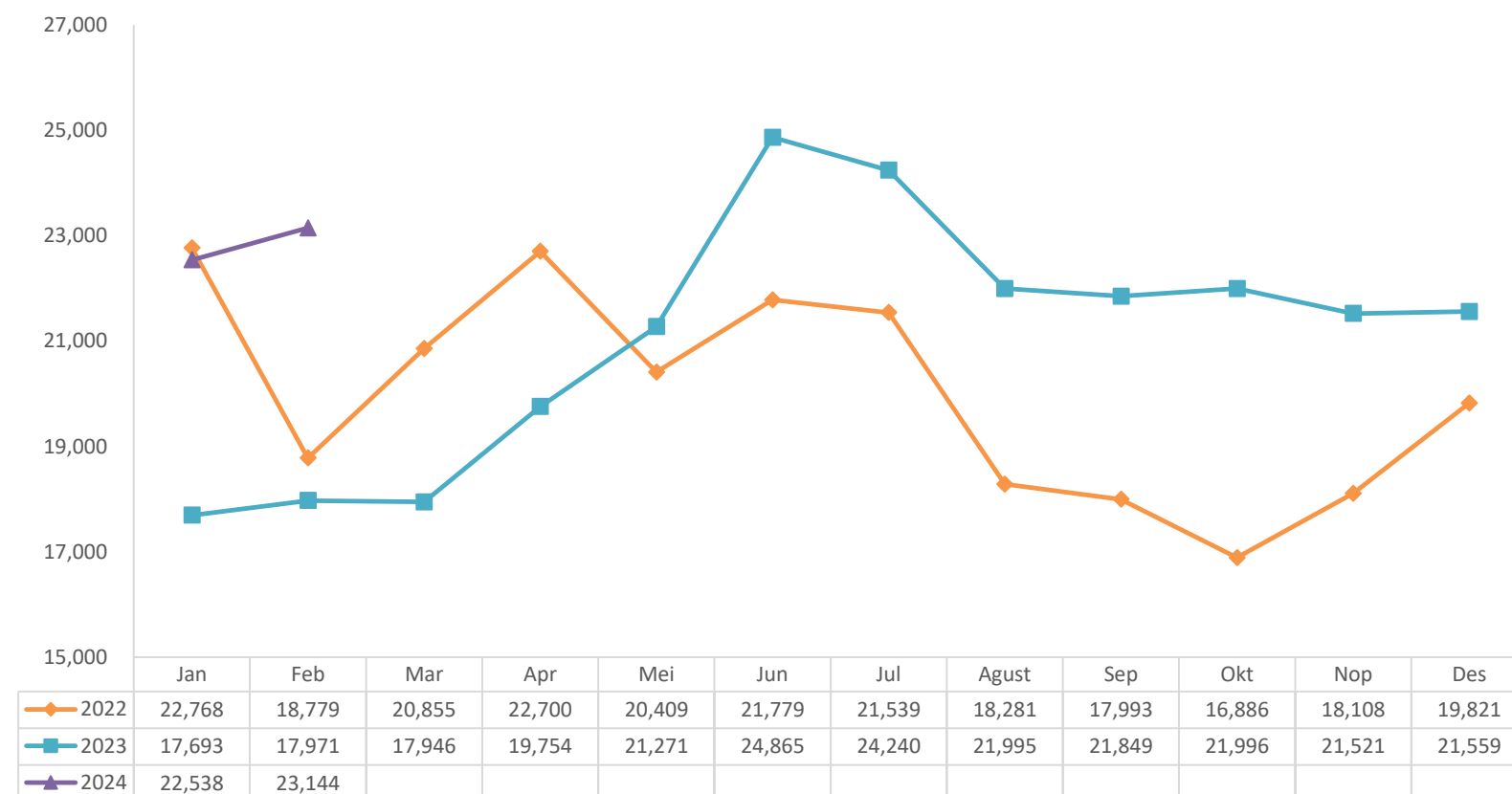
3,61 poin

17,16 %

Perkembangan Harga Eceran Daging Ayam Ras, 2022 – 2024



Perkembangan Harga Daging Ayam Ras di Peternak, 2022 – 2024



Sumber: SP2KP dan Harga Peternak (simponiternak.pertanian.go.id), PKH-Kementan diolah 2023

Daging Ayam Ras

- Harga Daging Ayam Ras di Tingkat Eceran selama Februari 2024 **naik sebesar 5,15%** dibandingkan Januari 2024 dari Rp 36.813/kg menjadi **Rp 38.710/kg**.
- Harga Daging Ayam Hidup (*Livebird*) di Tingkat Peternak selama Februari 2024 **naik sebesar 2,69%** dibandingkan Januari 2024 dari Rp 22.538/kg menjadi **Rp 23.144/kg**.
- Kenaikan harga ini sejalan dengan mulai naiknya harga livebird di tingkat peternak dibandingkan bulan lalu. Harga daging ayam masih stabil pada kisaran Harga Acuan, yakni di Tingkat eceran Rp36.500/kg sementara di Tingkat peternak Rp 21.000 – Rp 23.000/kg.

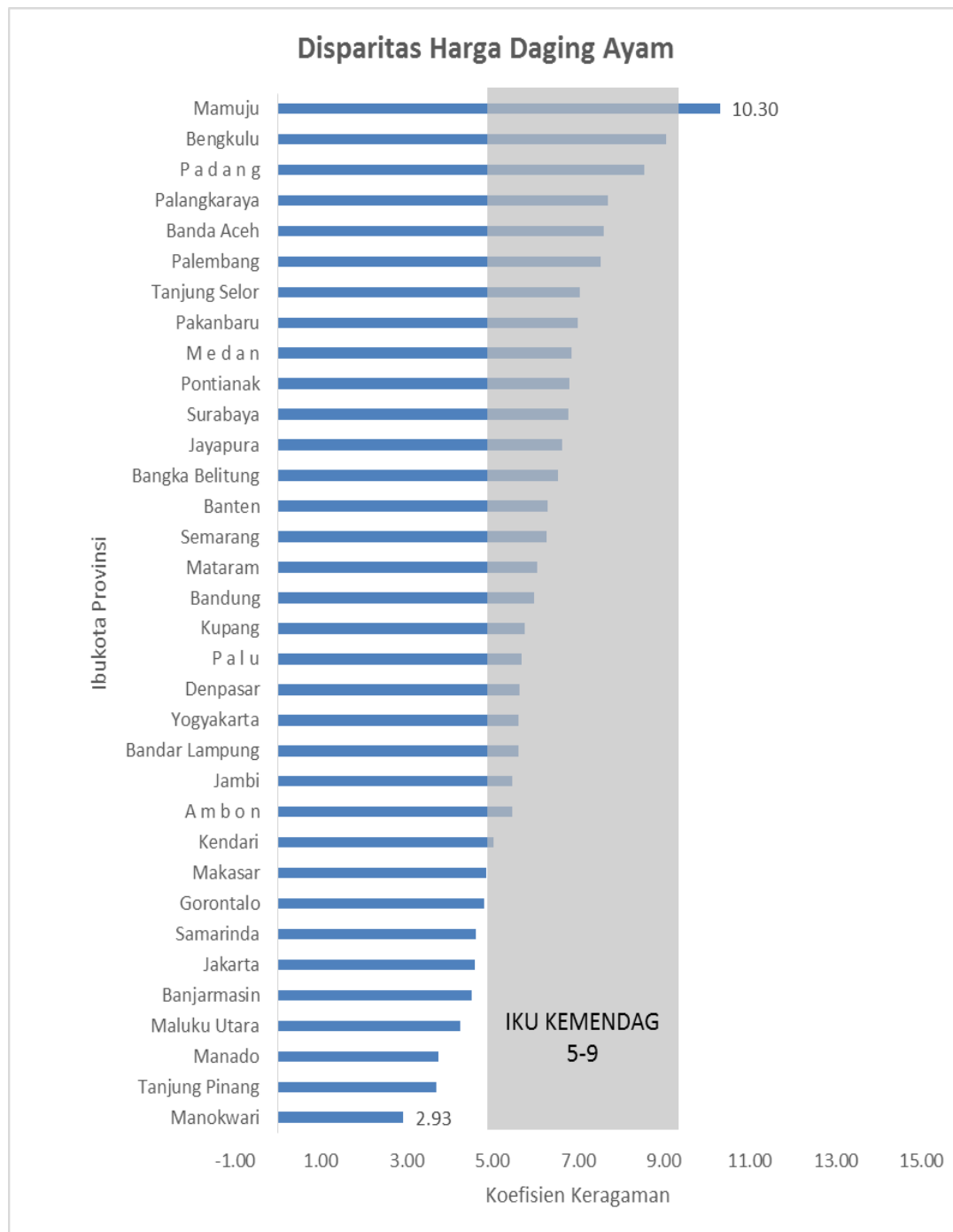
Isu dan Kebijakan Terkait

- Potensi kenaikan permintaan menjelang Ramadan dan HBKN 2024, selain itu membaiknya harga Livebird menuju ke tingkat harga acuan (Rp 21.000 – Rp 23.000/Kg) turut menaikkan harga daging ayam di tingkat konsumen.
- Dikhawatirkan peternak kesulitan mendapatkan pakan broiler dalam jumlah dan kualitas yang memadai, akibat dari kenaikan harga pembelian jagung di pabrik pakan sejak awal tahun 2023 yang berpotensi terhadap rendahnya produksi pakan.
- Kelangkaan jagung pakan akibat tertundanya masa panen raya jagung menjadi April – Mei disebabkan oleh kondisi El Nino yang masih terjadi hingga Februari 2024.
- Stok indikatif daging ayam ras setara karkas posisi 1 Maret 2024 diperkirakan adalah sebesar 468.307 ton dengan perhitungan kebutuhan sebesar 282.738 ton sehingga masih mencukupi untuk kebutuhan kurang lebih 1,65 bulan.

Sumber: Ditjen PKH - Kementan

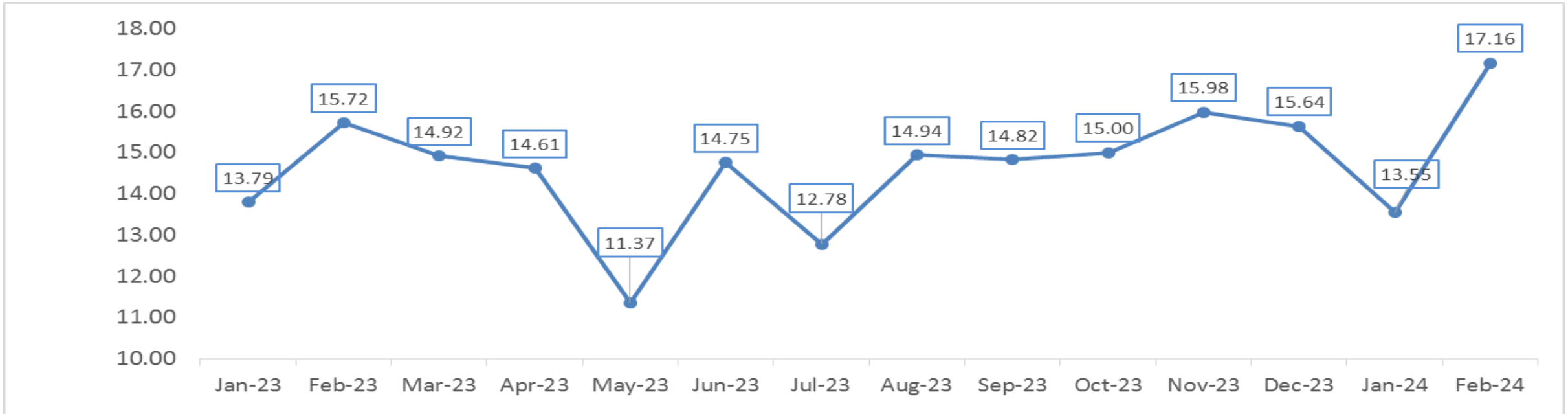


Koefisien Keragaman Antar Waktu Daging Ayam Ras di Beberapa Ibu Kota Provinsi (%)



Sumber : SP2KP (2023), diolah

Perkembangan Disparitas Harga Daging Ayam Ras, 2023 – 2024 (dalam %)



Keragaman Antarwaktu Februari 2024: 17,16%

- Secara rata-rata nasional, harga daging ayam ras di tingkat konsumen dalam dua tahun terakhir cukup fluktuatif. Hal ini diindikasikan oleh rata-rata koefisien keragaman (CV) harga bulanan untuk periode bulan Februari 2023 sampai dengan bulan Februari 2024 sebesar **6,46%**, mengalami **kenaikan sebesar 0,42 poin** dibanding rata-rata koefisien keragaman (CV) pada periode Januari 2023 sampai dengan Januari 2024 sebesar 6,04%. Jika dilihat per wilayah, fluktuasi harga daging ayam pada rentang waktu Bulan bulan Februari 2023 sampai dengan bulan Februari 2024 menunjukkan nilai berbeda antar wilayah. Maluku Utara adalah wilayah yang perkembangan harganya paling stabil dengan koefisien keragaman harga bulanan sebesar 3,35%. Di sisi lain, Gorontalo adalah wilayah dengan harga paling fluktuatif dengan koefisien keragaman harga sebesar 11,69%. Secara umum, nilai CV antarwaktu masih sesuai target Kementerian Perdagangan berada dalam rentang 5 – 9%.
- Disparitas harga antar wilayah daging ayam broiler pada bulan Februari 2024 cukup tinggi dan mengalami kenaikan dibandingkan periode sebelumnya. Hal ini ditunjukkan dengan KK harga daging ayam antar wilayah pada bulan Februari 2024 adalah sebesar **17,16%** mengalami **kenaikan sebesar 3,61 poin** dibanding CV pada bulan Januari 2024 sebesar 13,55%.
- Harga daging ayam ras tertinggi ditemukan di Manokwari sebesar Rp 55.000/kg sedangkan harga terendahnya ditemukan di Mamuju sebesar Rp 28.770/kg, dengan range antar harga tertinggi dan harga terendah adalah sebesar Rp 26.231.



Telur Ayam Ras

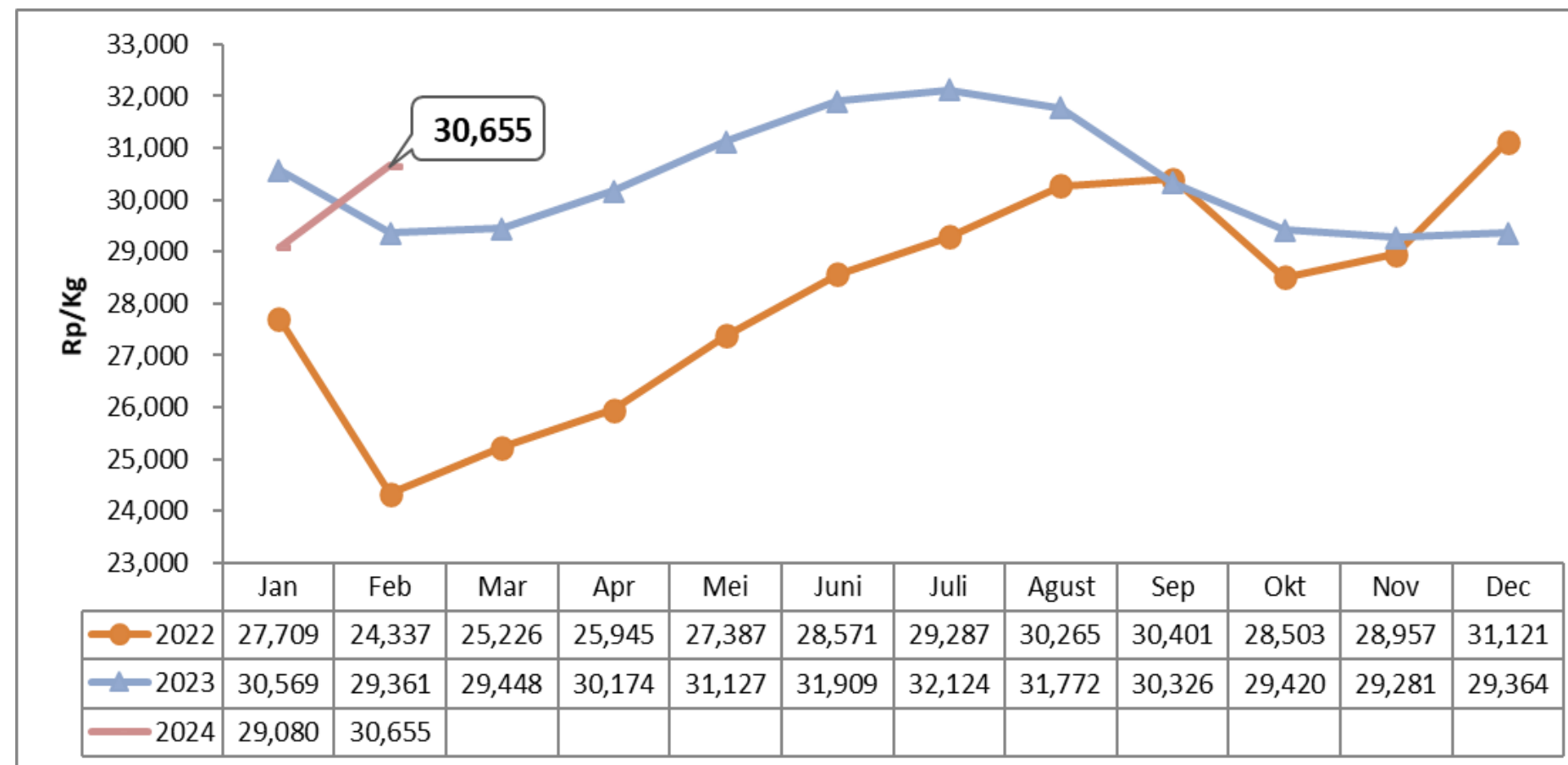
- Harga domestik telur ayam ras pada Februari 2024 mengalami kenaikan menjadi Rp30.655/kg atau naik 5,42% dari bulan Januari 2024. Penurunan harga telur dipengaruhi oleh kenaikan permintaan menjelang Ramadhan dan Hari Raya Idul Fitri 2024. Selain itu harga pakan pada bulan Februari mencapai Rp8.000/kg dan harga jagung pakan Rp9.000/kg sehingga mempengaruhi kenaikan harga telur (cnbc.com, 2024)
- Harga telur ayam ras di tingkat peternak juga mengalami kenaikan di Februari 2024 dibanding bulan Januari 2024 menjadi Rp25.847/kg. Harga tersebut naik 4,42% dibanding dengan Januari 2024

**) kenaikan harga di laporan bulanan telur ayam ras juga dipengaruhi oleh ditambahnya data pemekaran 4 Provinsi Papua*

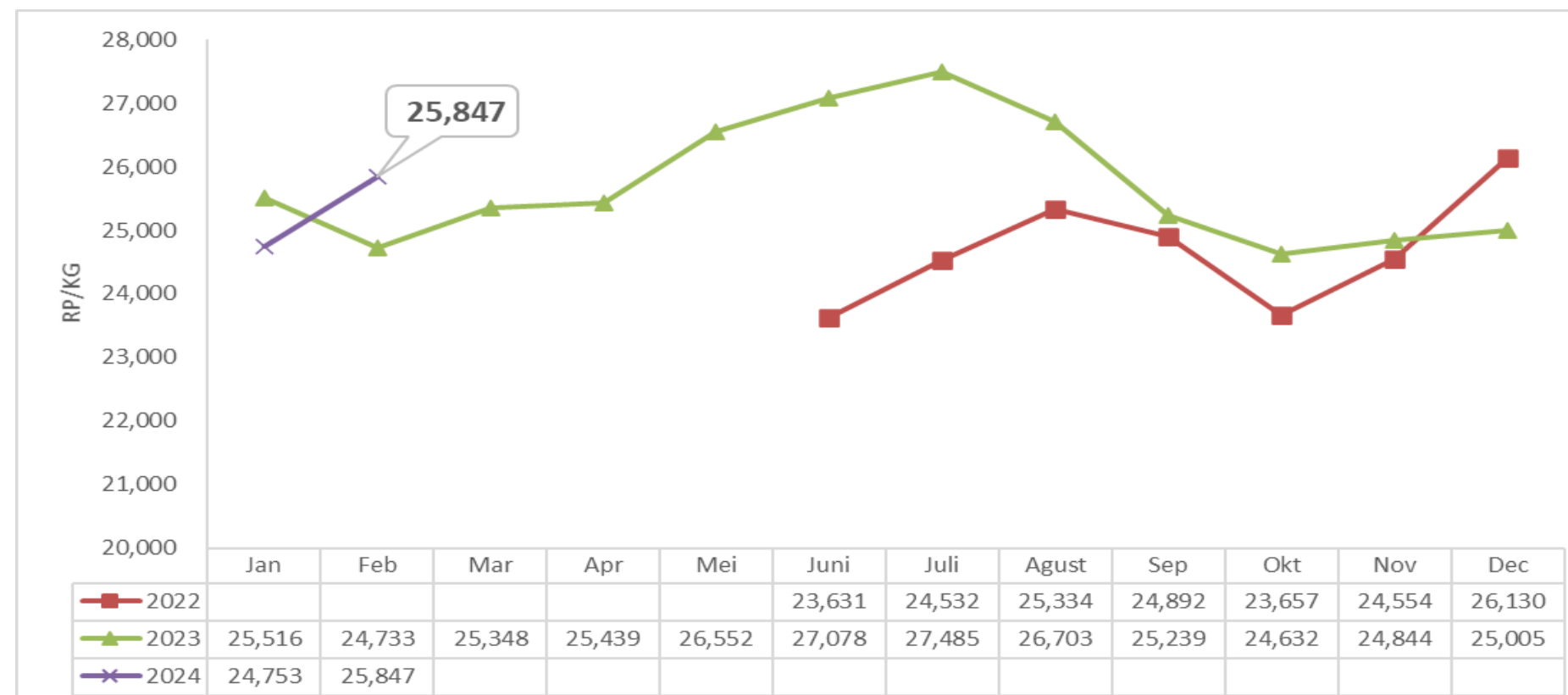
Isu dan Kebijakan Terkait

- Harga telur ayam berpotensi untuk naik selama puasa Ramadhan dan menjelang hari Raya Idul Fitri 2024 karena kenaikan permintaan baik dari industri makanan atau kebutuhan masyarakat sehari-hari. Selain itu akhir ini saat harga jatuh juga memiliki andil dari sisi supply telur ayam ras
- Pada bulan Januari – Februari 2025 diperkirakan adanya defisit pasokan jagung pakan sekitar 600 ribu ton, sehingga bisa berimbas pada tingginya harga jagung pakan pada bulan Maret dan berikutnya untuk peternak telur.
- Realisasi distribusi jagung SPHP ke peternak sasaran per 23 Februari 2024 sebanyak 167 ribu ton atau sekitar 49% dari pagu penyaluran SPHP Jagung penugasan Perum BULOG Tahun 2023 sejumlah 343 ribu ton. Penyaluran SPHP 2023 ini ditargetkan hingga akhir Mar 2024.
- Kementan memperkirakan stok indikatif telur ayam ras pada bulan Maret 2024 sebesar 680.568 ton dengan kebutuhan masyarakat sebesar 555.648 ton sehingga masih ada kelebihan stock sebesar 124.010 ton.

Perkembangan Harga Eceran Telur Ayam Ras, 2022 – 2024



Perkembangan Harga Telur Ayam Ras di Peternak, 2022 – 2024



Sumber: Harga Domestik (Kemendag); Harga Peternak (simponiternak.pertanian.go.id), PKH-Kementan diolah 2024

Perkembangan Harga Eceran Domestik

Feb 2024 / Jan 2024

5,42%

Rp 30.655/kg

Perkembangan Harga Peternak

Feb 2024 / Jan 2024

4,42%

Rp 25.847/kg

Perkembangan KK Antar Waktu

Feb 2024 / Jan 2024

1,55 poin

1,92 %

Perkembangan Disparitas Antar Wilayah

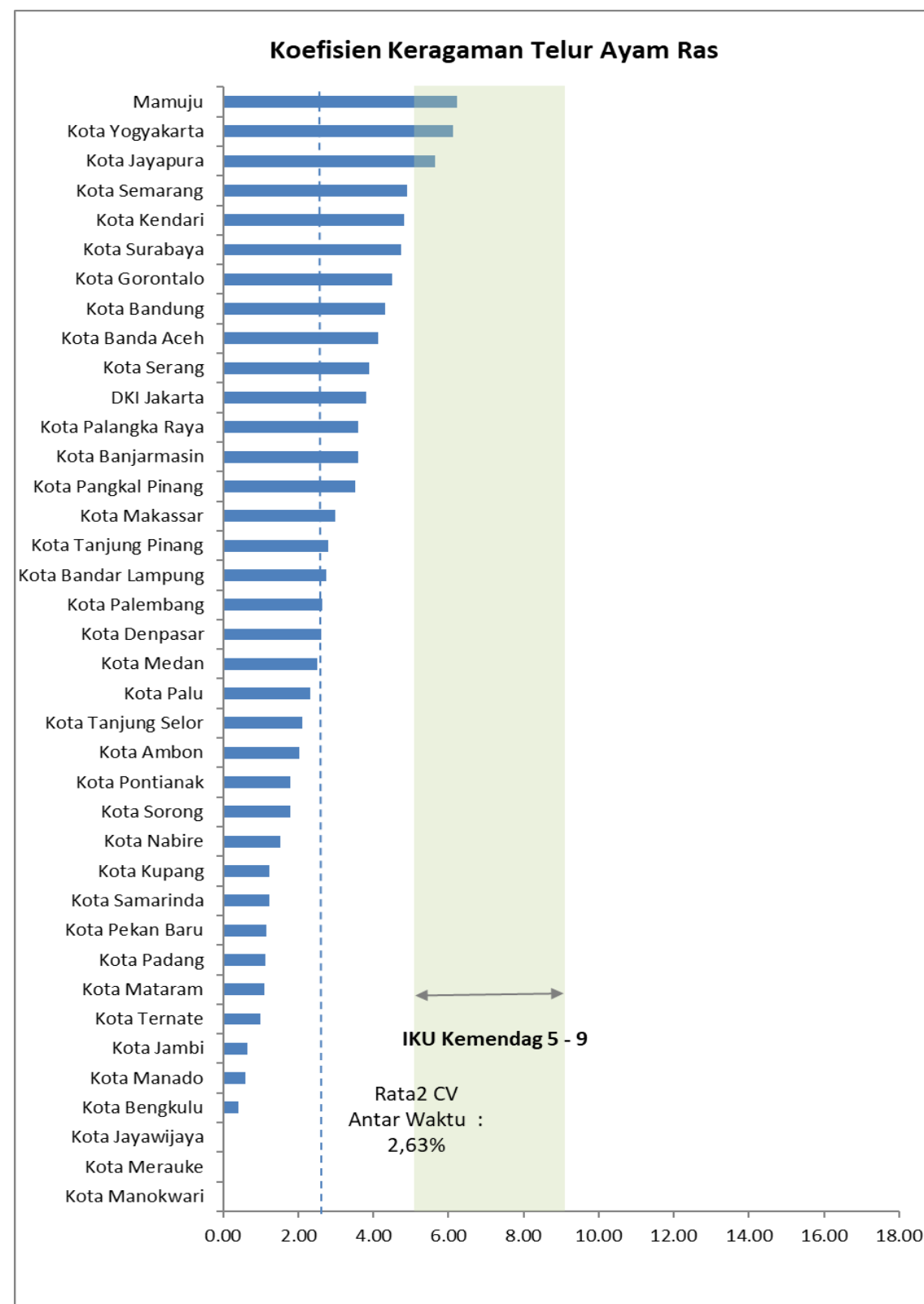
Feb 2024 / Jan 2024

3,46 poin

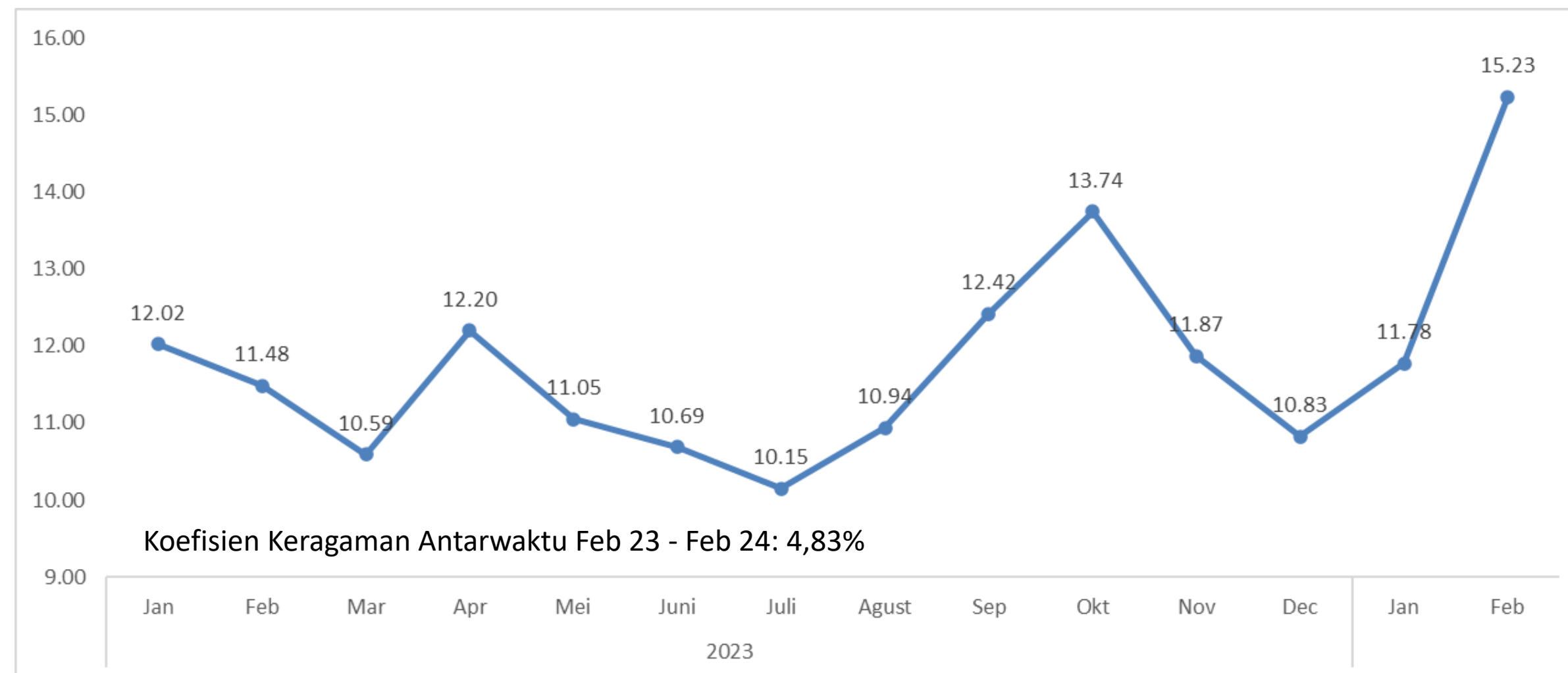
15,23%



Koefisien Keragaman Antarwaktu Februari 2024 di Beberapa Ibu Kota Provinsi (dalam %)



Perkembangan Disparitas Harga Telur Ayam Ras, 2023 – 2024 (dalam %)



- Koefisien Keragaman (CV) antarwaktu di beberapa ibu kota provinsi rata-rata sebesar 2,63%. Hal ini menunjukkan harga telur ayam ras relatif tidak bergejolak selama Februari 2024. Daerah dengan tingkat CV tertinggi adalah Mamuju dengan nilai 6,23%. Secara umum, nilai CV antarwaktu masih sesuai target Kementerian Perdagangan dibawah rentang 5 – 9%.
- Disparitas harga telur ayam ras pada Febuari 2024 naik 3,46 poin dibanding Januari 2024, yaitu naik dari 11,78% menjadi 15,23%, salah satu penyebabnya adalah penambahan 4 Provinsi pemekaran baru yang dimasukan kedalam data yaitu Papua Selatan, Papua Tengah, papua Pegunungan, dan Papua Barat Daya.
- Keragaman antarwaktu selama satu tahun (Feb 23 – Feb 24) di Februari 2024 sebesar 4,83%. Hal ini menunjukkan harga telur ayam ras relatif tidak bergejolak terlalu tinggi selama satu tahun, nilai tersebut lebih tinggi daripada bulan Januari yang nilainya 4,61%.



Perkembangan Harga Eceran Domestik Cabai Merah Besar

Feb 2024 / Jan 2024

▲ 10,35%
Rp 64.762,-/kg



Perkembangan Harga Eceran Domestik Cabai Rawit Merah

Feb 2024 / Jan 2024

▼ -9,93%
Rp 56.580,-/kg



Perkembangan KK Antar Waktu Cabai Merah Besar

Feb 2024 / Jan 2024

▲ 4,58 poin
7,75%

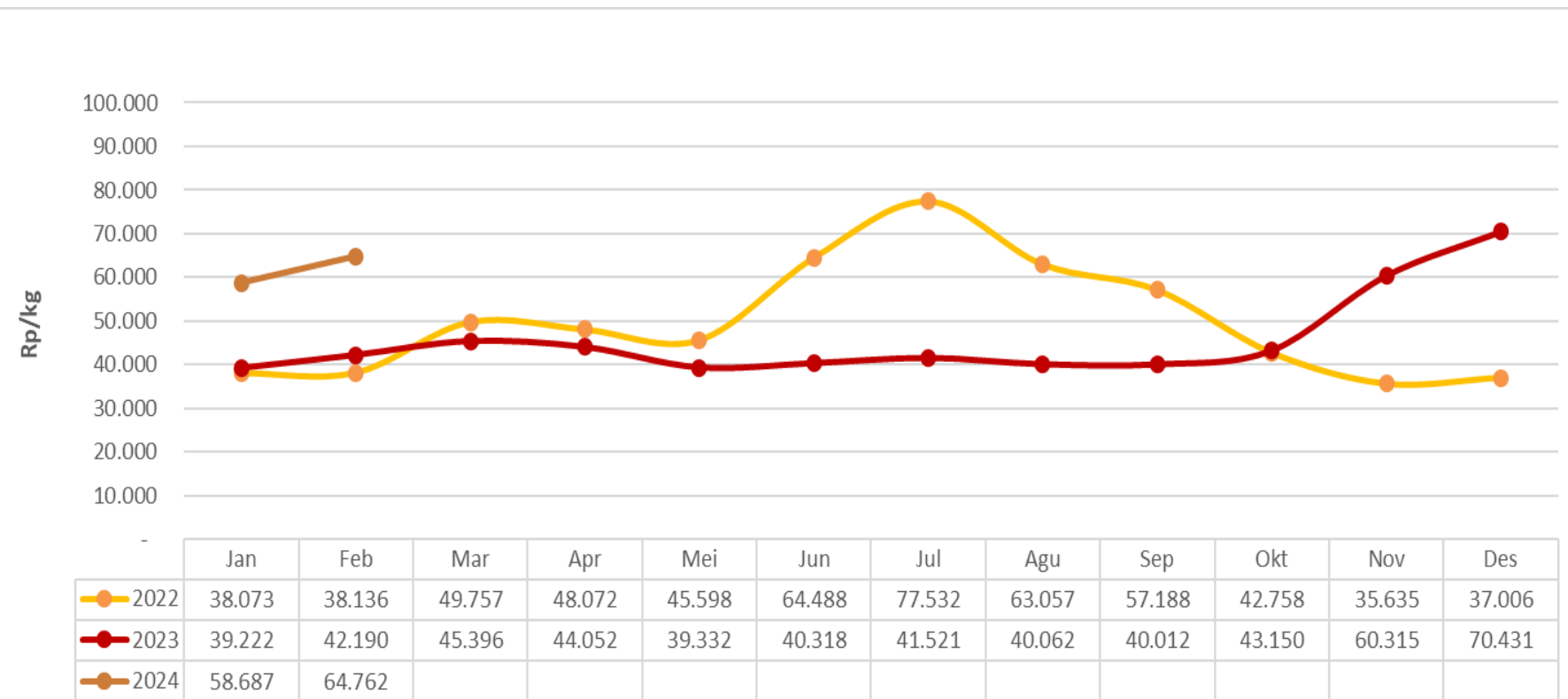


Perkembangan KK Antar Waktu Cabai Rawit Merah

Feb 2024 / Jan 2024

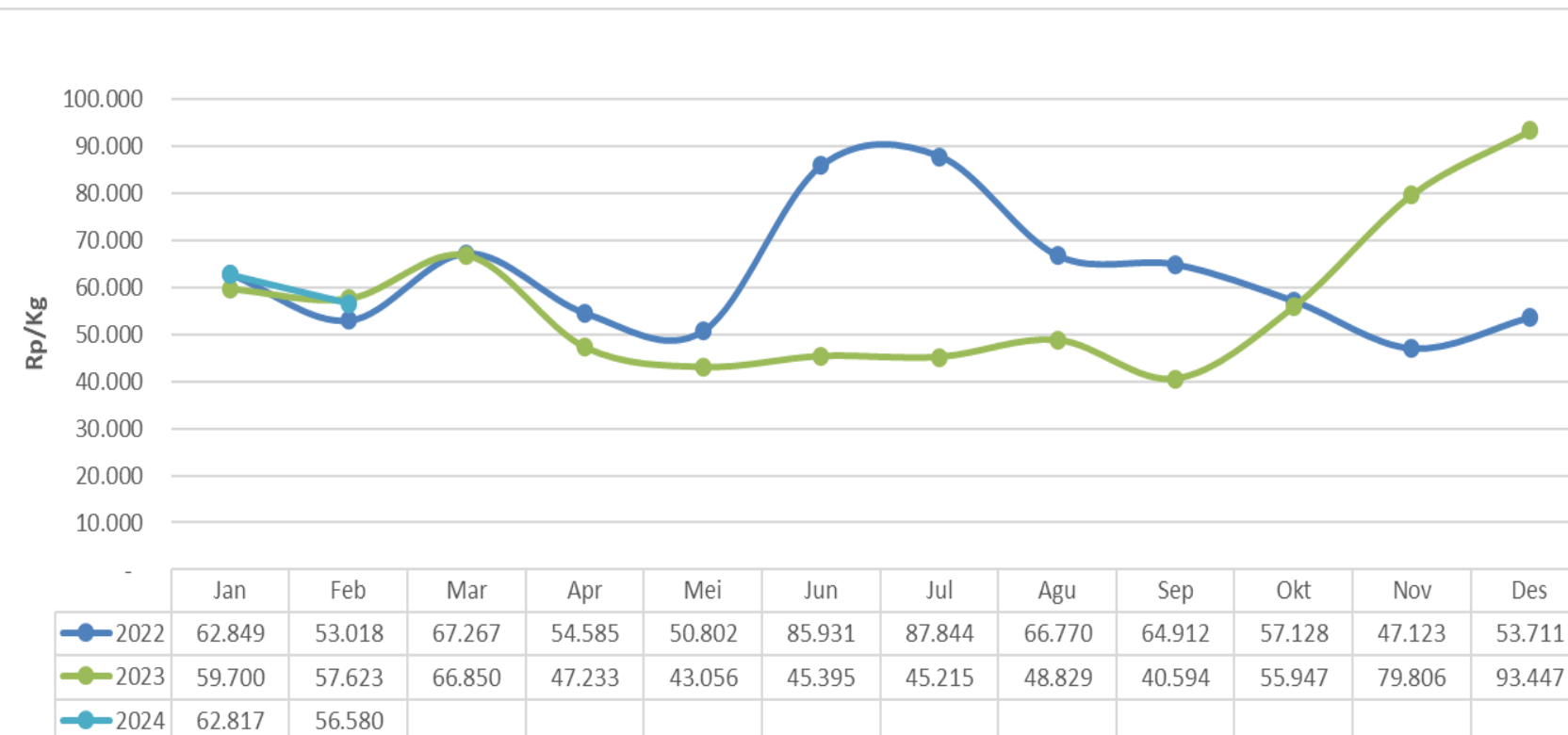
▼ -5,11 poin
14,42 %

Perkembangan Harga Cabai Merah Besar 2022 – 2024



- Harga domestik cabai merah besar berfluktuasi pada tingkat harga Rp 64.762,-/kg pada Februari 2024. Harga cabai merah besar pada Februari 2024 naik 10,35% terhadap Januari 2024.
- Harga domestik cabai rawit merah berfluktuasi pada tingkat harga Rp 56.580,-/kg pada Februari 2024. Harga cabai rawit merah pada Februari 2024 turun 9,93% terhadap Januari 2024.

Perkembangan Harga Cabai Rawit Merah 2022 – 2024

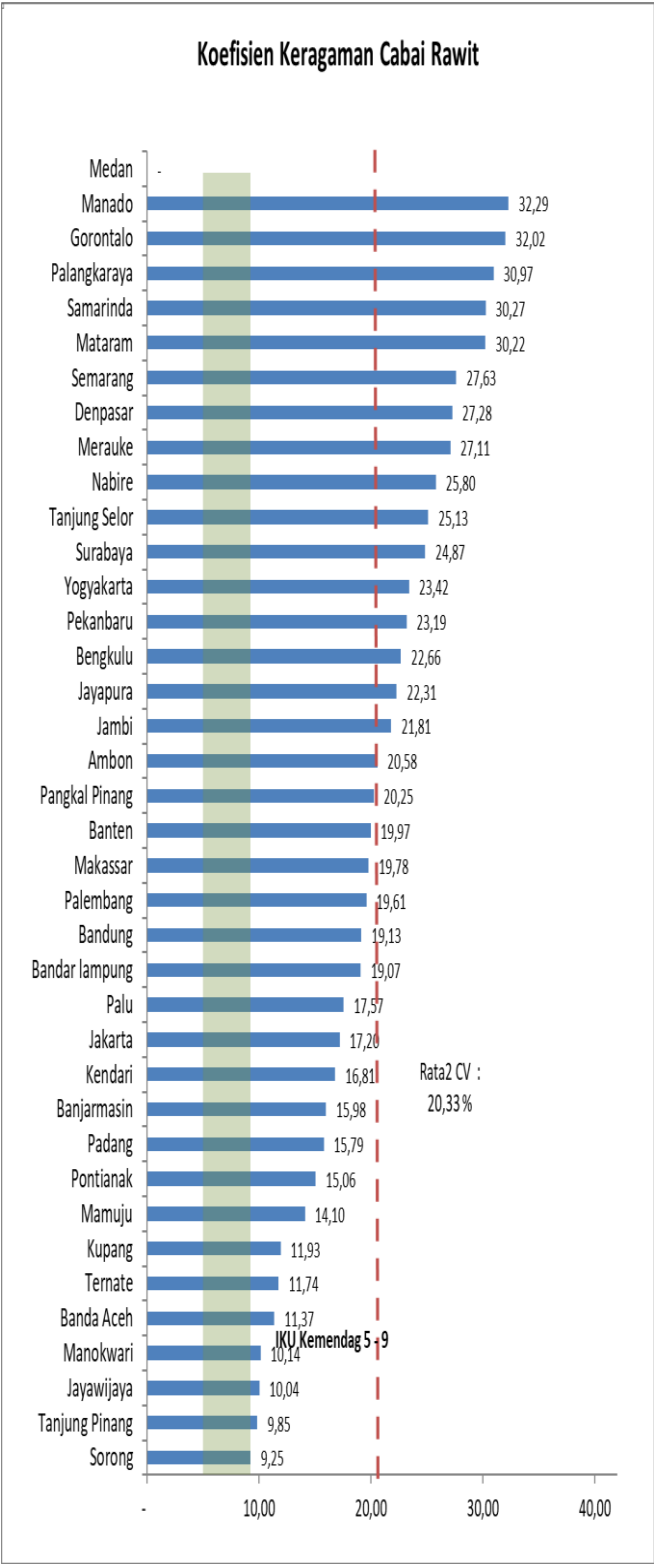
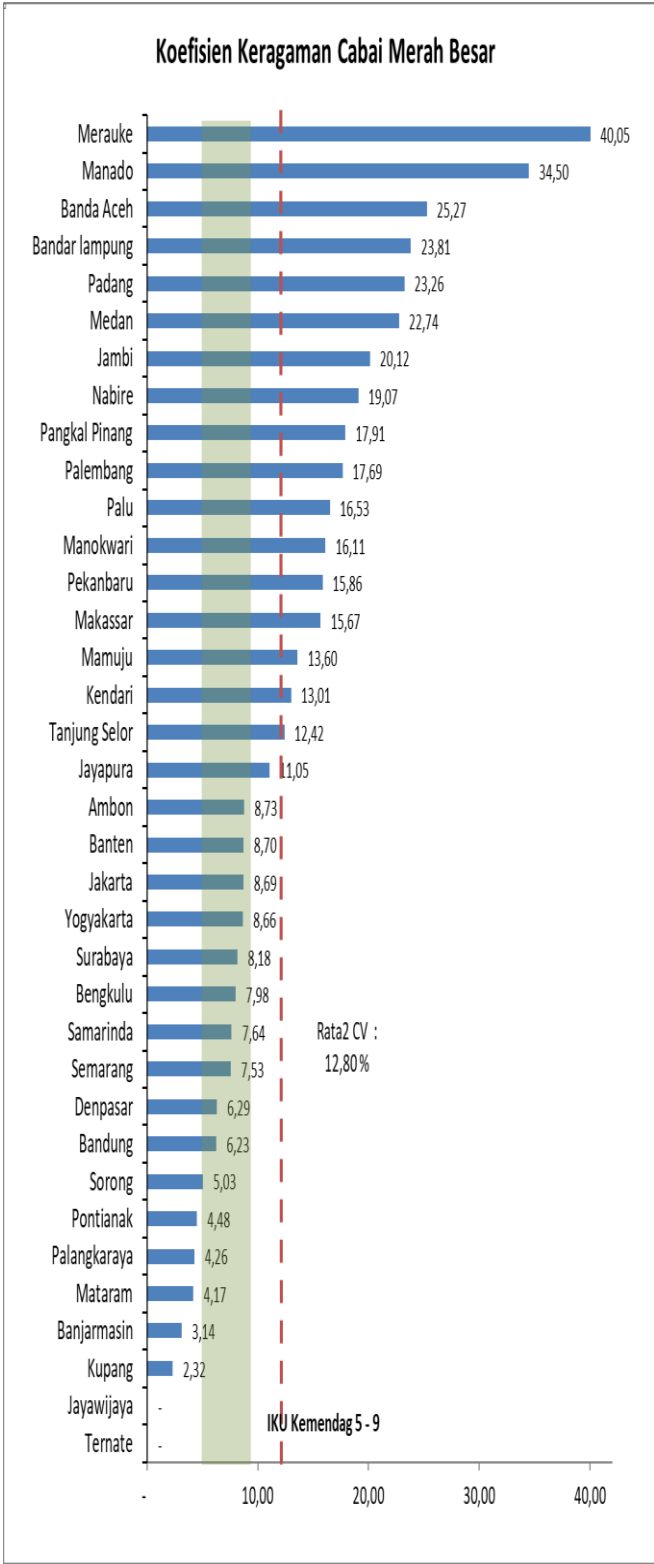


Isu dan Kebijakan Terkait

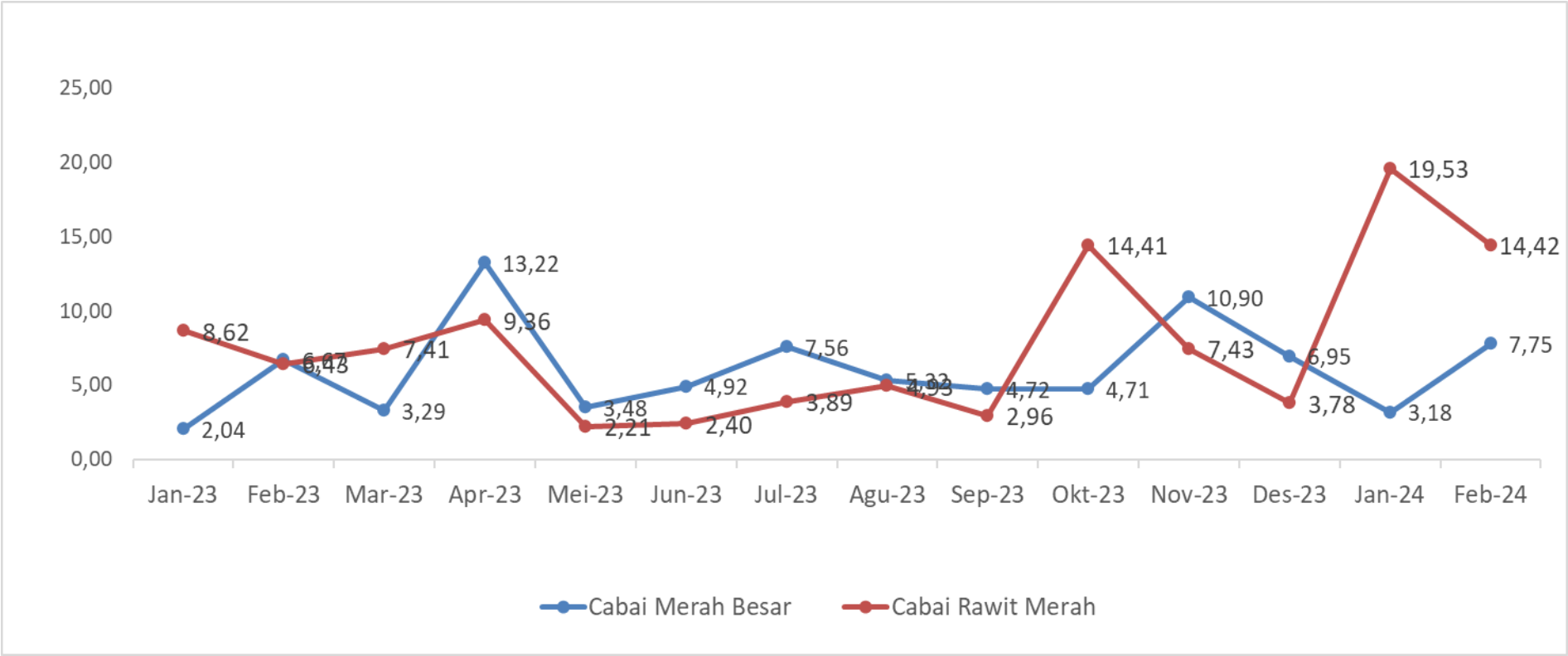
- Pemerintah melalui Kementerian Perdagangan terus memantau ketersediaan stok cabai melalui koordinasi dengan pemerintah daerah seperti dengan dinas terkait untuk memastikan suplai dan harga cabai di tahun 2024 bisa terjaga dengan baik,
- Kementan melakukan beberapa strategi dalam upaya pengendalian inflasi pada 2024 melalui peningkatan produksi cabai dengan penyediaan benih cabai dan penyediaan pupuk bersubsidi



Koefisien Keragaman Antarwaktu di Beberapa Ibu Kota Provinsi (dalam %)



Perkembangan Disparitas Harga Cabai 2023 – 2024 (dalam %)



- Koefisien Keragaman (CV) antarwaktu di beberapa Ibu Kota Provinsi mencapai 7,75% untuk cabai merah besar dan 14,42% untuk cabai rawit merah. Daerah dengan tingkat CV tertinggi untuk cabai merah besar adalah kota Merauke dengan nilai 40,05% dan untuk cabai rawit merah adalah juga kota Manado dengan nilai 32,29%. Secara umum, nilai CV antarwaktu masih jauh diatas target Kementerian Perdagangan dalam rentang 5 – 9%.
- Disparitas harga cabai merah besar pada Februari 2024 lebih tinggi 4,58 poin dibanding Januari 2024, yaitu naik dari 3,18% menjadi 7,75%. Sedangkan disparitas harga cabai rawit merah pada Februari 2024 lebih rendah 5,11 poin dibanding Januari 2024, yaitu turun dari 19,53 menjadi 14,42



Feb 2024/ Jan 2024

-4,94%

Rp 37,038/kg



Feb 2024/ Jan 2024

-1,98

0,93

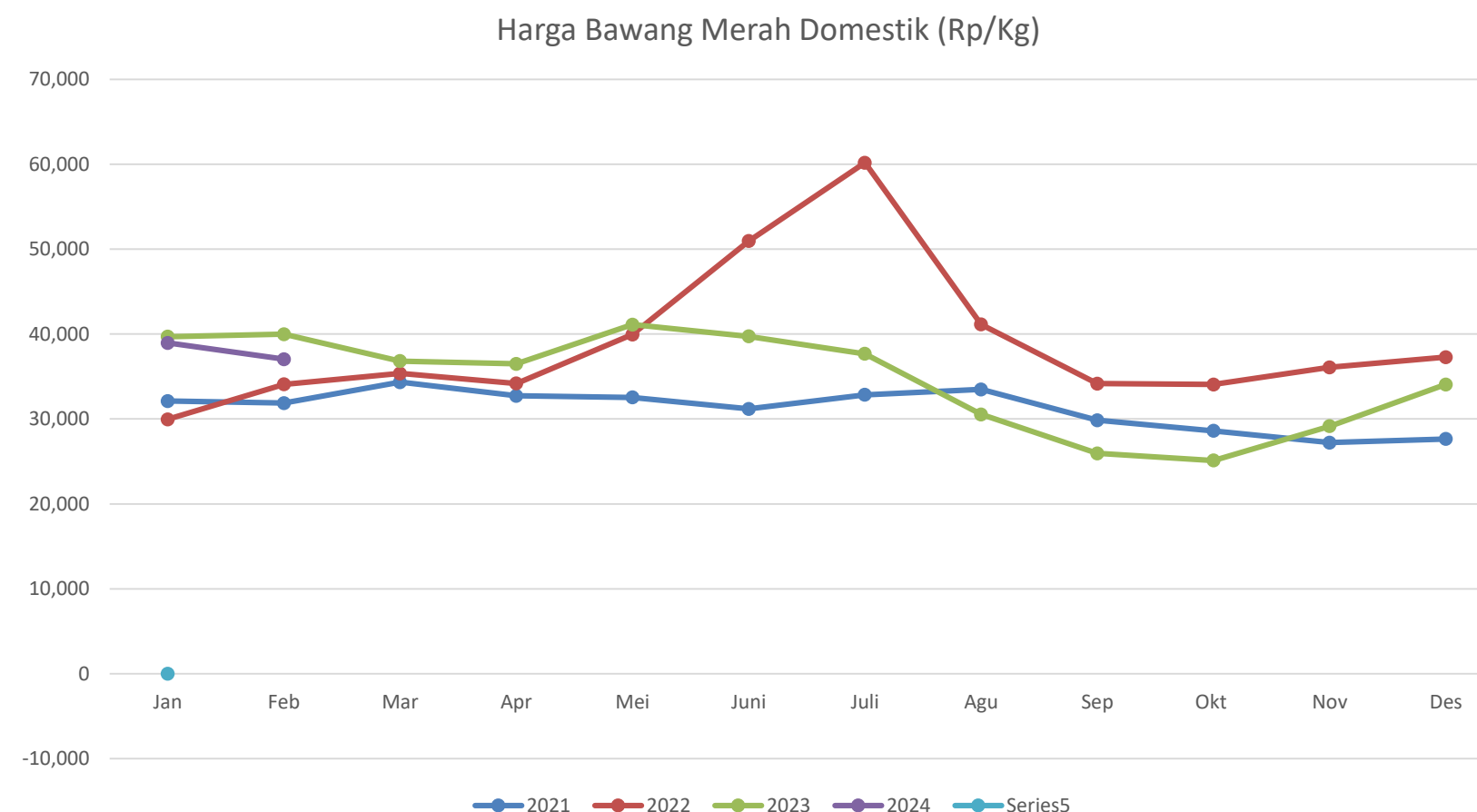


Feb 2024/ Jan 2024

-1,10

12,71

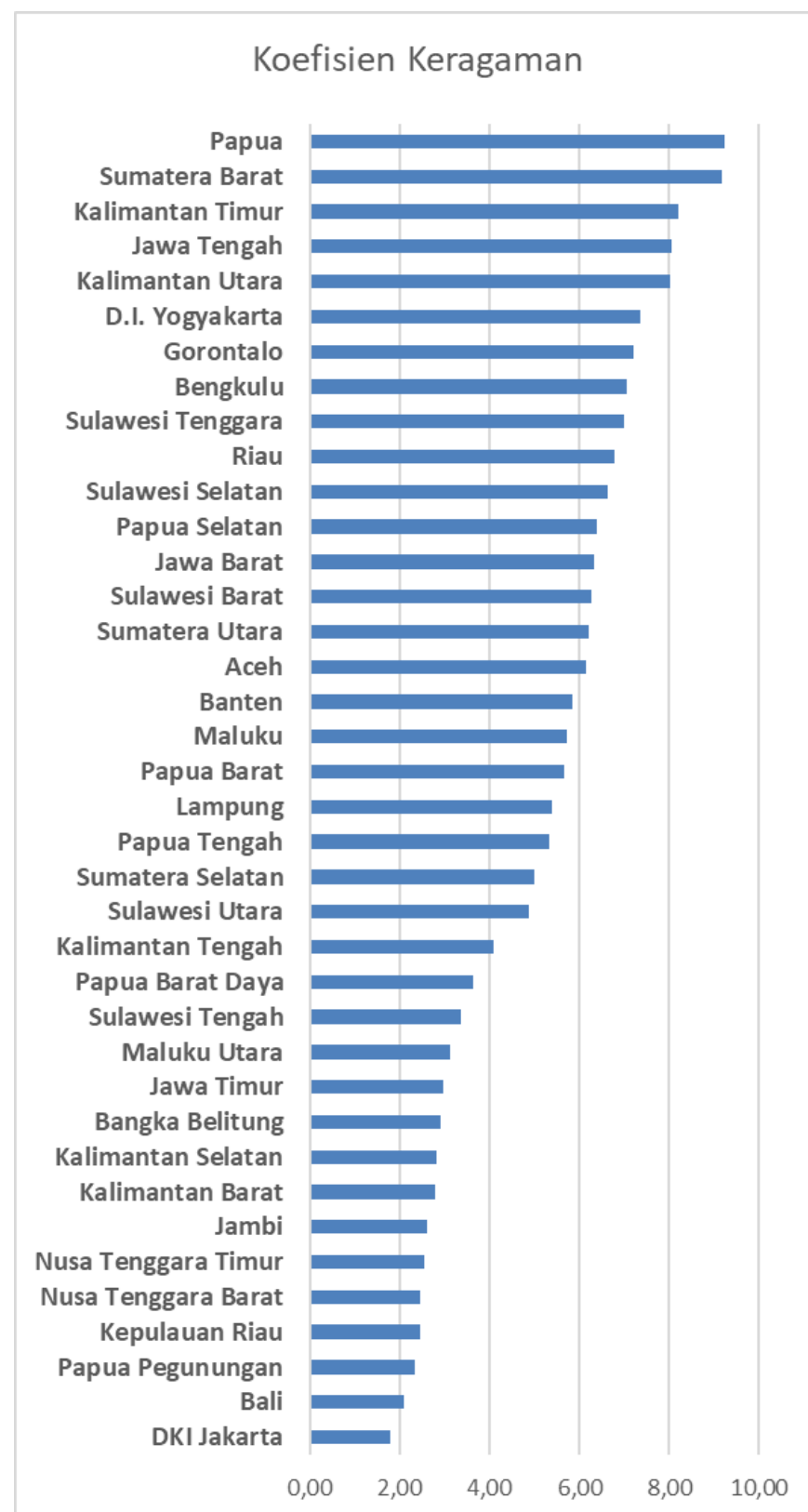
**Harga Bawang Merah Eceran Domestik
Februari 2024 (Rp/kg)**

[illegible]

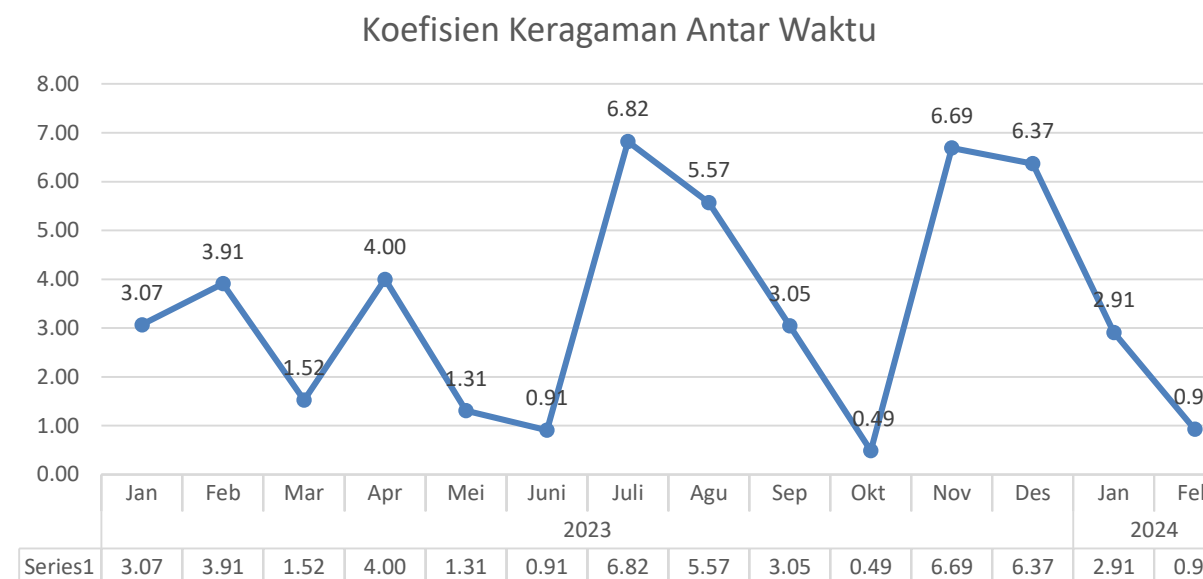
- Harga rata-rata bawang merah nasional pada bulan Februari 2024 adalah Rp. 37,038/Kg.
- Harga tersebut turun sebesar 4,94% dibandingkan harga rata-rata bawang merah pada bulan sebelumnya.
- Harga bawang merah tersebut juga turun 7,39 % dibandingkan dengan harga bawang merah tahun lalu.



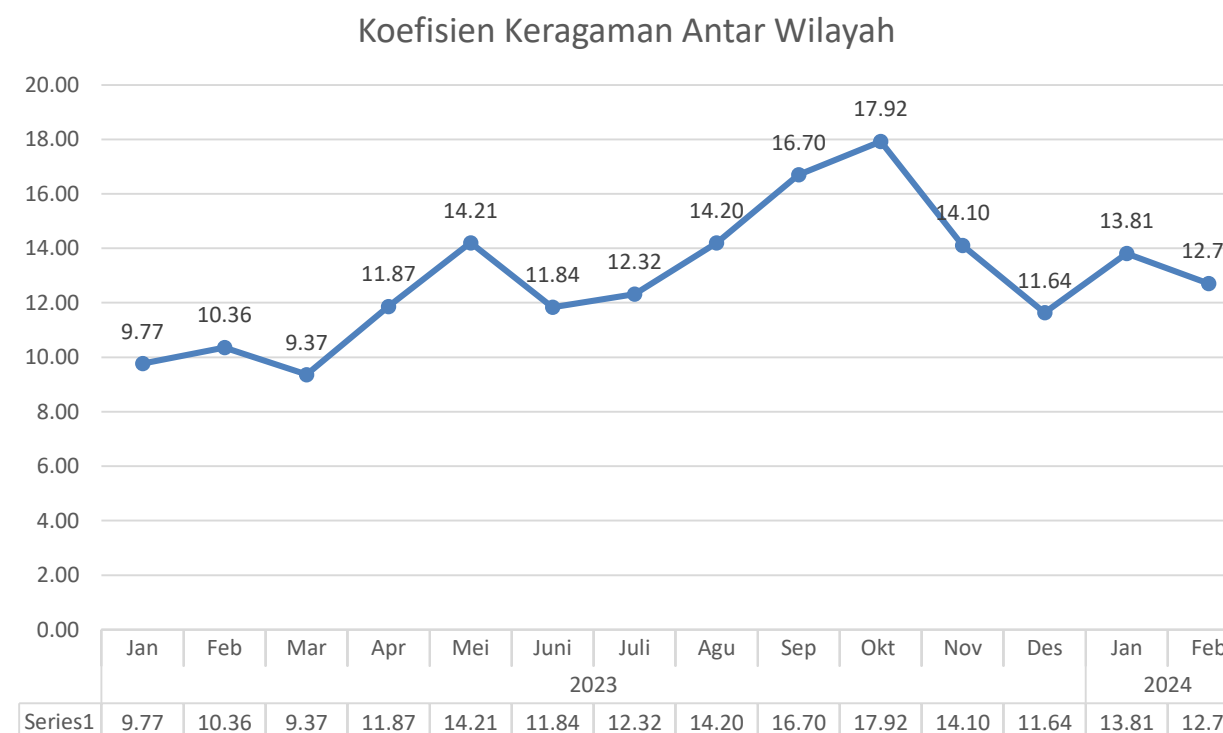
Koefisien Keragaman Antar Wilayah Bawang Merah (%) Februari 2024



Koefisien Keragaman Antar Waktu Bawang Merah (%) Februari 2024



Koefisien Keragaman Antar Wilayah Bawang Merah(%) Februari 2024




- Koefisien Keragaman antar waktu harga bawang merah nasional adalah sebesar 0,93.
- Koefisien keragaman antar wilayah harga bawang merah nasional sepanjang bulan Februari 2024 adalah sebesar 12,71.
- Koefisien Keragaman tertinggi adalah harga bawang merah di Provinsi Papua dengan Koefisien Keragaman sebesar 9,22.
- Koefisien Keragaman terendah adalah harga bawang merah di DKI Jakarta dengan Koefisien Keragaman sebesar 1,78.



Perkembangan Harga Eceran Domestik

Feb 24 / Jan 24



1,74%

Rp40.156/kg



Perkembangan KK Antar Waktu

Feb 24 / Jan 24



0,18 poin

0,40%



Perkembangan KK Antar Wilayah

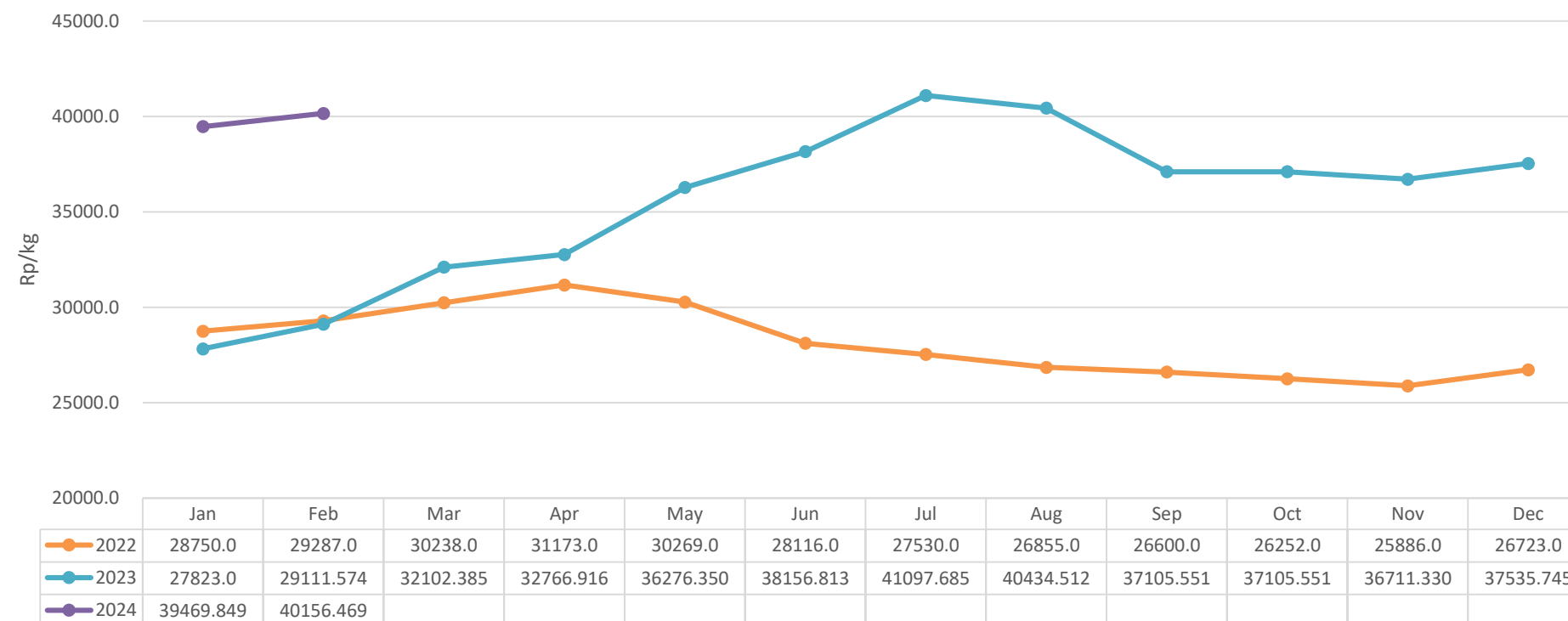
Feb 24 / Jan 24



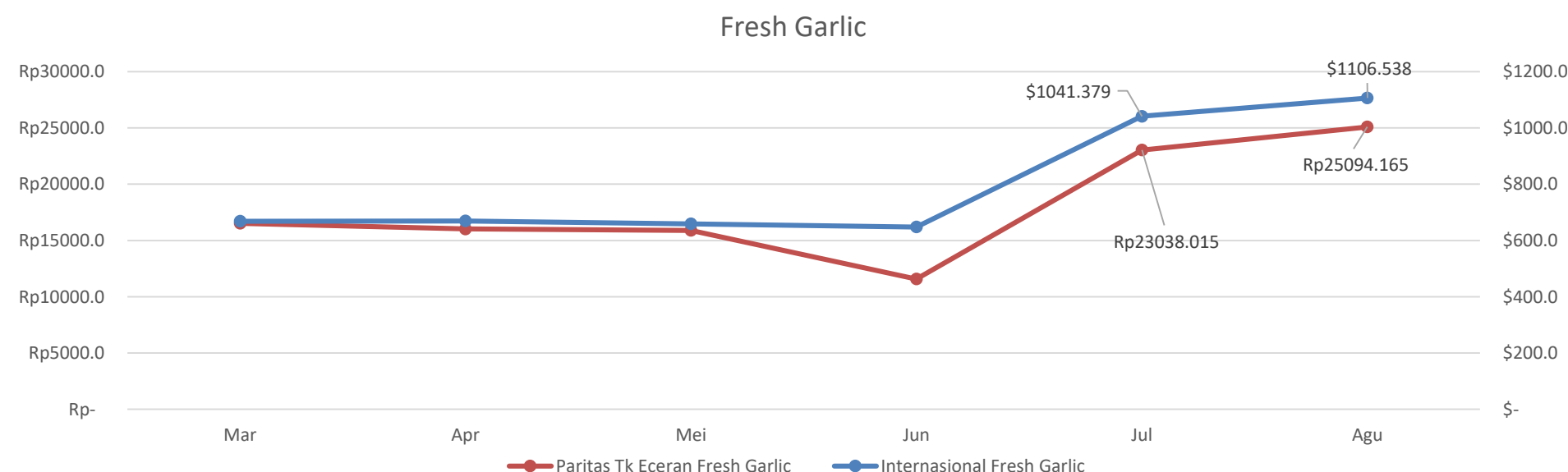
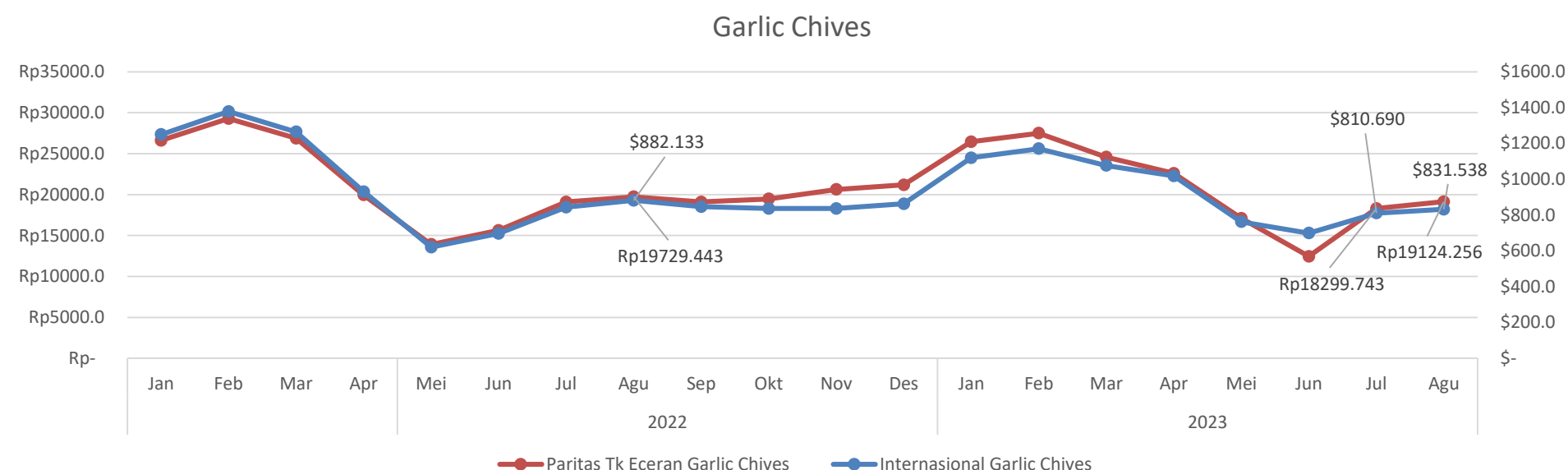
3,69 poin

16,17%

Perkembangan Harga Bawang Putih 2021 – 2023



Perkembangan Harga Internasional dan Paritas 2022 – 2023



Bawang Putih

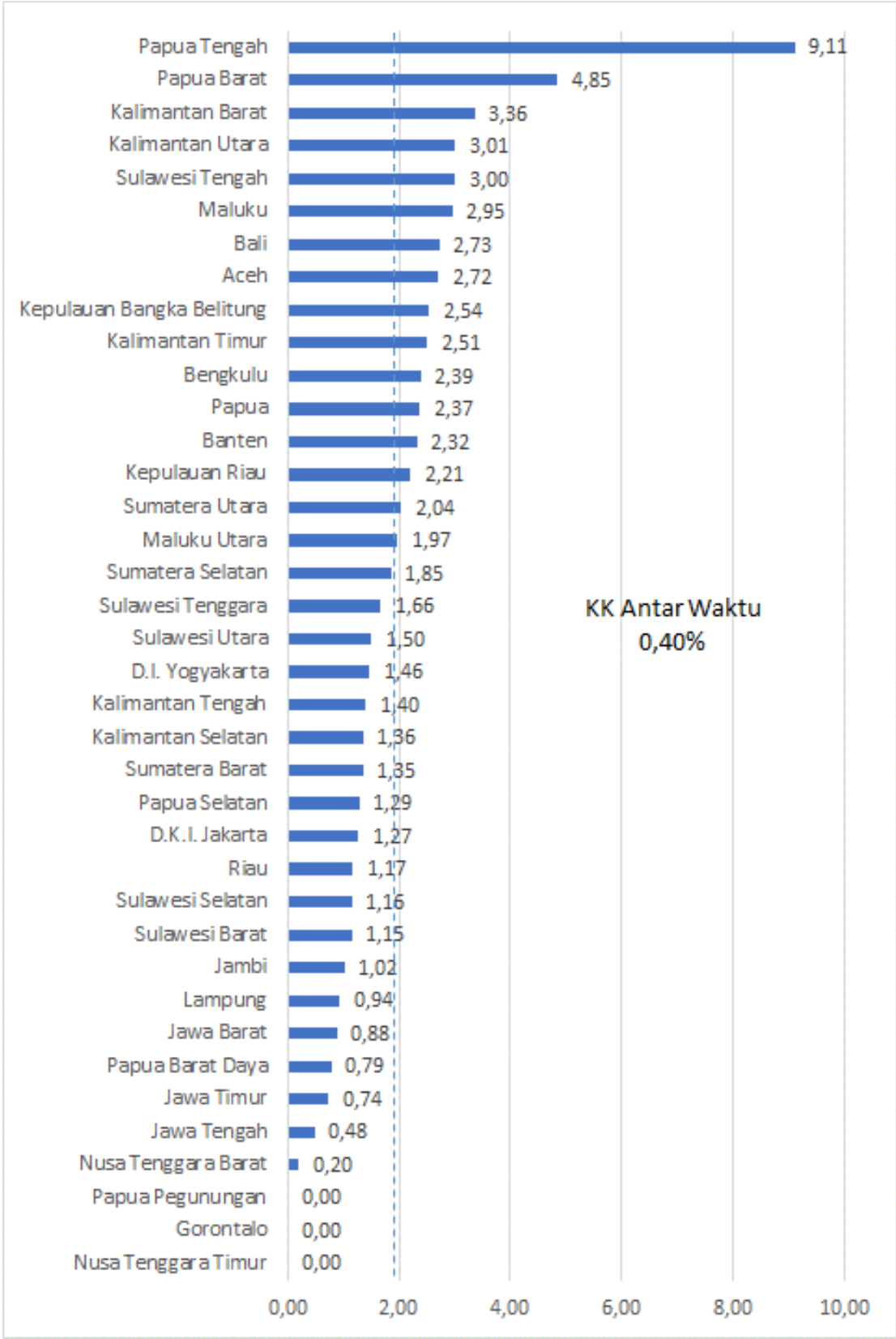
- Harga domestik bawang putih pada Februari 2024 sebesar Rp40.156/kg, mengalami kenaikan sebesar 1,74% dibandingkan dengan Januari 2024.

Isu dan Kebijakan Terkait

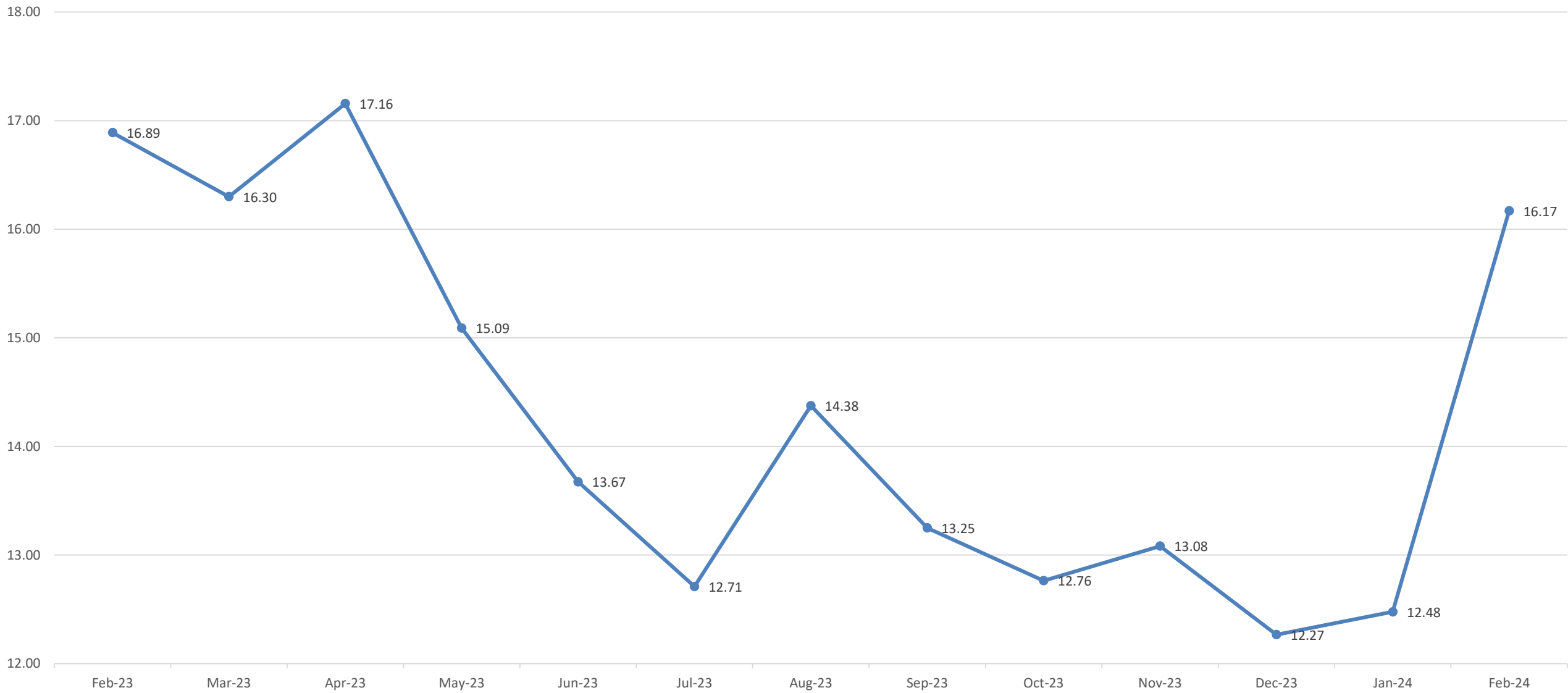
- Pemerintah telah mengalokasikan Rencana Impor (Jan-Sep) bawang putih sebesar 417.214 ton pada tahun 2024.
- Stok per Februari 2024 diperkirakan mencapai 143.600 ton dan diperkirakan akan mencukupi kebutuhan dalam negeri untuk 2-3 ke depan.
- Belum adanya kepastian jumlah alokasi dan kejelasan kapan pemberian waktu pemberian ijin impor bawang putih tahun 2024 menyebabkan kenaikan harga di tingkat importir secara psikologis.
- Pada Rakortas 13 Desember 2023 Pangan disepakati bahwa alokasi rencana importasi bawang putih 2024 sebesar 645.025 ton dan Kementan telah menerbitkan RIPH.
- Kemendag telah menerbitkan Persetujuan Impor (PI) API-U sebanyak 38 PI dengan alokasi 214.194 ton dan telah terealisasi 7.163 ton per 28 Februari 2024.



Koefisien Keragaman Antar Waktu
di Beberapa Ibu Kota Provinsi (dalam %)



Perkembangan Disparitas Harga Bawang Putih 2022 – 2023 (dalam %)



- Koefisien Keragaman (CV) antarwaktu di beberapa ibu kota provinsi mencapai 0,40%. Hal ini menunjukkan harga bawang putih relatif stabil selama Februari 2024.
- Jika dibandingkan dengan Januari 2024 yang sebesar 0,58%, keragaman antar waktu turun sebesar 0,18 poin.
- Daerah dengan tingkat CV tertinggi adalah Papua Tengah dengan nilai 9,11%.
- Disparitas harga bawang putih pada Februari 2024 lebih tinggi 3,69 poin dibanding Januari 2024, yaitu naik dari 12,48% menjadi 16,17%.



Perkembangan Harga Eceran Domestik

Feb 2024 / Jan 2024

2,76 %

Rp 11.571 /kg



Perkembangan Harga Internasional

Feb 2024 / Jan 2024

0,37 %

272 USD/ton



Perkembangan KK Antar Waktu

Feb 2024 / Jan 2024

-0,18 poin

0,14 %



Perkembangan Disparitas Antar Wilayah

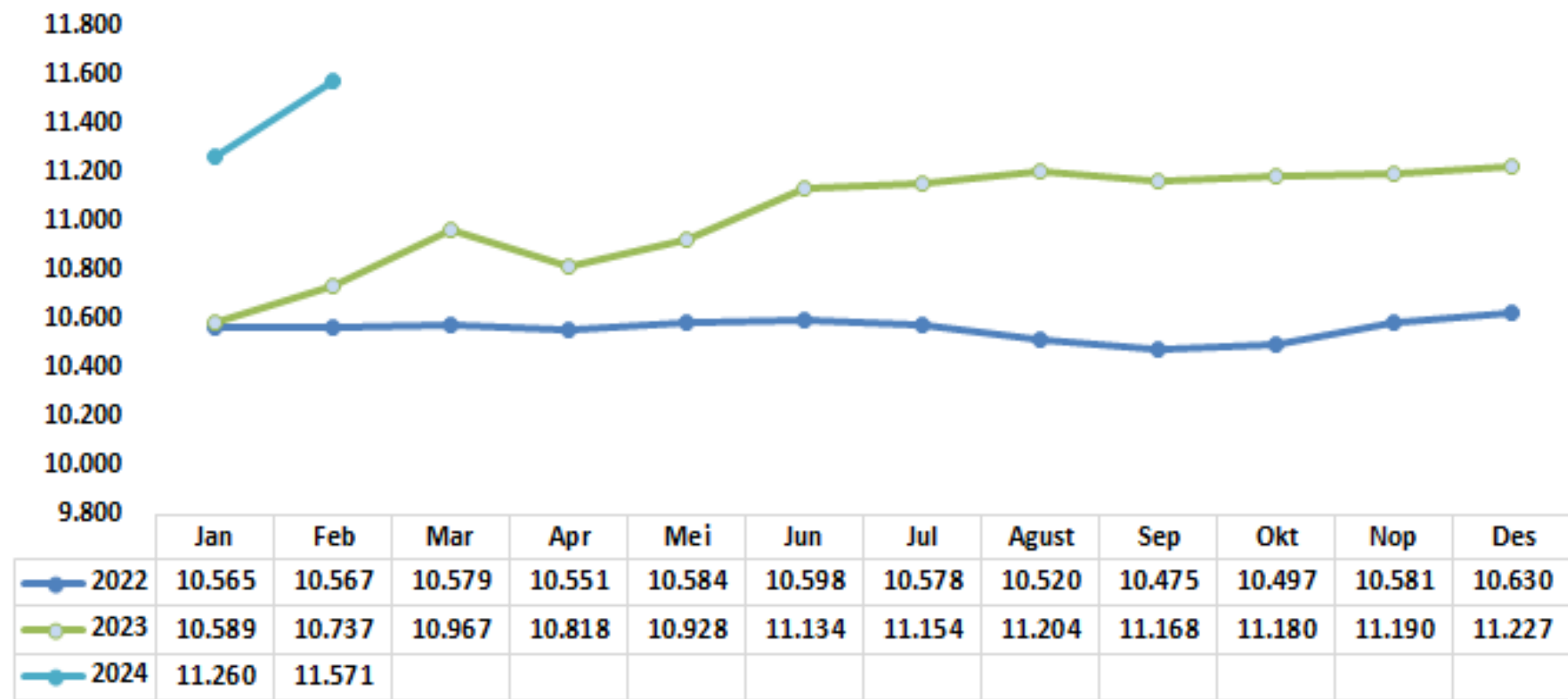
Feb 2024 / Jan 2024

7,43 poin

21,07 %

Perkembangan Harga Garam Halus 2022 – 2024

Rp/kg



Sumber : SP2KP, Kemendag (Februari 2024), diolah

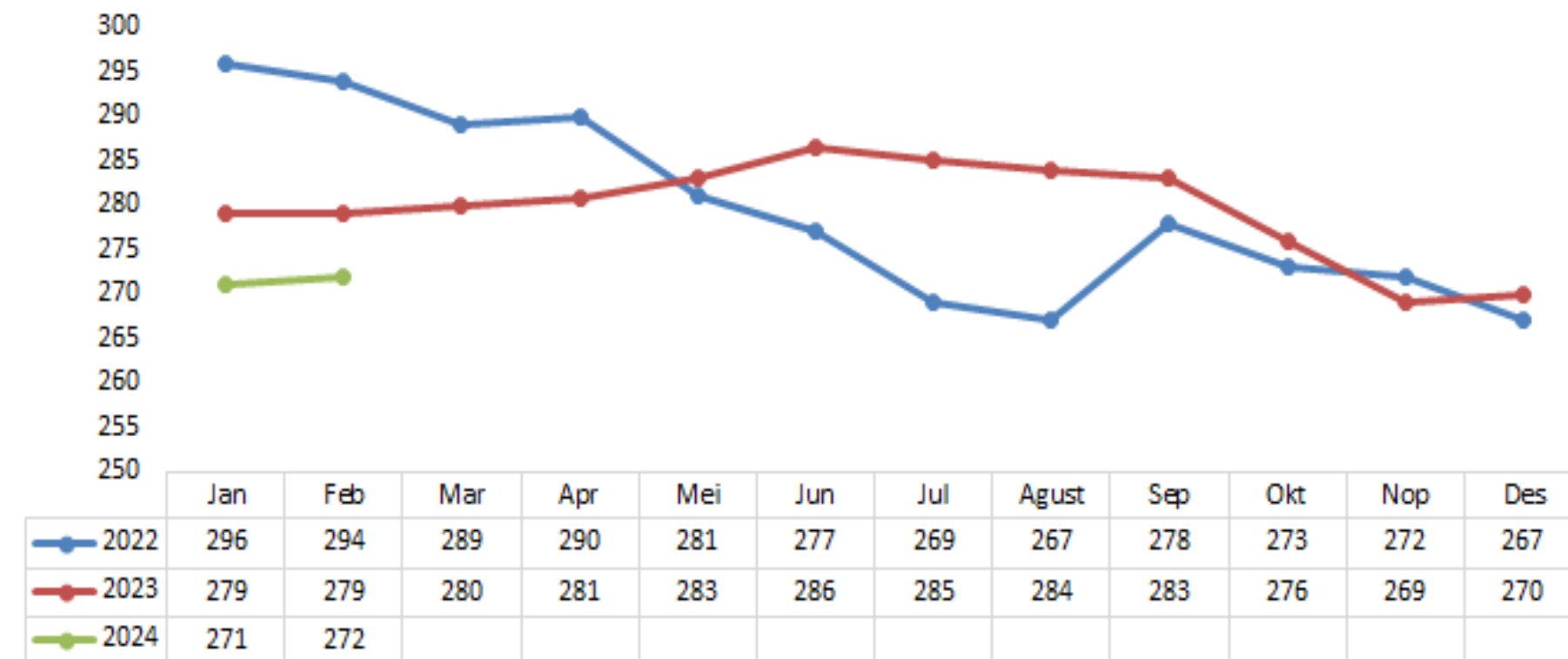
- Harga domestik garam halus mengalami kenaikan pada Februari 2024 menjadi Rp 11.571/kg, naik 2,76% dibandingkan Januari 2024 (*m-t-m*), serta naik 7,77% jika dibandingkan Februari 2023 (*y-o-y*).
- Harga garam internasional (harga garam retail di India) pada Februari 2024 sebesar 272 USD/ton, lebih tinggi 0,37% dibandingkan Januari 2024. Jika dibandingkan dengan Februari 2023 (*y-o-y*), harga garam mengalami penurunan sebesar 2,51%.

Isu dan Kebijakan Terkait

- Produksi garam nasional pada tahun 2023 sebesar 2,5 juta ton atau 147% dari target capaian yang ditetapkan sebelumnya, yaitu 1,7 juta ton. Sebanyak 2,2 juta ton hasil produksi tersebut diperoleh dari petambak garam rakyat dan selebihnya merupakan hasil produksi perusahaan garam swasta nasional.
- Terdapat 13 provinsi prioritas yang menyumbangkan capaian produksi garam rakyat di 2024. Provinsi Jawa Timur mencatatkan produksi garam terbesar dengan total 802 ribu ton yang disusul oleh Provinsi Jawa Tengah sebesar 652 ribu ton dan Provinsi Jawa Barat sebesar 394 ribu ton produksi garam
- Volume impor garam (HS code 250100) sampai dengan Desember 2023 telah mencapai 98,13% (2,81 juta ton, sumber data BPS) dari total alokasi impor tahun 2023 (2,86 juta ton).

Perkembangan Harga Garam Internasional 2022 – 2024

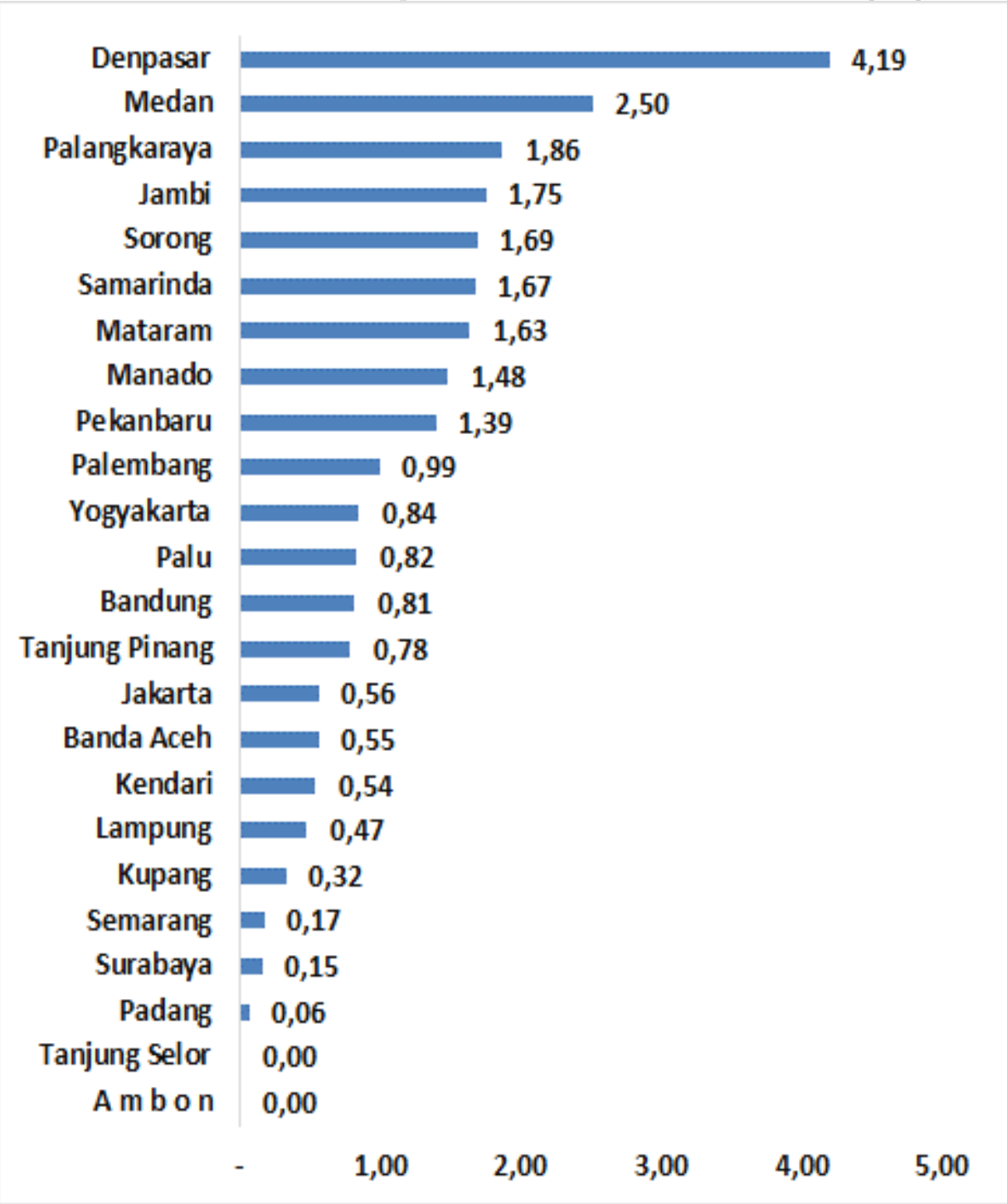
USD/ton



Sumber : Sumber: Tridge & DCA India (Februari 2024), diolah

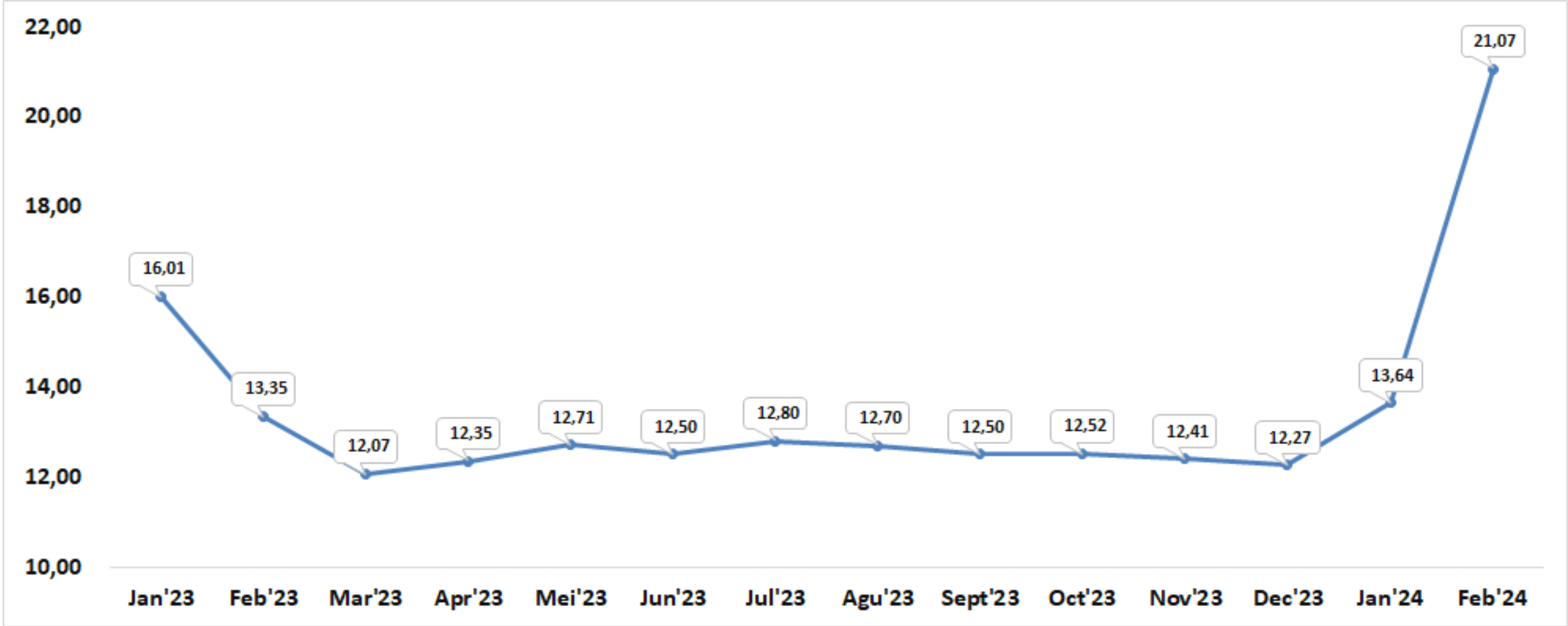


Koefisien Keragaman Antar Waktu Garam Halus di Beberapa Ibu Kota Provinsi (%)



Sumber : SP2KP, Kemendag (Februari 2024), diolah

Perkembangan Disparitas Harga Antar Wilayah Garam Halus 2023-2024 (dalam



Sumber : SP2KP, Kemendag (Februari 2024), diolah

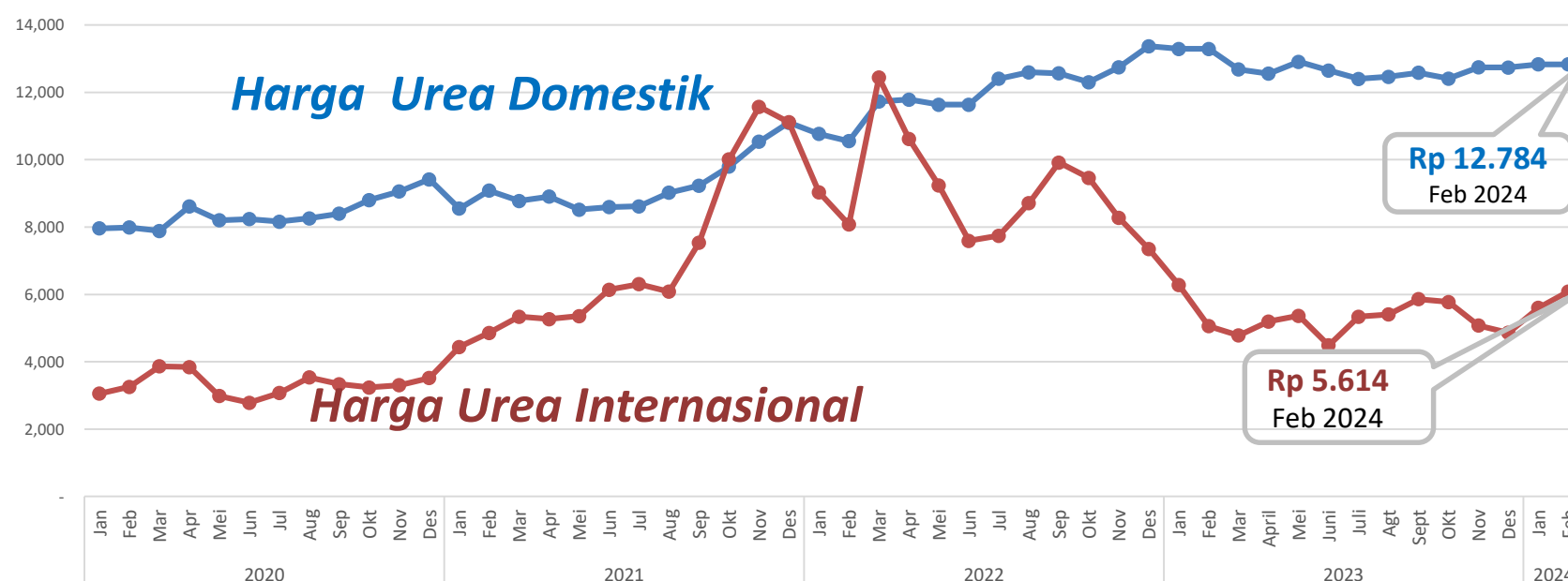
- Koefisien Keragaman (CV) antarwaktu harga pada tingkat nasional selama Februari 2024 sebesar 0,14%, turun 0,18 poin dibandingkan Januari 2024. Nilai CV tersebut masih cukup rendah yang menunjukkan bahwa pergerakan harga harian selama bulan Februari cukup stabil untuk komoditas garam halus.
- Rata-rata Koefisien Keragaman (CV) antarwaktu pada tingkat ibu kota provinsi pada Februari 2024 sebesar 0,66%. Nilai ini menunjukkan bahwa secara nasional, harga garam halus relatif stabil di Februari 2024 dengan tingkat fluktuasi harga yang rendah. Angka fluktuasi harga harian setiap kota sudah di bawah 5% pada Februari 2024, dengan nilai CV keragaman antarwaktu tertinggi berada di kota Denpasar (4,19%).
- Disparitas harga antar wilayah garam halus secara nasional pada Februari 2024 lebih tinggi 7,43 poin dibandingkan Januari 2024, yaitu naik dari 13,64% menjadi 21,07%. Kenaikan disparitas harga antar wilayah ini didorong oleh selisih harga garam yang relatif tinggi di provinsi Papua Pegunungan (Rp 20.000/kg) dengan rata-rata harga nasional.



Perkembangan Harga Pupuk Urea Internasional (Rp/kg)



Harga Pupuk Urea Domestik dan Internasional (Rp/kg)



Perkembangan Harga Urea Eceran Domestik



0,00%

Rp 12.782/kg*

Feb 2024/ Jan 2023

Perkembangan Harga Internasional



7,67%

Rp 5.614/kg

Feb 2024/ Jan 2023

* Harga Pupuk Urea Non Subsidi rata-rata nasional diasumsikan sama dengan harga bulan Januari karena data terbaru belum dapat diakses (sumber: Satu Data, 2024)

Sumber:

Harga Internasional: CBOT di BARCHART (2024), diolah

Harga Domestik: SP2KP Kementerian Perdagangan

Stok: PT Pupuk Indonesia, Holding (Feb 2024)

- Paska mengalami fluktuasi harga yang sangat ekstrim di sepanjang 2022 akibat fenomena *booming* komoditi dan dampak konflik geopolitik, sejak awal Agustus '22 trend penurunan konsisten terjadi. Meskipun kembali sedikit berfluktuasi dipertengahan 2023 dan kemudian turun secara konsisten sampai akhir tahun. Namun, pada awal 2024 ini harga Urea internasional mulai menunjukkan tren kenaikan harga hariannya.
- Konsisten dengan bulan Januari 2024, rerata harga Urea Internasional pada Feb '24 mengalami peningkatan cukup signifikan sebesar 7,67 % (mom). Kenaikan harga ini disinyalir merupakan akibat terusan dari tren naiknya harga minyak mentah di US dan naiknya permintaan pupuk di Brazil serta kebijakan pembatasan ekspor pupuk sementara oleh China pada awal 2024 ini untuk memastikan kecukupan kebutuhan domestiknya.
- Di Domestik, harga Urea Eceran Non-Subsidi relatif cenderung stabil di harga tinggi. Dibandingkan bulan sebelumnya, rata-rata nasional harga eceran urea non-subsidi Feb '24 diasumsikan tetap sebesar Rp 12.782/kg

Isu Kebijakan Terkait

- Pada Tahun 2024 ini, Pemerintah menambahkan Alokasi Subsidi untuk Pupuk bersubsidi sebesar 14 triliun rupiah.
- Diperkirakan HET ditetapkan masih sama dengan 2023, yaitu Rp 2.250/kg (urea), Rp 2.300/kg (NPK), serta Rp 3.300 /kg (NPK FK).



Disparitas Harga Pupuk Subsidi dan Non-Subsidi

Feb 2024



468%
Pupuk Urea



758%
Pupuk NPK

Stok Pupuk Urea Feb 2024



349% tracehold
± 746.115 Ton

Pupuk Urea Lini 3 Nasional

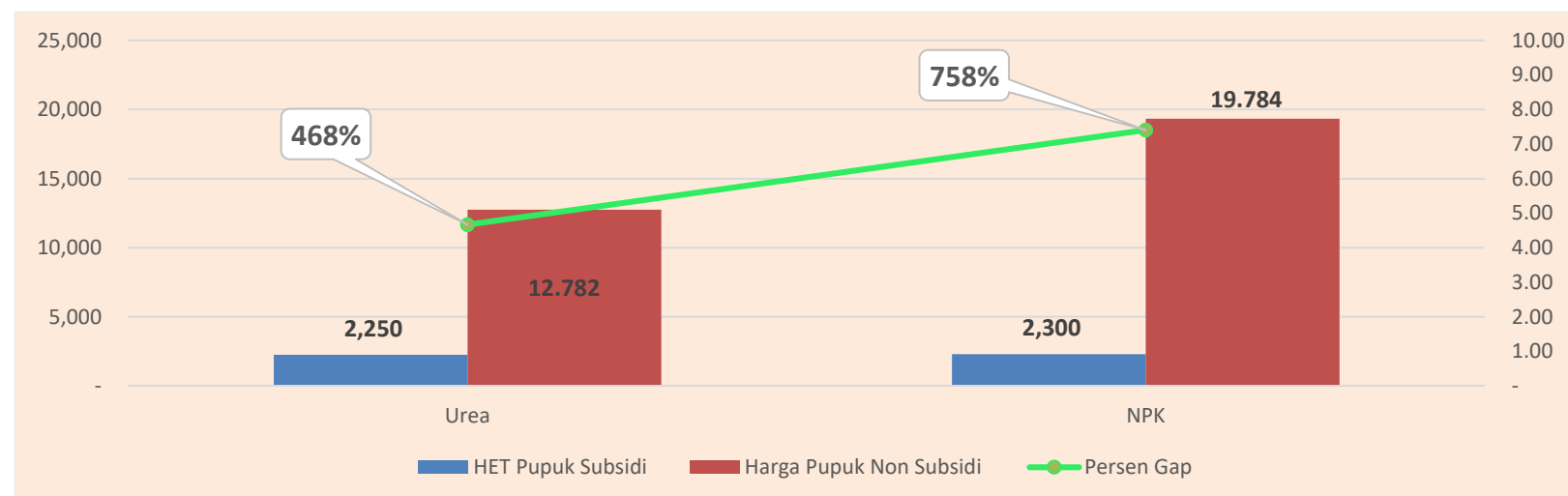


350%



348%


Disparitas Harga Pupuk Subsidi dan NonSubsidi (Rp/kg)



Stok Pupuk Non-Subsidi Total, per 29 Feb 2024 (Ton)



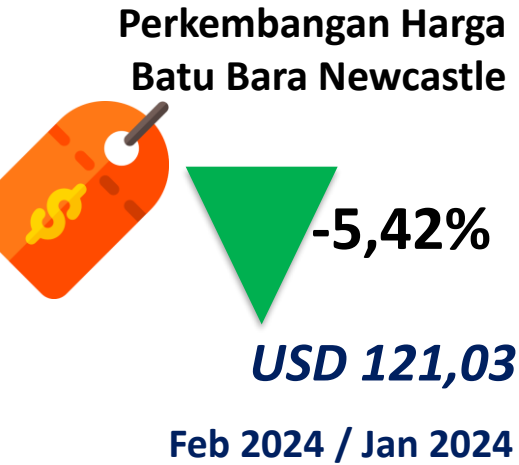
Rata-rata Stok Pupuk (Urea + NPK) Ber-Subsidi di Lini 3, per 29 Jan 2024 (Ton)



Ket: Ketentuan Stok Minimal sesuai dengan Peraturan Menteri Perdagangan Nomor 15/M-DAG/PER/4/2013

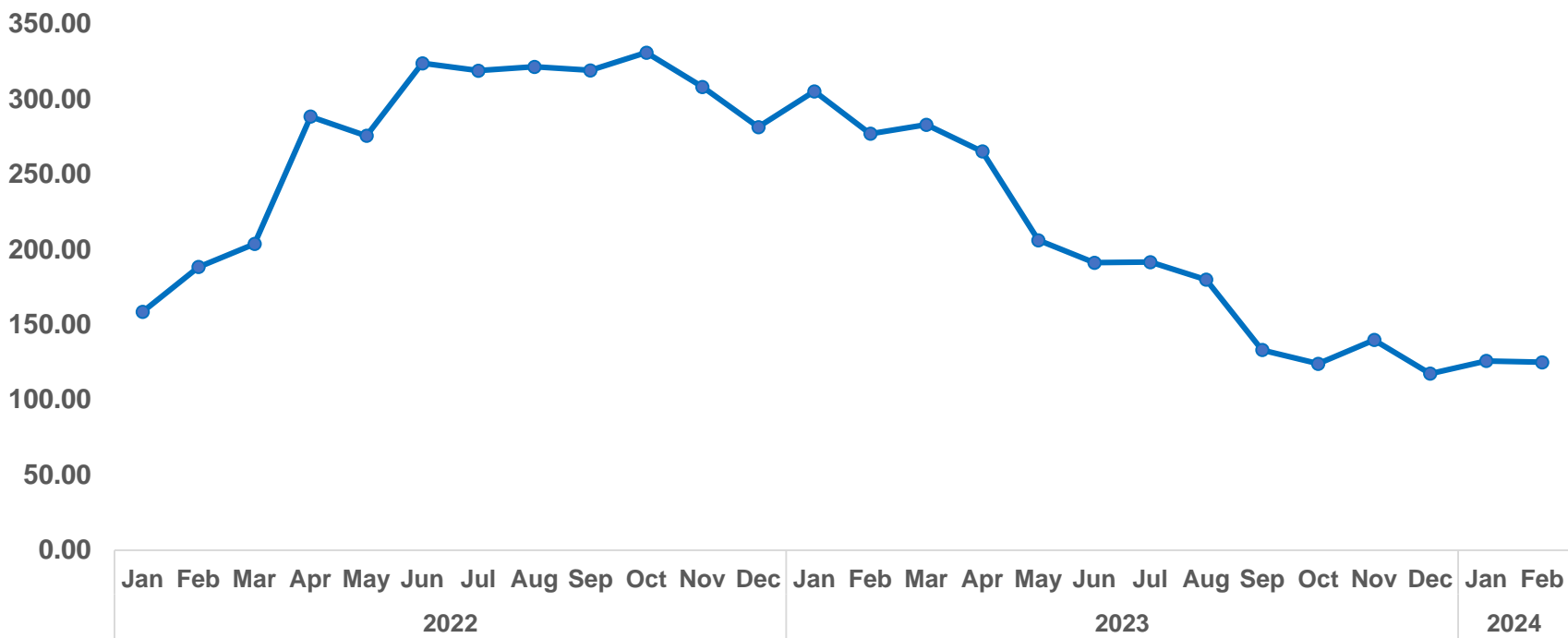
- Harga Pupuk Urea Domestik secara rata-rata pada bulan Februari 2024 ini cenderung stabil, meskipun secara umum rata-rata nasional harga Pupuk Non-Subsidi Domestik masih relatif tinggi.
- Disparitas harga yang sangat tinggi antara HET Pupuk Subsidi dan Non Subsidi di pasar dalam negeri masih terus terjadi; NPK diatas 758 % dan Urea 468 %.
- Gap yang sangat tinggi ini berpotensi menimbulkan munculnya para pemburu rente, baik dilevel distributor, pengecer, kelompok tani, maupun petani sendiri.
- Saat ini masih terus dilakukan *pilot project* mekanisme pemberian subsidi pupuk dengan skema transfer langsung (BLT) ke petani berdasarkan NIK di beberapa Provinsi (Riau, Babel dan Kalsel).
- Stok Pupuk Subsidi pada akhir Februari 2024 relatif masih sangat aman, yaitu 349 persen diatas ketentuan batas minimal yang ditetapkan Pemerintah di Lini 3.
- Sementara itu, Stok Pupuk Non-Subdisi (Urea + NPK) diseluruh Lini sejumlah 602.700 ton (turun 7,23% dibandingkan bulan lalu karena alasan operasional).

Sumber:
Harga Domestik: SP2KP Kementerian Perdagangan
Stok: PT Pupuk Indonesia, Holding (Feb 2024)
Harga Pupuk Subsidi: Keputusan Menteri Pertanian No 2022

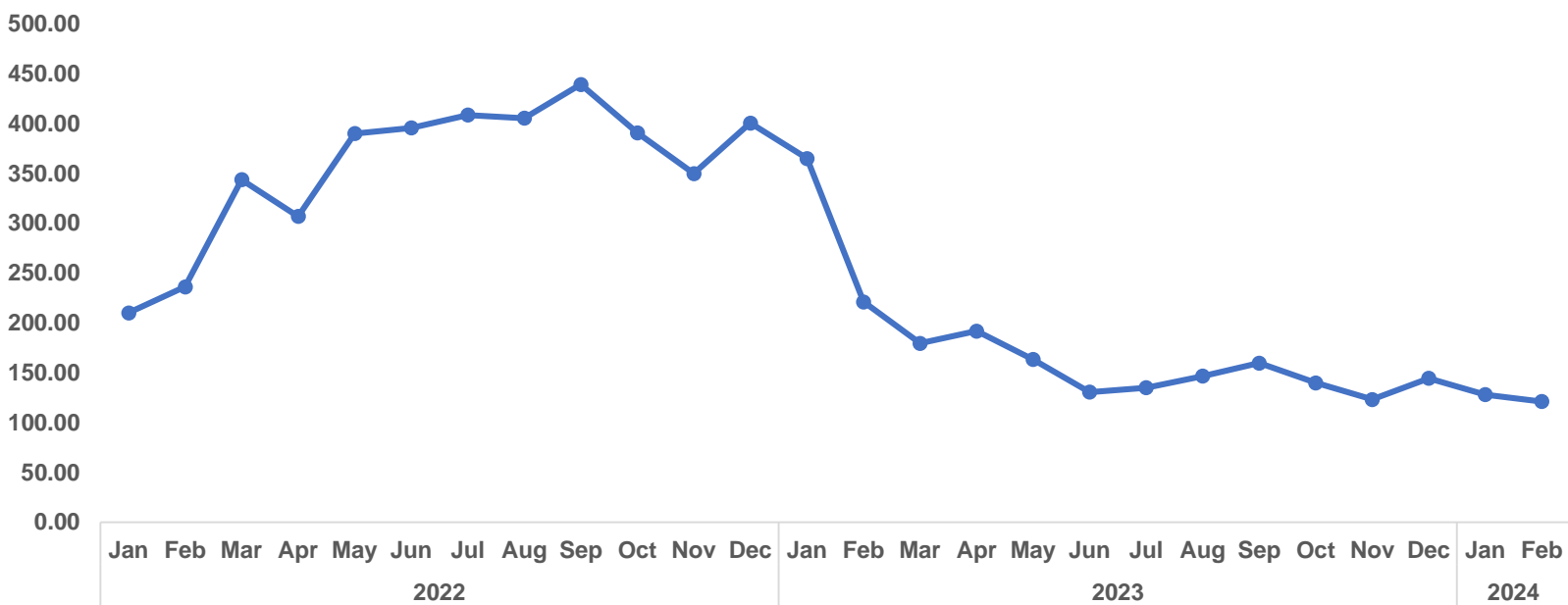


Sumber:
Harga Internasional: Trading Economics (2024),
diolah BKPerdag
Harga Acuan: Kementerian ESDM (2024), diolah
BKPerdag

Perkembangan Harga Acuan Batu Bara (USD/Ton)



Harga Batu Bara Newcastle (USD/Ton)



- Impor batu bara termal di Asia mengalami penurunan sebesar 5% karena turunnya permintaan dari India dan Tiongkok didorong oleh peningkatan produksi dalam negeri dan tingginya pasokan.
- Dibandingkan dengan bulan Januari 2024, pada bulan Februari 2024 ini Harga Batu Bara Acuan turun sebesar 0,72% (MoM).
- Dibandingkan dengan bulan Januari 2024, pada bulan Februari 2024 ini Harga Batu Bara Newcastle turun sebesar 5,42% (MoM).

Isu Kebijakan Terkait

- Sesuai Kepmen ESDM No 29.K/MB.01/MEM.B/2024: Harga Acuan Batu Bara ditetapkan sebesar USD 124,95/Ton.
- Kementerian ESDM menargetkan produksi batubara nasional tahun 2024 mencapai 710 juta ton, meningkat dari rencana tahun 2023 sebesar 694,50 juta ton. Pemerintah juga menetapkan potensi DMO sebesar 181 juta ton.



KEMENTERIAN
PERDAGANGAN
REPUBLIK INDONESIA

TERIMA KASIH

Disclaimer: Dokumen ini disusun hanya sebatas sebagai informasi. Semua hal yang relevan telah dipertimbangkan untuk memastikan informasi ini benar, tetapi tidak ada jaminan bahwa informasi tersebut akurat dan lengkap serta tidak ada kewajiban yang timbul terhadap kerugian yang terjadi atas tindakan yang dilakukan dengan mendasarkan pada laporan ini.

@Hak Cipta Badan Kebijakan Perdagangan Kementerian Perdagangan



bkperdag.kemendag.go.id



@BKPerdag

Policy for Better Trade