



LAPORAN ANALISIS PERKEMBANGAN HARGA DOMESTIK DAN INTERNASIONAL



JANUARI 2023


Badan Kebijakan Perdagangan
Kementerian Perdagangan RI





Ringkasan Analisis Perkembangan Harga Domestik & Internasional

Edisi Januari 2023



0,34%

Inflasi



0,15%

Daging Sapi



2,03%

Ikan Kembung



2,38%

Beras



2,24%

Kedelai



1,77%

Daging Ayam Ras



6,45%

Bawang Merah



0,58%

Pupuk



2,17%

Minyak Goreng



0,89%

Jagung



1,77%

Telur Ayam Ras



4,12%

Bawang Putih



12,05%

Baja




0,11%

Gula Pasir




0,35%

Tepung Terigu



11,15%

Cabai



0,39%

Garam



8,42%

Batu Bara



Inflasi Kota (mtm)

80 Kota Inflasi – 10 kota Deflasi

Inflasi Tertinggi : **Gunung Sitoli (1,87%)**

Deflasi Terdalam : **Timika (-0,60%)**

Inflasi Kota (yoy)

90 Kota Inflasi

Inflasi Tertinggi : **Kotabaru (7,78%)**

Inflasi Terendah : **Sorong (3,23%)**

Andil Inflasi Komoditi (mtm)



**Andil
Inflasi**

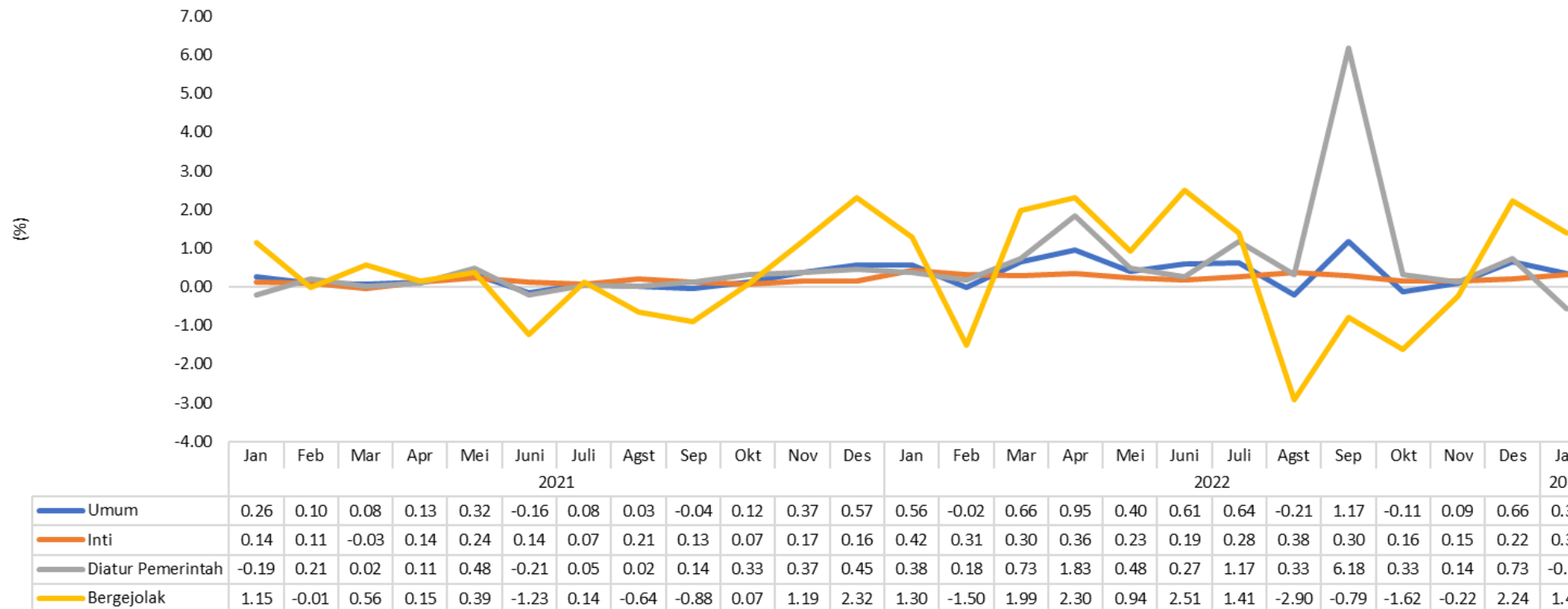
Beras	0.07
Cabai Merah	0.04
Ikan Segar	0.04
Cabai Rawit	0.03
Rokok Kretek Filter	0.03
Sewa Rumah	0.03
Emas Perhiasan	0.03
Bawang Merah	0.02
Kentang	0.01
Bawang Putih	0.01
Minyak Goreng	0.01
Rokok Kretek	0.01
Rokok Putih	0.01
Tarif Air Minum PAM	0.01
Kontrak Rumah	0.01
Upah Asisten RT	0.01
Tarif Kereta Api	0.01



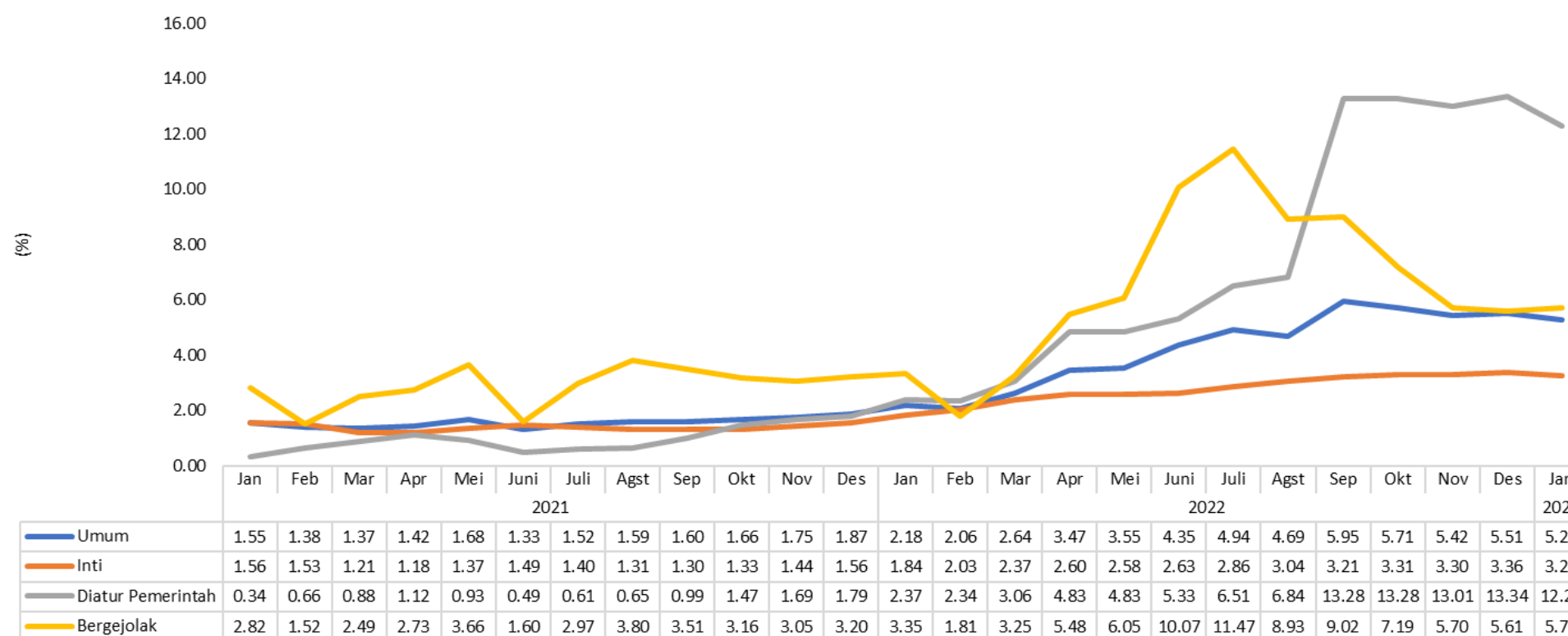
**Andil
Deflasi**

Tarif Angkutan Udara	-0.10
Bensin	-0.07
Telur Ayam Ras	-0.02
Tomat	-0.01
Sawi Hijau	-0.01

Inflasi Bulan ke Bulan (%)



Inflasi Tahun ke Tahun (%)



Sumber : BPS, Februari 2023

Inflasi

Inflasi Umum

0,34% (mtm)

5,28% (yoy)

Inflasi Bergejolak

1,40% (mtm)

5,71% (yoy)

- Inflasi di Januari 2023 menunjukkan penurunan dibandingkan bulan sebelumnya (0,66% mtm di Desember 2022).
- Komoditas beras memberi andil inflasi terbesar didorong tekanan pada sisi suplai karena belum masuk masa panen.
- Kenaikan harga beras diharapkan mereda menjelang tibanya musim panen di bulan Maret.



NEGARA	Inflasi yoy (%)						Chart
	Aug-22	Sep-22	Oct-22	Nov-22	Dec-22	Jan-23	
China	2.50	2.80	2.10	1.60	1.80	2.10	
Switzerland	3.50	3.30	3.00	3.00	2.80		
Saudi Arabia	3.00	3.10	3.00	2.90	3.30		
Malaysia	4.70	4.50	4.00	4.00	3.80		
Japan	3.00	3.00	3.70	3.80	4.00		
Vietnam	2.89	3.94	4.30	4.37	4.55	4.89	
Thailand	7.86	6.41	5.98	5.55	5.89	5.02	
South Korea	5.70	5.60	5.70	5.00	5.00	5.20	
Indonesia	4.69	5.95	5.71	5.42	5.51	5.28	
India	7.00	7.41	6.77	5.88	5.72		
Brazil	8.73	7.17	6.47	5.90	5.79	5.77	
Spain	10.40	8.90	7.30	6.80	5.70	5.80	
France	5.80	5.60	6.20	6.20	5.90	6.00	
Canada	7.00	6.90	6.90	6.80	6.30		
Singapore	7.50	7.50	6.70	6.70	6.50		
United State	8.30	8.20	7.70	7.10	6.50		
Netherlands	12.00	14.50	14.30	9.90	9.60	7.60	
Mexico	8.70	8.70	8.41	7.80	7.82		
Philippines	6.30	6.90	7.70	8.00	8.10	8.70	
Germany	7.90	10.00	10.40	10.00	8.60	8.70	
Italy	8.40	8.90	11.80	11.80	11.60	10.10	
United Kingdom	9.90	10.10	11.10	10.70	10.50		
Russia	14.30	13.70	12.60	12.00	11.90		
Turkey	80.21	83.45	85.51	84.39	64.27	57.68	
Argentina	78.50	82.90	88.00	92.40	94.80		

Sumber : Tradingeconomics, M2 Februari 2023

INFLASI NEGARA-NEGARA JANUARI 2023

- Inflasi beberapa negara di dunia sejak akhir tahun 2022 menunjukkan perlambatan.
- Beberapa negara melakukan intervensi moneter untuk menahan laju inflasi melalui peningkatan suku bunga.
- Inflasi yang cukup tinggi di Januari 2023 antara lain terjadi di:
 - Turki 57,68%
 - Italia 10,10%
 - Jerman 8,70%
- Inflasi yg relatif rendah terjadi di:
 - China 2,10%
 - Vietnam 4,89%
 - Thailand 5,02%



Perkembangan Harga Eceran Domestik

Jan 2023 / Des 2022

2,38%

Rp 11.366/kg



Perkembangan Harga Internasional & Paritas

Jan 2023 / Des 2022

8,51%

472 USD/ton
Harga Internasional

Jan 2023 / Des 2022

5,41%

Rp 9.639/kg
Harga Paritas



Perkembangan KK Antar Waktu

Jan 2023 / Des 2022

0,03 poin

0,76 %



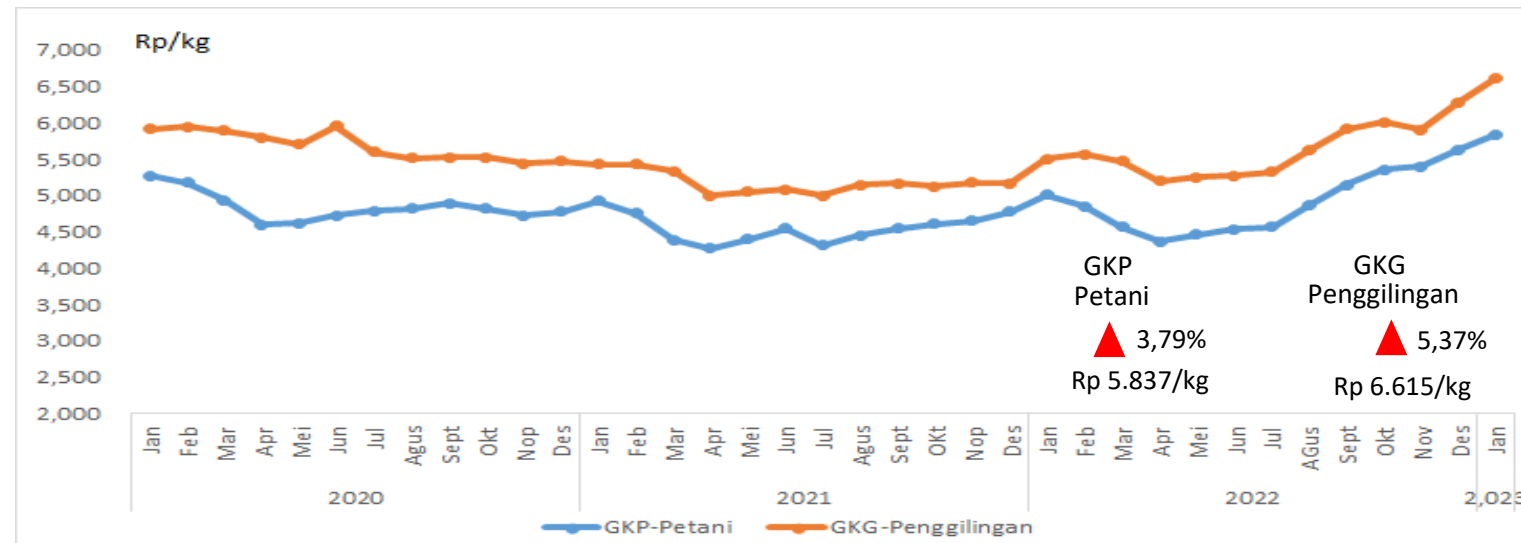
Perkembangan KK Antar Wilayah

Jan 2023 / Des 2022

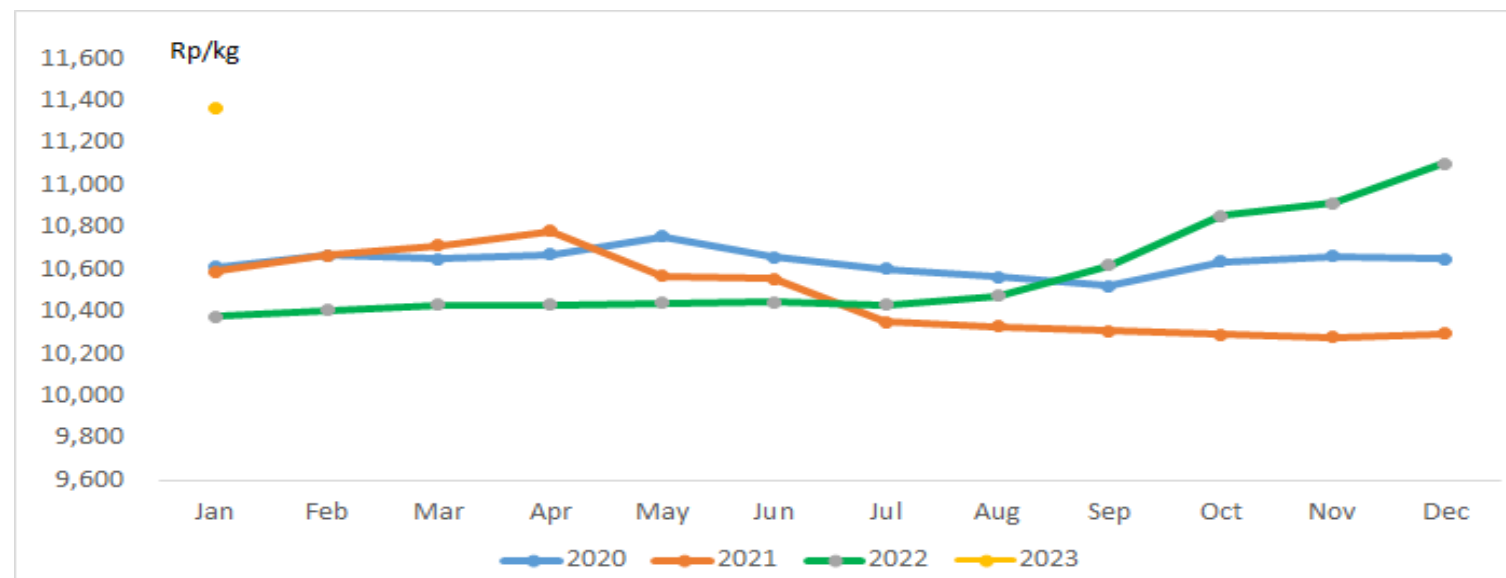
0,30 poin

9,31%

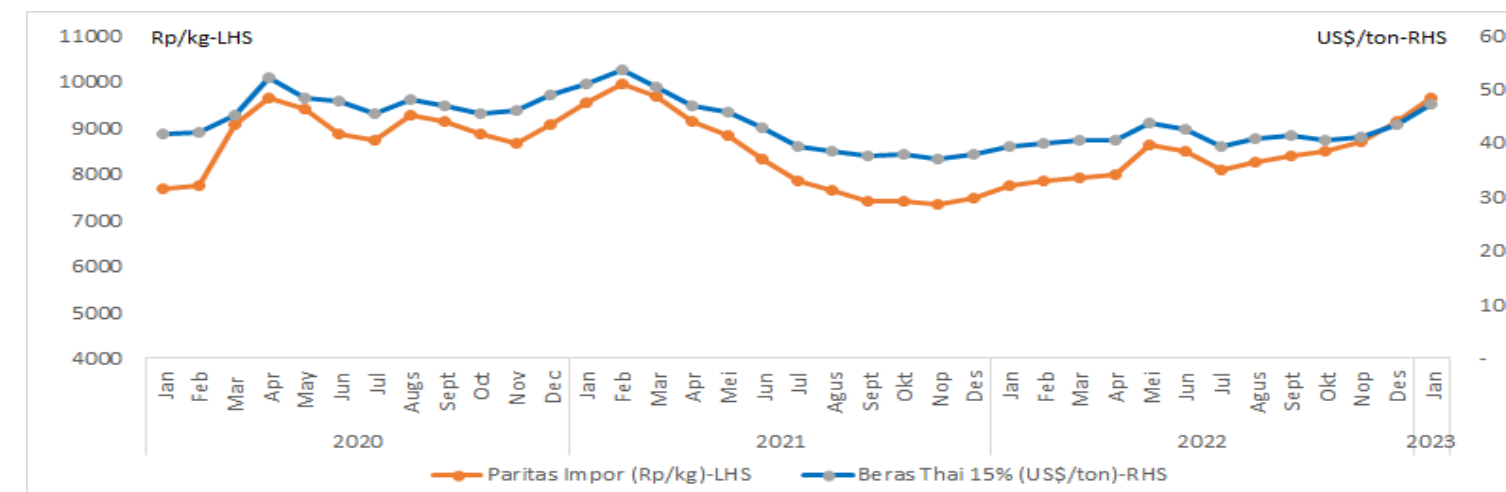
Perkembangan Harga Gabah, 2020-2023 (Jan)



Perkembangan Harga Beras Eceran Domestik (Rp/kg), 2020-2023 (Jan)



Perkembangan Harga Beras Internasional & Paritas Impor, 2020-2023 (Jan)



Harga Beras Naik dan Faktor Penyebabnya

- Harga Beras Medium domestik Selama Januari 2023 naik sebesar 2,38% dibandingkan Desember 2022 dari Rp 11.102/kg menjadi Rp 11.366/kg.
- Selama Jan'23, kenaikan harga beras sejalan dengan naiknya harga gabah di petani dan penggilingan.
- Faktor penyebab kenaikan harga adalah pasokan dan stok menipis (stok Bulog dan stok PIBC) akibat belum masuk panen raya, naiknya biaya produksi sebagai dampak lanjutan kenaikan harga BBM, biaya pupuk serta distribusi/logistik serta naiknya harga pembelian Bulog sehingga mendorong harga beras di pasar naik.
- Harga beras di pasar internasional *thai broken* 15% selama Januari 2023 naik sebesar 8,51% dibandingkan bulan lalu, dari US\$ 435/ton menjadi US\$ 472/ton.

Isu dan Kebijakan Terkait

Domestik

- Perubahan Iklim/cuaca masih akan mempengaruhi produksi beras 2023.
- Harga beras medium eceran di Wilayah I,II, dan III di Indonesia secara umum masih di atas Harga Eceran Tertinggi.
- Optimalisasi pelaksanaan SPHP beras medium oleh Bulog untuk stabilisasi harga.

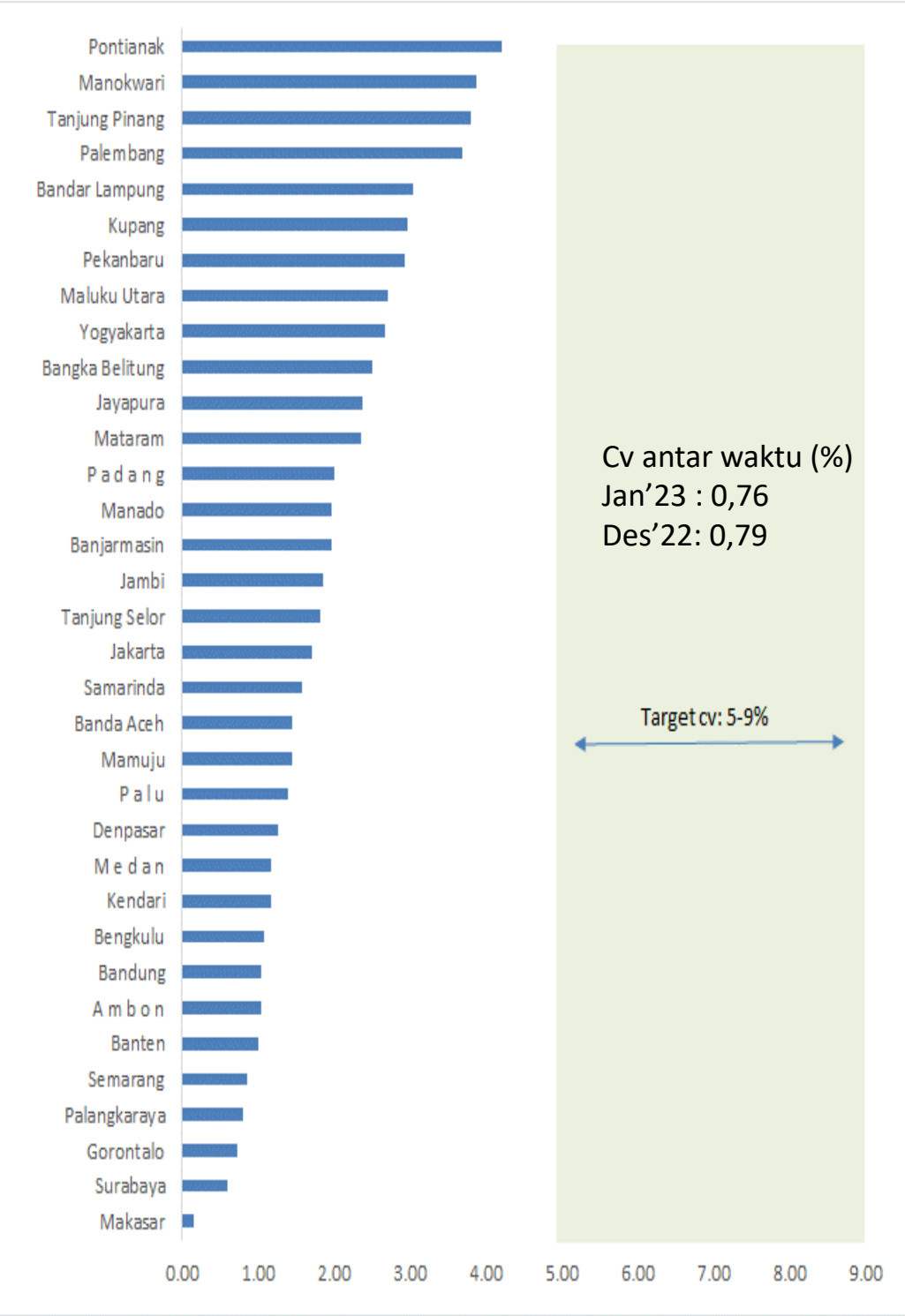
Internasional

- Meningkatnya permintaan dari negara-negara ASEAN dan Timur Tengah dalamantisipasi Ramadhan 2023.
- Masa panen 2022/2023 sudah selesai terutama jenis padi wangi. Para penggilingan padi menyimpan beras untuk persediaan kebutuhan kontrak beberapa bulan ke depan
- Fluktuasi nilai tukar di negara produsen beras, seperti Thailand.

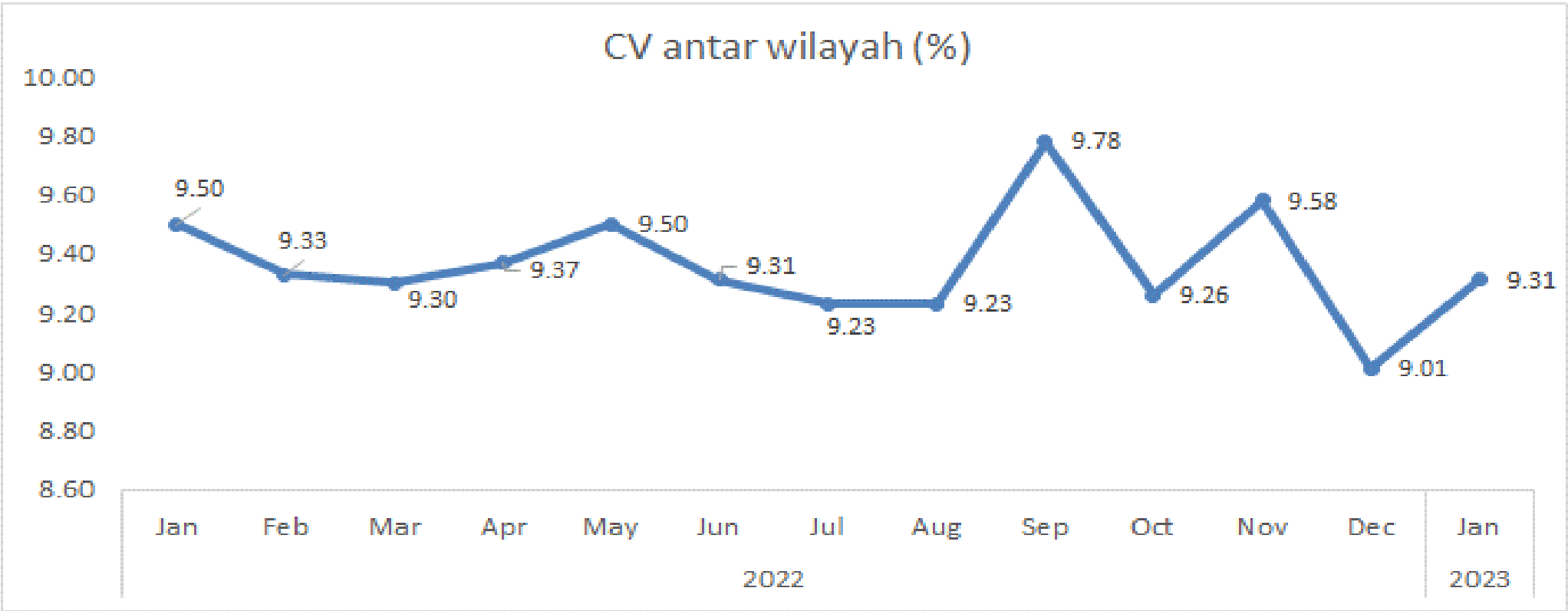
Sumber: SP2KP, BPS, Reuters, USDA Rice Price-Weekly 27 Januari 2022



Koefisien Keragaman Antarwaktu (%)
Komoditi Beras Medium di Beberapa
Ibu Kota Provinsi, Januari 2023



Perkembangan Disparitas Harga Beras Medium 2022 – 2023 (%)



- Fluktuasi harga beras antar waktu selama bulan Januari 2023 di 34 kota masih cukup stabil dengan koefisien keragaman harga harian antar waktu sebesar 0,76% sedikit lebih rendah dibandingkan bulan sebelumnya yaitu 0,79%.
- Selama Januari 2023 hampir 85% kota memiliki koefisien keragaman lebih dari 1%. Kota yang mengalami fluktuasi harga tertinggi lebih dari 3% yaitu Pontianak, Manokwari, Tanjung Pinang, Palembang dan Bandar Lampung.
- Disparitas harga beras antar wilayah/provinsi ditunjukkan oleh nilai koefisien keragaman (CV) dari harga beras di setiap wilayah di Indonesia selama bulan Januari 2023 sebesar 9,31% lebih tinggi dibandingkan bulan sebelumnya yaitu 9,01%. Harga beras (medium) tertinggi terjadi di kota Padang yaitu Rp 14.491/kg dan harga beras (medium) terendah yaitu Rp 9.502/kg terjadi di Makassar.

Sumber: SP2KP, diolah



Perkembangan Harga Eceran Domestik



Curah

Kemasan Premium

Jan 2023 / Des 2022

Jan 2023 / Des 2022

2,17%
Rp 14.431/ltr

0,21%
Rp 21.048/ltr



Perkembangan Harga Internasional & Paritas

CPO Malaysia

CPO Dumai

Jan 2023 / Des 2022

Jan 2023 / Des 2022

-0,52%
MYR 3,903/Ton

-1,45%
Rp 11.599/kg



Perkembangan KK Antar Waktu

Kemasan Premium

Jan 2023 / Des 2022

Jan 2023 / Des 2022

+1,24 Poin
1,57%

+0,26 Poin
0,42%



Perkembangan KK Antar Wilayah

Kemasan Premium

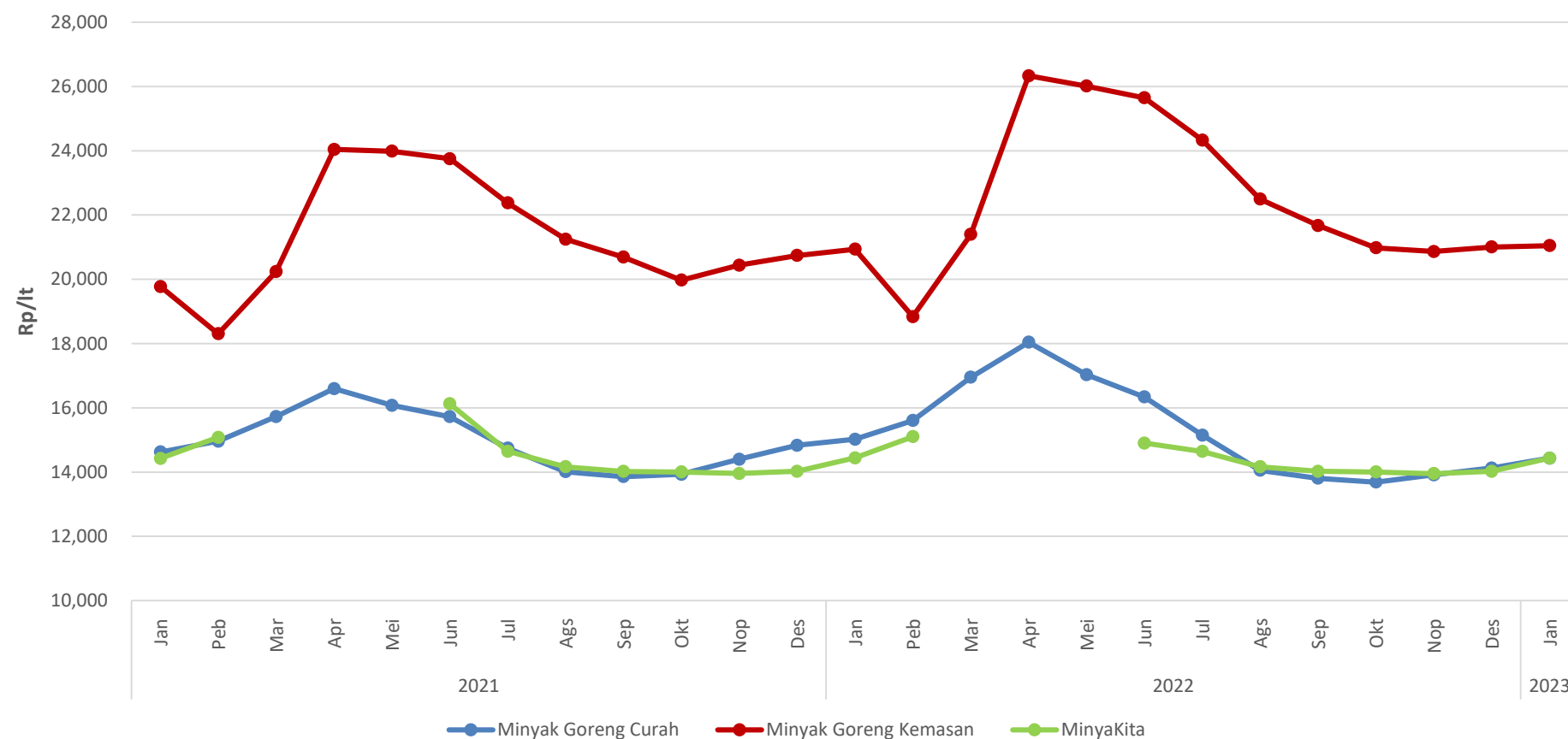
Jan 2023 / Des 2022

Jan 2023 / Des 2022

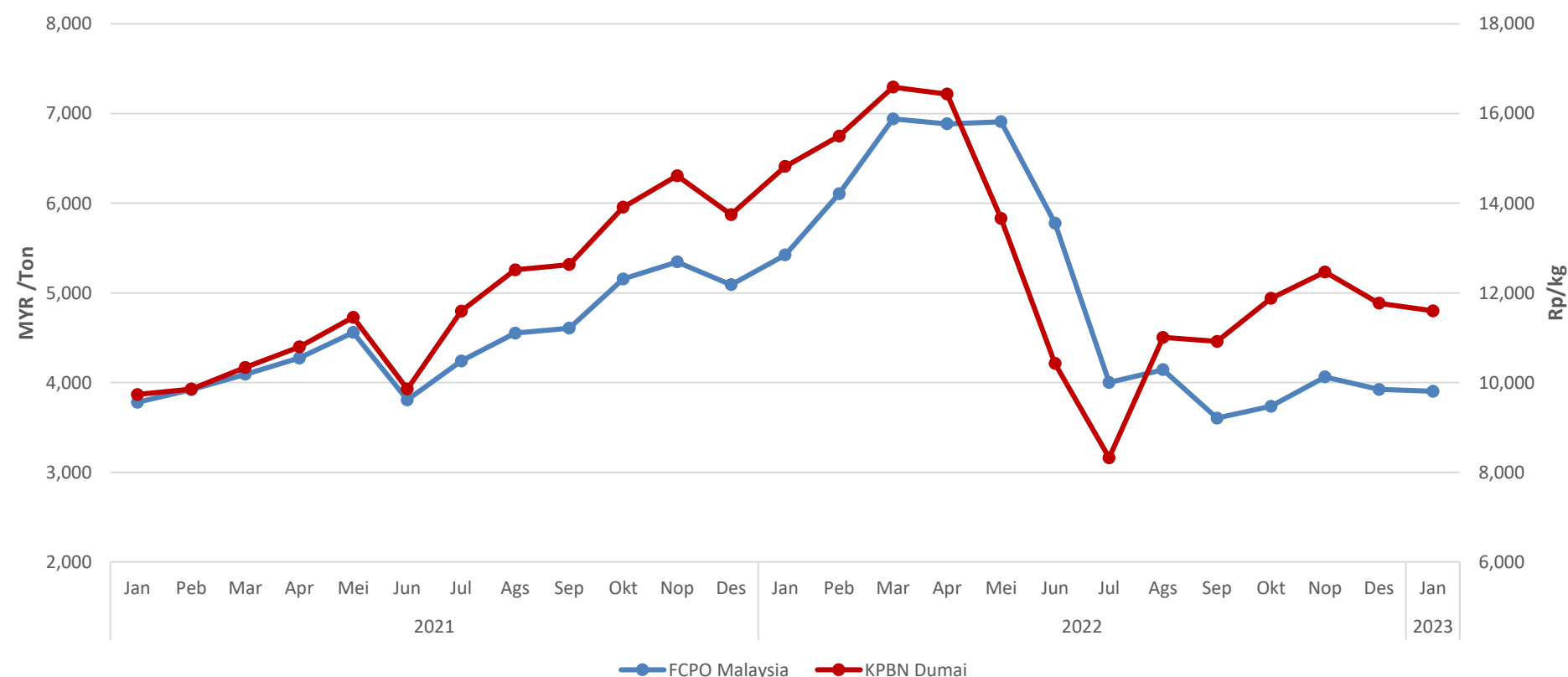
+0,38 Poin
9,64%

-0,19 Poin
10,95%

Perkembangan Harga Minyak Goreng 2021 – 2023



Perkembangan Harga Internasional dan Paritas CPO 2021 – 2023



Minyak Goreng

- Harga minyak goreng curah dan minyak goreng kemasan relatif stabil di bulan Januari 2023 dengan peningkatan 2,17% pada minyak goreng curah menjadi Rp 14.431/ltr dan minyak goreng kemasan meningkat 0,21% menjadi Rp 21.048/ltr dari harga selama Desember 2022.
- Pergerakan harga CPO juga terlihat stabil dengan harga bulanan CPO Malaysia sebesar MYR 3,903/Ton dan CPO Dumai dengan harga Rp 11.599/Kg pada Januari 2023.
- Harga CPO Malaysia turun 0,52% sedangkan harga CPO Dumai turun 1,45% terhadap Desember 2022.

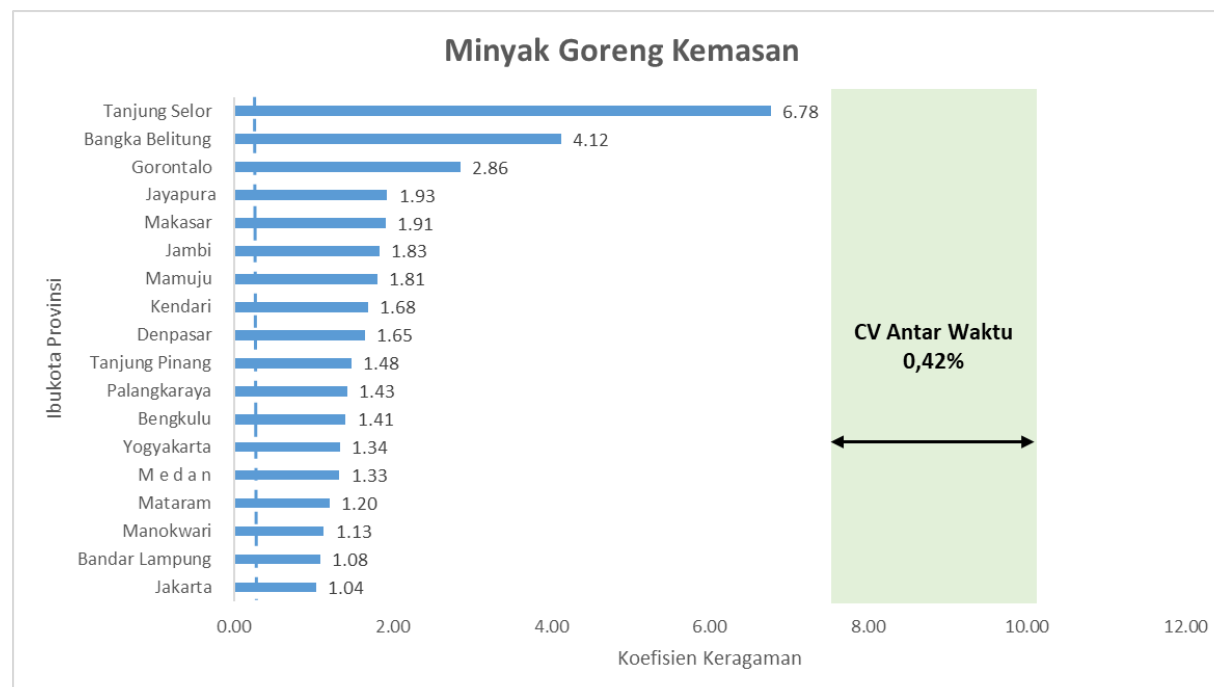
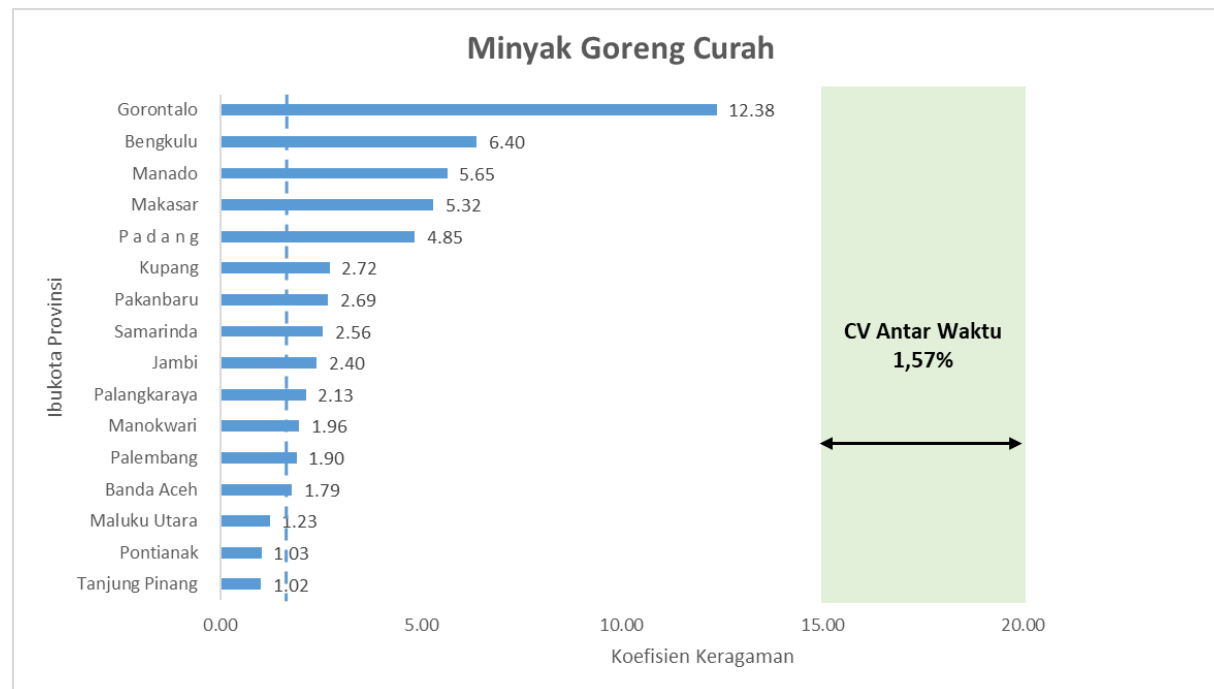
Isu dan Kebijakan Terkait

- Output* minyak sawit di awal tahun kemungkinan lebih rendah dengan kondisi cuaca basah akibat La Nina di wilayah Indonesia dan Malaysia. Kondisi ini meningkatkan potensi banjir yang dapat mengganggu produksi dan distribusi minyak sawit. Genangan yang terjadi selama musim hujan menimbulkan kekhawatiran pada hasil produksi sawit bagi petani Malaysia.
- Pelonggaran pembatasan covid-19 di China memberikan optimisme pemulihan permintaan China yang merupakan importir minyak utama dunia serta kemungkinan peningkatan permintaan jelang Ramadhan.

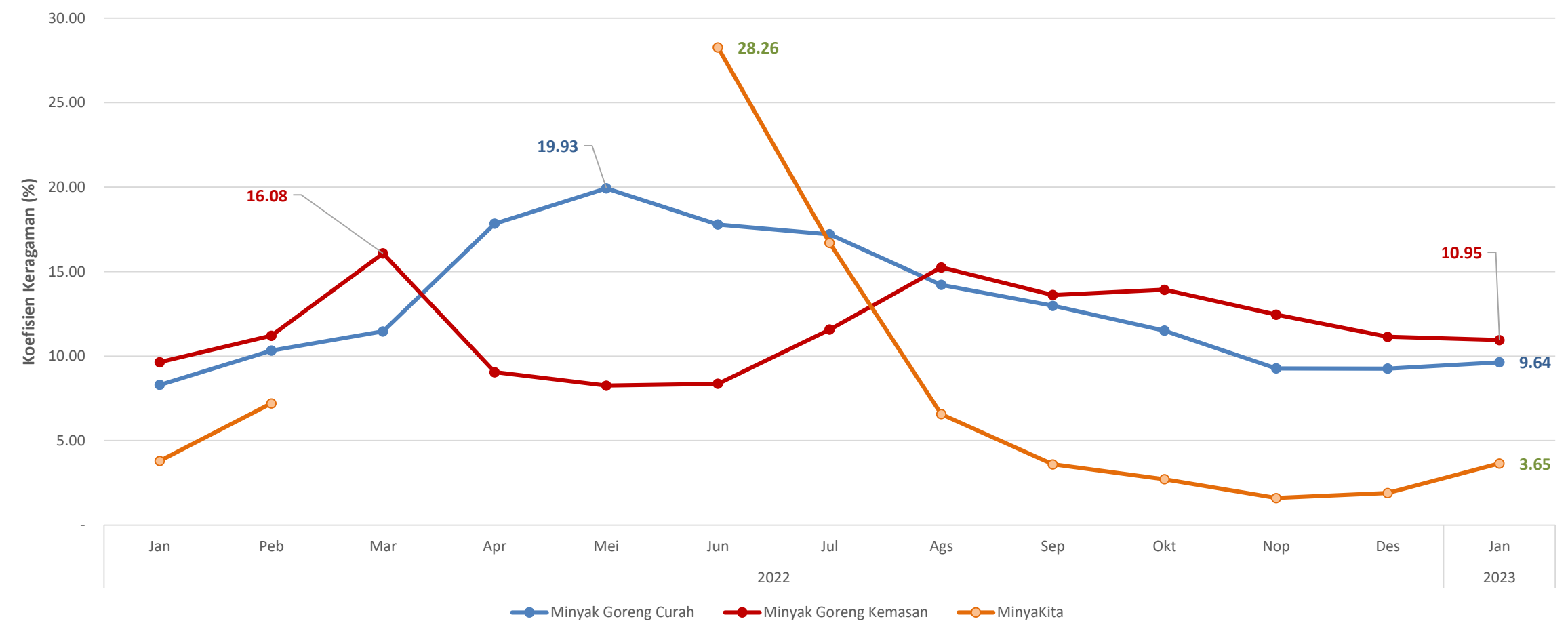
Sumber: Harga Domestik (Kemendag); Harga CPO Dumai(KPBN); Harga FCPO Malaysia (Reuters) diolah



Koefisien Keragaman Antarwaktu di Beberapa Ibu Kota Provinsi (dalam %)



Perkembangan Disparitas Harga **Minyak Goreng** Antar Wilayah 2022 – 2023 (dalam %)



- Koefisien Keragaman (CV) harga harian tertinggi untuk minyak goreng curah diperoleh di Gorontalo sebesar 12,38% dengan CV antar waktu rata-rata sebesar 1,57%. Meskipun CV Gorontalo menunjukkan nilai yang tinggi, namun secara umum, nilai CV antarwaktu masih sesuai target Kementerian Perdagangan dalam rentang 5% – 9%.
- Pada CV harga harian minyak goreng kemasan diperoleh CV antar waktu rata-rata sebesar 0,42% dengan CV tertinggi di Tanjung Selor sebesar 6,78%. Nilai tersebut masuk sesuai dengan target Kementerian Perdagangan.
- Disparitas harga minyak goreng antar wilayah selama Januari 2023 dibanding Desember 2022 terlihat meningkat pada minyak goreng curah dan MinyaKita dari 9,26% dan 1,90% secara berurutan menjadi 9,64% dan 3,65%. Sedangkan pada minyak goreng kemasan premium turun dari 11,15% di bulan Desember 2022.
- Keragaman antarwaktu selama Januari 2023 untuk minyak goreng curah sebesar 1,57%, minyak goreng kemasan sebesar 0,42%, dan minyaKita sebesar 2,05%. Hal ini menunjukkan harga minyak goreng relatif tidak bergejolak selama Januari 2023

Gula Pasir



Perkembangan Harga Eceran Domestik

Jan 2023 / Des 2022



0,11%

Rp 14.367/kg



Perkembangan Harga Internasional & Paritas

Jan 2023 / Des 2022



0,36%

539 USD/ton
Harga Internasional

Jan 2023 / Des 2022




0,13%

Rp 14.349/kg
Harga Paritas




Perkembangan KK Antar Waktu

Jan 2023 / Des 2022



0,04 poin

0,14 %



Perkembangan KK Antar Wilayah

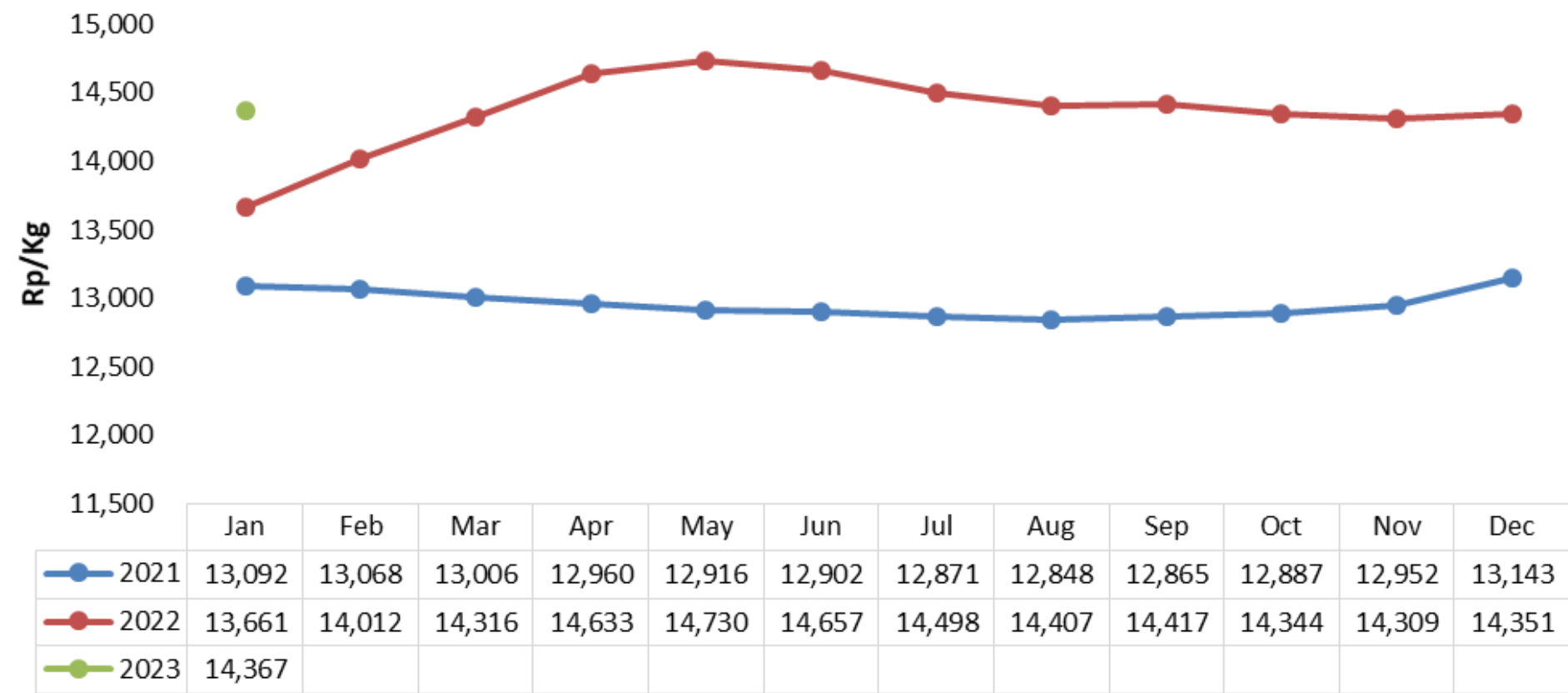
Jan 2023 / Des 2022



0,09 poin

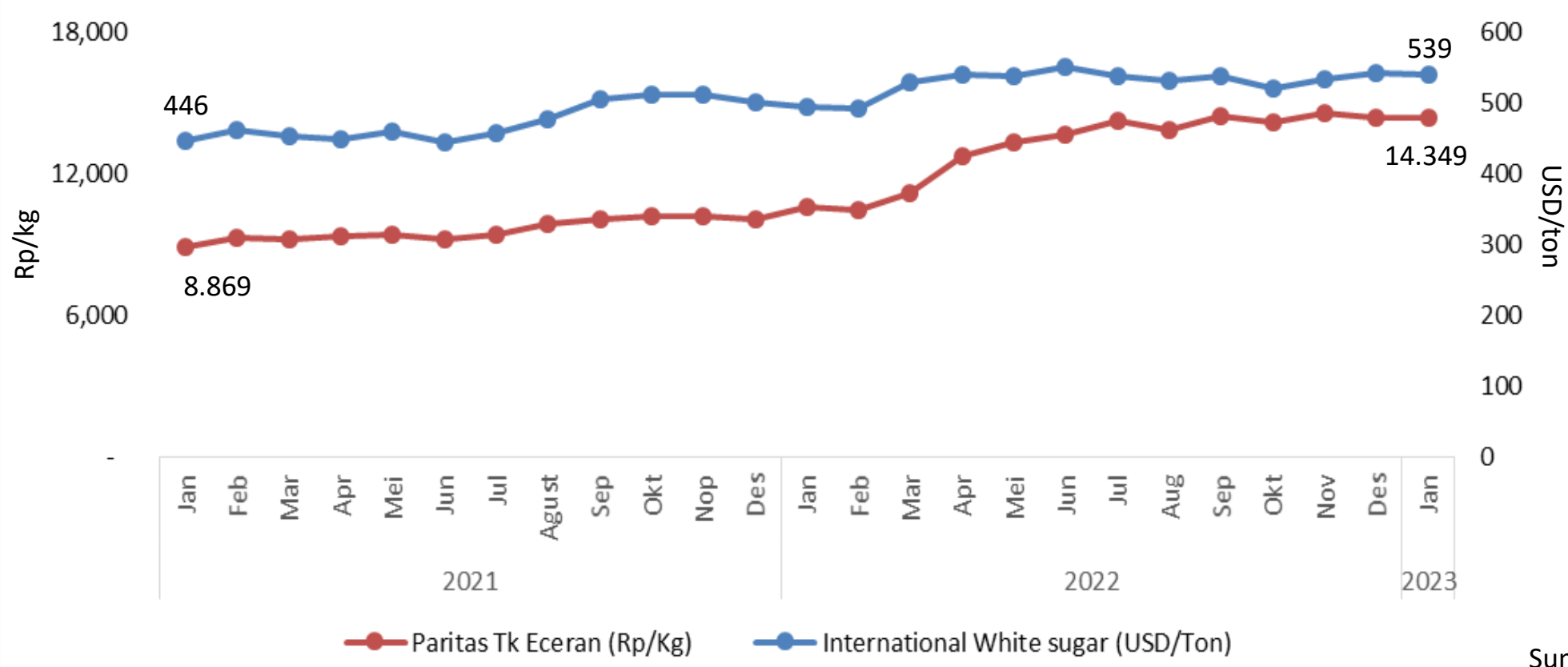
4,86%

Perkembangan Harga Gula Pasir 2021 – 2023



- Harga domestik gula pasir relatif stabil pada tingkat Rp 14.367/kg pada Januari 2023. Harga gula pasir pada Januari 2023 naik 0,11% terhadap Desember 2022.
- Harga *white sugar* di pasar internasional relatif stabil pada tingkat USD 539/ton. Sementara harga paritas *white sugar* di tingkat eceran sebesar Rp 14.349/Kg pada Januari 2023.
- Harga *white sugar* pada Januari 2023 turun 0,36% terhadap Desember 2022. Sementara harga paritas *white sugar* naik 0,13% terhadap Desember 2022.

Perkembangan Harga Internasional dan Paritas White Sugar 2021 – 2023

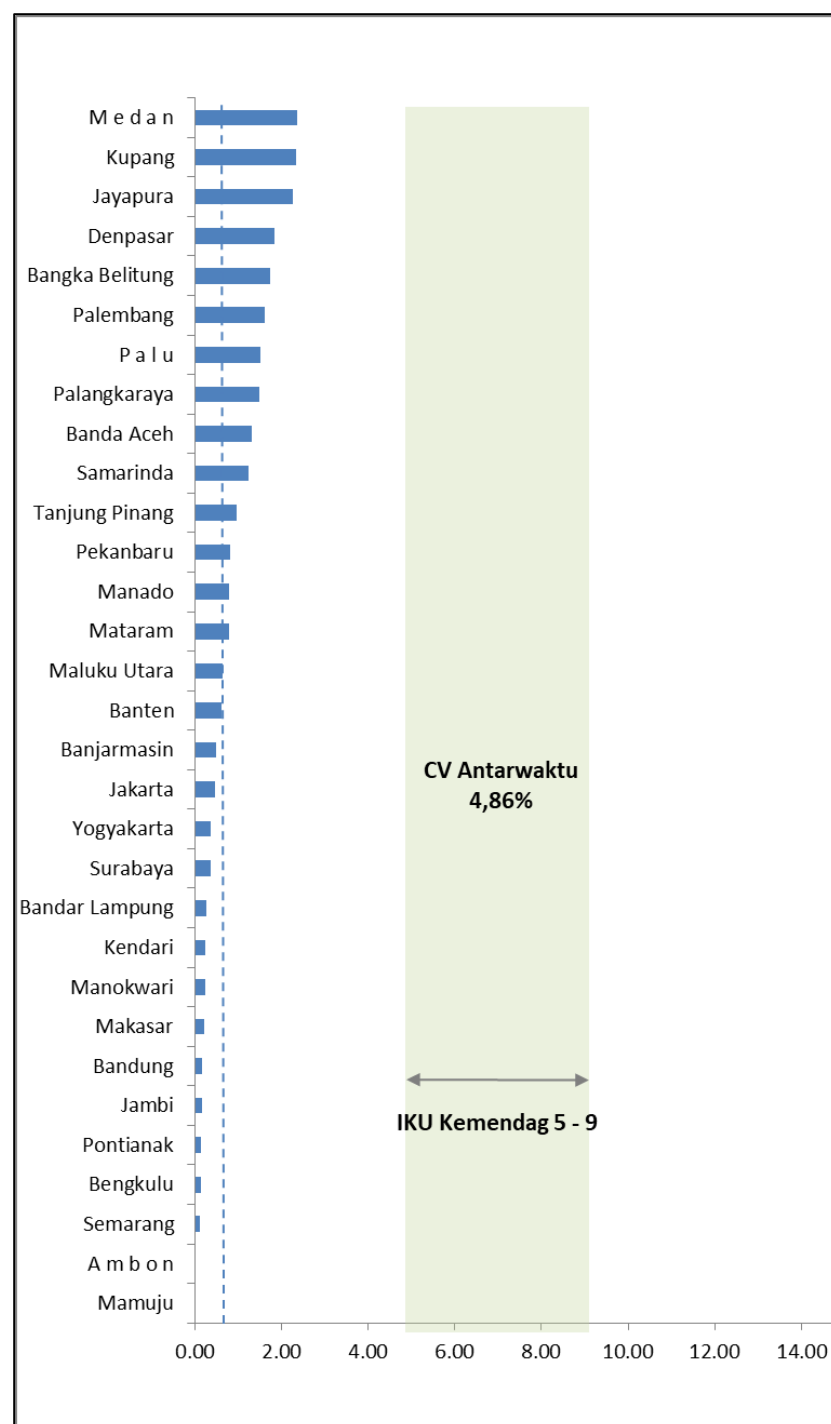


Isu dan Kebijakan Terkait

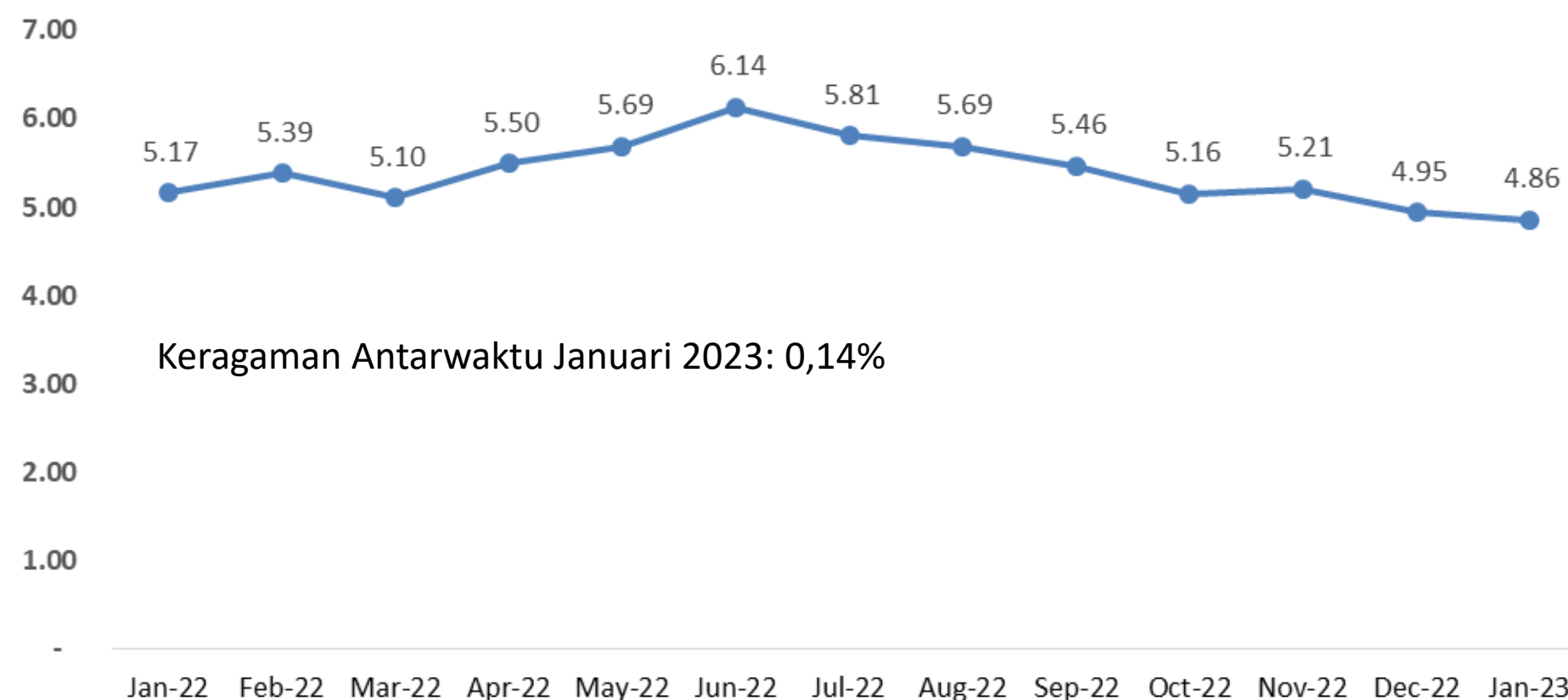
- Pemerintah telah mengalokasikan impor gula pasir setara 991 ribu ton *white sugar* pada tahun 2023.
- Stok per Januari 2023 diperkirakan mencapai 1,17 ton dan cukup untuk 4 – 5 bulan ke depan. Hal ini dapat berkontribusi pada kestabilan harga gula hingga musim giling tebu yang akan dimulai pada April – Mei 2023.



Koefisien Keragaman Antarwaktu di Beberapa Ibu Kota Provinsi (dalam %)



Perkembangan Disparitas Harga Gula Pasir 2021 – 2023 (dalam %)



- Koefisien Keragaman (CV) antarwaktu di beberapa Ibu Kota Provinsi mencapai 4,86%. Daerah dengan tingkat CV tertinggi adalah Medan dengan nilai 2,36%. Secara umum, nilai CV antarwaktu masih sesuai target Kementerian Perdagangan dalam rentang 5 – 9%.
- Disparitas harga gula pasir pada Januari 2023 lebih rendah 0,09 poin dibanding Desember 2022, yaitu turun dari 4,95% menjadi 4,86%.
- Keragaman antarwaktu di Januari 2023 sebesar 0,14%. Hal ini menunjukkan harga gula pasir relatif tidak bergejolak selama Januari 2023.



Perkembangan Harga Eceran Domestik

Jan 2023 / Des 2022

2,24%
Rp 15.356/kg



Perkembangan Harga Internasional & Paritas

Jan 2023 / Des 2022

2,11%
547 USD/ton
Harga Internasional

0,75%
Rp 13.179/kg
Harga Paritas



Perkembangan KK Antar Waktu

Jan 2023 / Des 2022

0,25 poin
0,66 %

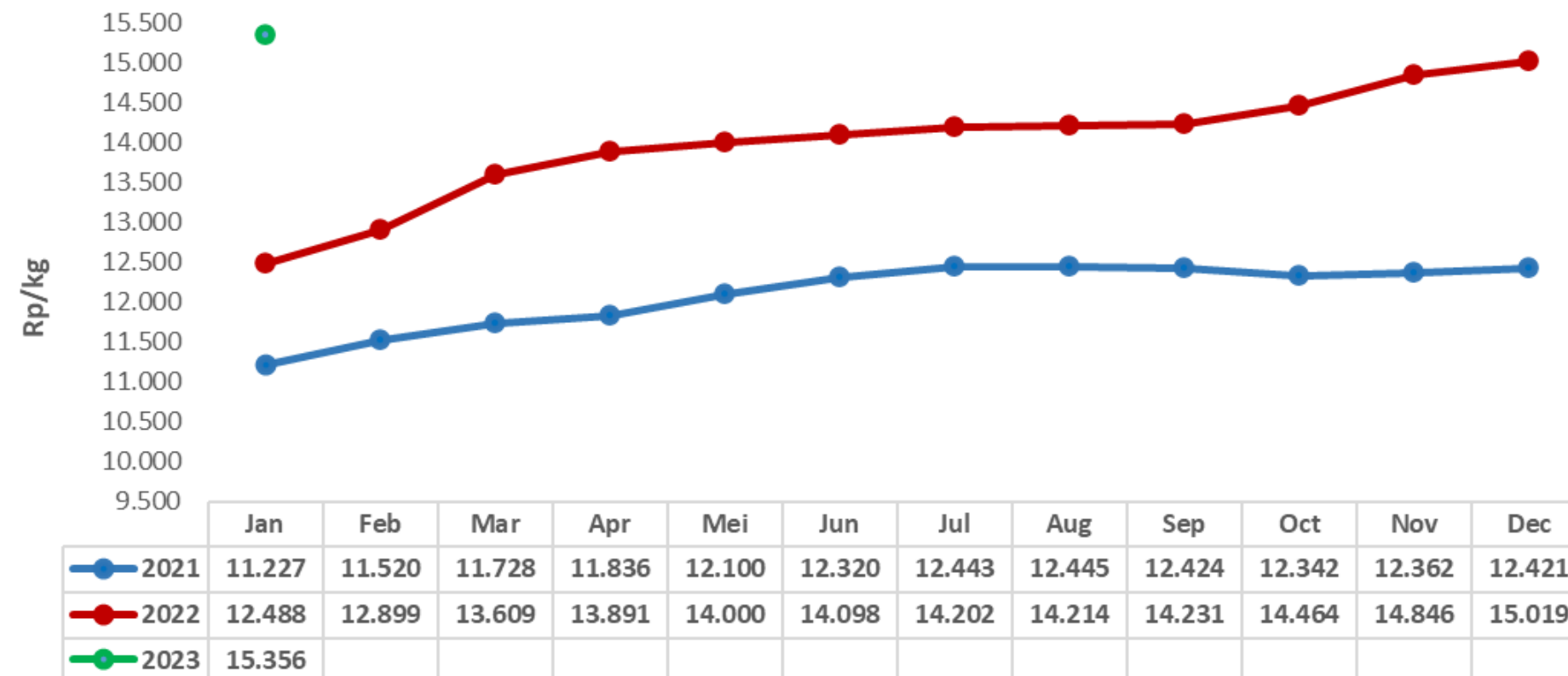


Perkembangan KK Antar Wilayah

Jan 2023 / Des 2022

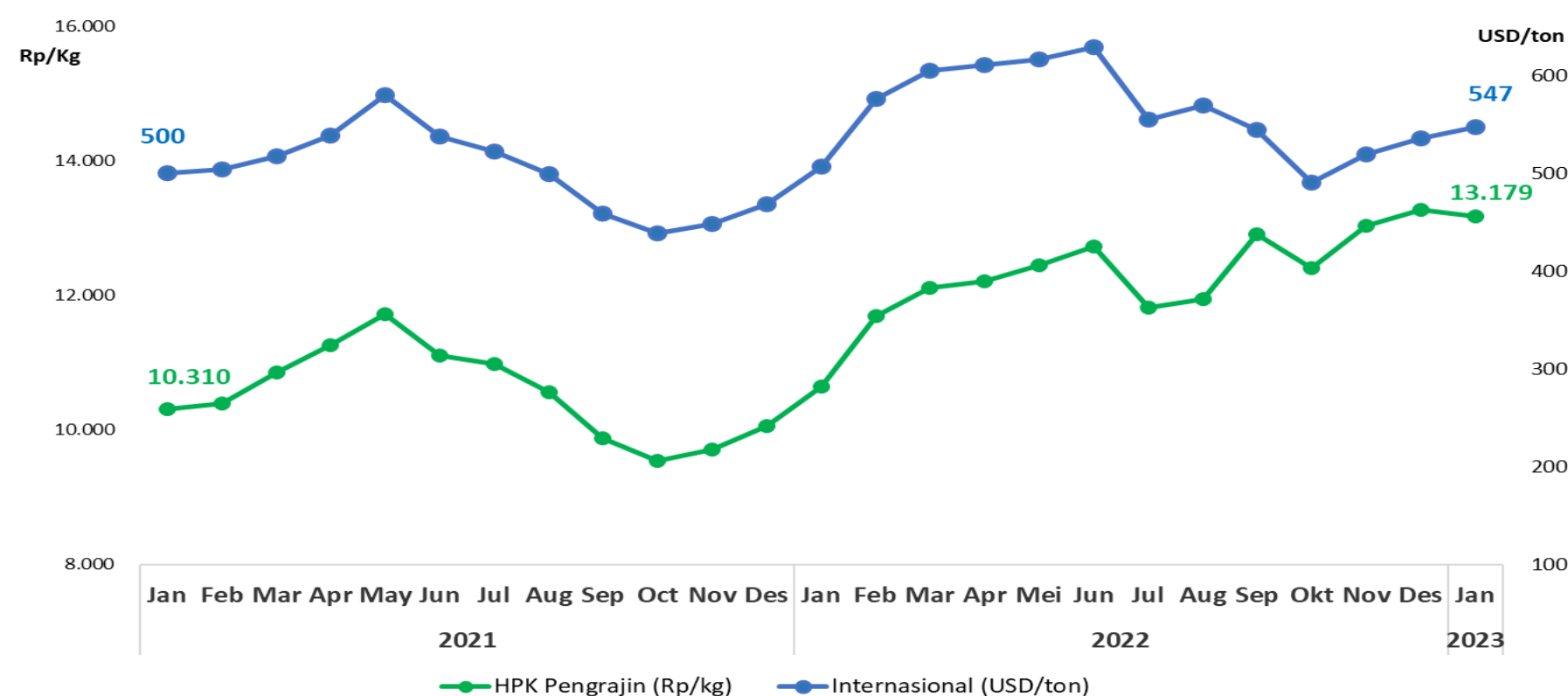
1,80 poin
9,85%

Perkembangan Harga Kedelai Impor 2021 – 2023



- Harga domestik kedelai impor sedikit naik pada tingkat Rp 15.356/kg pada Januari 2023. Harga kedelai impor pada Januari 2023 naik 2,24% terhadap Desember 2022.
- Harga kedelai di pasar internasional mengalami kenaikan pada tingkat USD 547/ton. Sementara harga paritas kedelai di tingkat pengrajin tahu/tempe sebesar Rp 13.179/Kg pada Januari 2023.
- Harga kedelai internasional pada Januari 2023 naik 2,11% terhadap Desember 2022, sementara harga paritas kedelai di tingkat pengrajin tahu dan tempe turun 0,75% terhadap Desember 2022.

Perkembangan Harga Internasional dan Paritas Kedelai Impor 2021 – 2023

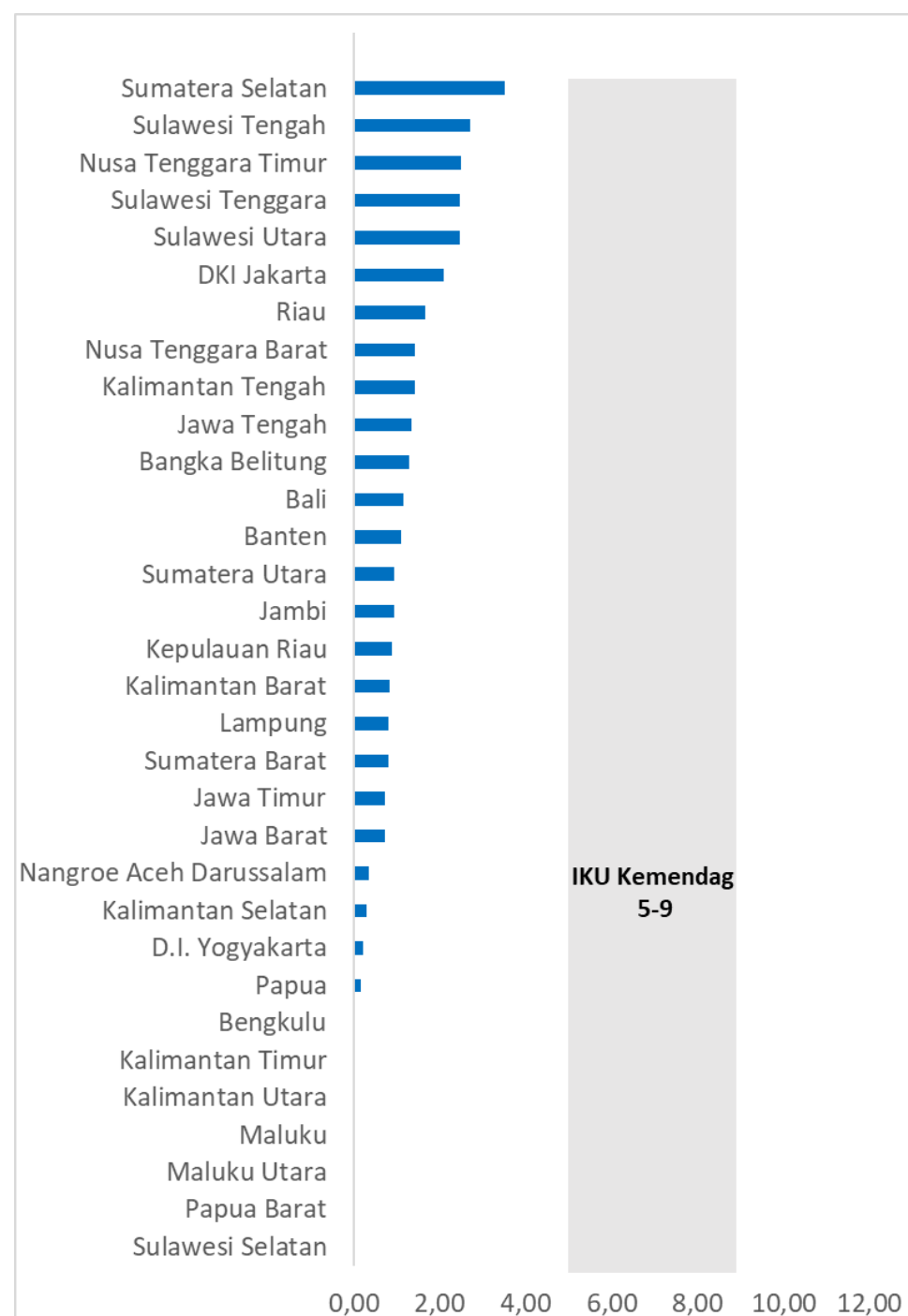


Isu dan Kebijakan Terkait

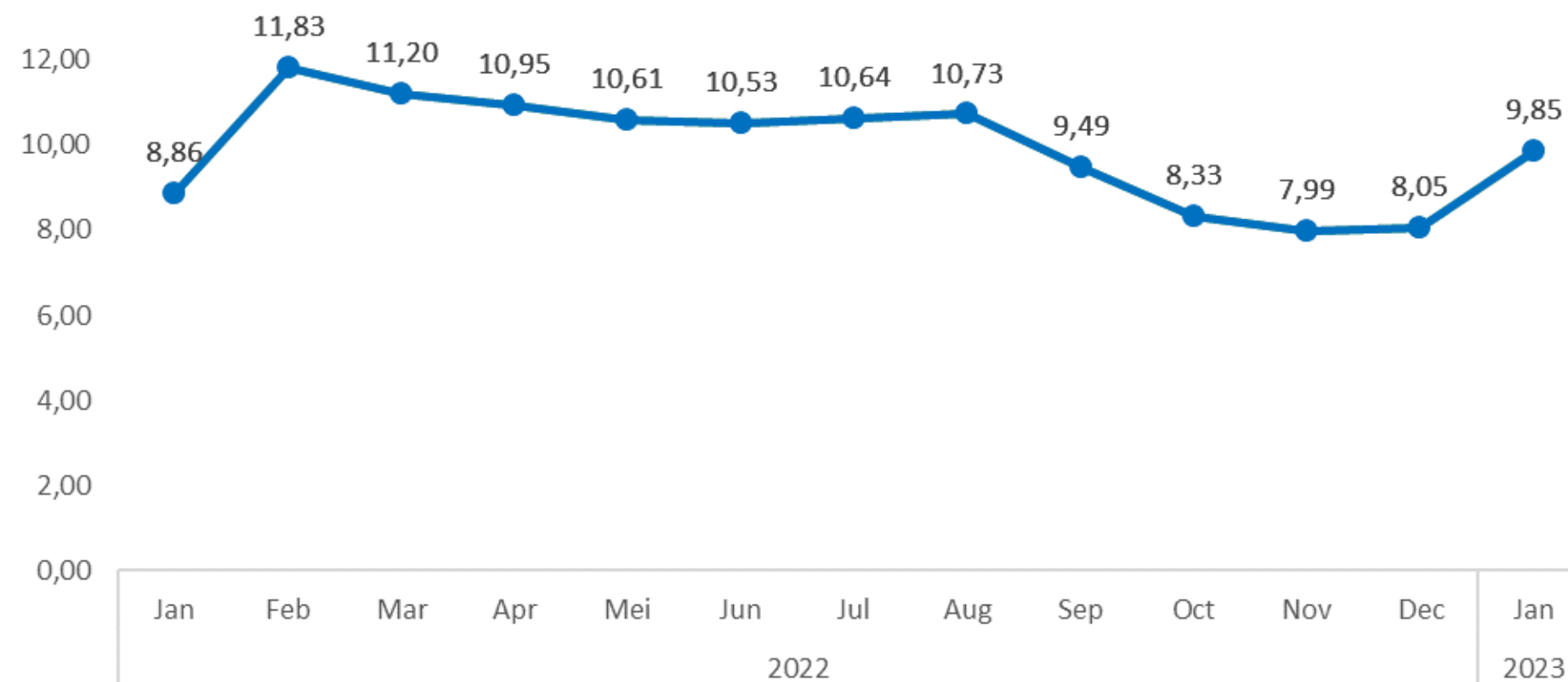
- Produksi kedelai global per Februari 2023 kembali dikoreksi turun dari 388 juta ton menjadi 383,01 juta ton didorong penurunan produksi di Argentina akibat kekeringan (USDA, 2023).
- Stok per Januari 2023 diperkirakan mencapai 360.000 ton dan rata-rata kebutuhan di pengrajin tahu dan tempe sebesar 247.000 ton sehingga stok kedelai dapat bertahan +/-1,45 bulan.



Koefisien Keragaman Antarwaktu di Beberapa Ibu Kota Provinsi (dalam %)



Perkembangan Disparitas Harga Kedelai 2022 – 2023 (dalam %)



- Koefisien Keragaman (CV) antarwaktu di beberapa provinsi mencapai 9,85%. Daerah dengan tingkat CV tertinggi adalah Sumatera Selatan dengan nilai 3,52%. Secara umum, nilai CV antarwaktu masih sesuai target Kementerian Perdagangan dalam rentang 5 – 9%.
- Disparitas harga kedelai pada Januari 2023 lebih tinggi 1,80 poin dibanding Desember 2022, yaitu naik dari 8,05% menjadi 9,85%.
- Keragaman antarwaktu di Januari 2023 sebesar 0,66%. Hal ini menunjukkan harga kedelai relatif tidak bergejolak selama Januari 2023



Perkembangan Harga Eceran Domestik

Jan 2023 / Des 2022

0,89%

Rp 8.775/kg

Perkembangan Harga Internasional

Jan 2023 / Des 2022

2,99%

264 USD/Ton

Perkembangan KK Antar Waktu

Jan 2023 / Des 2022

343,98 poin

1,28 %

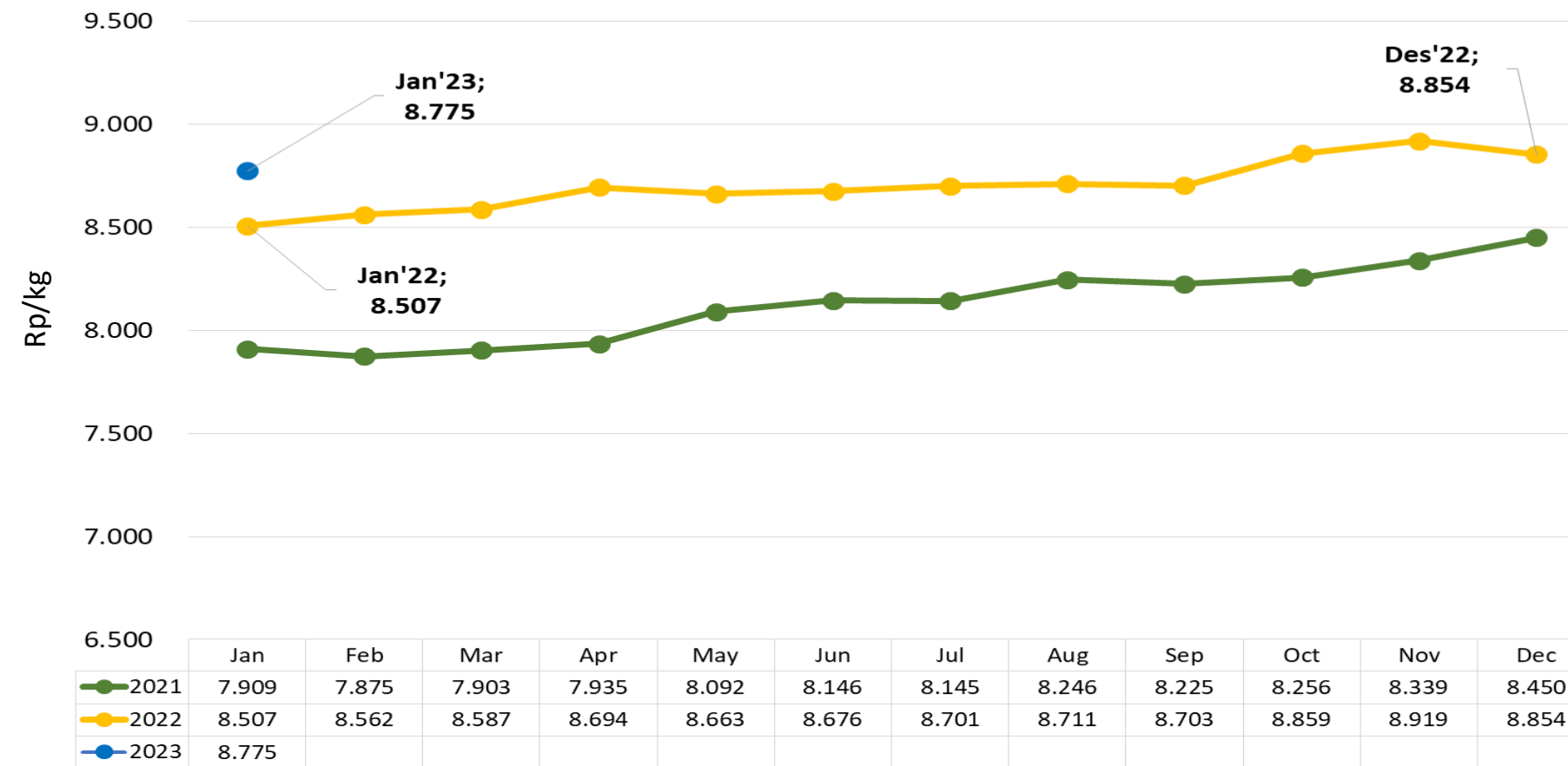
Perkembangan KK Antar Wilayah

Jan 2023 / Des 2022

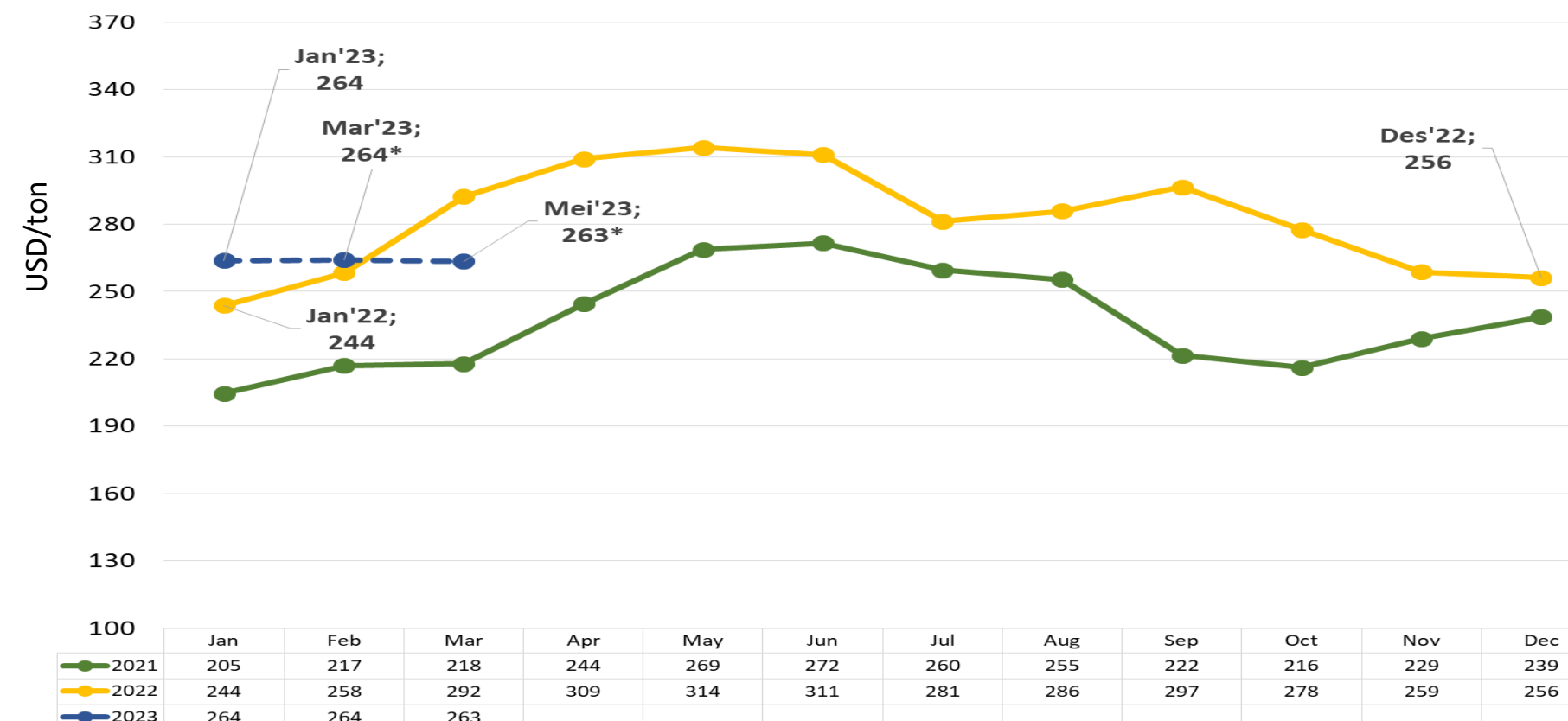
-3,99 poin

19,99%

Perkembangan Harga Jagung, Tahun 2021 - 2023



Perkembangan Harga Jagung Internasional, Tahun 2021 - 2023



- Harga Jagung domestik pada Jan 2023 sebesar Rp 8.775,-/kg atau turun 0,89% dibandingkan dengan Des 2022, dan naik 3,15% dibandingkan dengan Jan 2022.
- Harga Jagung internasional pada Jan 2023 sebesar USD 264/ton atau naik 2,99% dibandingkan dengan Des 2022, dan naik 8,22% dibandingkan dengan Jan 2022.

Isu dan Kebijakan Terkait:

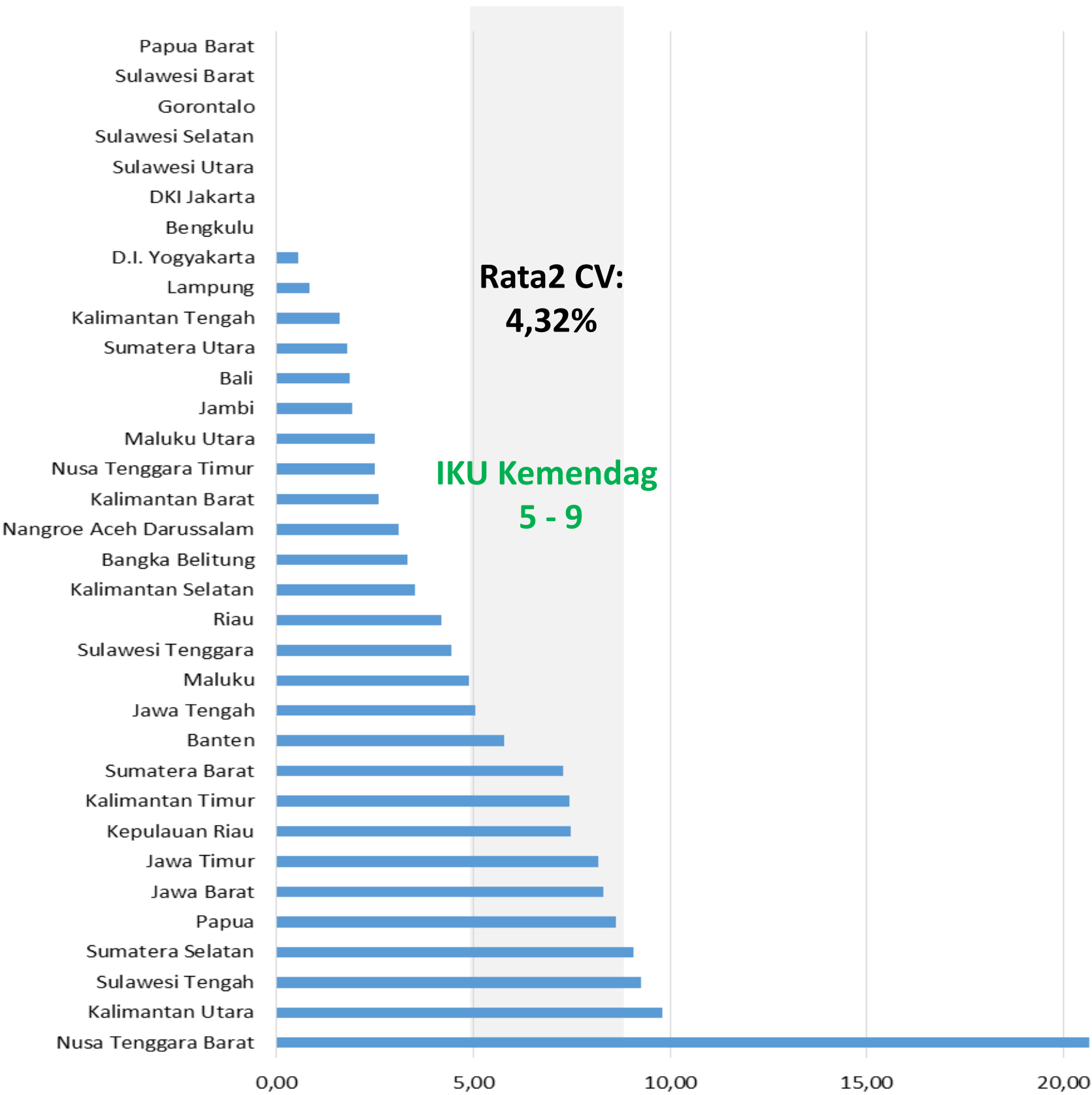
- Kenaikan harga jagung internasional di bulan Januari 2023 didorong oleh laporan dari USDA yang menyebutkan bahwa produksi dan ekspor jagung pada bulan ini diperkirakan mengalami penurunan.
- Stok jagung lokal pada tahun ini diperkirakan dapat mencukupi kebutuhan di dalam negeri. Bahkan, Badan Pangan Nasional menyatakan bahwa Indonesia berencana mengekspor jagung sebesar 200.000 ton di awal tahun ini.

Sumber:

- SP2KP Kementerian Perdagangan, 2023.
 - Harga Spot, Chicago Board of Trade (CBOT), 2023.
- Ket.: Harga Maret dan Mei 2023 merupakan harga futures

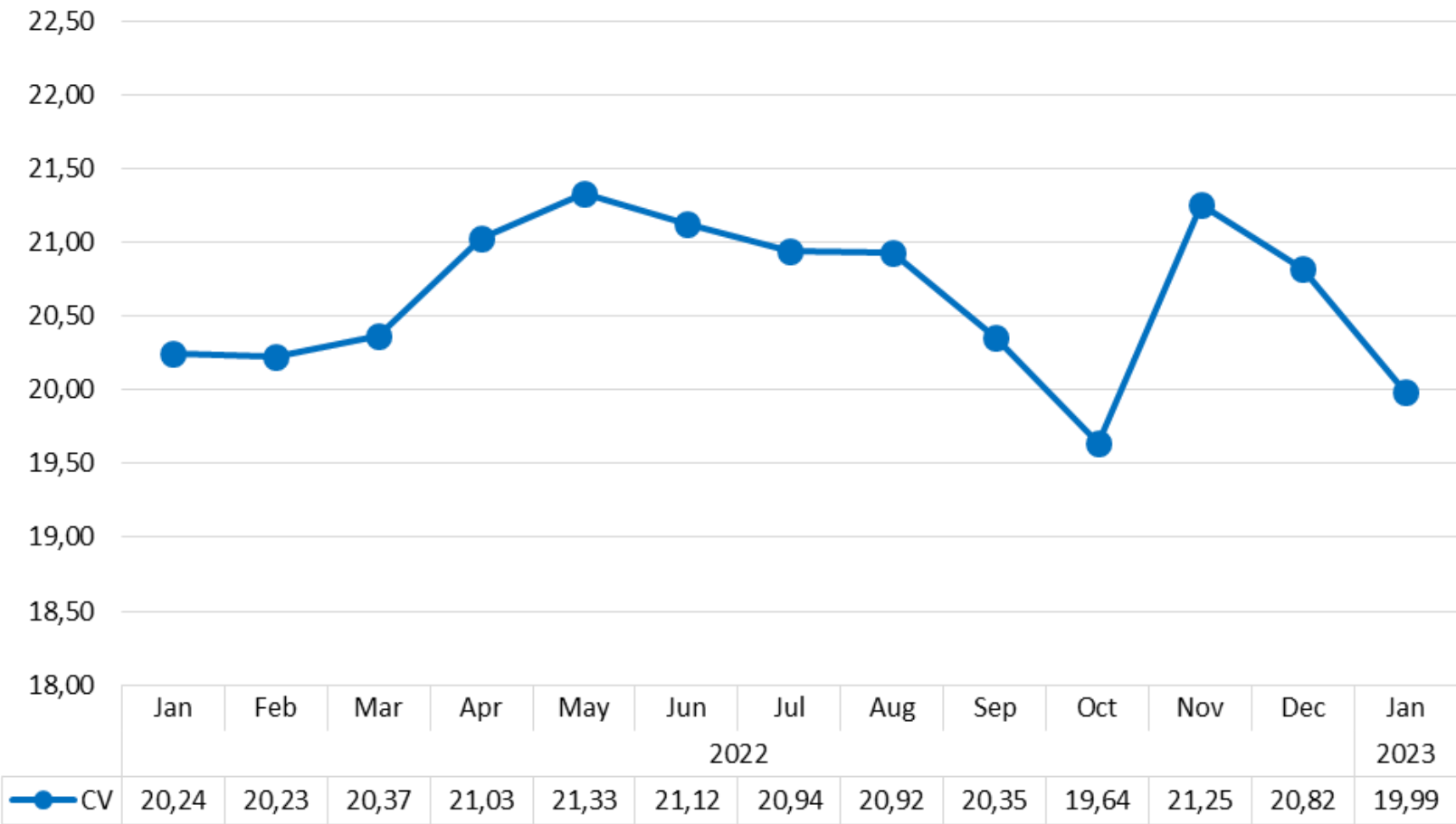


Koefisien Keragaman Antar Waktu di Beberapa Ibukota Provinsi (%)



Sumber: SP2KP, Kementerian Perdagangan, 2023 (diolah Puska PD).

Perkembangan Disparitas Harga Jagung, Tahun 2022 - 2023 (%)



Sumber: SP2KP, Kementerian Perdagangan, 2023 (diolah Puska PD).

- Koefisien Keragaman (CV) antarwaktu di beberapa Ibu Kota Provinsi mencapai 4,32%. Daerah dengan CV tertinggi adalah Nusa Tenggara Barat dengan nilai CV sebesar 20,67%. Secara umum, nilai CV antarwaktu masih sesuai target Kementerian Perdagangan dalam rentang 5 – 9%, kecuali untuk Provinsi Kalimantan Utara, Sulawesi Tengah, Sulawesi Selatan, dan Nusa Tenggara Barat.
- Disparitas harga jagung pada Januari 2023 lebih rendah 3,99 poin dibanding Desember 2022, yaitu turun dari 20,82% menjadi 19,99%.
- Keragaman antarwaktu di Januari 2023 sebesar 1,28%. Hal ini menunjukkan harga jagung tidak terlalu berfluktuasi selama bulan Januari 2023.



Tepung Terigu

Perkembangan Harga Eceran Domestik



Jan 2023 / Des 2022

0,35%

Rp 13.140/kg



Perkembangan Harga Internasional Gandum & Paritas

Harga Internasional

Jan 2023 / Des 2022

2,77%

279 USD/ton

Harga Paritas

Jan 2023 / Des 2022

0,04%

Rp 7.126/kg

Perkembangan KK Antar Waktu

Jan 2023 / Des 2022

0,26 poin

0,40 %

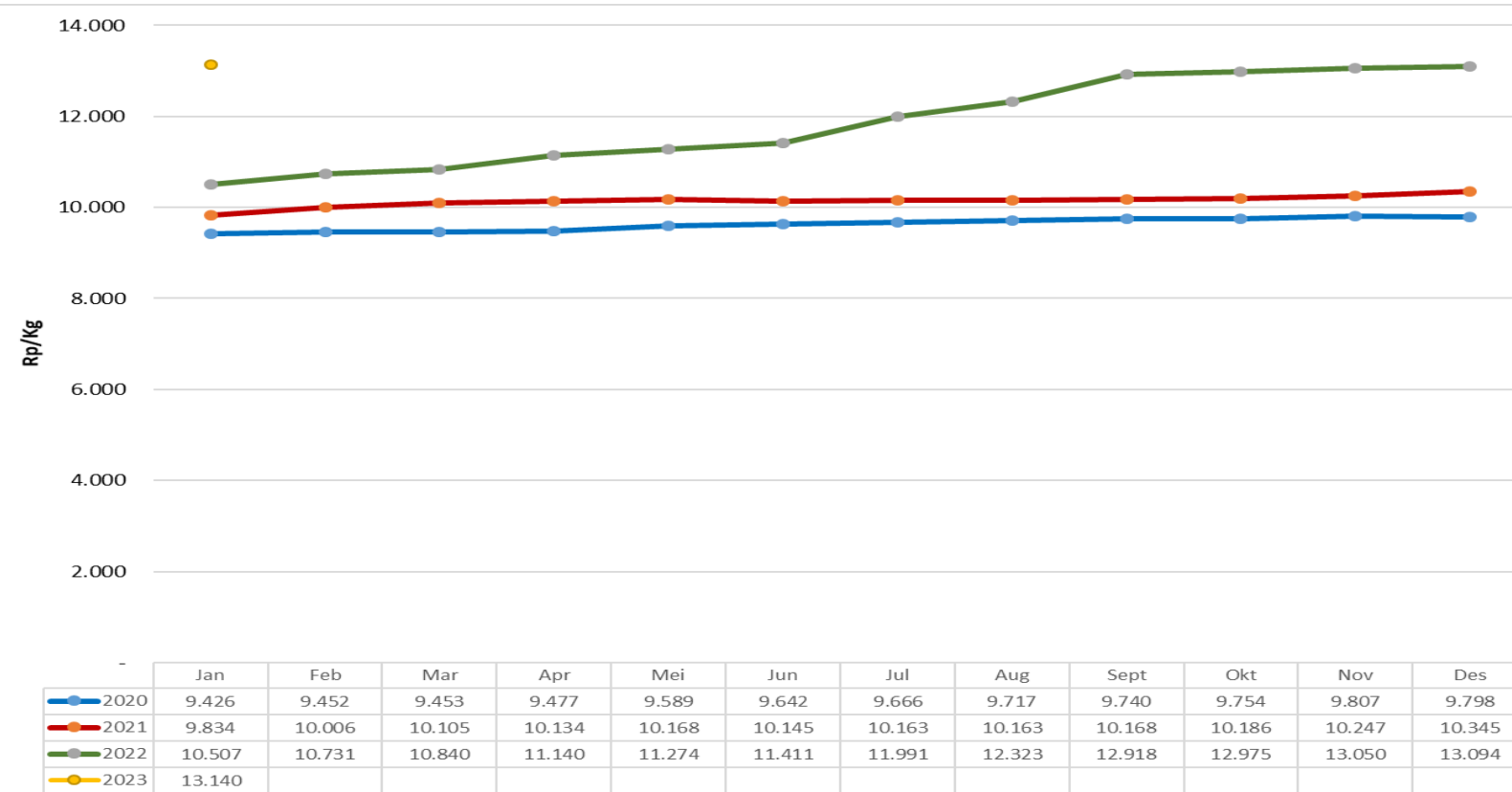
Perkembangan KK Antar Wilayah

Jan 2023 / Des 2022

0,29 poin

8,86%

Harga Eceran Domestik Tepung Terigu (Rp/kg)

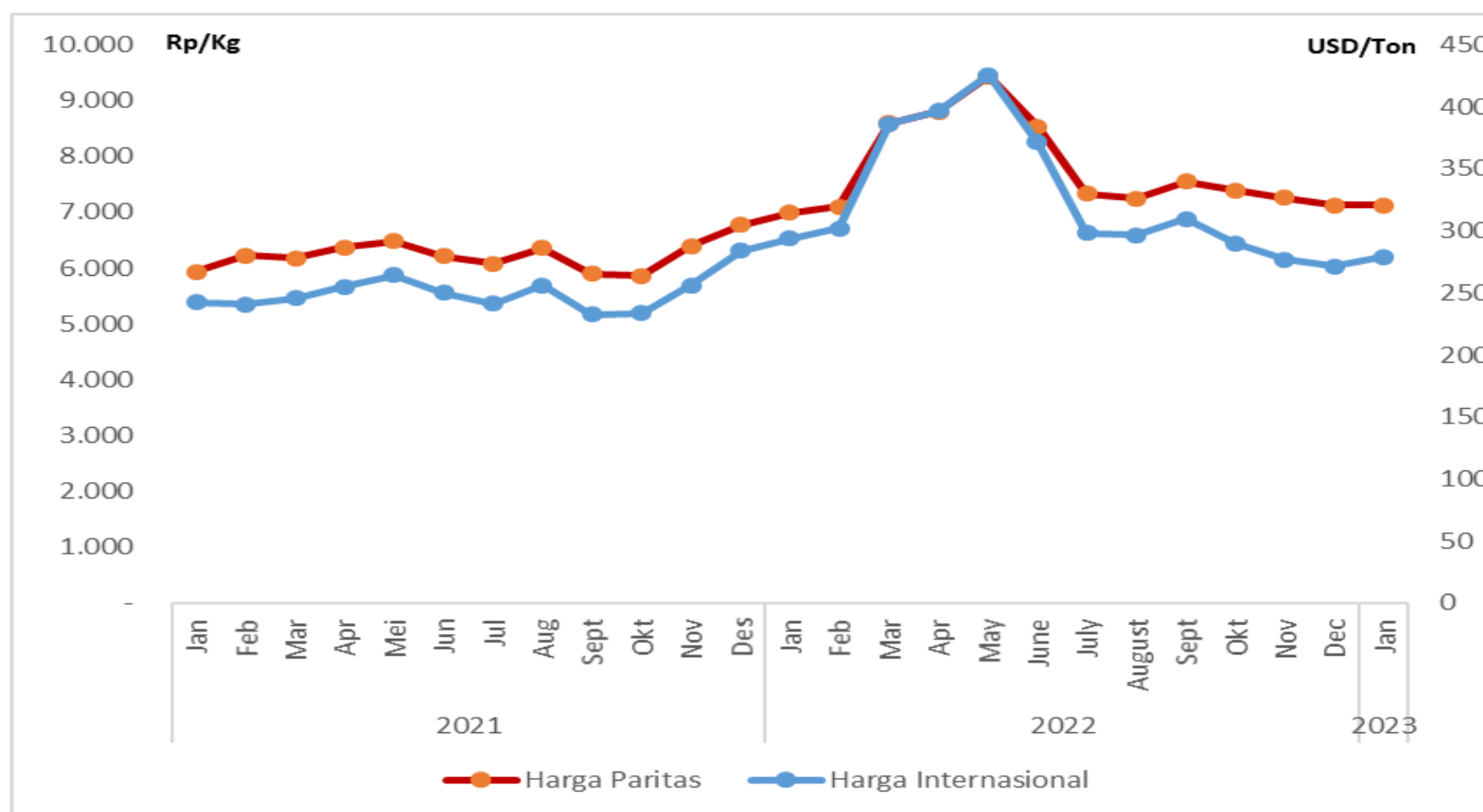


Harga eceran domestik tepung terigu pada bulan Januari 2023 sebesar Rp 13.140/kg, relatif stabil dengan kenaikan 0,35% dibandingkan bulan Desember 2022.

Stok indikatif terigu di pasar domestik sebesar 986 ribu ton di Januari 2023 dapat memenuhi kebutuhan tepung terigu di pasar domestik per bulan yang mencapai 580 ribu ton selama 1,7 bulan.

Harga gandum di pasar internasional mengalami kenaikan 2,77% di bulan Januari 2023 menjadi 279 USD/ton. Sementara harga paritas terigu turun 0,04% menjadi Rp 7.126/kg.

Harga Internasional Gandum & Harga Paritas

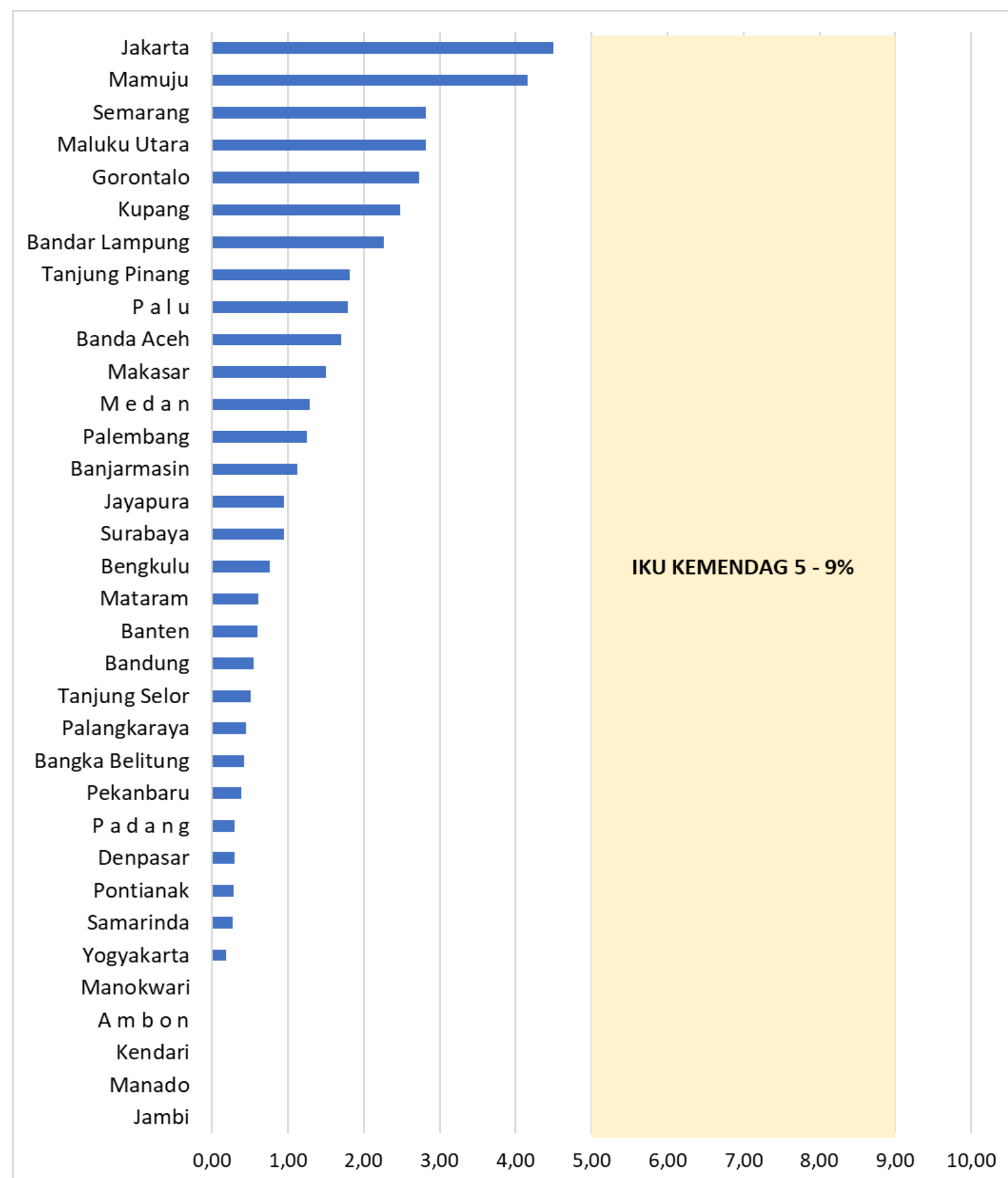


Isu dan Kebijakan Terkait:

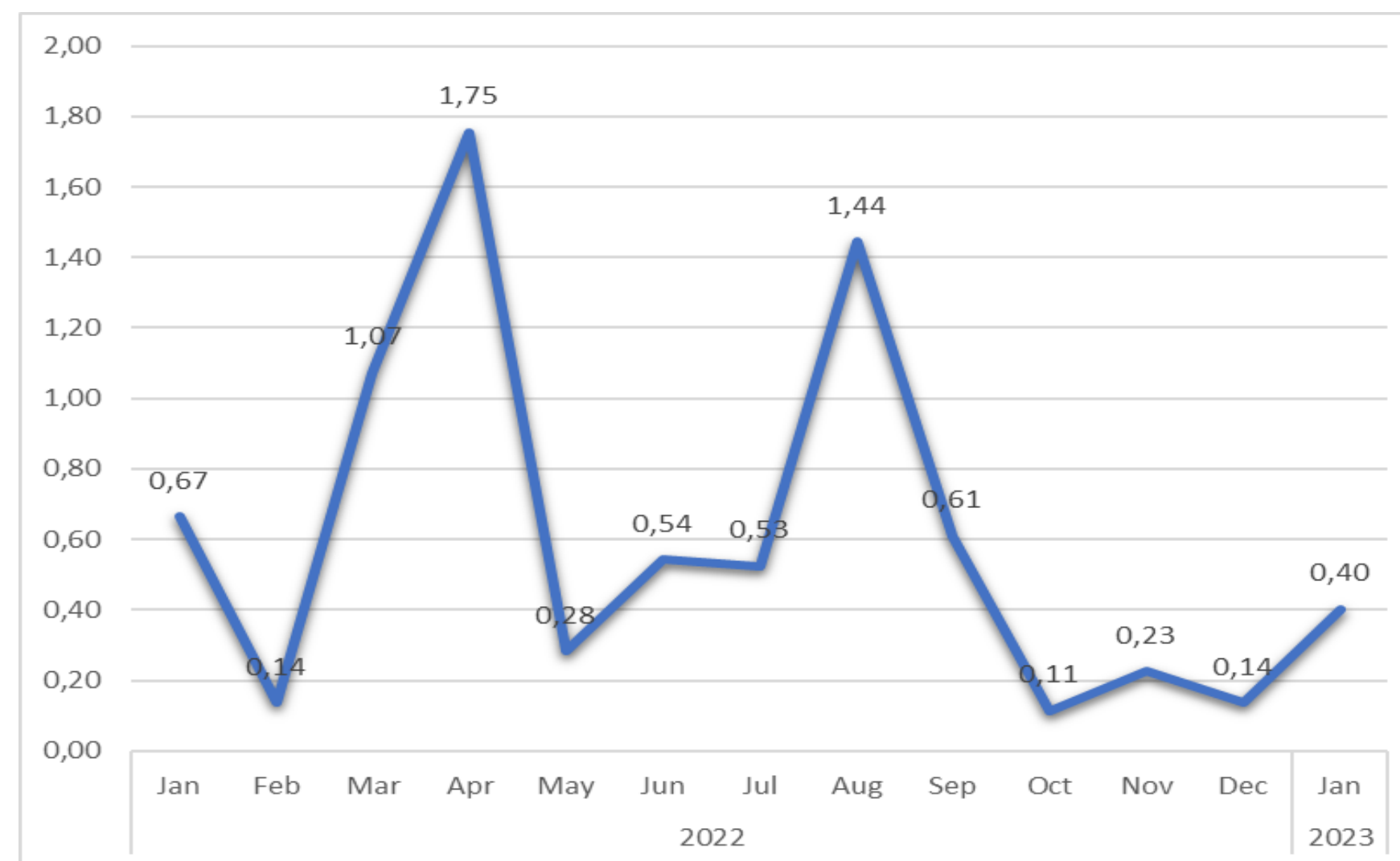
- Pengembangan budidaya sorgum di Indonesia sebagai alternatif substitusi gandum direncanakan untuk disiapkan lahan seluas 115 ribu hektar selama tahun 2023.
- Panen gandum di sejumlah negara produsen cukup baik seperti Rusia dan Australia, sehingga diestimasi meningkatkan produksi gandum dunia sebesar 2%.
- Utilisasi gandum sebagai pakan ternak diperkirakan meningkat 0,6% di awal tahun 2023 oleh China dan Uni Eropa.



Koefisien Keragaman Harga Tepung Terigu di Beberapa Ibukota Provinsi Januari 2023 (%)



Perkembangan Disparitas Harga Tepung Terigu 2022 - 2023 (%)



Koefisien Keragaman (KK) harga tepung terigu antar wilayah mencapai 8,86% atau turun 0,29 poin dari periode sebelumnya bulan Desember 2022.

Koefisien Keragaman (KK) harga tepung terigu antar waktu di beberapa ibukota provinsi masih sesuai dengan target Kemendag dalam rentang 5-9%. KK paling tinggi adalah Jakarta dengan nilai 4,50%.

Disparitas harga tepung terigu di pasar domestik cukup fluktuatif namun relatif rendah yaitu sebesar 0,40 pada bulan Januari 2023, lebih tinggi 0,26 poin dari periode sebelumnya.

Daging Sapi



Perkembangan Harga Eceran Domestik

Jan 2023 / Des 2022

0,15%

Rp 136.796/kg

Perkembangan Harga Sapi Bakalan Australia

Jan 2023 / Des 2022

7,81%

US\$2,78/kg (cif)

Perkembangan KK Antar Waktu

Jan 2023/ Des 2022

0,34 poin

3,07 %

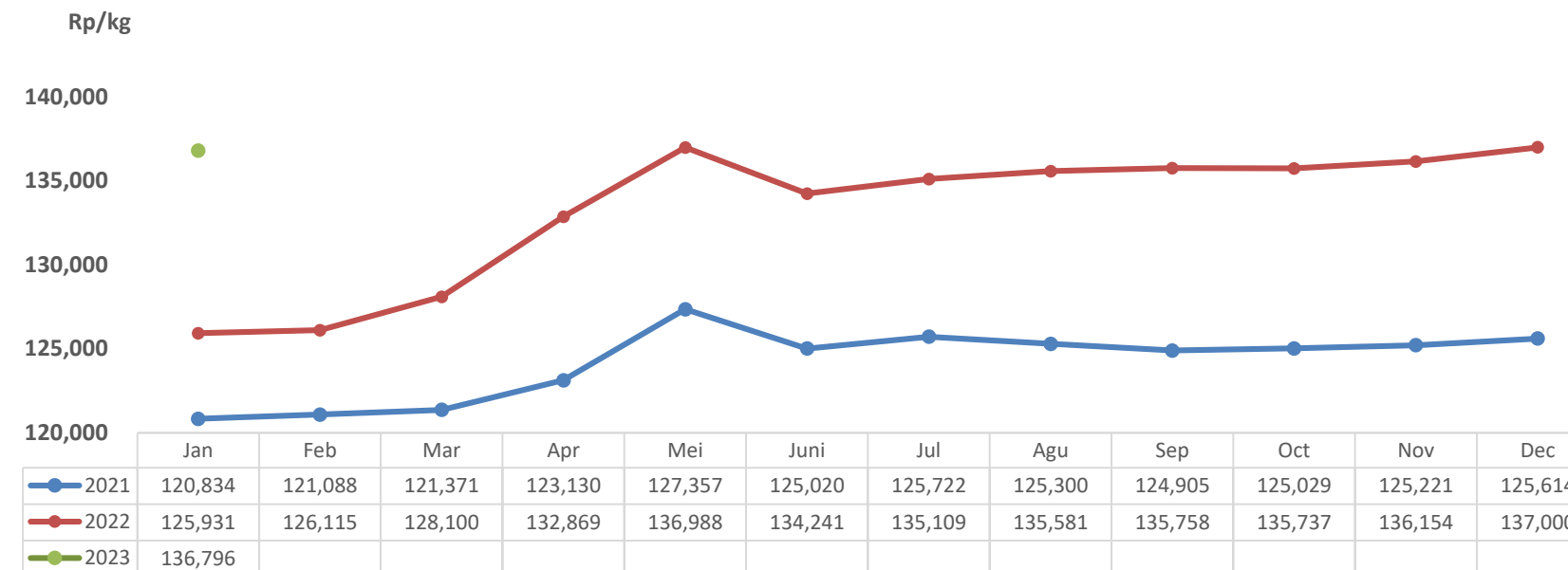
Perkembangan KK Antar Wilayah

Jan 2023 / Des 2022

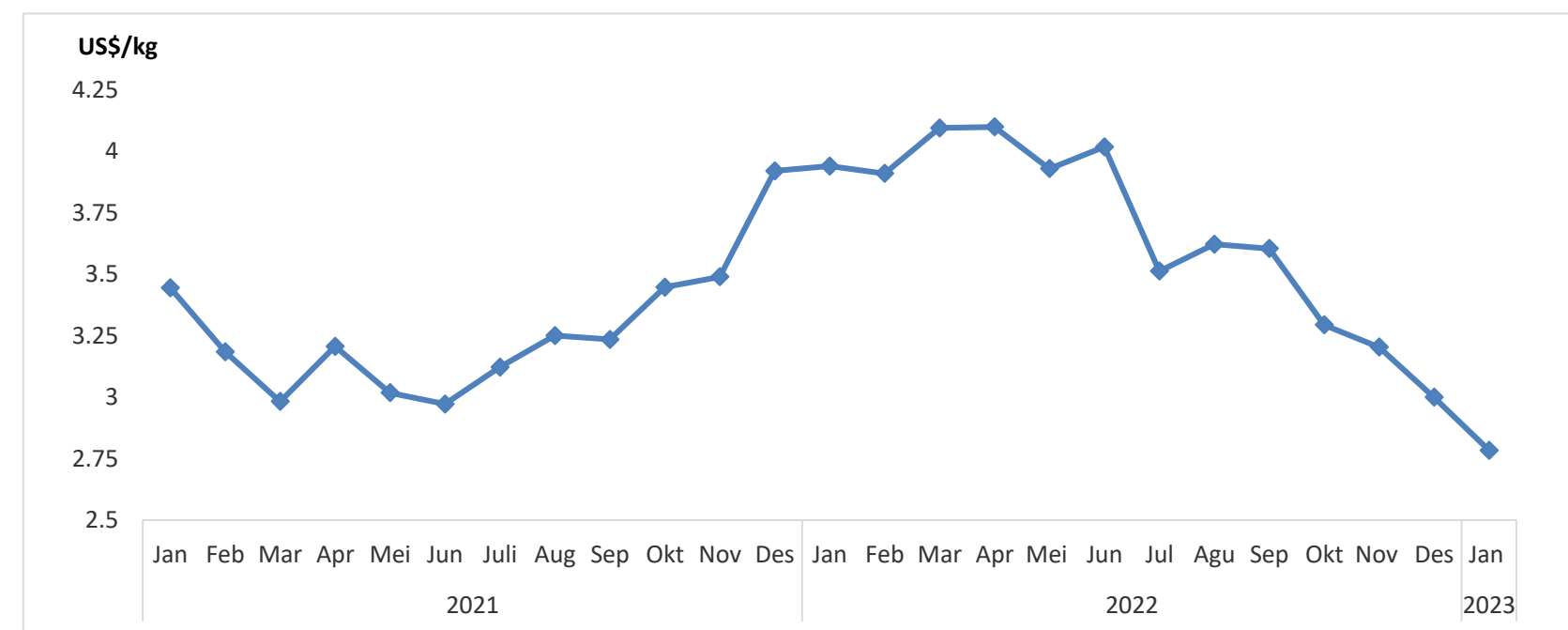
0,14 poin

10,06%

Perkembangan Harga Daging Sapi 2021 – 2023



Perkembangan Harga Sapi Bakalan Australia 2021 – 2023



Perkembangan Harga


- Harga rata rata daging sapi dalam negeri relatif stabil pada tingkat Rp 136.796/kg pada Januari 2023. Harga daging sapi pada Januari 2023 turun 0,15% terhadap Desember 2022.
- Harga daging sapi tertinggi tercatat di Kota Tanjung Selor sebesar Rp 165.000/kg sedangkan harga daging sapi terendah tercatat sebesar Rp 102.500/kg di kota Denpasar.
- Harga sapi bakalan Australia pada Januari kembali mengalami penurunan menjadi US\$2,78/kg berat hidup. Dibandingkan dengan Desember 2022 mengalami penurunan sebesar 7,81%.

Isu dan Kebijakan Terkait

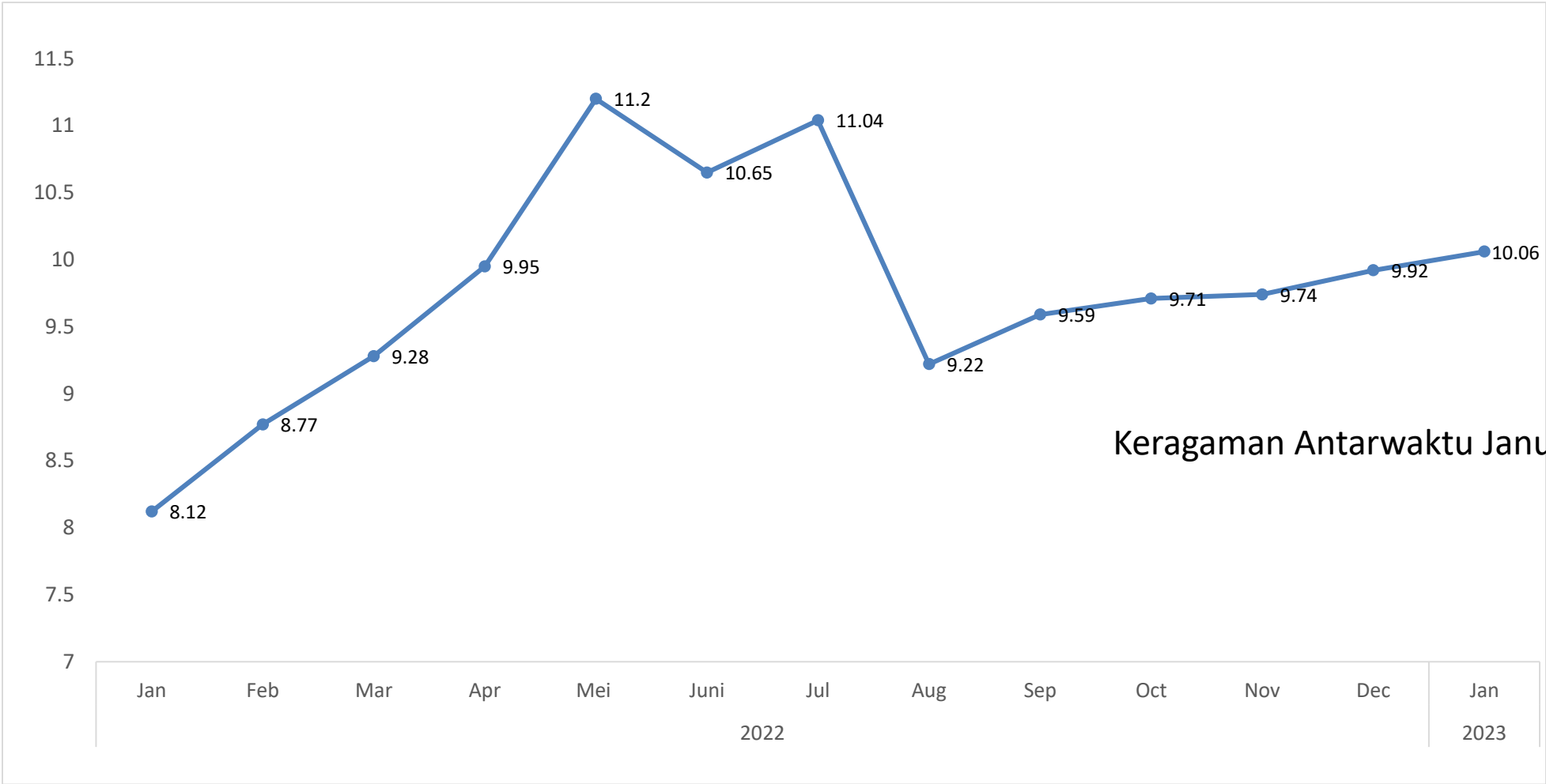
- Kementan menetapkan 16 Provinsi sebagai daerah wabah Penyakit Mulut dan Kuku (PMK). Jumlah total konfirmasi kasus PMK sebanyak 595.990 ekor, sedangkan hewan yang masih terinfeksi/belum sembuh sebanyak 12.093 ekor per tanggal 10 Februari 2023.
- Pengiriman sapi dari Australia ke Indonesia di Januari 2023 berjumlah 8.336 ekor, merupakan jumlah pengiriman bulanan terendah ke Indonesia sejak September 2016. Kecilnya pengiriman disebabkan masih lemahnya volume perdagangan di Indonesia dengan adanya gelombang ketiga wabah PMK melanda terutama di pulau Jawa dan tersedianya produk alternatif dengan harga lebih rendah seperti daging kerbau dari India.



Koefisien Keragaman Antarwaktu
di Beberapa Ibu Kota Provinsi (dalam %)



Perkembangan Disparitas Harga **Daging Sapi** 2022 – 2023 (dalam %)

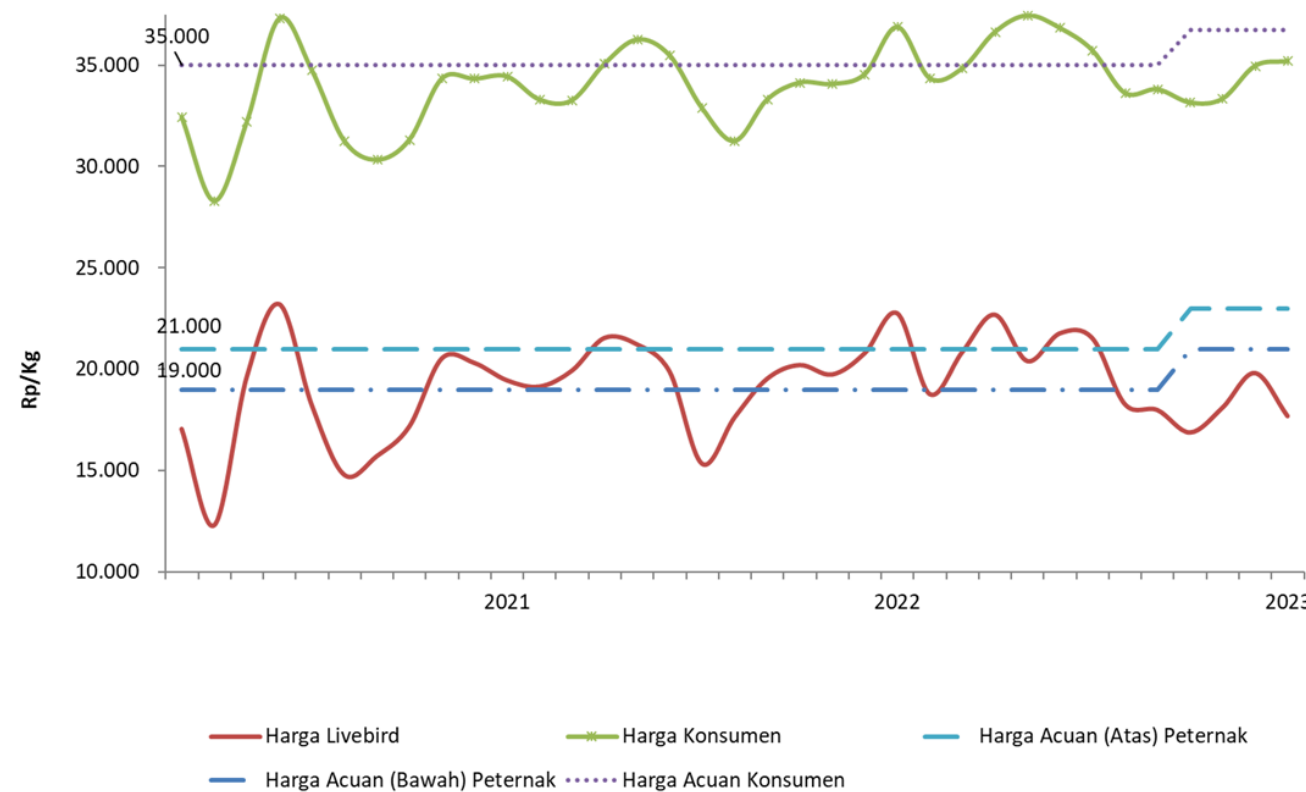


Keragaman Antarwaktu Januari 2023: 0,14%

- Koefisien Keragaman (CV) antarwaktu di beberapa Ibu Kota Provinsi mencapai 10,06%. Daerah dengan tingkat CV tertinggi adalah Medan dengan nilai 1,97%.
- Disparitas harga daging sapi pada Januari 2023 lebih rendah 0,14 poin dibanding Desember 2022, yaitu naik dari 0,92% menjadi 10,06%.
- Keragaman antarwaktu di Januari 2023 sebesar 0,14%. Hal ini menunjukkan harga daging sapi relatif tidak bergejolak selama Januari 2023.

Daging Ayam Ras

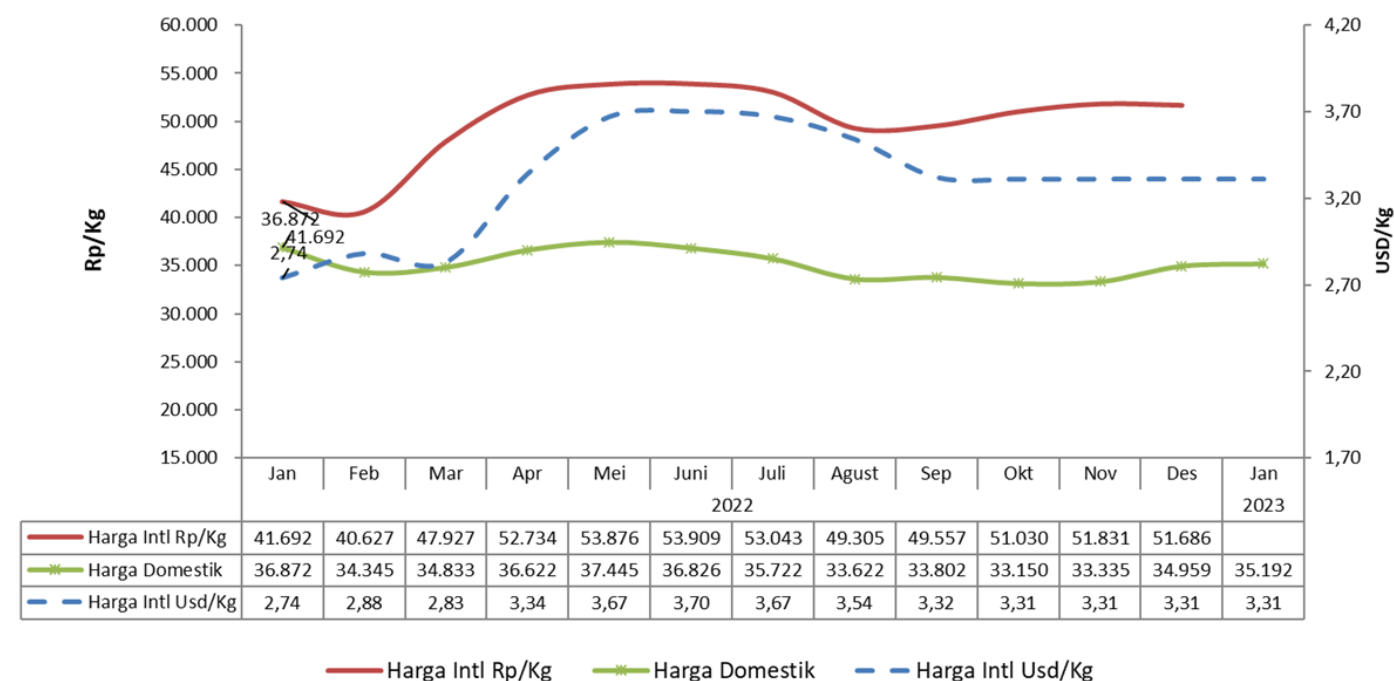
Harga Daging Ayam dan Livebird beserta Harga Acuannya, 2020-2023



Sumber : SP2KP, Kemendag (Januari 2023), diolah

- Harga Daging Ayam Ras di Tingkat Eceran selama Januari 2023 naik sebesar 0,67% dibandingkan Desember 2022 dari Rp 34.959/kg menjadi Rp 35.192/kg.
- Harga Daging Ayam Hidup (*Livebird*) di Tingkat Peternak selama Januari 2023 turun sebesar 10,74% dibandingkan Desember 2022 dari Rp 19.821/kg menjadi Rp 17.693/kg.
- Harga di tingkat peternak selama Januari 2023 sekitar Rp 17.000/kg. Tingkat harga *livebird* saat ini cenderung rendah karena berada di bawah harga acuan daging ayam ras di tingkat peternak yang berlaku yaitu sebesar Rp 21.000 – Rp 23.000/kg.

Perkembangan Harga Daging Ayam Internasional, 2022-2023 (Jan)



Sumber : SP2KP, Kemendag (Januari 2023), diolah

Isu dan Kebijakan Terkait

- Harga ayam di tingkat peternak cenderung fluktuatif dan seringkali dibawah HPP Peternak karena terjadi *over produksi livebird*.
- Stok indikatif daging ayam ras setara karkas posisi Januari 2023 diperkirakan adalah sebesar 414.090 ton dengan perhitungan kebutuhan sebesar 268.460 ton sehingga masih mencukupi untuk kebutuhan kurang lebih dari 1,54 bulan.

Sumber: Harga Domestik (Kemendag), Harga Peternak (PINSAR), diolah



Perkembangan Harga Eceran Domestik

Jan 2023 / Des 2022



1,77%

Rp 30.569/kg

Perkembangan Harga Peternak

Jan 2023 / Des 2022



10,74%

Rp 17.693/kg

Perkembangan KK Antar Waktu

Jan 2023 / Des 2022



0,12 poin

6,61 %

Perkembangan Disparitas Antar Wilayah

Jan 2023 / Des 2022

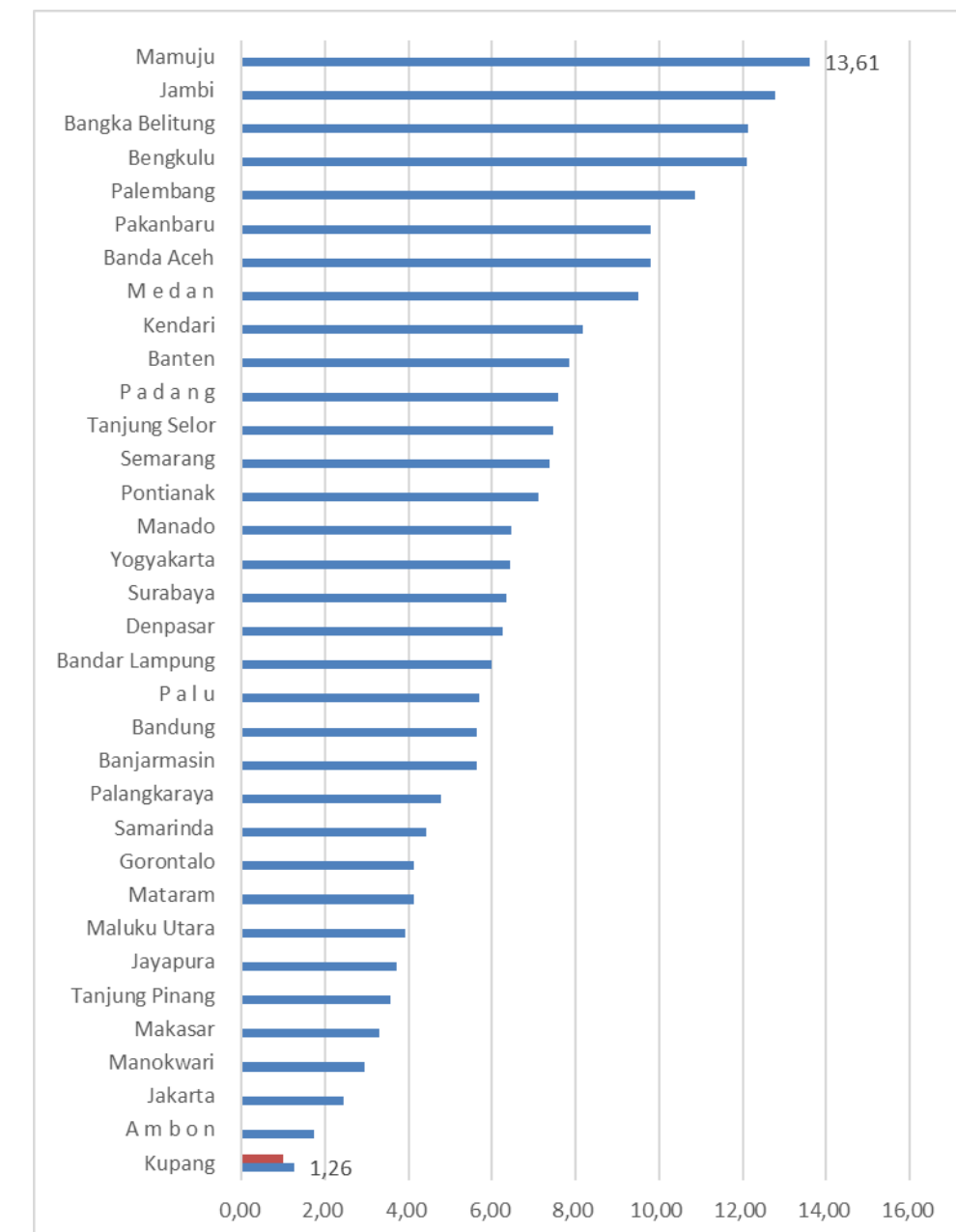


1,88 poin

13,79 %

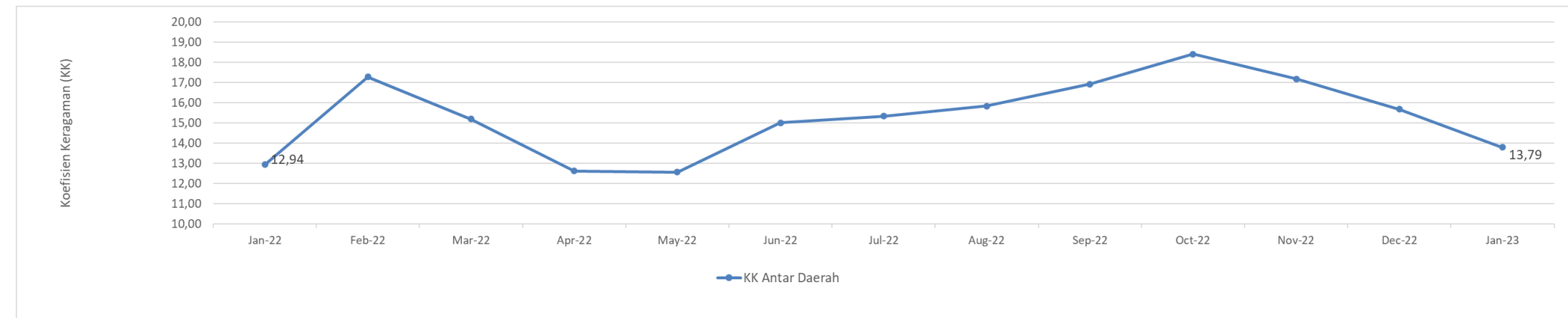


Koefisien Keragaman Antar Waktu Daging Ayam Ras di Beberapa Ibu Kota Provinsi (%)



Sumber : SP2KP, Kemendag (Januari 2023), diolah

Perkembangan Disparitas Harga Daging Ayam Ras 2022 – 2023 (dalam %)

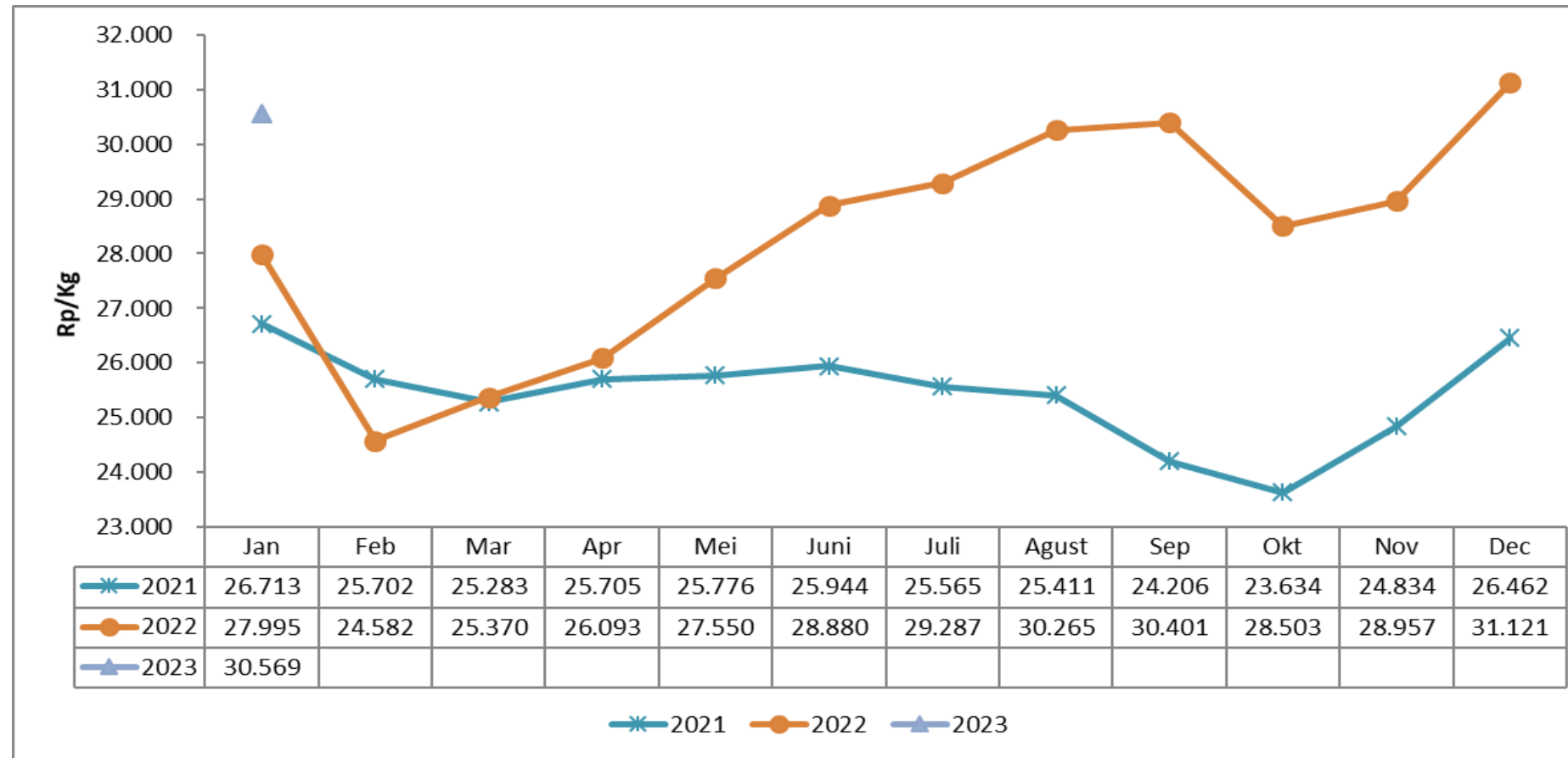


Keragaman Antarwaktu Januari 2023: 13,79%

- Secara rata-rata nasional, harga daging ayam ras di tingkat konsumen dalam dua tahun terakhir cukup fluktuatif. Hal ini diindikasikan oleh rata-rata koefisien keragaman (KK) harga bulanan untuk periode bulan Januari 2022 sampai dengan bulan Januari 2023 sebesar 6,61%. Jika dilihat per wilayah, fluktuasi harga daging ayam pada rentang waktu Bulan Januari 2022 sampai dengan Bulan Januari 2023 menunjukkan nilai berbeda antar wilayah. Kupang adalah wilayah yang perkembangan harganya paling stabil dengan koefisien keragaman harga bulanan sebesar 1,26%. Di sisi lain, Mamuju adalah wilayah dengan harga paling fluktuatif dengan koefisien keragaman harga sebesar 13,61%.
- Disparitas harga antar wilayah daging ayam broiler pada bulan Januari 2023 cukup tinggi dan mengalami penurunan dibandingkan periode sebelumnya. Hal ini ditunjukkan dengan KK harga daging ayam antar wilayah pada bulan Januari 2023 adalah sebesar 13,79% mengalami penurunan sebesar 1,88 poin dibanding KK pada bulan Desember 2022 sebesar 15,68%.
- Harga daging ayam ras tertinggi ditemukan di Tanjung Selor sebesar Rp 50.606/kg sedangkan harga terendahnya ditemukan di Makasar sebesar Rp 27.528/kg, dengan range antar harga tertinggi dan harga terendah adalah sebesar Rp 23.078.

Telur Ayam Ras

Perkembangan Harga Eceran Telur Ayam Ras 2021 – 2023



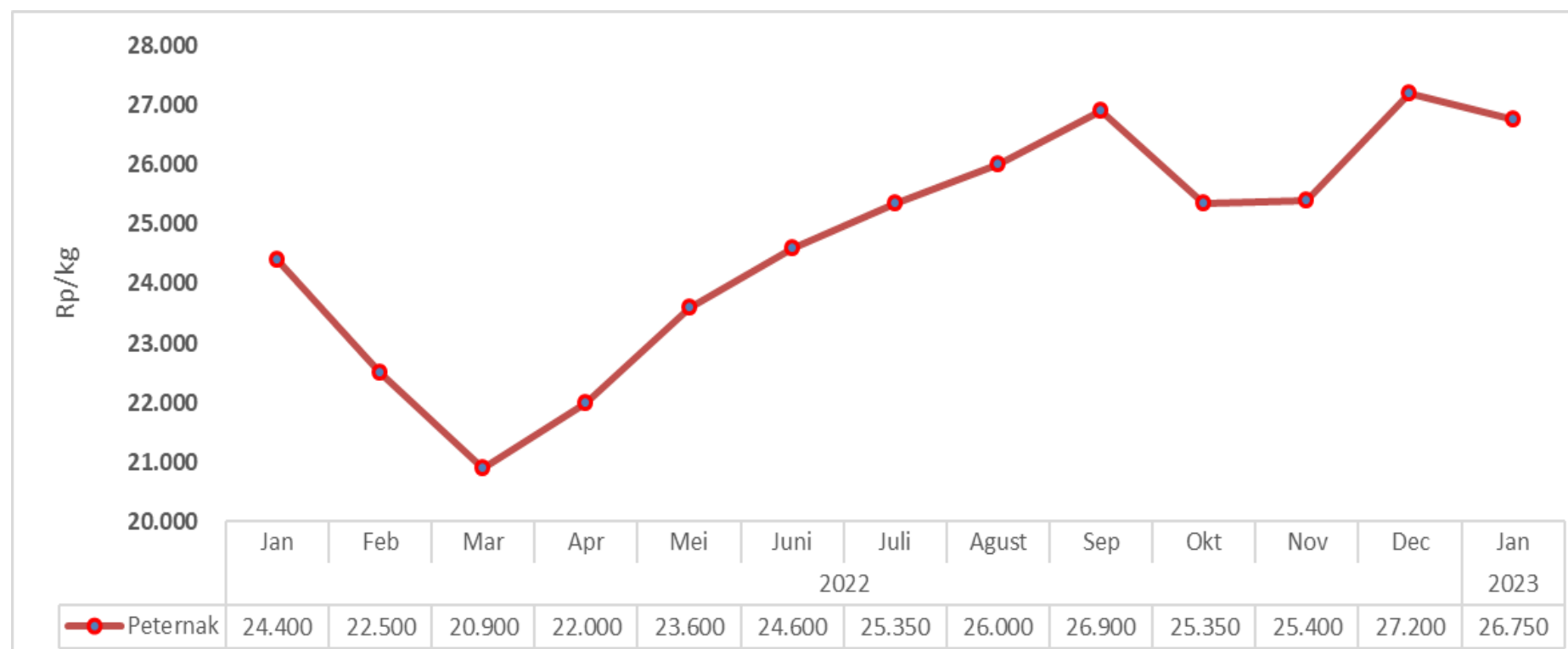
- Harga domestik telur ayam ras relatif berfluktuasi pada tahun 2022 dengan kecenderungan meningkat harganya. Pada Januari 2023 harga telur ayam ras Rp30.569/kg. Harga pada Januari 2023 turun 1,77% terhadap Desember 2022.
- Harga telur ayam ras di tingkat peternak relatif berfluktuasi seperti pada harga di tingkat eceran dengan kecenderungan meningkat harganya di 2022. Pada Januari 2023 harga di tingkat peternak sebesar Rp26.750. Harga tersebut turun 1,65% dibanding dengan Desember 2022.

Isu dan Kebijakan Terkait

- Naiknya harga bahan baku produksi pakan ternak ayam (jagung pakan, soy bean meal, dan bahan baku impor lainnya mempengaruhi kenaikan HPP peternak telur ayam ras.
- Perlunya pengawasan kondisi usaha perunggasan dengan melibatkan Ditjen PKTN.
- Stok per Januari 2023 diperkirakan mencapai 567,78 ribu ton dan cukup untuk 1,33 bulan ke depan.

Sumber: Harga Domestik (Kemendag); Harga Peternak (PIHPS-BI), diolah

Perkembangan Harga Telur Ayam Ras di Peternak 2022 – 2023



Perkembangan Harga Eceran Domestik

Jan 2023 / Des 2022

▼ **1,77%**

Rp 30.569/kg



Perkembangan Harga Peternak

Jan 2023 / Des 2022

▼ **1,65%**

Rp 26.750/kg



Perkembangan KK Antar Waktu

Jan 2023 / Des 2022

▲ **0,68 poin**
1,37 %



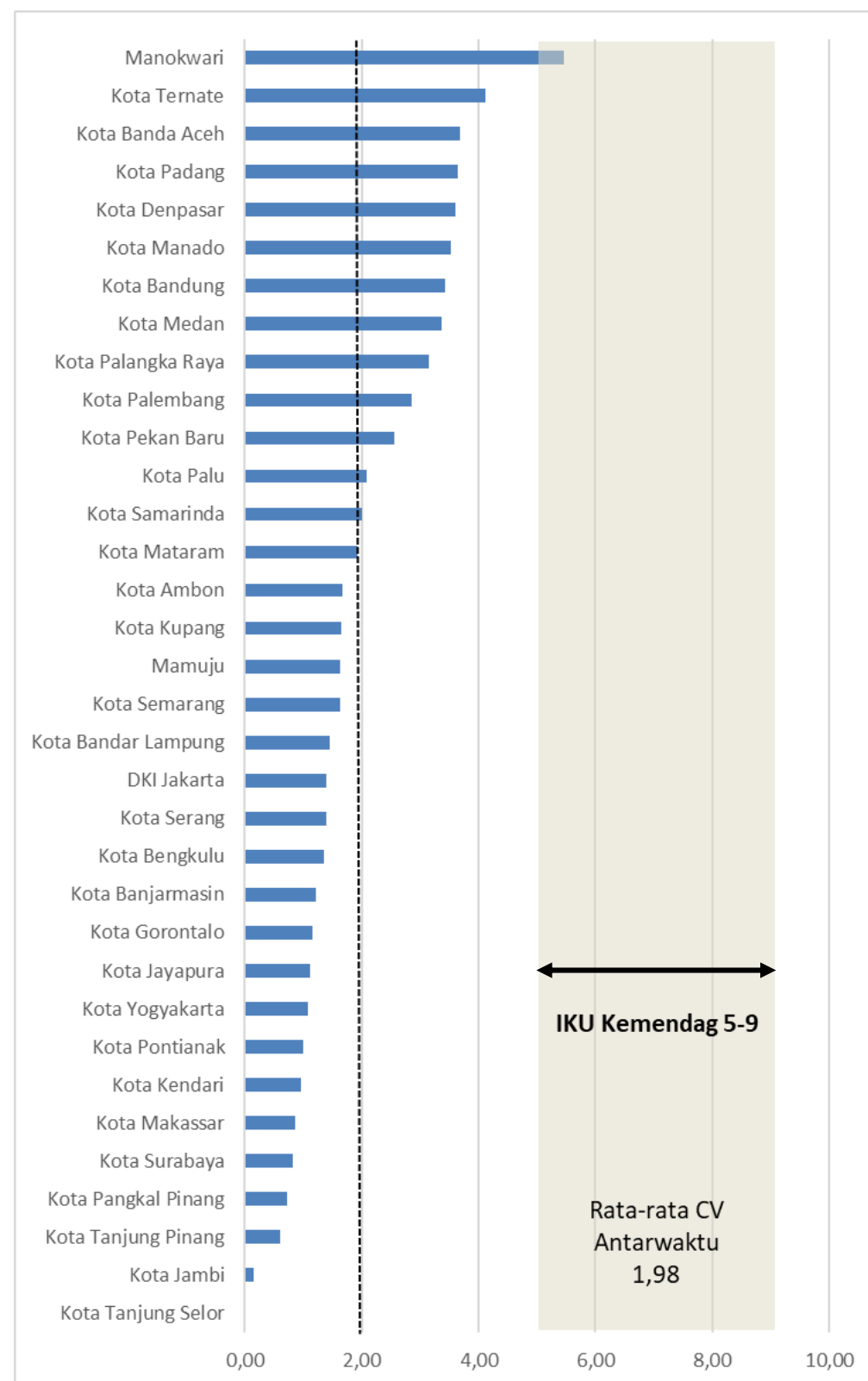
Perkembangan Disparitas Antar Wilayah

Jan 2023 / Des 2022

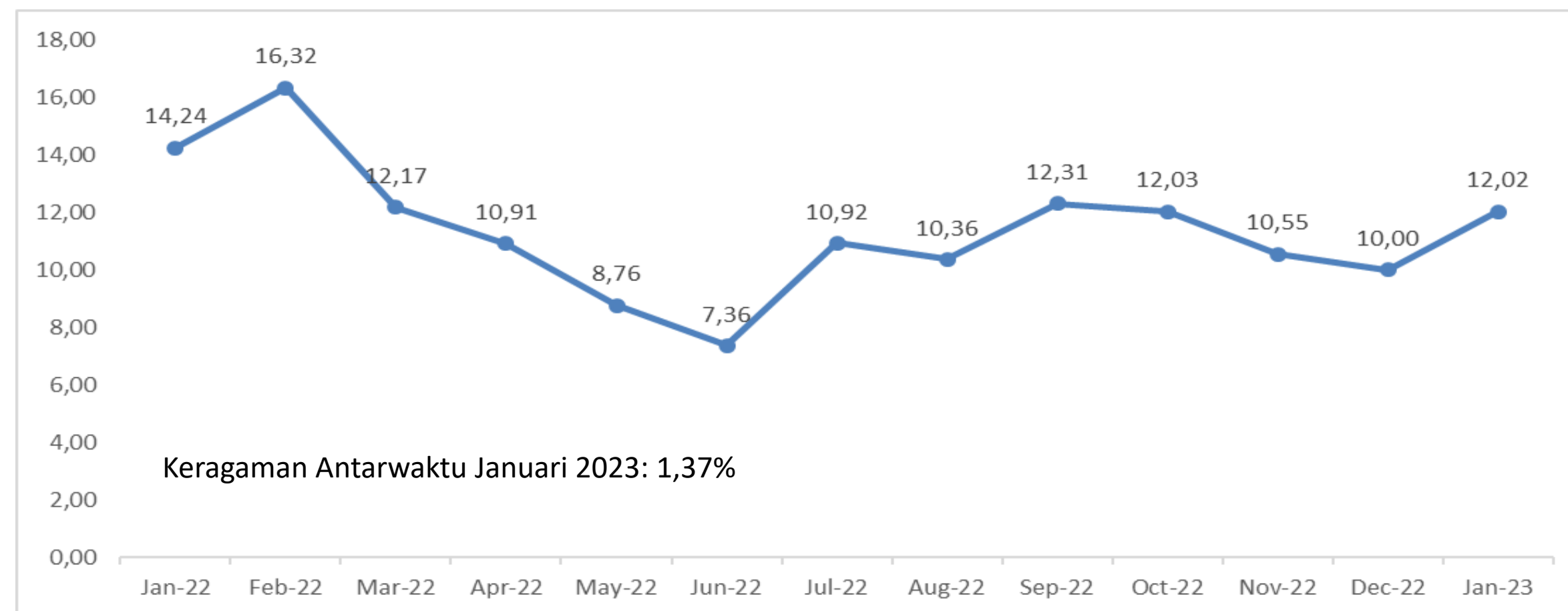
▲ **2,02 poin**
12,02%



Koefisien Keragaman Antarwaktu Januari 2023 di Beberapa Ibu Kota Provinsi (dalam %)



Perkembangan Disparitas Harga Telur Ayam Ras 2021 – 2023 (dalam %)



- Koefisien Keragaman (CV) antarwaktu di beberapa Ibu Kota Provinsi rata-rata sebesar 1,98%. Hal ini menunjukkan harga telur ayam ras relatif tidak bergejolak selama Januari 2023. Daerah dengan tingkat CV tertinggi adalah Manokwari dengan nilai 5,45%. Secara umum, nilai CV antarwaktu masih sesuai target Kementerian Perdagangan dibawah rentang 5 – 9%.
- Disparitas harga telur ayam ras pada Januari 2023 lebih tinggi 2,02 poin dibanding Desember 2022, yaitu naik dari 10,00% menjadi 12,02%.
- Keragaman antarwaktu di Januari 2023 sebesar 1,37%. Hal ini menunjukkan harga telur ayam ras relatif tidak bergejolak selama Januari 2023.



Perkembangan Harga Eceran Domestik Cabai Merah Besar

Jan 2023 / Des 2022



5,99%

Rp 39.222/kg



Perkembangan Harga Eceran Domestik Cabai Rawit Merah

Jan 2023 / Des 2022



11,15%

Rp 59.700/kg



Perkembangan KK Antar Waktu Cabai Merah Besar

Jan 2023 / Des 2022



0,19 poin

2,04 %



Perkembangan KK Antar Waktu Cabai Rawit Merah

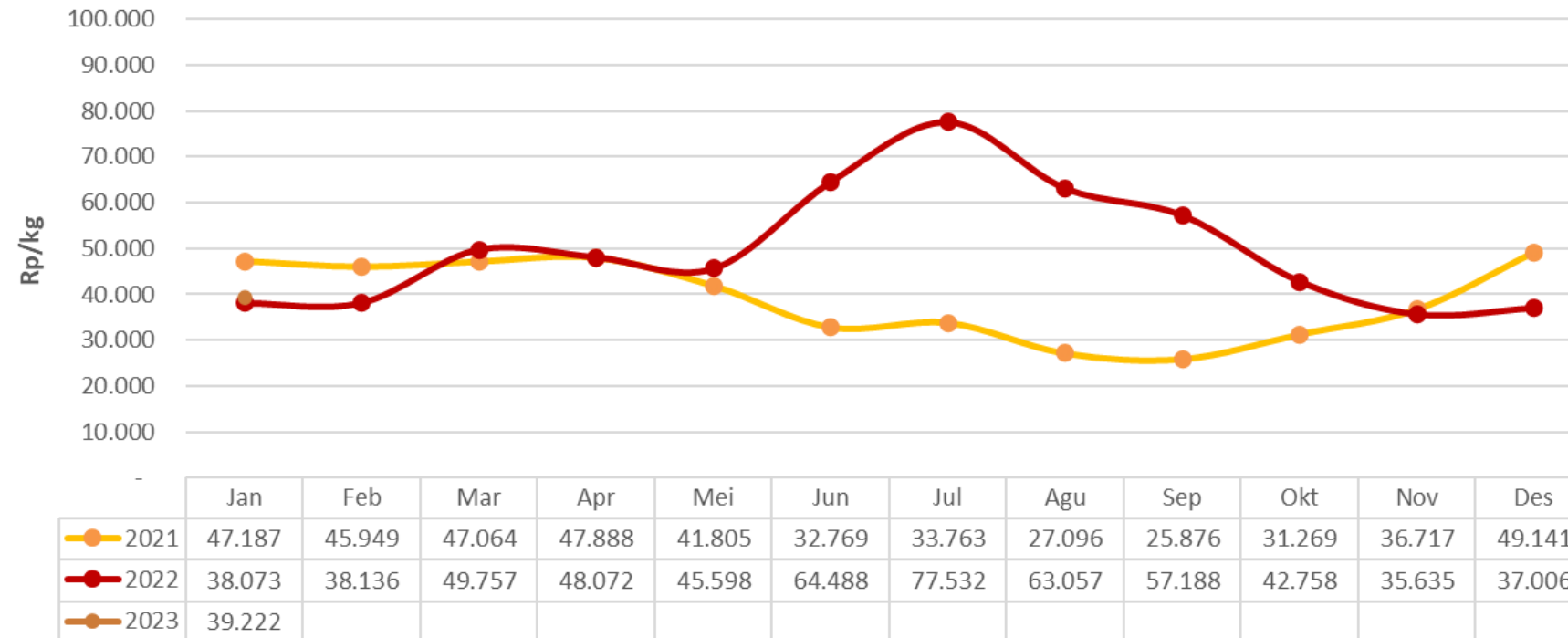
Jan 2023 / Des 2022



3,59 poin

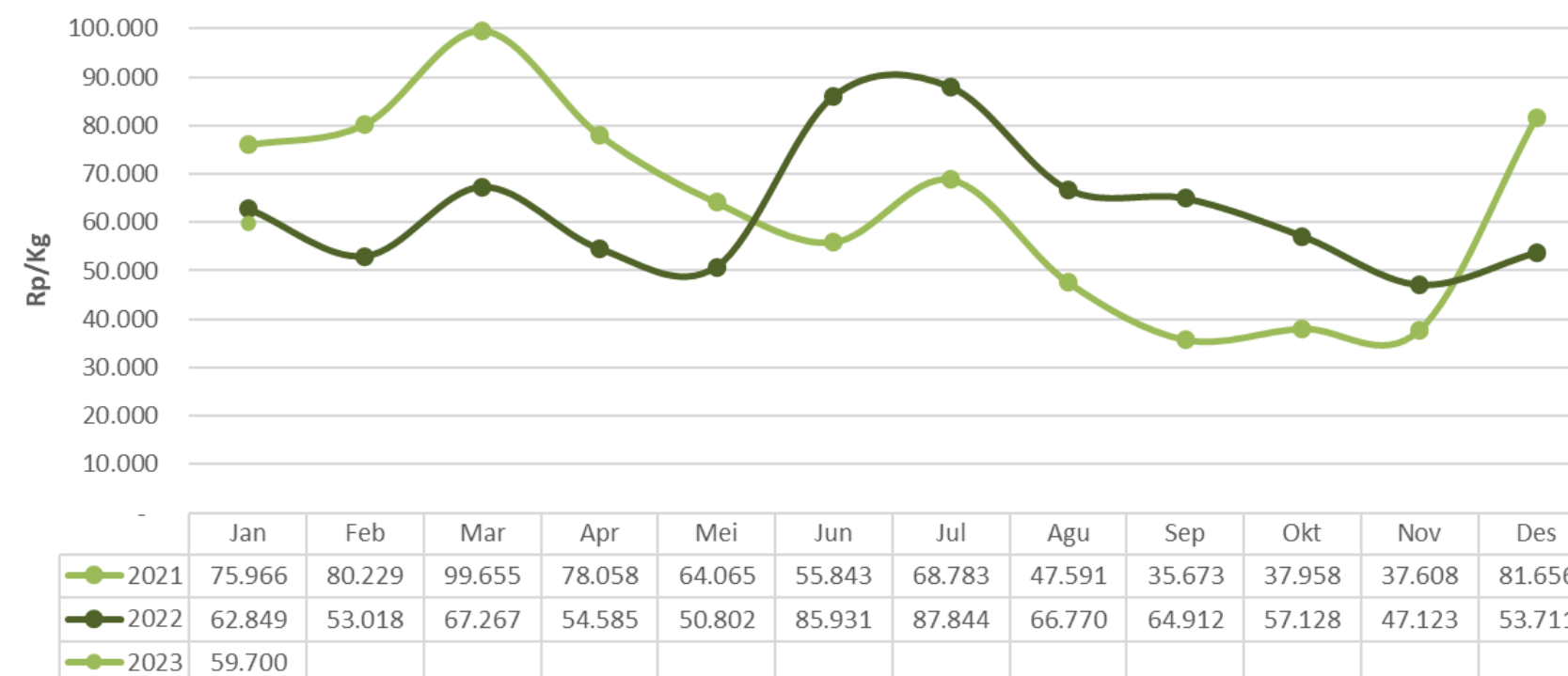
8,62 %

Perkembangan Harga Cabai Merah Besar 2021 – 2023



- Harga domestik cabai merah besar berfluktuasi pada tingkat harga Rp 39.222/kg pada Januari 2023. Harga cabai merah besar pada Januari 2023 naik 5,99% terhadap Desember 2022.
- Harga domestik cabai rawit merah juga berfluktuasi pada tingkat harga Rp 59.700/kg pada Januari 2023. Harga cabai rawit merah pada Januari 2023 naik 11,15% terhadap Desember 2022.

Perkembangan Harga Cabai Rawit Merah 2021 – 2023

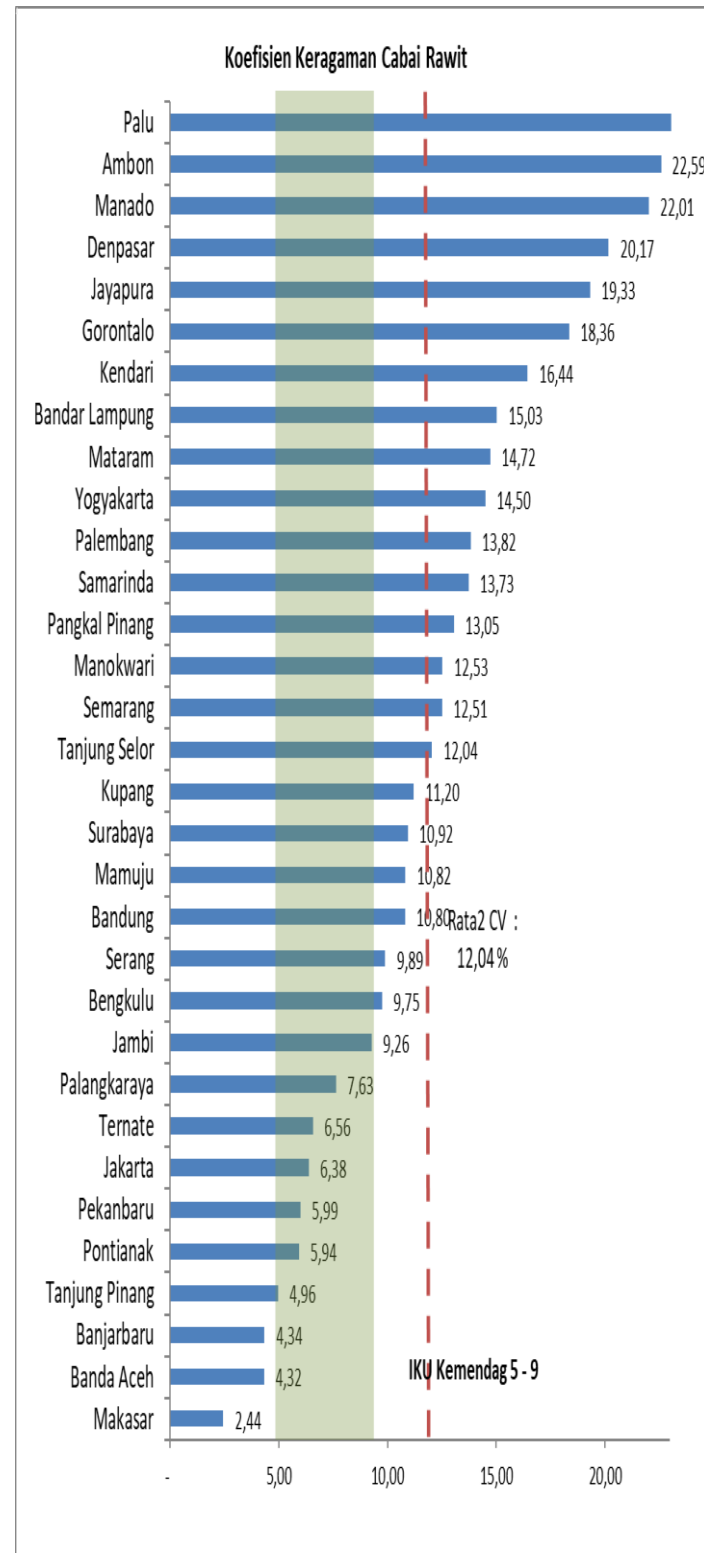
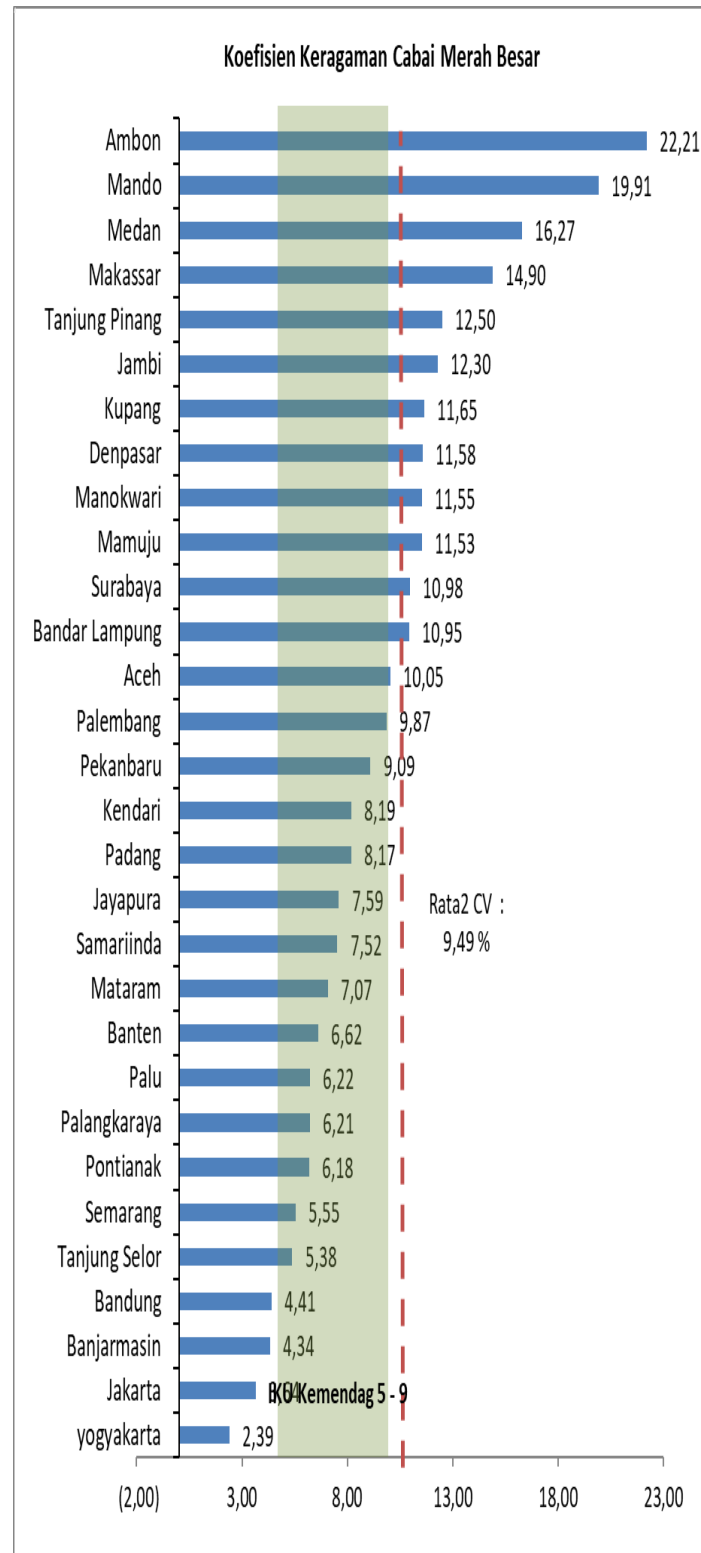


Isu dan Kebijakan Terkait

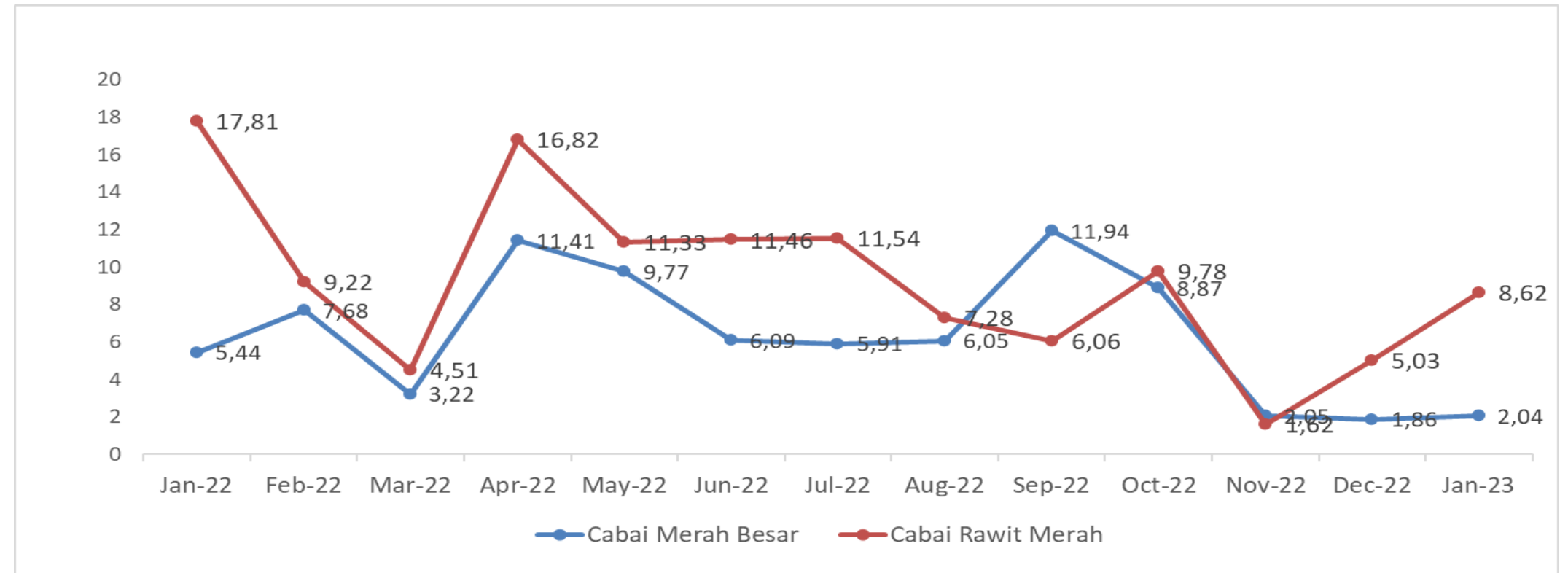
- Pemerintah melalui Kementerian Perdagangan terus memantau ketersediaan stok dan harga bapak serta memastikan momen bulan puasa dan lebaran 2023 bisa terjaga dengan baik, seperti saat natal dan tahun baru 2022 lalu
- Kementan melakukan beberapa strategi dalam upaya pengendalian inflasi pada 2023 melalui peningkatan produksi cabai dengan penyediaan benih cabai.



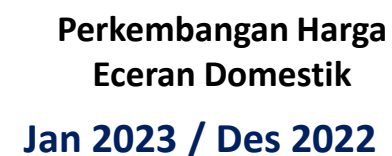
Koefisien Keragaman Antarwaktu di Beberapa Ibu Kota Provinsi (dalam %)



Perkembangan Disparitas Harga **Cabai** 2021 – 2023 (dalam %)




- Koefisien Keragaman (CV) antarwaktu di beberapa Ibu Kota Provinsi mencapai 2,04% untuk cabai merah besar dan 8,62% untuk cabai rawit merah. Daerah dengan tingkat CV tertinggi untuk cabai merah besar adalah kota Ambon dengan nilai 22,21% dan untuk cabai rawit merah adalah kota Palu dengan nilai 23,08%. Secara umum, nilai CV antarwaktu masih jauh di atas target Kementerian Perdagangan dalam rentang 5 – 9%.
- Disparitas harga cabai merah besar pada Januari 2023 lebih tinggi 0,19 poin dibanding Desember 2022, yaitu naik dari 1,86% menjadi 2,04%. Sedangkan disparitas harga cabai rawit merah pada Januari 2023 lebih tinggi 3,59 poin dibanding Desember 2022, yaitu naik dari 5,03 menjadi 8,62.




 **06,45%**
Rp 39,688/kg

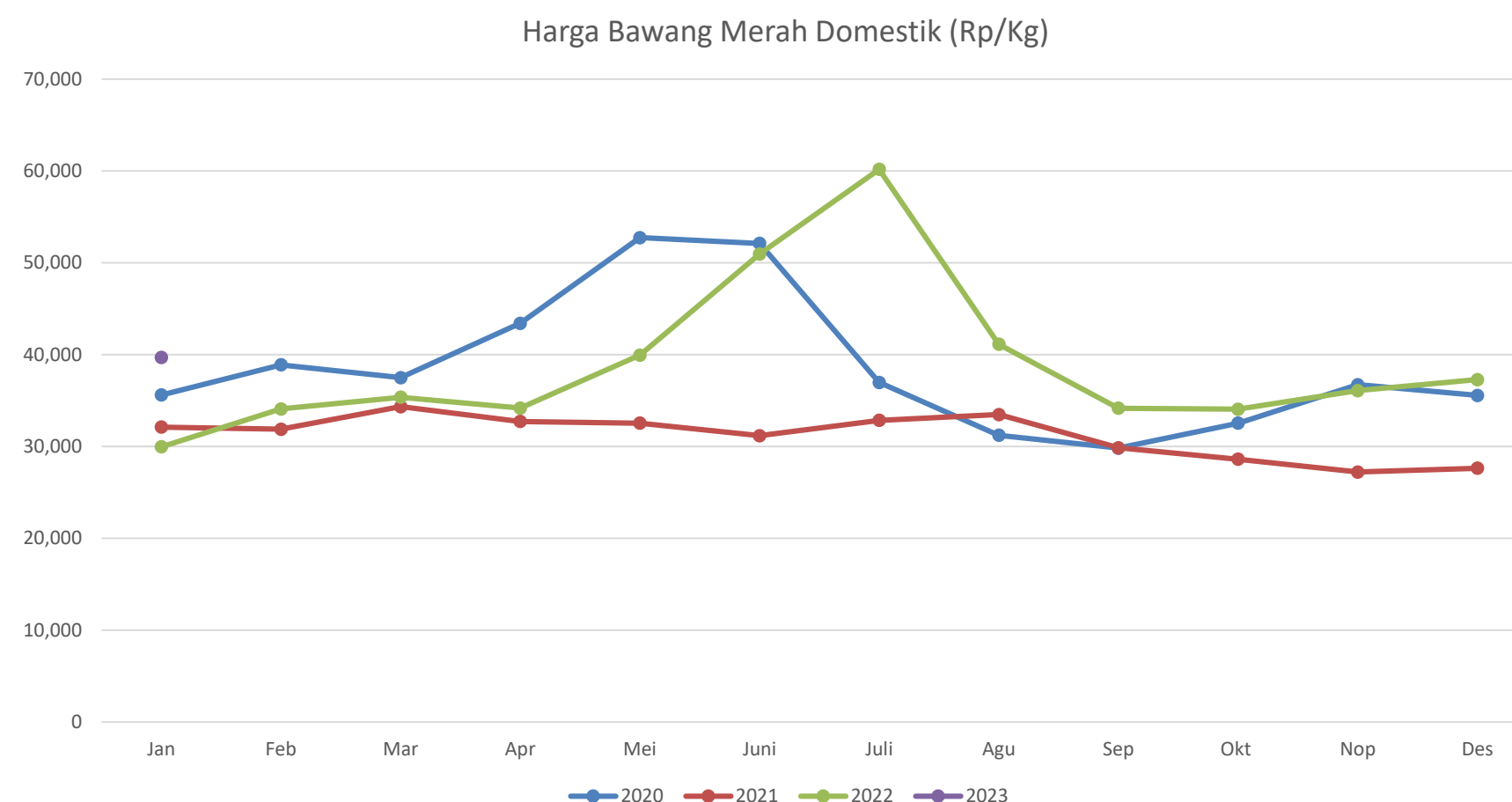


 **2,29**
poin
3,07 %



 - 4,48
poin

**Harga Bawang Merah Eceran Domestik
Januari 2023 (Rp/kg)**

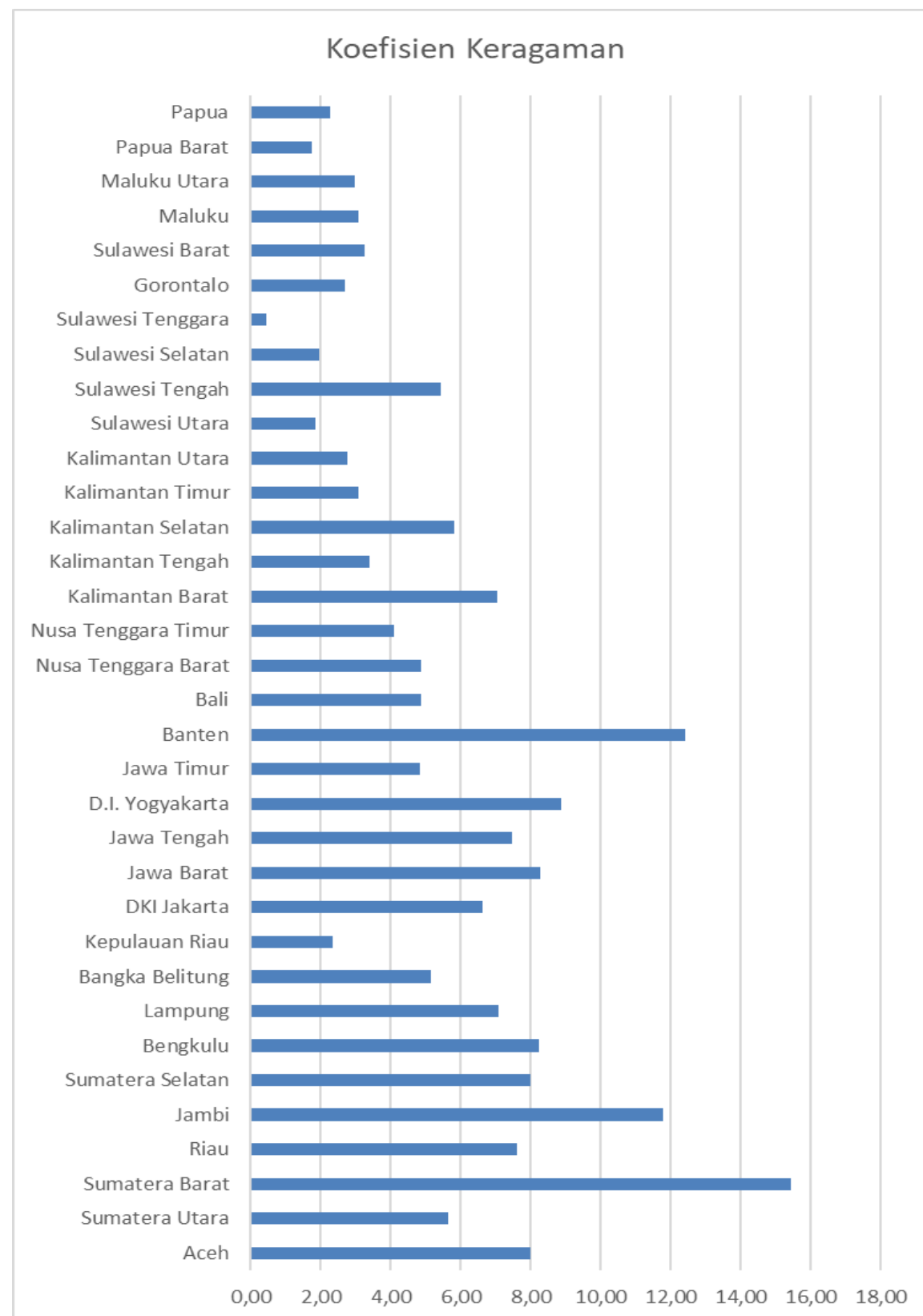


- Harga rata-rata bawang merah nasional pada bulan Januari 2023 adalah Rp 39,688/Kg.
- Harga tersebut meningkat sebesar 6,45% dibandingkan harga rata-rata bawang merah pada bulan sebelumnya.
- Harga bawang merah tersebut juga meningkat 32,45% dibandingkan dengan harga bawang merah tahun lalu.

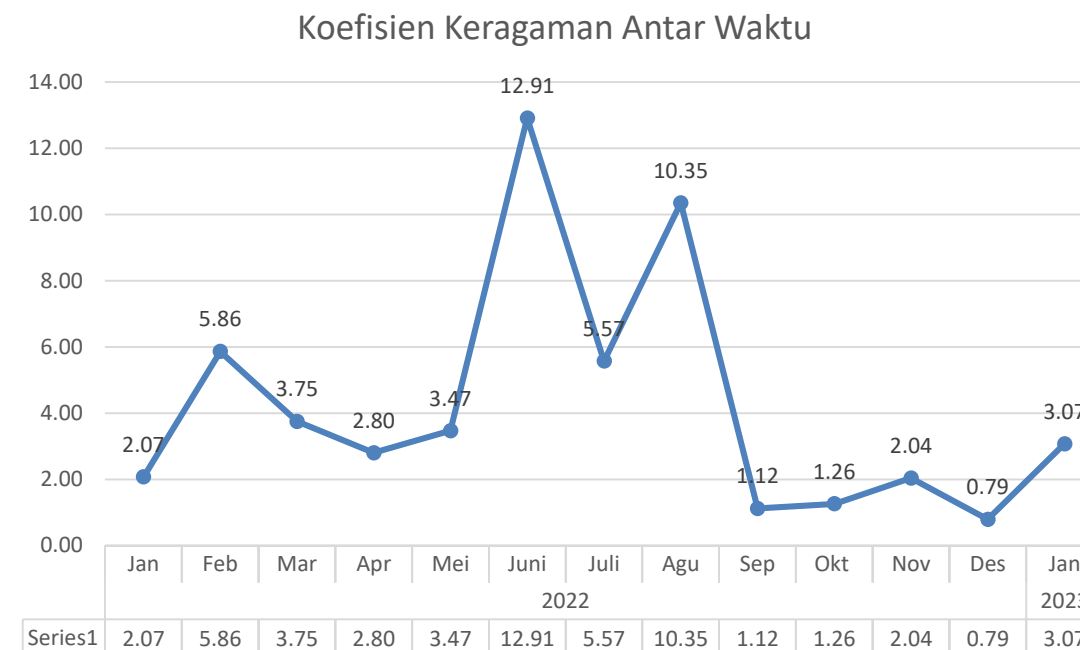
[illegible]



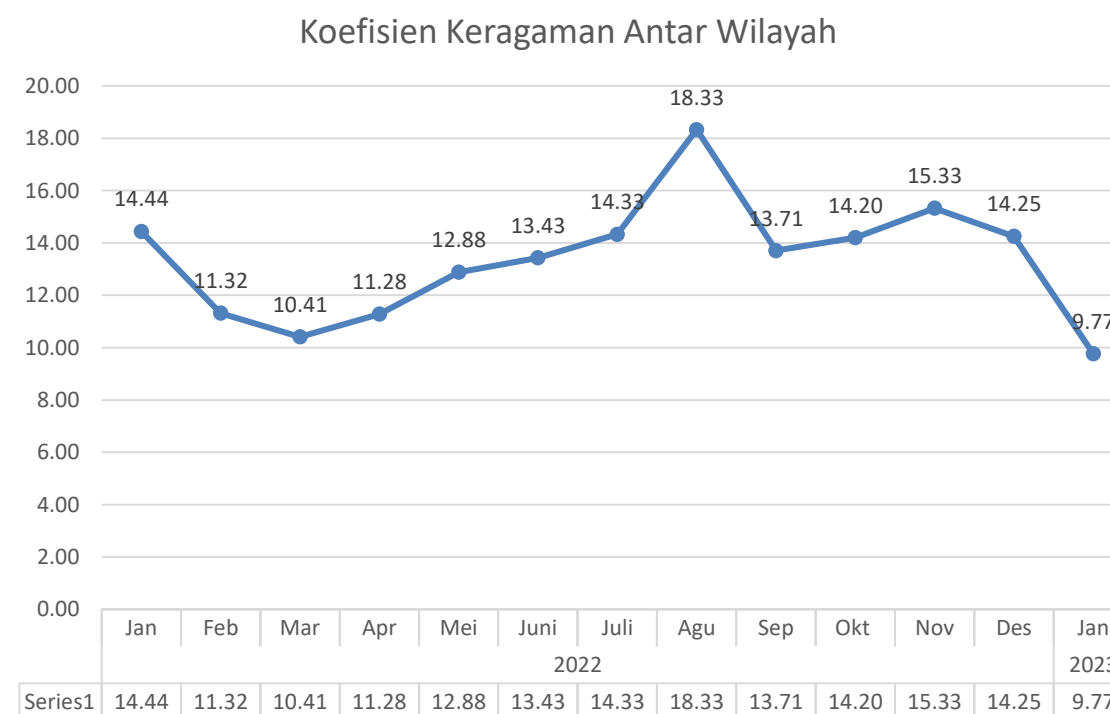
Koefisien Keragaman Antar Wilayah Bawang Merah (%) Januari 2023



Koefisien Keragaman Antar Waktu Bawang Merah (%) Januari 2023



Koefisien Keragaman Antar Wilayah Bawang Merah(%) Januari 2023




- Koefisien Keragaman antar waktu harga bawang merah nasional adalah sebesar 3,07%.
- Koefisien Keragaman tertinggi adalah harga bawang merah di Sumatera Barat dengan Koefisien Keragaman sebesar 15,43%.
- Koefisien Keragaman terendah adalah harga bawang merah di Sulawesi Tenggara dengan Koefisien Keragaman sebesar 0,44%.
- Koefisien keragaman antar wilayah harga bawang merah nasional sepanjang bulan Januari 2023 adalah sebesar 9,77%.



Perkembangan Harga Eceran Domestik

Jan 23 / Des 22



4,12%

Rp27.823/kg



Perkembangan Harga Internasional & Paritas

Jan 23 / Des 22



29,80%

USD 1119,58/ton
Harga Internasional

Jan 23 / Des 22




24,89%

Rp26.457/kg
Harga Paritas




Perkembangan KK Antar Waktu

Jan 23 / Des 22



0,01 poin

1,19%



Perkembangan KK Antar Wilayah

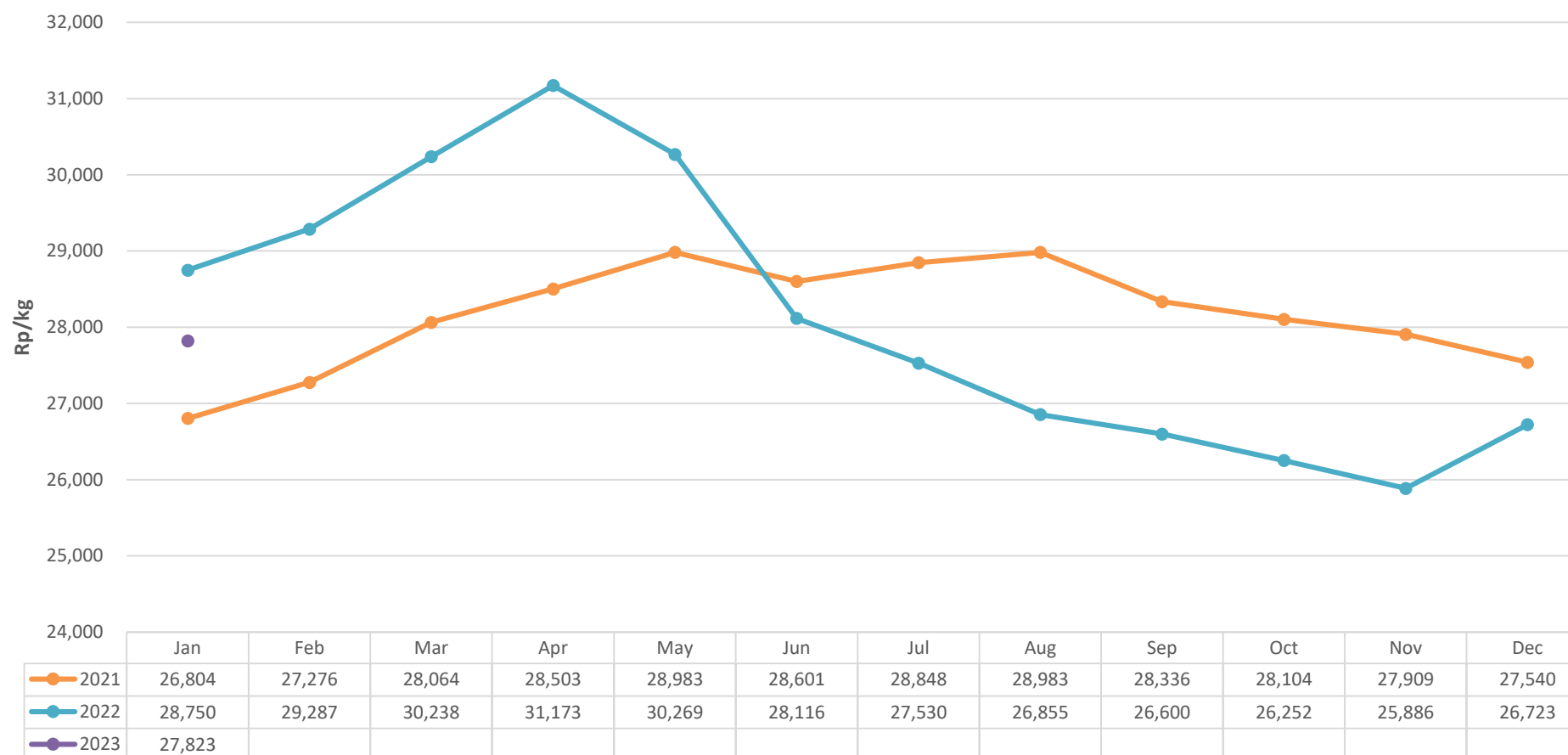
Jan 23 / Des 22



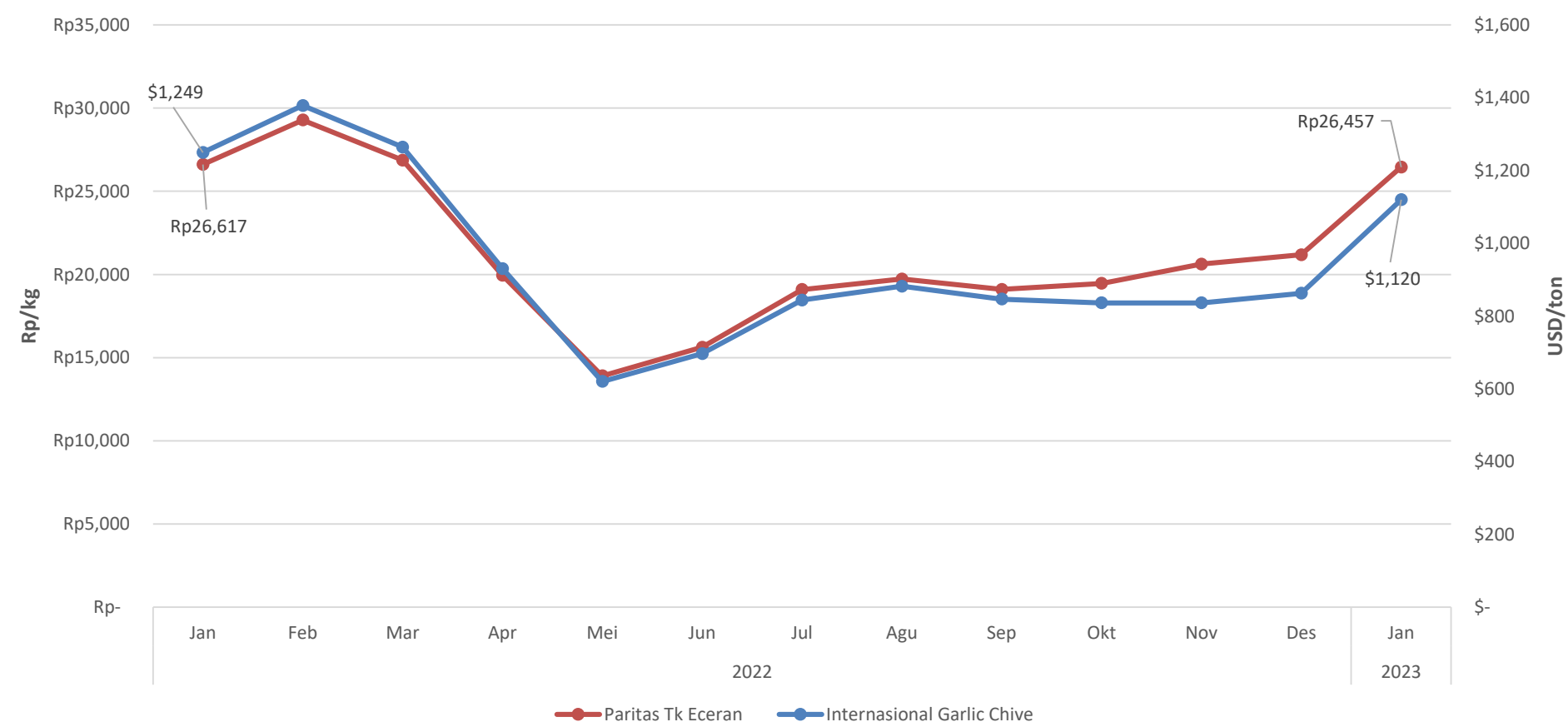
0,02 poin

18,54%

Perkembangan Harga Bawang Putih 2021 – 2023



Perkembangan Harga Internasional dan Paritas *Garlic Chive* 2021 – 2023



Bawang Putih

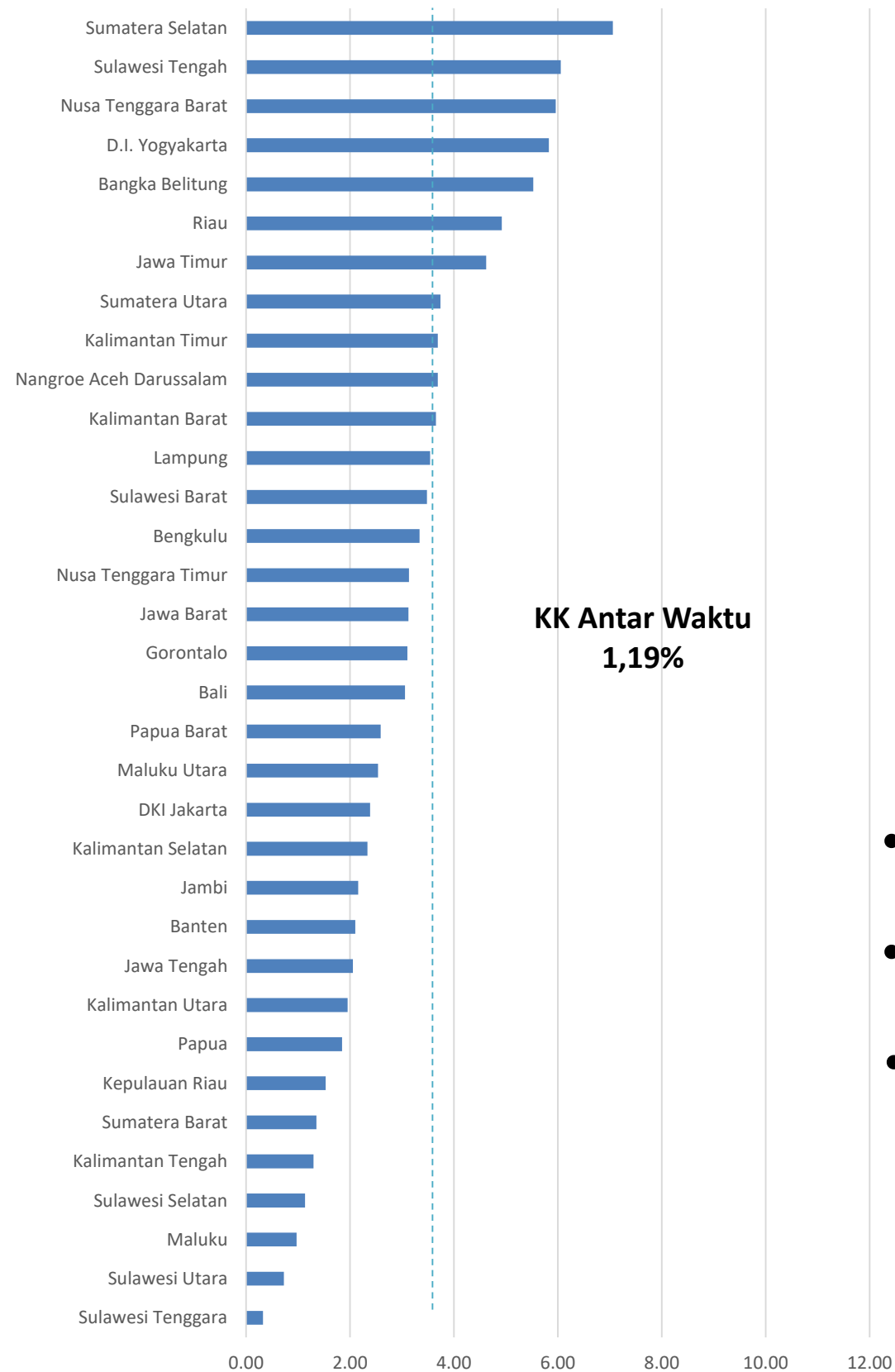
- Harga domestik bawang putih pada Januari 2023 sebesar Rp27.823/kg, mengalami kenaikan sebesar 4,12% dibandingkan dengan Desember 2022.
- Harga bawang putih internasional pada Januari 2023 sebesar USD 1120/ton. Mengalami kenaikan 29,80% dibandingkan pada Desember 2022.
- Sedangkan harga paritas bawang putih sebesar Rp26.457/kg pada Januari 2023, mengalami kenaikan sebesar 24,89% dibandingkan dengan Desember 2022.

Isu dan Kebijakan Terkait

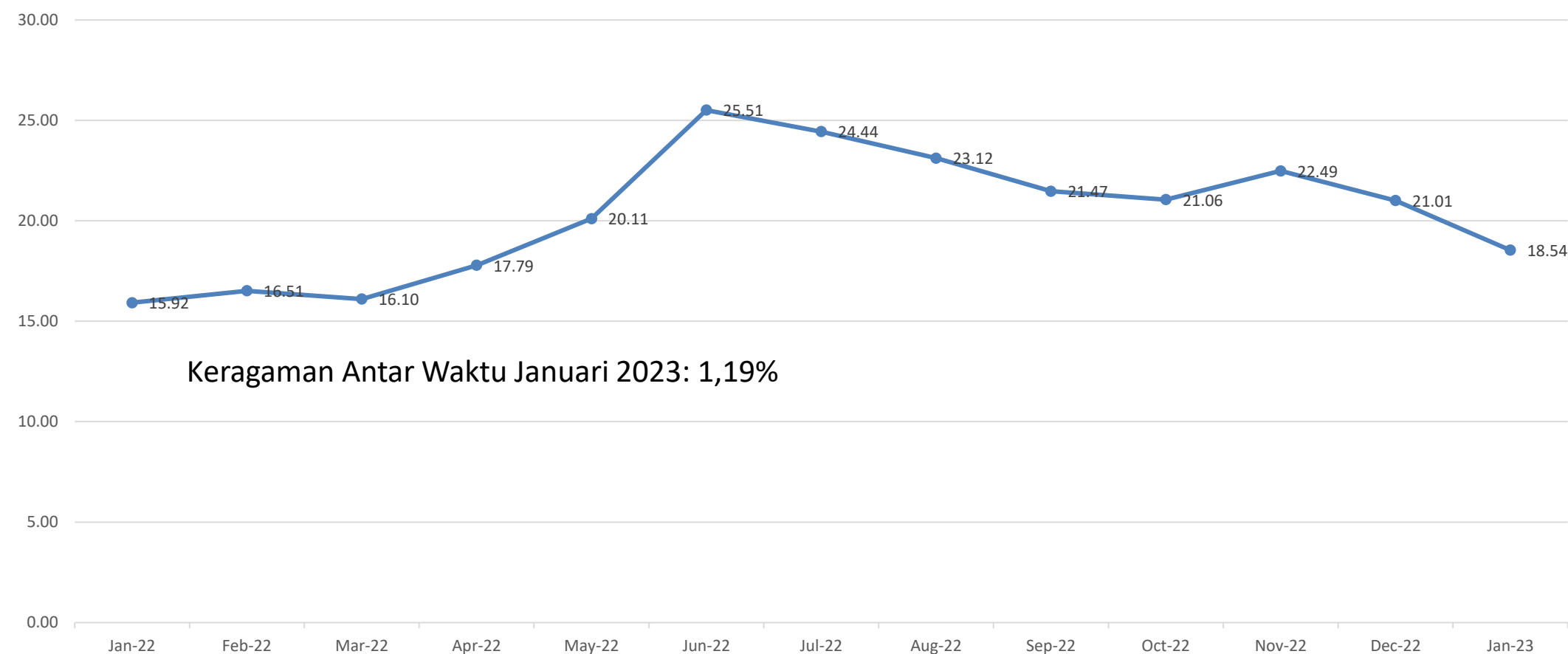
- Pemerintah telah mengalokasikan rencana impor bawang putih sebesar 624.980 ton pada tahun 2023.
- Stok per Januari 2023 diperkirakan mencapai 118.294 ton dan diperkirakan akan mencukupi kebutuhan dalam negeri untuk 2,14 ke depan.
- Perlu adanya upaya percepatan impor bawang putih stok bawang putih yang menipis untuk kebutuhan puasa dan lebaran pada bulan Maret hingga April 2023.



Koefisien Keragaman Antar Waktu di Beberapa Ibu Kota Provinsi (dalam %)



Perkembangan Disparitas Harga Bawang Putih 2022 – 2023 (dalam %)



- Koefisien Keragaman (CV) antarwaktu di beberapa Ibu Kota Provinsi mencapai 1,19%. Daerah dengan tingkat CV tertinggi adalah Sumatera Selatan dengan nilai 7,06%.
- Disparitas harga bawang putih pada Januari 2023 lebih rendah 1,35 poin dibanding Desember 2022, yaitu turun dari 2,54% menjadi 1,19%.
- Keragaman antar waktu di Januari 2023 sebesar 1,19%. Hal ini menunjukkan harga bawang putih relatif stabil selama Januari 2023.



Perkembangan Harga Eceran Domestik

Jan 2023 / Des 2022

-0,39%

Rp 10.589/kg



Perkembangan Harga Internasional

Jan 2023 / Des 2022

4,49%

279 USD/ton



Perkembangan KK Antar Waktu

Jan 2023 / Des 2022

0,02 poin

0,72%



Perkembangan Disparitas Antar Wilayah

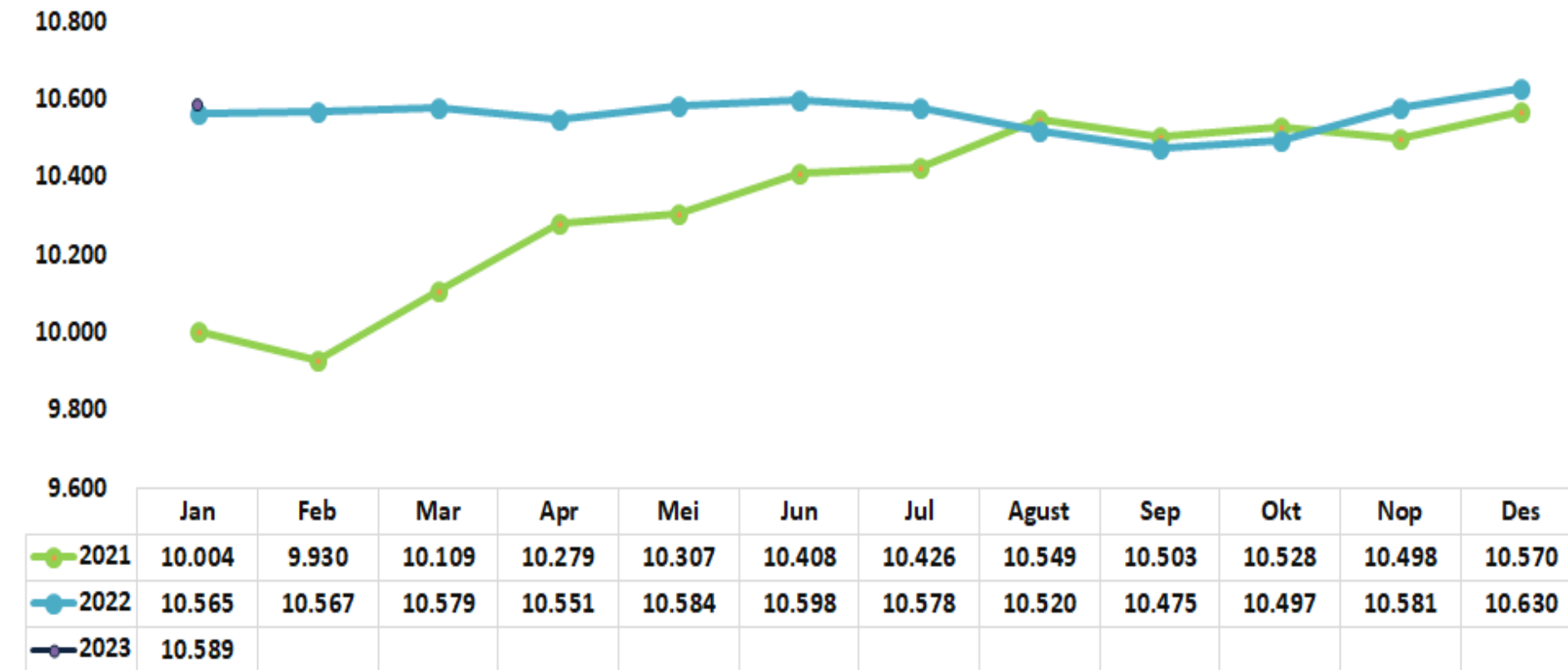
Jan 2023 / Des 2022

0,05 poin

16,01 %

Perkembangan Harga Garam Halus 2021 – 2023

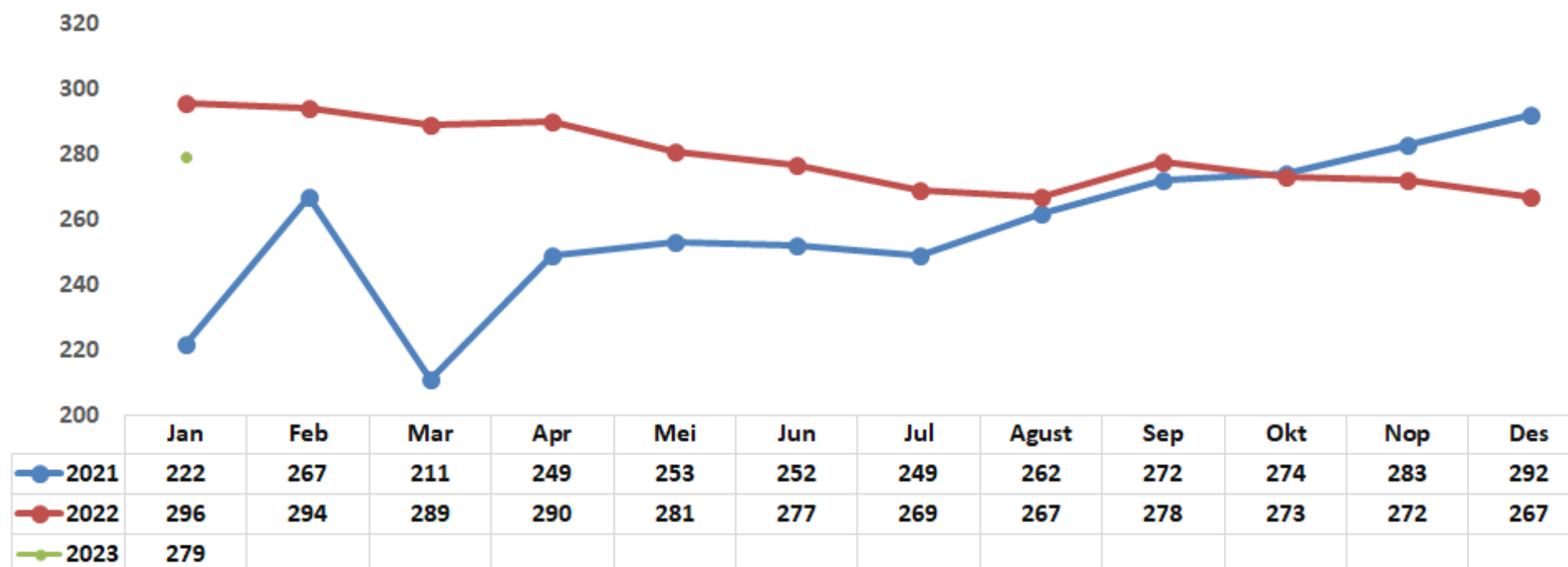
Rp/kg



Sumber : SP2KP, Kemendag (Januari 2023), diolah

Perkembangan Harga Garam Internasional 2021 – 2023

USD/ton



Sumber : Sumber: Tridge & DCA India (Januari 2023), diolah

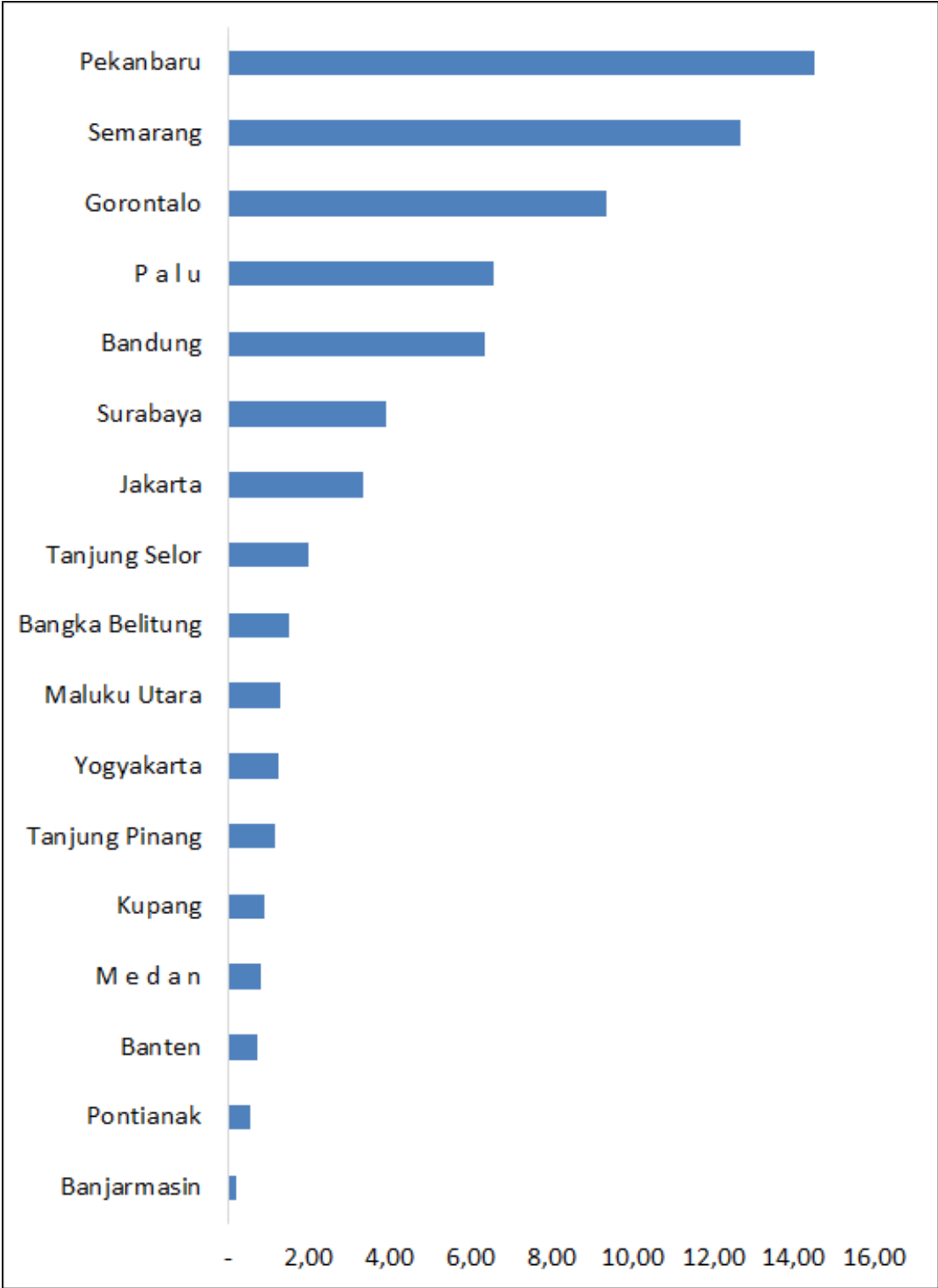
- Harga domestik garam halus pasir relatif stabil pada tingkat Rp 10.589/kg pada Januari 2023. Harga garam halus pada Januari 2023 turun 0,39% terhadap Desember 2022. Jika dibandingkan dengan Januari 2022 (ytd), harga tersebut mengalami penurunan sebesar 0,22%.
- Harga garam internasional (mengacu ke *wholesale price* di India) pada Januari 2023 sebesar 279 USD/ton, mengalami kenaikan 4,49% dibandingkan Desember 2022. Jika dibandingkan dengan Januari 2022 (ytd), harga tersebut mengalami penurunan sebesar 5,74%.

Isu dan Kebijakan Terkait

- Hasil produksi garam di tahun 2022 diperkirakan di bawah 700 ribu ton dan menjadi *output* terendah selama 6 tahun terakhir, lebih rendah sekitar 80% dibandingkan dengan produksi di tahun 2019 yang pernah menjadi 2,85 juta ton. Adapun untuk penetapan neraca komoditas garam tahun 2023, akan dilaksanakan melalui mekanisme perubahan pada awal tahun 2023.
- Pemerintah melalui KPP berencana meningkatkan kadar NaCl garam rakyat dengan dua pendekatan, yaitu di sisi produksi lewat metode integrasi lahan dan di sisi pengolahan melalui pembangunan pabrik untuk pengolahan garam lokal.

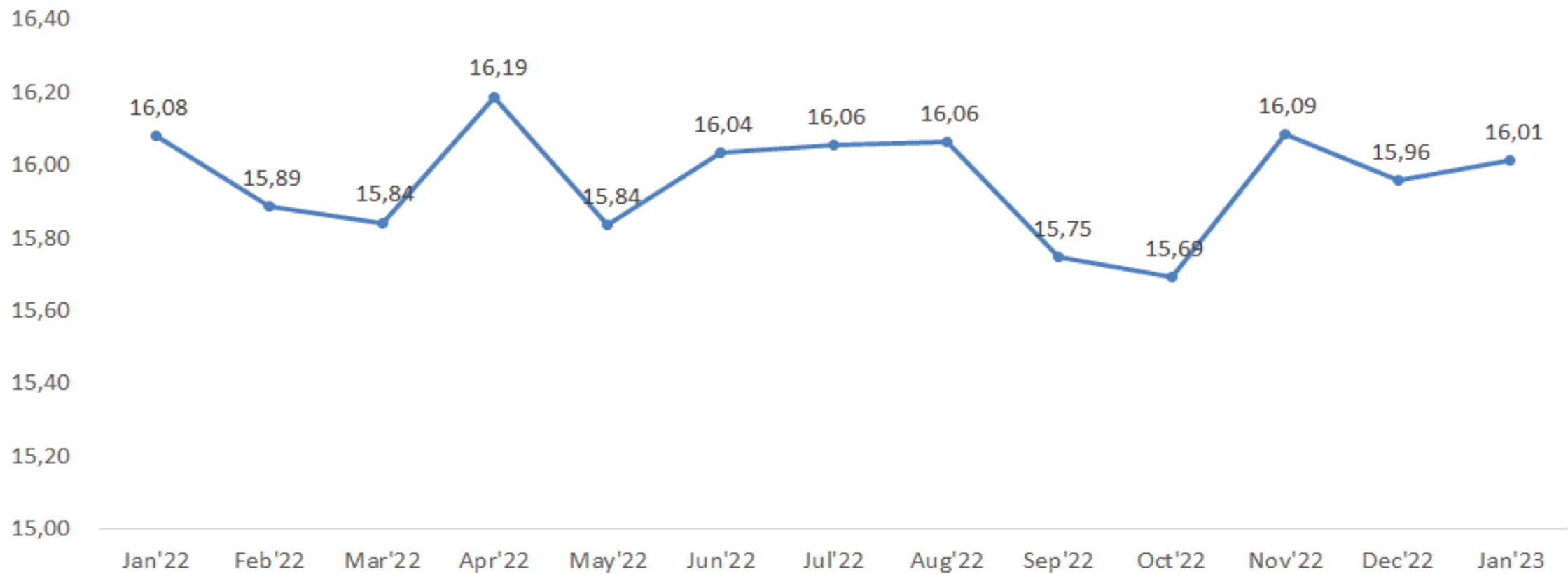


Koefisien Keragaman Antar Waktu Garam Halus di Beberapa Ibu Kota Provinsi (%)



Sumber : SP2KP, Kemendag (Januari 2023), diolah

Perkembangan Disparitas Harga Antar Wilayah Garam Halus 2022-2023 (dalam %)



Sumber : SP2KP, Kemendag (Januari 2023), diolah

- Koefisien Keragaman (CV) antarwaktu harga pada tingkat nasional selama Januari 2023 sebesar 0,72%, naik 0,02 poin dibandingkan Desember 2022. Hal ini menunjukkan rata-rata harga garam halus pada tingkat nasional relatif terkendali selama Januari 2023.
- Rata-rata Koefisien Keragaman (CV) antarwaktu pada tingkat ibu kota provinsi pada Januari 2023 sebesar 1,98%. Adapun fluktuasi harga garam halus terpantau tinggi di kota Pekanbaru, Semarang dan Gorontalo, dengan nilai CV tertinggi sebesar 14,51% di Pekanbaru.
- Disparitas harga antar wilayah garam halus pada Januari 2023 lebih tinggi 0,05 poin dibanding Desember 2022, yaitu naik dari 15,96% menjadi 16,01%. Nilai ini menunjukkan disparitas harga garam halus antar wilayah di Indonesia pada Januari 2023 masih cukup tinggi di beberapa daerah.



Perkembangan Harga Eceran Domestik

Jan 2023 / Des 2022

2,03%

Rp 42.086/kg

Perkembangan KK Antar Waktu

Jan 2023 / Des 2022

0,18 poin

1,50 %

Perkembangan KK Antar Wilayah

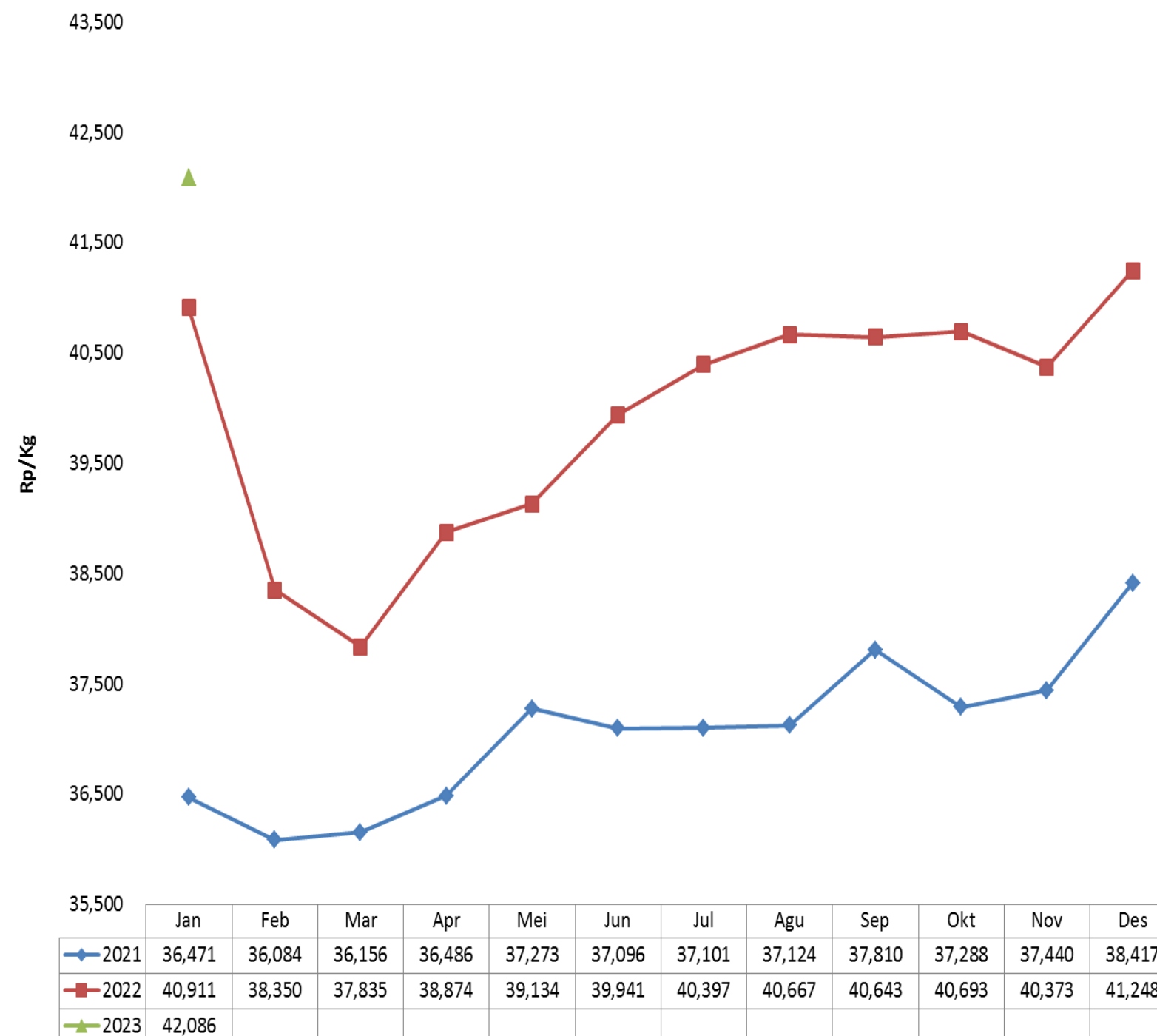
Jan 2023 / Des 2022

0,38 poin

18,40%

Ikan Kembung

Perkembangan Harga Ikan Kembung 2021 – 2023



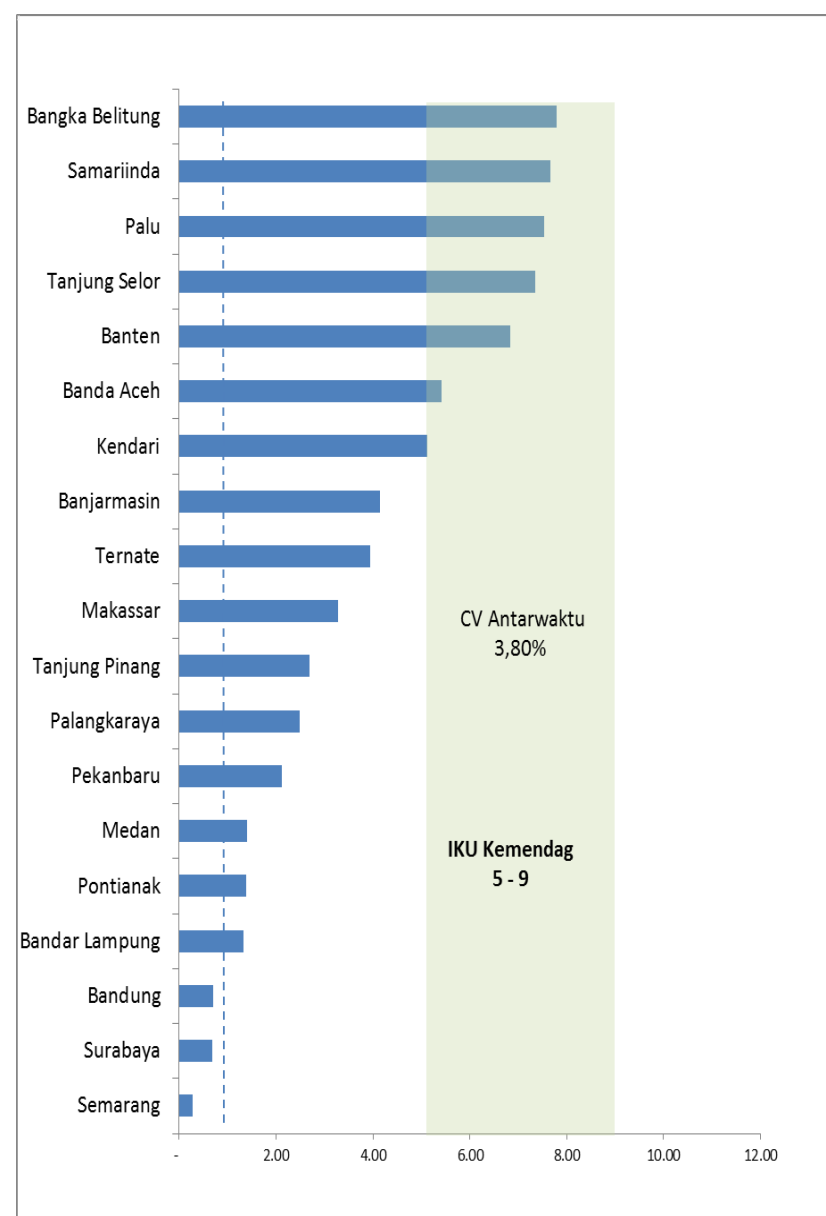
Harga domestik ikan kembung relatif tidak stabil, di mana harga pada bulan Desember 2022 pada tingkat Rp 41,248/kg naik menjadi Rp 42,086/kg pada Januari 2023.

Isu dan Kebijakan Terkait

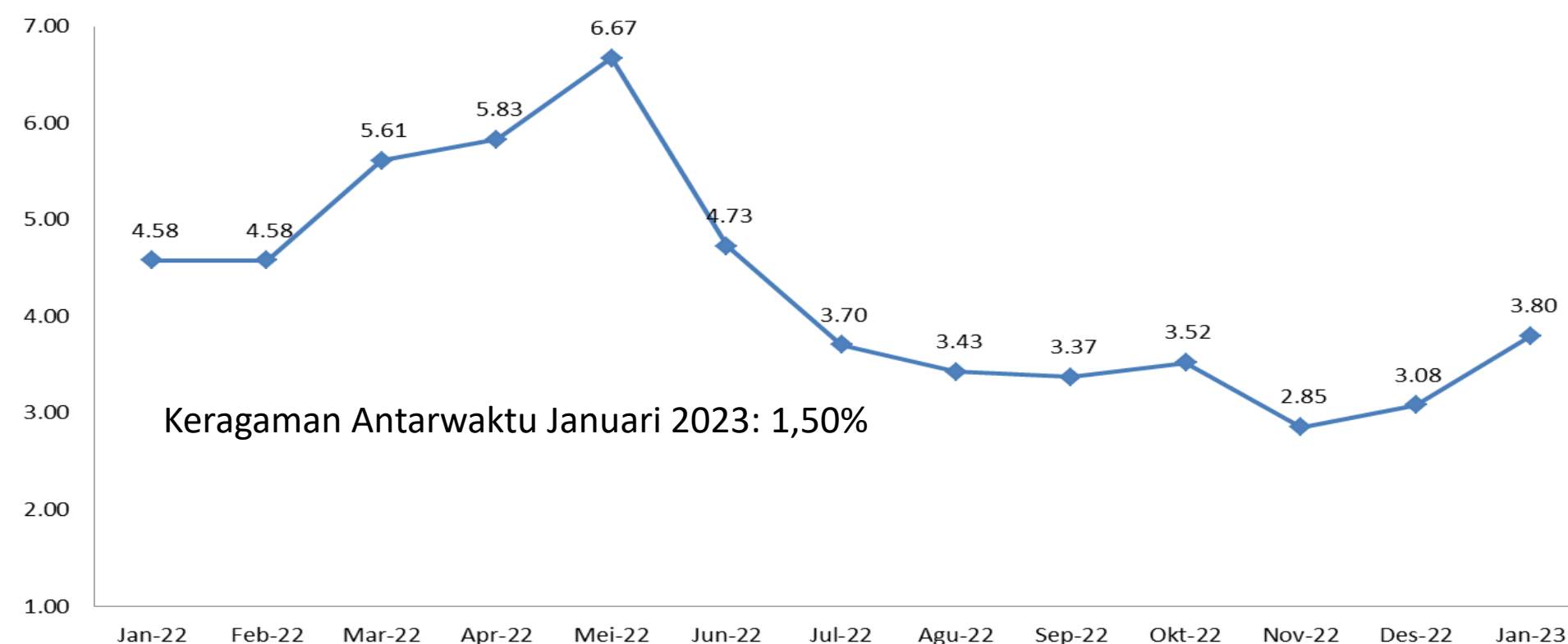
- Pemerintah melalui Kementerian Kelautan dan Perikanan (KKP) dalam Peraturan Menteri No 1 Tahun 2023 tentang Tata Cara Penetapan Nilai Produksi Ikan pada saat didaratkan, di mana Nilai Produksi Ikan pada saat didaratkan dihitung berdasarkan formula berat ikan hasil tangkapan dikali Harga Acuan Ikan (HAI). HAI ditetapkan dengan mengakomodasi hitungan biaya operasional/harga pokok produksi (HPP).
- KKP juga telah menerbitkan Peraturan Menteri Kelautan dan Perikanan Nomor 2 Tahun 2023 tentang Persyaratan dan Tata Cara Pengenaan Tarif atas Jenis PNBP yang berlaku pada KKP dan berasal dari pemanfaatan Sumber Daya Alam Perikanan.



Koefisien Keragaman Antarwaktu di Beberapa Ibu Kota Provinsi (dalam %)



Perkembangan Disparitas Harga Ikan Kembung 2022 – 2023 (dalam %)



- Koefisien Keragaman (CV) antarwaktu di beberapa Ibu Kota Provinsi mencapai 3,80%. Daerah dengan tingkat CV tertinggi adalah Bangka Belitung dengan nilai 7,78%. Secara umum, nilai CV antarwaktu masih sesuai target Kementerian Perdagangan dalam rentang 5 – 9%.
- Disparitas harga Ikan Kembung pada Januari 2023 lebih tinggi 0,38 poin dibanding Desember 2022, yaitu naik dari 3,08% menjadi 3,80%.
- Keragaman antarwaktu di Januari 2023 sebeasr 1,50%. Hal ini menunjukkan harga ikan kembung relatif bergejolak selama Januari 2023.



Perkembangan Harga Eceran Domestik



-0,58%

Rp 13.294/kg

Jan 2023 / Des 2022

Perkembangan Harga Internasional



-14,5%

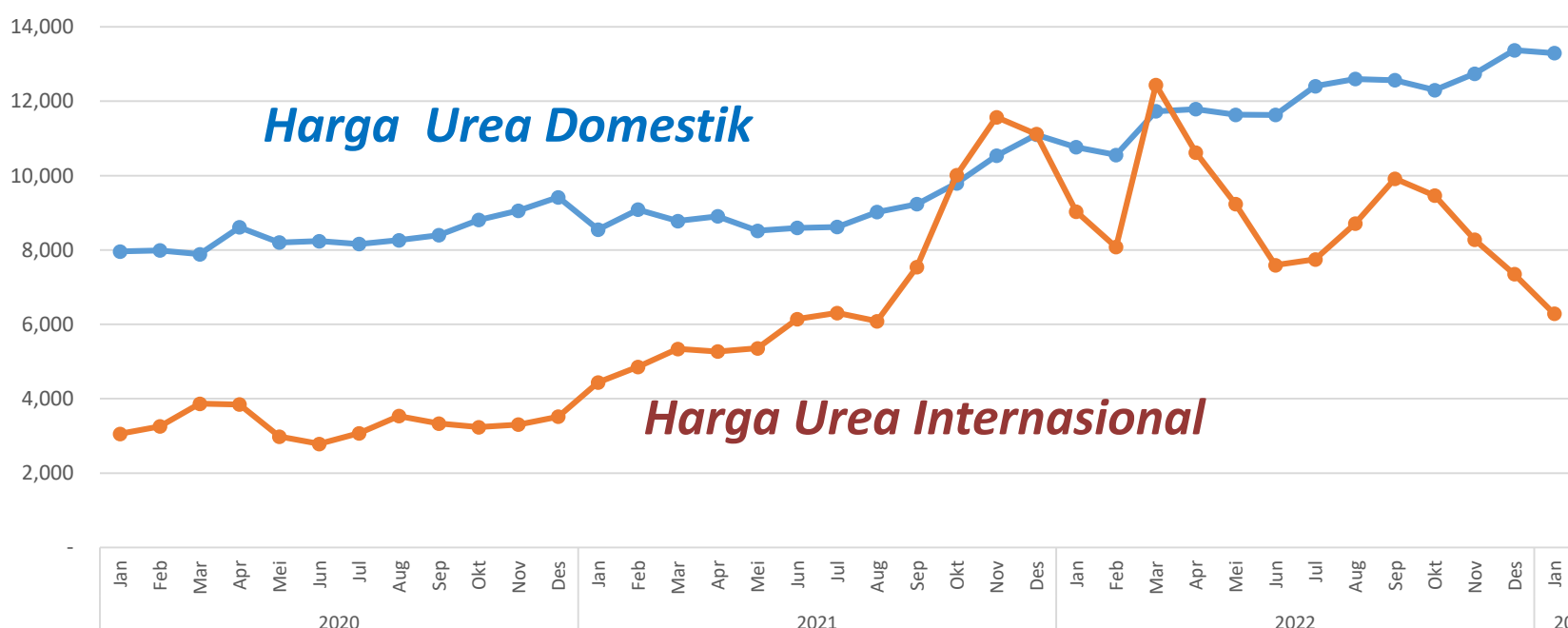
Rp 6.285/kg

Jan 2023 / Des 2022

Perkembangan Harga Pupuk Urea Internasional (Rp/kg)



Harga Pupuk Urea Domestik dan Internasional (Rp/kg)



- Selama tahun 2022, harga komoditas Pupuk Internasional mengalami fluktuasi harga yang sangat ekstrem. Naik terus paska invasi Rusia, kemudian sempat turun, namun sejak awal Agustus '22 tren penurunan kembali terjadi secara konsisten hingga saat ini.
- Dibandingkan dengan bulan Desember 2022, pada bulan Jan 2023 ini Harga Urea Internasional turun sebesar 14,5% (mom).
- Di Domestik, harga Urea Eceran Non-Subsidi juga mengalami penurunan, meskipun tidak signifikan sebesar 0,58% (mom).

Isu Kebijakan Terkait

- Sesuai Kepmentan 734/2022: Alokasi pupuk subsidi sebanyak 9.013.706 ton UREA, 5.570.330 ton NPK, dan 211.003 ton NPK Formula Khusus.
- HET ditetapkan masih sama dengan 2022, yaitu Rp 2.250/kg (urea), Rp 2.300/kg (NPK), serta Rp 3.300 /kg (NPK FK).

Sumber:

Harga Internasional: CBOT di BARCHART (2022), diolah

Harga Domestik: SP2KP Kementerian Perdagangan

Stok: PT Pupuk Indonesia, Holding



Disparitas Harga Pupuk Subsidi dan Non-Subsidi

Januari 2023



491%

Pupuk Urea



752%

Pupuk NPK

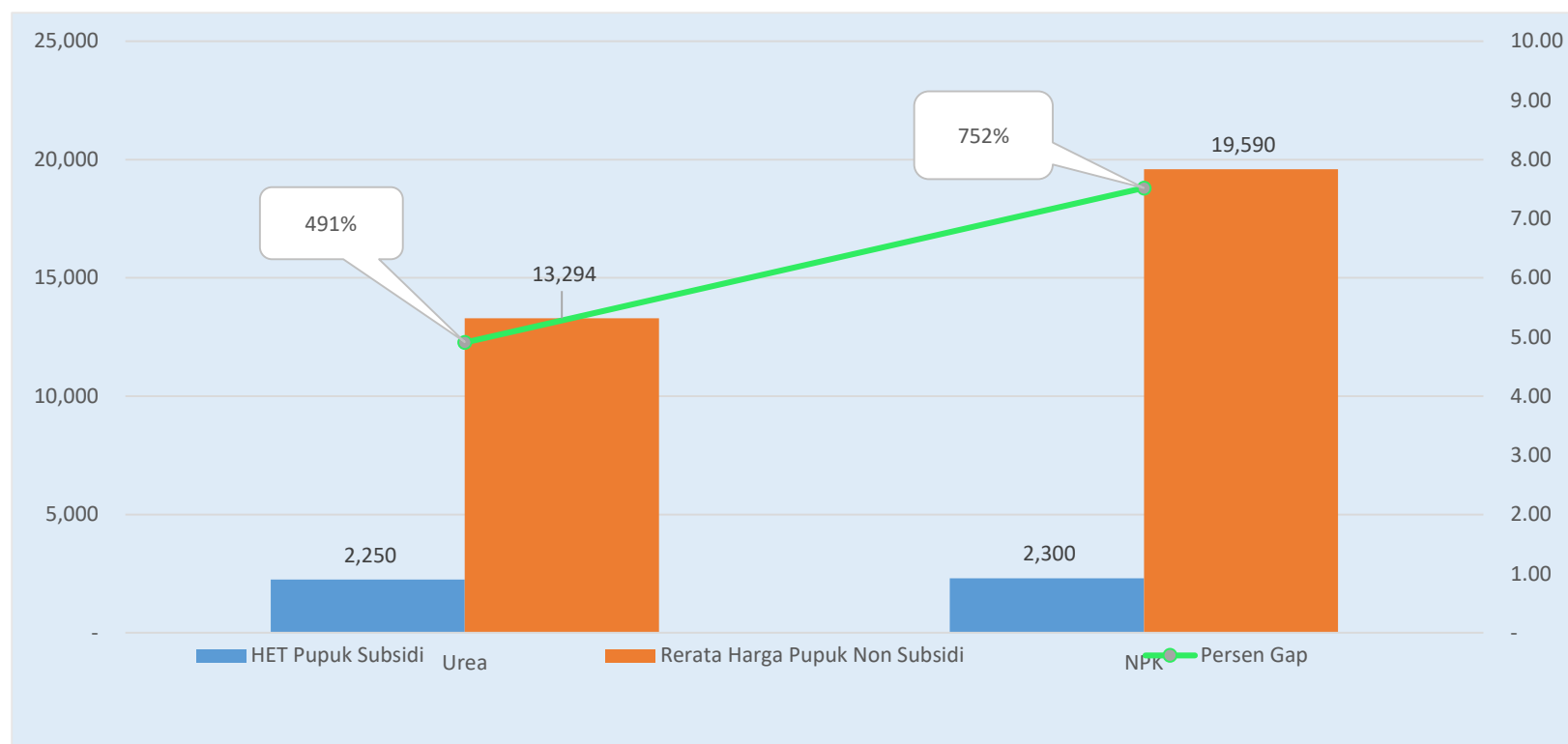
Stok Pupuk Urea



114,% **tracehold**

Pupuk Urea Lini 3 Nasional

Disparitas Harga Pupuk Subsidi dan NonSubsidi (Rp/kg)



Rata-rata Stok Pupuk Subsidi di Lini 3, Januari 2023 (Ton)

Ketentuan Stok Min.; 533,831 Ton

Stok Lini 3 Nasional ; 607,486 Ton

114%

Ket: Ketentuan Stok Minimal sesuai dengan Peraturan Menteri Perdagangan Nomor 15/M-DAG/PER/4/2013

- Meskipun dalam tren yang menurun, harga Pupuk Non-Subsidi Domestik masih relatif tinggi.
- Terjadi disparitas harga yang sangat tinggi antara HET Pupuk Subsidi dan Non Subsidi, NPK diatas 752 % dan Urea 491%.
- Gap yang sangat tinggi ini berpotensi menimbulkan munculnya para pemburu rente yang dapat terjadi dilevel distributor, pengecer, kelompok tani, maupun petani sendiri.

Sumber:
Harga Domestik: SP2KP Kementerian Perdagangan
Stok: PT Pupuk Indonesia, Holding
Harga Pupuk Subsidi: Keputusan Menteri Pertanian No 734 Tahun 2022



KEMENTERIAN
PERDAGANGAN
REPUBLIK INDONESIA

Perkembangan Harga Besi Beton 12mm



-12,05%

Rp. 112.675/Btg

Jan 2023 / Des 2022

Perkembangan Harga DCE Iron Ore

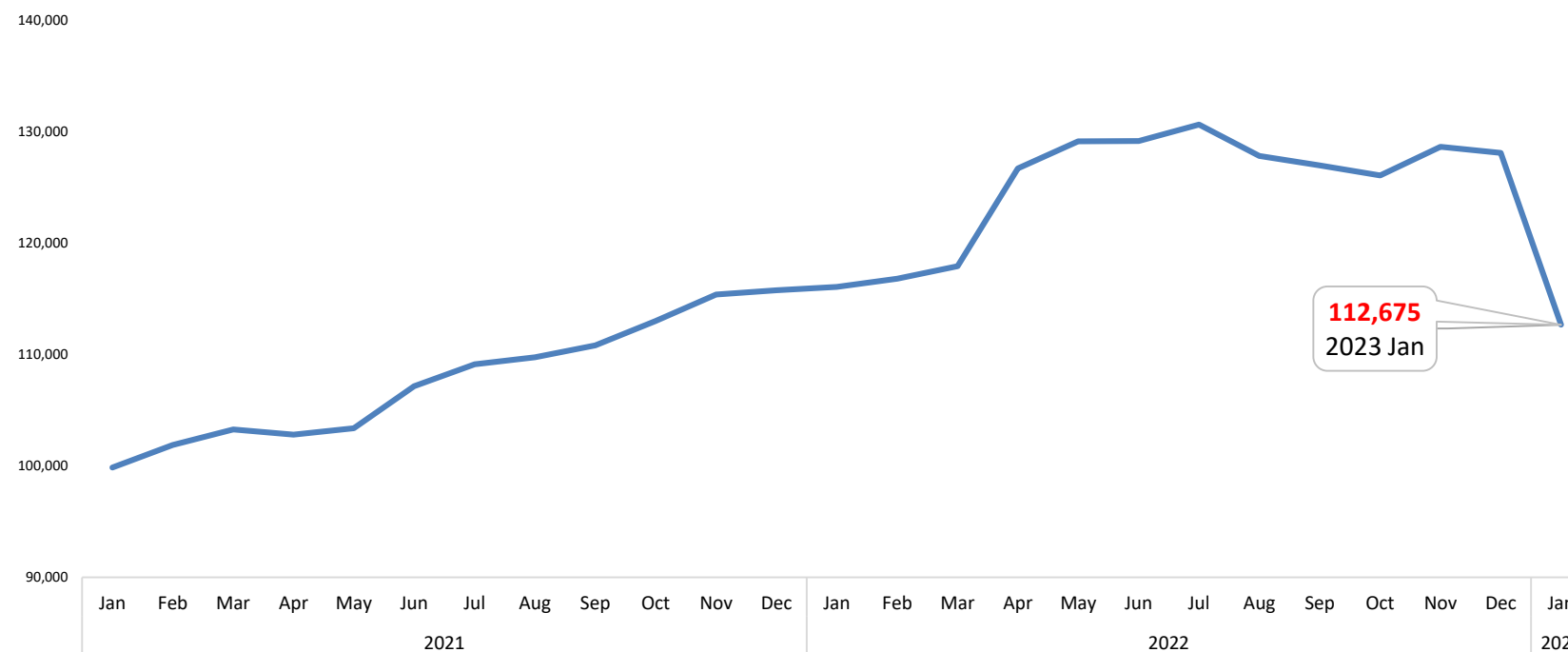


7,1%

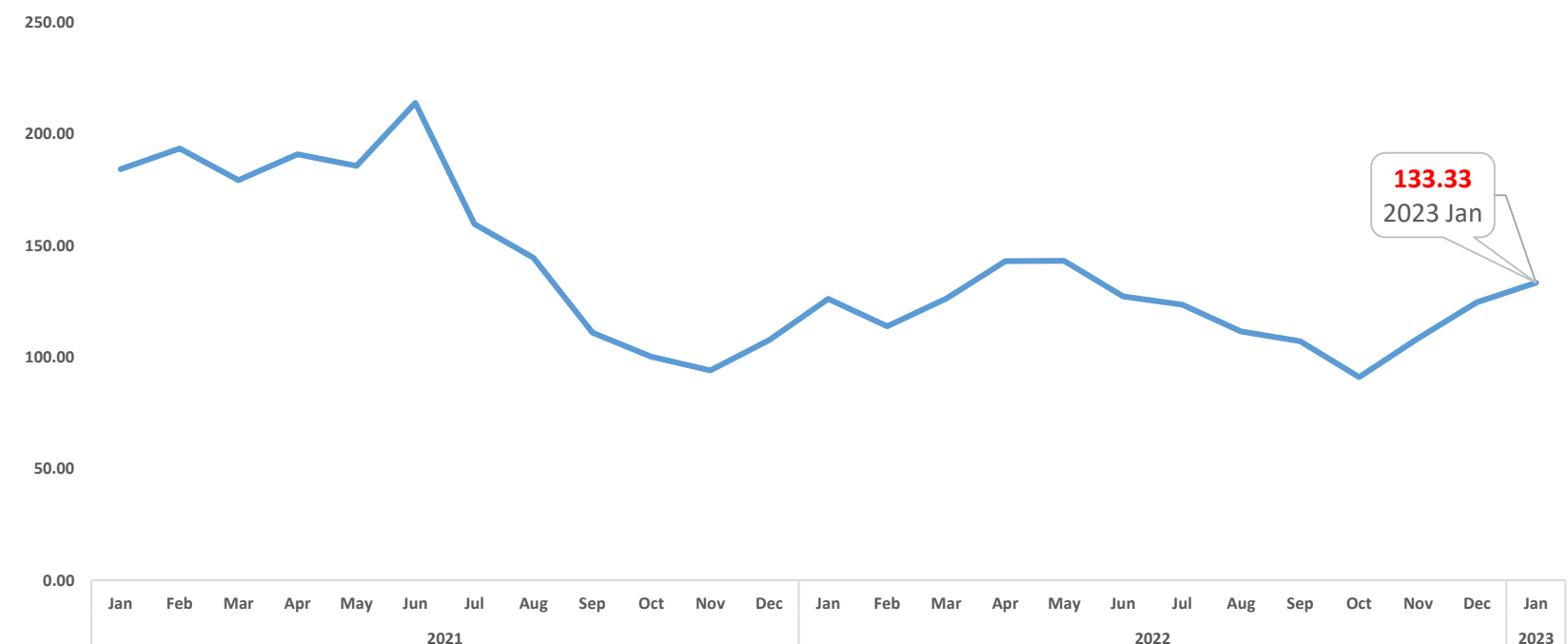
USD 133,33

Jan 2023 / Des 2022

Perkembangan Harga Besi Beton 12mm (RP/Btg)



Harga DCE Iron Ore (USD/Ton)



- Harga komoditas baja domestik mengalami kenaikan konstan sepanjang tahun 2022. Harga *iron ore*/bijih besi yang diperdagangkan pada bursa Dailan terpantau fluktuatif cenderung stabil pada tahun 2022.
- Dibandingkan dengan bulan Desember 2022, pada bulan Jan 2023 ini harga besi beton 12mm turun -12,05% (MoM).
- Dibandingkan dengan bulan Desember 2022, pada bulan Jan 2023 ini harga *iron ore* naik sebesar 7,1% (MoM).

Isu Kebijakan Terkait

- Peraturan Pemerintah Nomor 28 Tahun 2021 tentang Penyelenggaraan Bidang Perindustrian menetapkan clinker (terak), kerak, dan skrap baja sebagai bahan baku penolong industry.

Sumber:

Harga Internasional: Trading Economics (2023), diolah BKPerdag

Harga Acuan: Kementerian ESDM (2023), diolah BKPerdag



KEMENTERIAN
PERDAGANGAN
REPUBLIK INDONESIA

Perkembangan Harga
Acuan Batu Bara



8,43%

USD 305,21

Jan 2023 / Des 2022

Perkembangan Harga
Batu Bara Newcastle

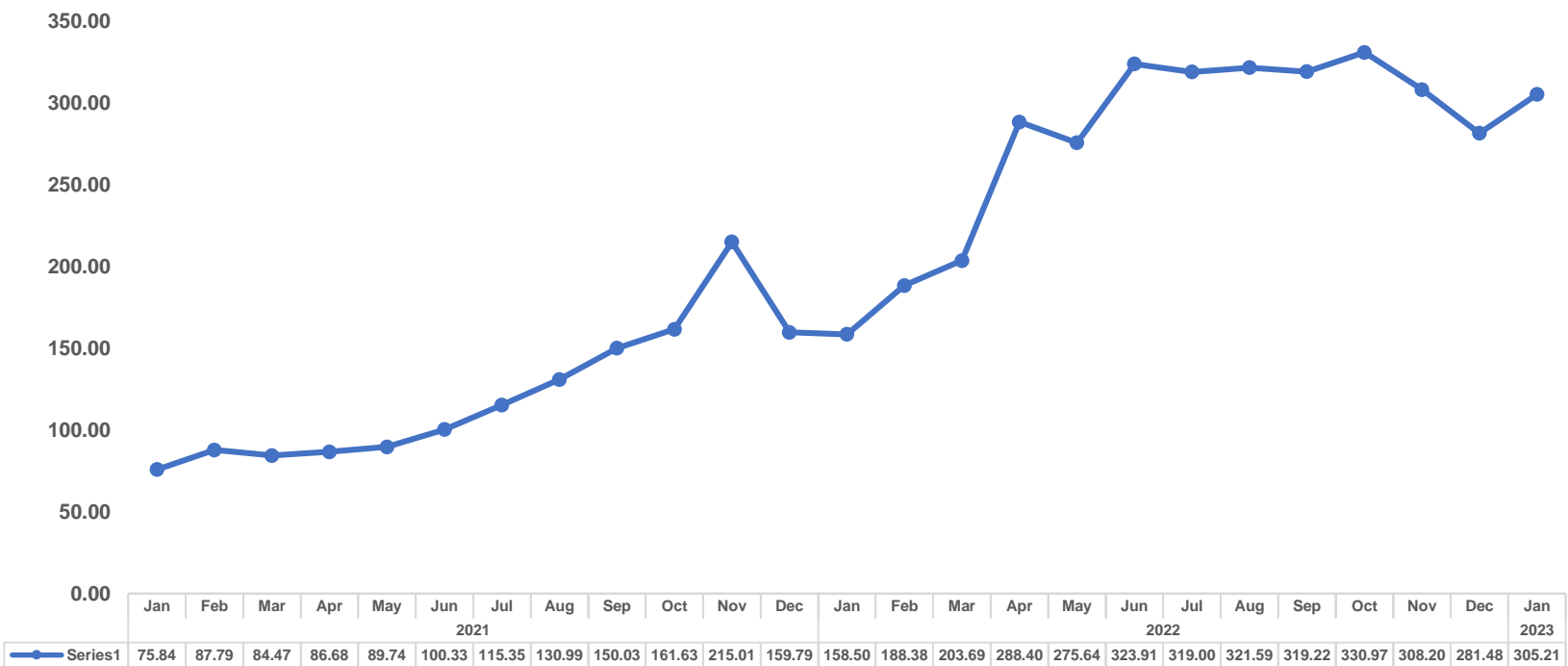


-8,87%

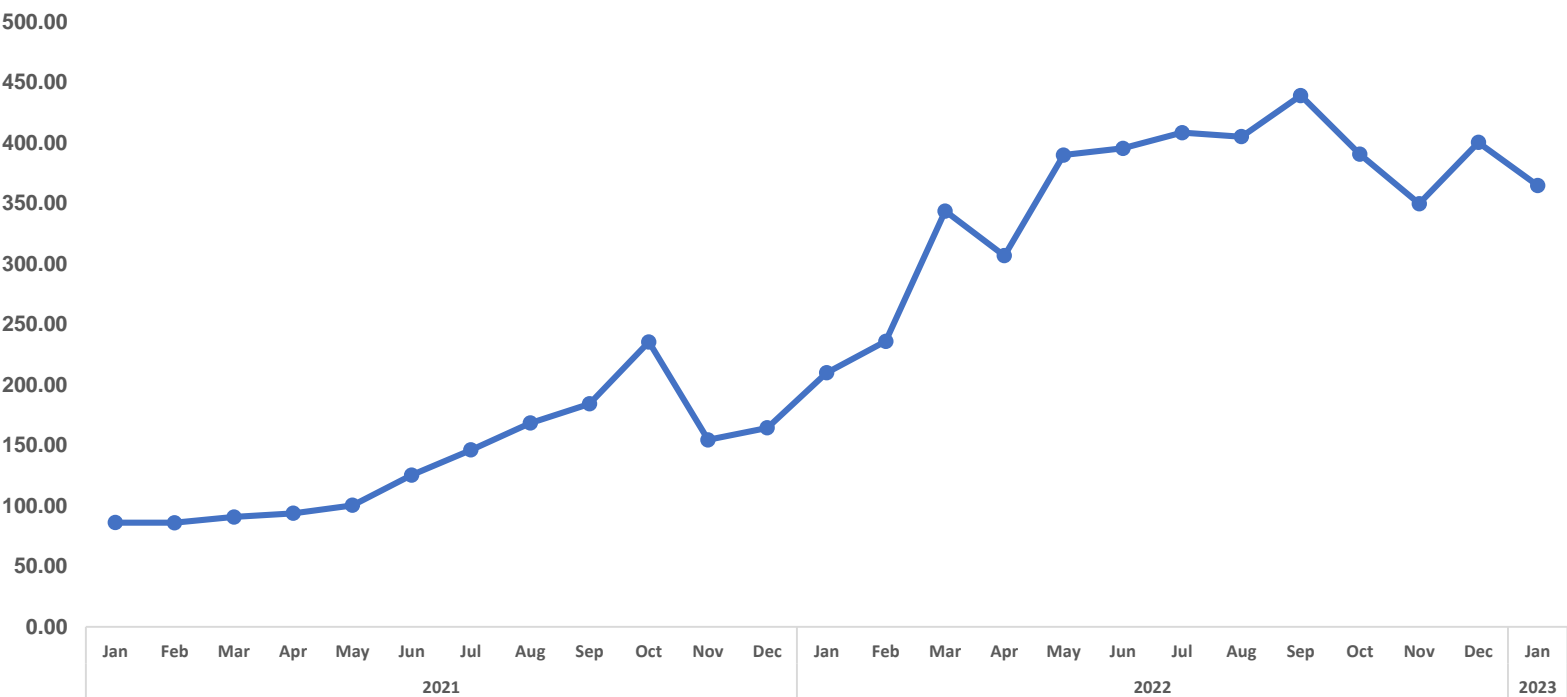
USD 364,83

Jan 2023 / Des 2022

Perkembangan Harga Acuan Batu Bara (USD/Ton)



Harga Batu Bara Newcastle (USD/Ton)



- Selama tahun 2022, harga komoditas batu bara mengalami fluktuasi harga, terutama pasca invasi Rusia terhadap Ukraina. Tren kenaikan terjadi pada awal tahun 2022, kemudian mulai menunjukkan tren kenaikan sejak bulan Agustus 2022.
- Dibandingkan dengan bulan Desember 2022, pada bulan Jan 2023 ini Harga Batu Bara Acuan naik sebesar 8,43% (MoM).
- Dibandingkan dengan bulan Desember 2022, pada bulan Jan 2023 ini Harga Batu Bara Newcastle turun sebesar 8,87% (MoM).

Isu Kebijakan Terkait

- Sesuai Kepmen ESDM No 3.K/MB.01/MEM.B/2023: Harga Acuan Batu Bara ditetapkan sebesar USD 305,21/Ton.
- Kementerian ESDM menargetkan produksi batu bara nasional mencapai 695 juta ton pada tahun 2023, naik sebesar 4,82% dibandingkan target tahun 2022 yang sebesar 663 juta ton.

Sumber:
Harga Internasional: Trading Economics (2023), diolah BKPerdag
Harga Acuan: Kementerian ESDM (2023), diolah BKPerdag



KEMENTERIAN
PERDAGANGAN
REPUBLIK INDONESIA

TERIMA KASIH

Disclaimer: Dokumen ini disusun hanya sebatas sebagai informasi. Semua hal yang relevan telah dipertimbangkan untuk memastikan informasi ini benar, tetapi tidak ada jaminan bahwa informasi tersebut akurat dan lengkap serta tidak ada kewajiban yang timbul terhadap kerugian yang terjadi atas tindakan yang dilakukan dengan mendasarkan pada laporan ini.

@Hak Cipta Badan Kebijakan Perdagangan Kementerian Perdagangan



bkperdag.kemendag.go.id



@BKPerdag

Policy for Better Trade