



# LAPORAN ANALISIS PERKEMBANGAN HARGA DOMESTIK DAN INTERNASIONAL



JANUARI 2024

Badan Kebijakan Perdagangan  
Kementerian Perdagangan RI








# Ringkasan Analisis Perkembangan Harga Domestik & Internasional

## Edisi Januari 2024



Inflasi



Beras



Minyak Goreng Curah



Minyak Goreng Premium



Gula Pasir



Kedelai Impor



Kedelai Lokal



Jagung



Tepung Terigu



Daging Sapi



Daging Ayam Ras



Telur Ayam Ras



Cabai Merah Besar



Cabai Rawit Merah



Bawang Merah



Bawang Putih




Garam



Pupuk



Baja



Batu Bara



JANUARI 2024

### Inflasi Provinsi (mtm)

25 Provinsi Inflasi – 13 kota Deflasi  
Inflasi Tertinggi: Papua Pegunungan (1,01%)  
Deflasi Terdalam: Gorontalo (-0,91%)

### Inflasi Provinsi (yoy)

Seluruh Provinsi mengalami Inflasi  
Inflasi Tertinggi: Papua Tengah (4,76%)  
Inflasi Terendah: Kepulauan Babel (1,21%)

### Andil Inflasi Komoditi (mtm)



Andil  
Inflasi

Tomat	0.09
Bawang Merah	0.04
Beras	0.03
Ikan Segar	0.02
Daging Ayam Ras	0.02
Bawang Putih	0.02
Sigaret Kretek Mesin	0.02
Kentang	0.01
Sigaret Putih Mesin	0.01
Jengkol	0.01
Pisang	0.01
Sewa Rumah	0.01
Kontrak Rumah	0.01
Tarif Rumah Sakit	0.01
Kue Kering Berminyak	0.01
Nasi dengan Lauk	0.01
Emas Perhiasan	0.01



Andil  
Deflasi

Cabai Rawit	-0.11
Cabai Merah	-0.09
Tarif Angkutan Udara	-0.09
Bensin	-0.03
Telur Ayam Ras	-0.02
Buncis	-0.01

## Inflasi

### Inflasi Umum

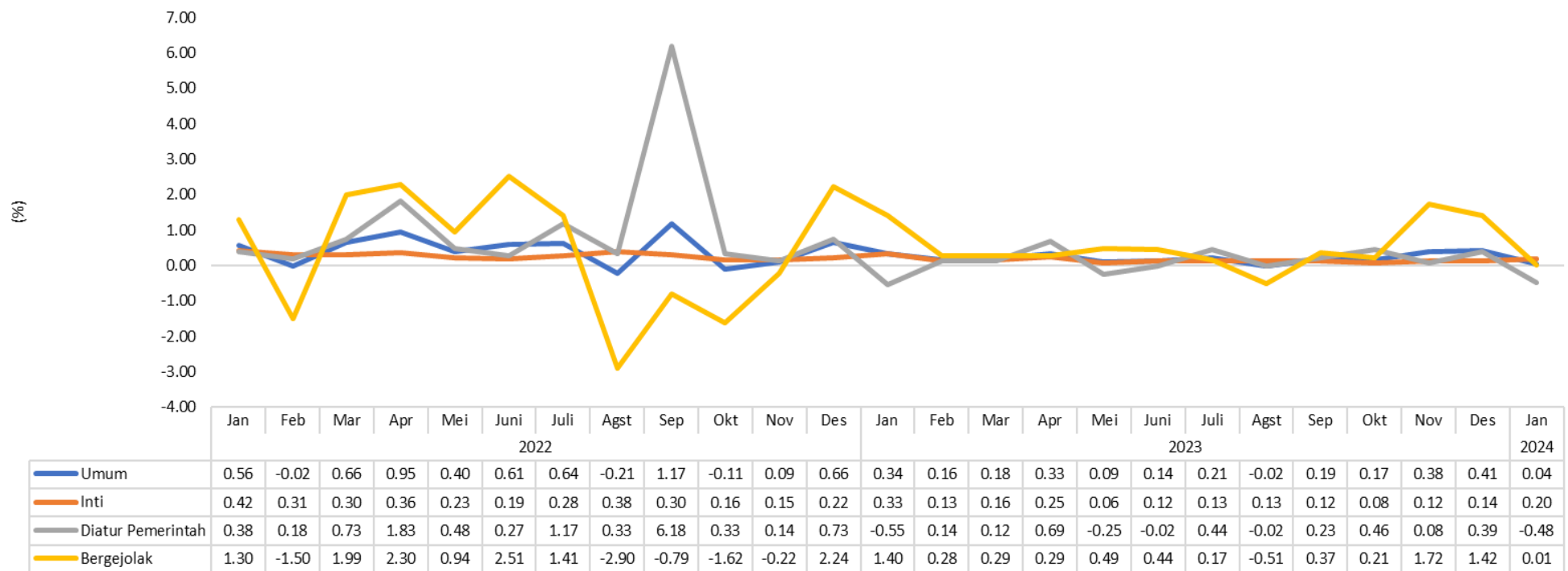
0,04% (mtm)  
2,57% (yoy)

### Inflasi Bergejolak

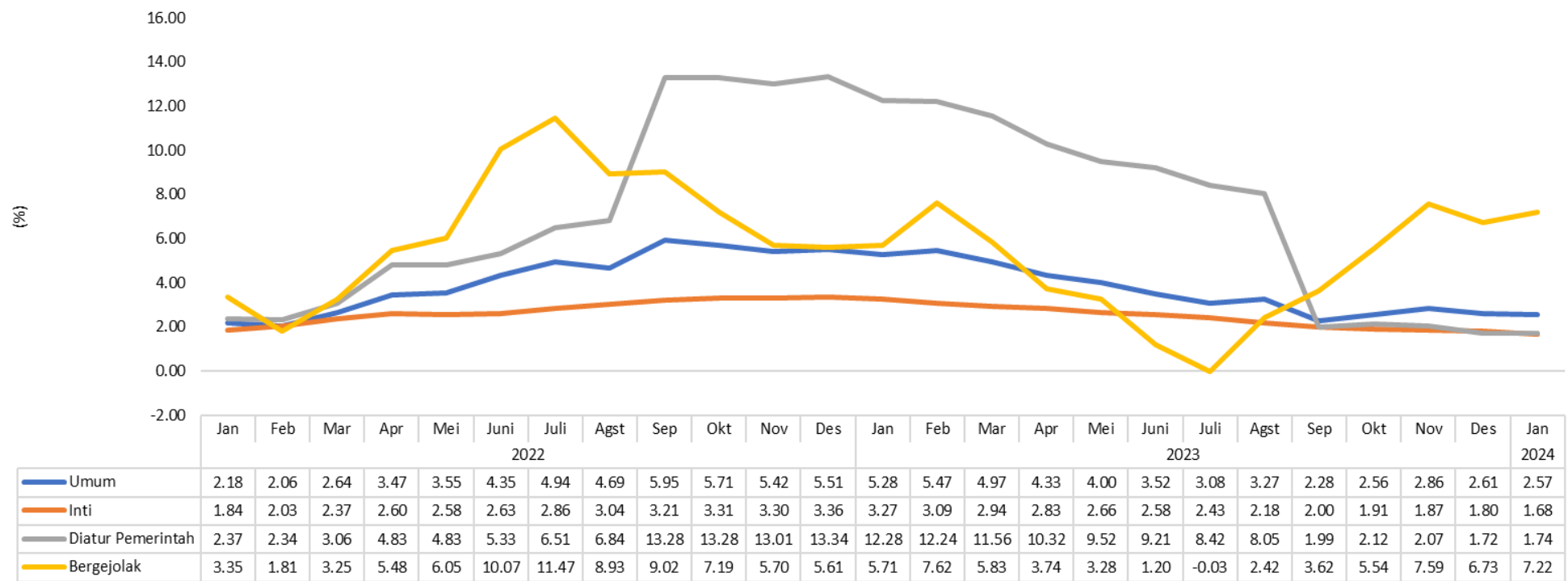
0,01% (mtm)  
7,22% (yoy)

- Terjadi pelemahan inflasi di Januari 2024 (Desember 2023 mengalami inflasi sebesar 0,41% mtm).
- Komoditi holtikultura menjadi penyumbang utama inflasi dan deflasi di bulan ini.
- Pada Januari 2024, beras masih mengalami inflasi yaitu sebesar 0,63% karena gangguan pasokan yang dipengaruhi oleh cuaca.

### Inflasi Bulan ke Bulan (%)



### Inflasi Tahun ke Tahun (%)



Sumber : BPS, Februari 2024





NEGARA	Inflasi yoy (%)							Chart
	Jul-23	Aug-23	Sep-23	Oct-23	Nov-23	Dec-23	Jan-24	
Thailand	0.38	0.88	0.30	-0.31	-0.44	-0.83	-1.11	
China	-0.30	0.10	0.00	-0.20	-0.50	-0.03		
Italy	5.93	5.44	5.34	1.69	0.67	0.59	0.76	
Malaysia	2.00	2.00	1.90	1.80	1.50	1.50		
Saudi Arabia	2.30	2.00	1.70	1.60	1.70	1.50		
Switzerland	1.60	1.60	1.70	1.70	1.40	1.70		
Indonesia	3.08	3.27	2.28	2.56	2.86	2.61	2.57	
Japan	3.30	3.20	3.00	3.30	2.80	2.60		
South Korea	2.30	3.40	3.70	3.80	3.30	3.20	2.80	
Germany	6.20	6.10	4.50	3.80	3.20	3.70	2.90	
France	4.30	4.90	4.90	4.00	3.50	3.70	3.10	
Netherlands	4.60	3.00	0.20	-0.40	1.60	1.20	3.20	
Vietnam	2.06	2.96	3.66	3.59	3.45	3.58	3.37	
Canada	3.30	4.00	3.80	3.10	3.10	3.40		
Spain	2.30	2.60	3.50	3.50	3.20	3.10	3.40	
United State	3.20	3.70	3.70	3.20	3.10	3.40		
Singapore	4.10	4.00	4.10	4.70	3.60	3.70		
Philippines	4.70	5.30	6.10	4.90	4.10	3.90		
United Kingdom	6.80	6.70	6.70	4.60	3.90	4.00		
Brazil	3.99	4.61	5.19	4.82	4.68	4.62		
Mexico	4.79	4.64	4.45	4.26	4.32	4.66		
India	7.44	6.83	5.02	4.87	5.55	5.69		
Russia	4.30	5.20	6.00	6.70	7.50	7.40		
Turkey	47.83	58.94	61.53	61.36	61.98	64.77		
Argentina	113.00	124.00	138.00	143.00	161.00	211.00		

## INFLASI NEGARA-NEGARA JANUARI 2024

- Inflasi beberapa negara menunjukkan arah yang berfluktuasi pada akhir tahun 2023 dan awal tahun 2024.
- Beberapa negara cenderung menunjukkan penurunan inflasi di bulan Januari 2024.
- Inflasi yg cukup tinggi sementara ini terjadi di:
  - Spanyol 3,40%
  - Vietnam 3,37%
  - Belanda 3,20%
- Inflasi yg relatif rendah sementara ini terjadi di:
  - Thailand -1,11%
  - Italia 0,76%
  - Indonesia 2,57%



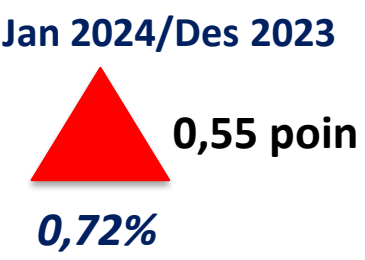
Perkembangan Harga Eceran Domestik



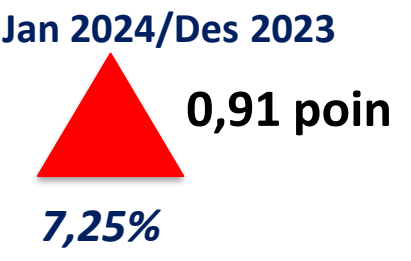
Perkembangan Harga Internasional & Paritas



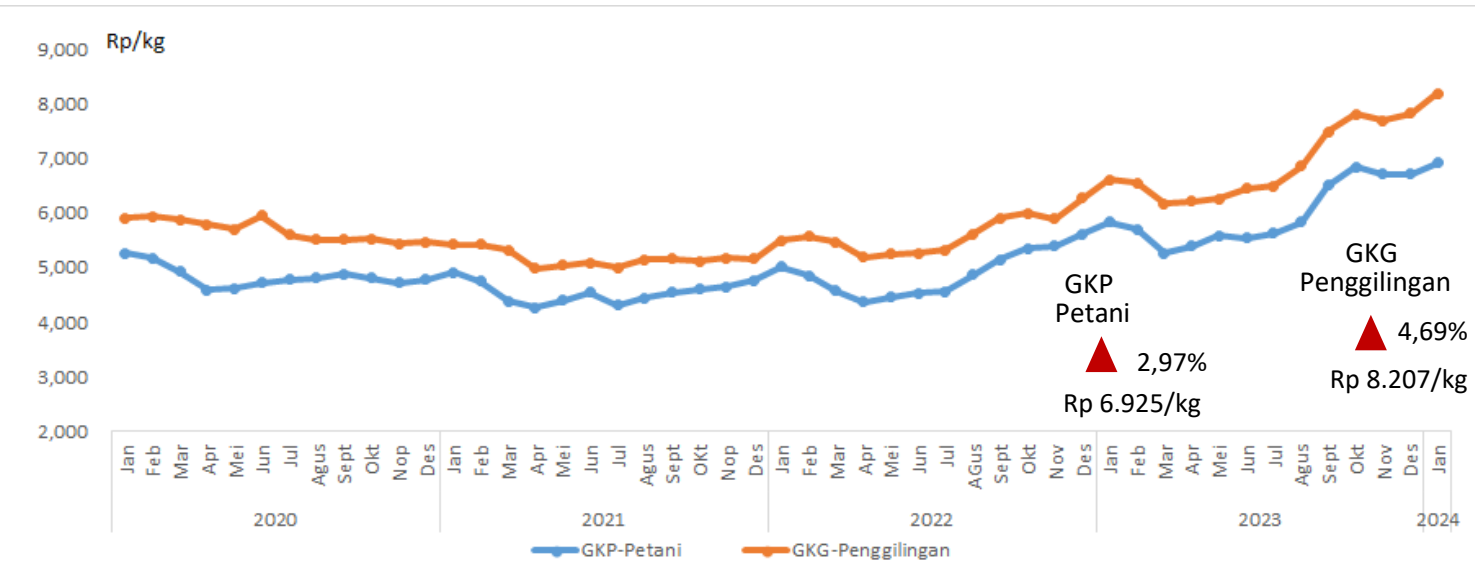
Perkembangan KK Antar Waktu



Perkembangan KK Antar Wilayah

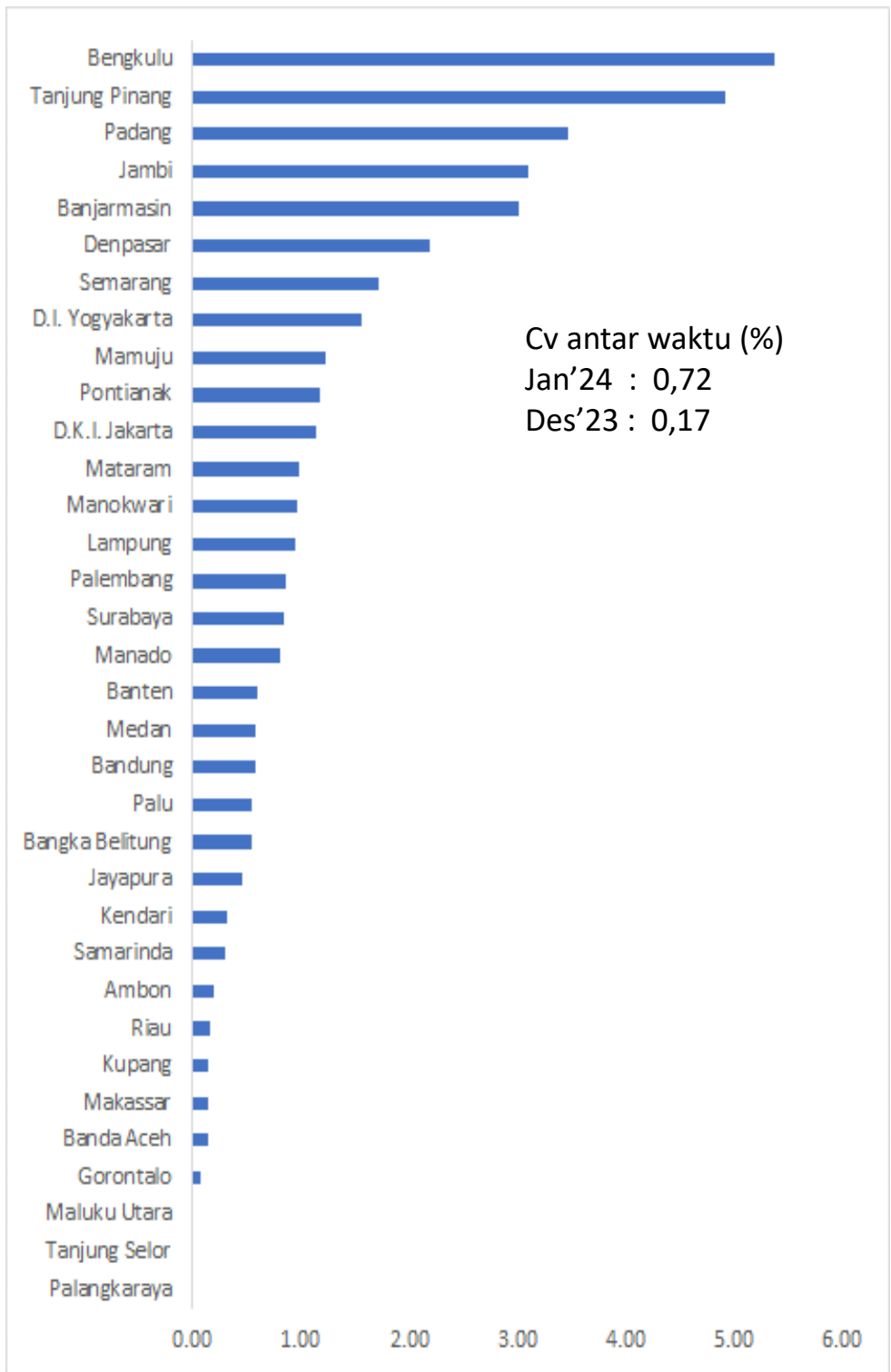


Perkembangan Harga Gabah, 2020-2024 (Jan)



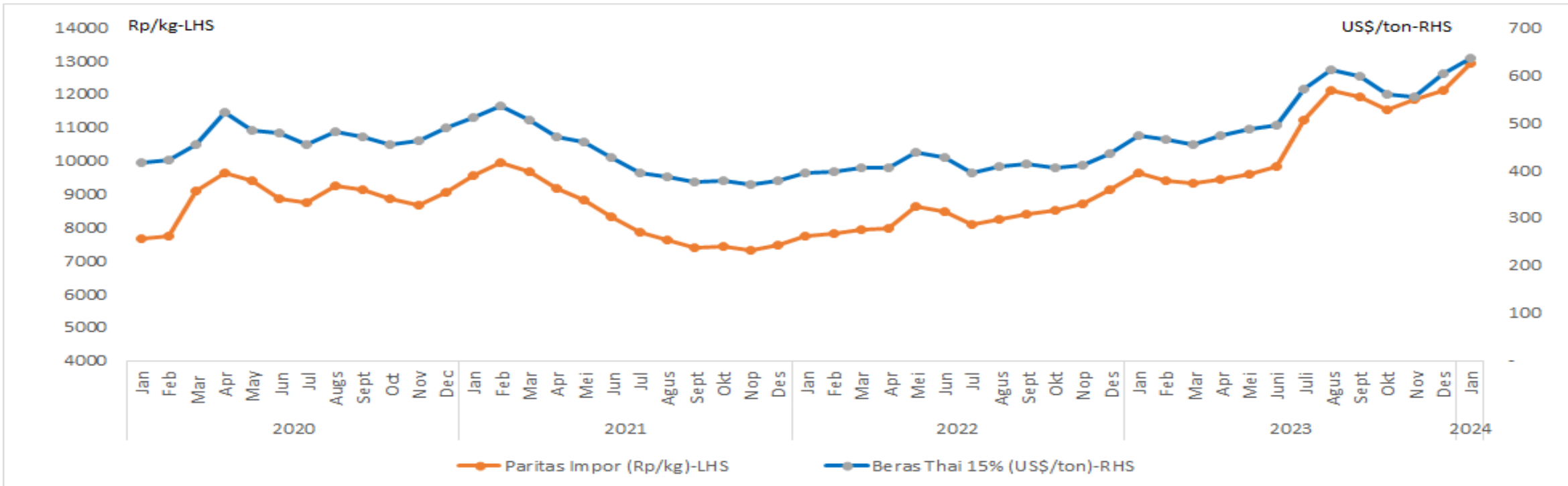


## koerisien Keragaman Antarwaktu (%) Komoditi Beras Medium di Beberapa Ibu Kota Provinsi, Januari 2024

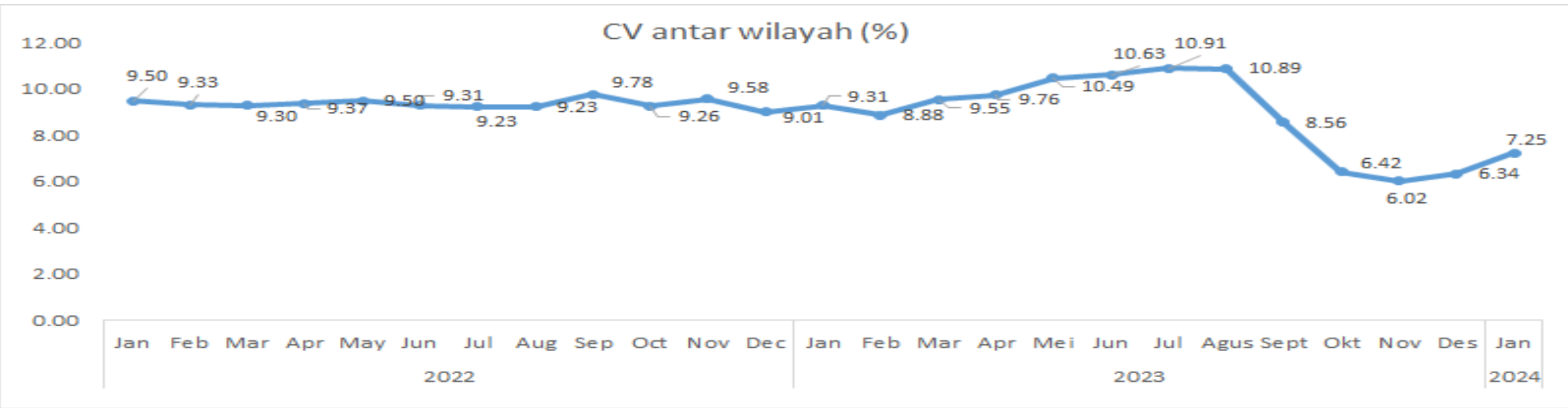


Sumber: SP2KP, diolah

## Perkembangan Harga Beras Internasional & Paritas Impor, 2020-2024 (Jan)



## Perkembangan Disparitas Harga Beras Medium 2022 – 2024 (%) (Jan)



- Fluktuasi harga beras antar waktu selama bulan Jan'24 di 34 kota masih cukup stabil dengan koefisien keragaman harga harian antar waktu sebesar 0,72% lebih tinggi dibandingkan bulan sebelumnya yaitu 0,17%.
- Selama Januari 2024 hampir 67,6% kota memiliki koefisien keragaman kurang dari 1% dan sisanya lebih dari 1%. Kota yang mengalami fluktuasi harga tertinggi lebih dari 3% yaitu Bengkulu, Tanjung Pinang, Padang, Jambi dan Banjarmasin.
- Disparitas harga beras antar wilayah/provinsi ditunjukkan oleh nilai koefisien keragaman (CV) dari harga beras di setiap wilayah di Indonesia selama bulan Januari 2024 sebesar 7,25% lebih tinggi dibandingkan sebelumnya, yaitu 6,34%. Harga beras (medium) tertinggi terjadi di kota Maluku Utara yaitu Rp 16.000/kg dan harga beras (medium) terendah yaitu Rp 11.790/kg terjadi di Kota Jambi.





### Perkembangan Harga Eceran Domestik



Curah

Kemasan Premium

Jan 2024 / Des 2023

Jan 2024 / Des 2023

▲ 0,65%

▼ -0,15%

Rp 14.604/lit

Rp 20.606/lit



### Perkembangan Harga Internasional & Paritas

CPO Malaysia

CPO Dumai

Jan 2024 / Des 2023

Jan 2024 / Des 2023

▲ 4,60%

▲ 5,80%

MYR 3,818/Ton

Rp 11.815/kg



### Perkembangan KK Antar Waktu

Kemasan Premium

Jan 2024 / Des 2023

Jan 2024 / Des 2023

▲ 0,56 Poin

▲ 0,13 Poin

0,66%

0,16%



### Perkembangan KK Antar Wilayah

Curah

Kemasan Premium

Jan 2024 / Des 2023

Jan 2024 / Des 2023

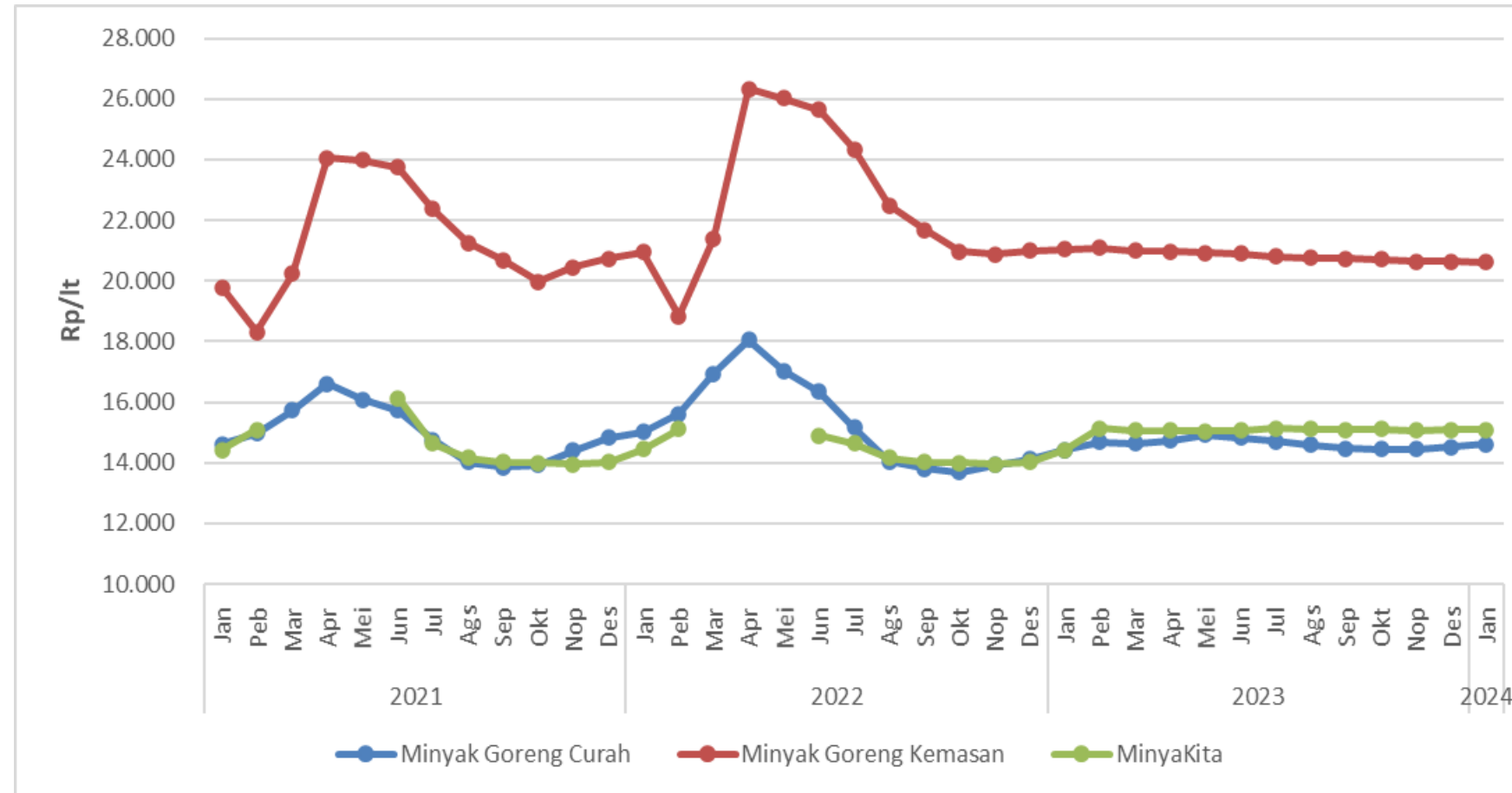
▼ -0,19 Poin

▼ -0,30 Poin

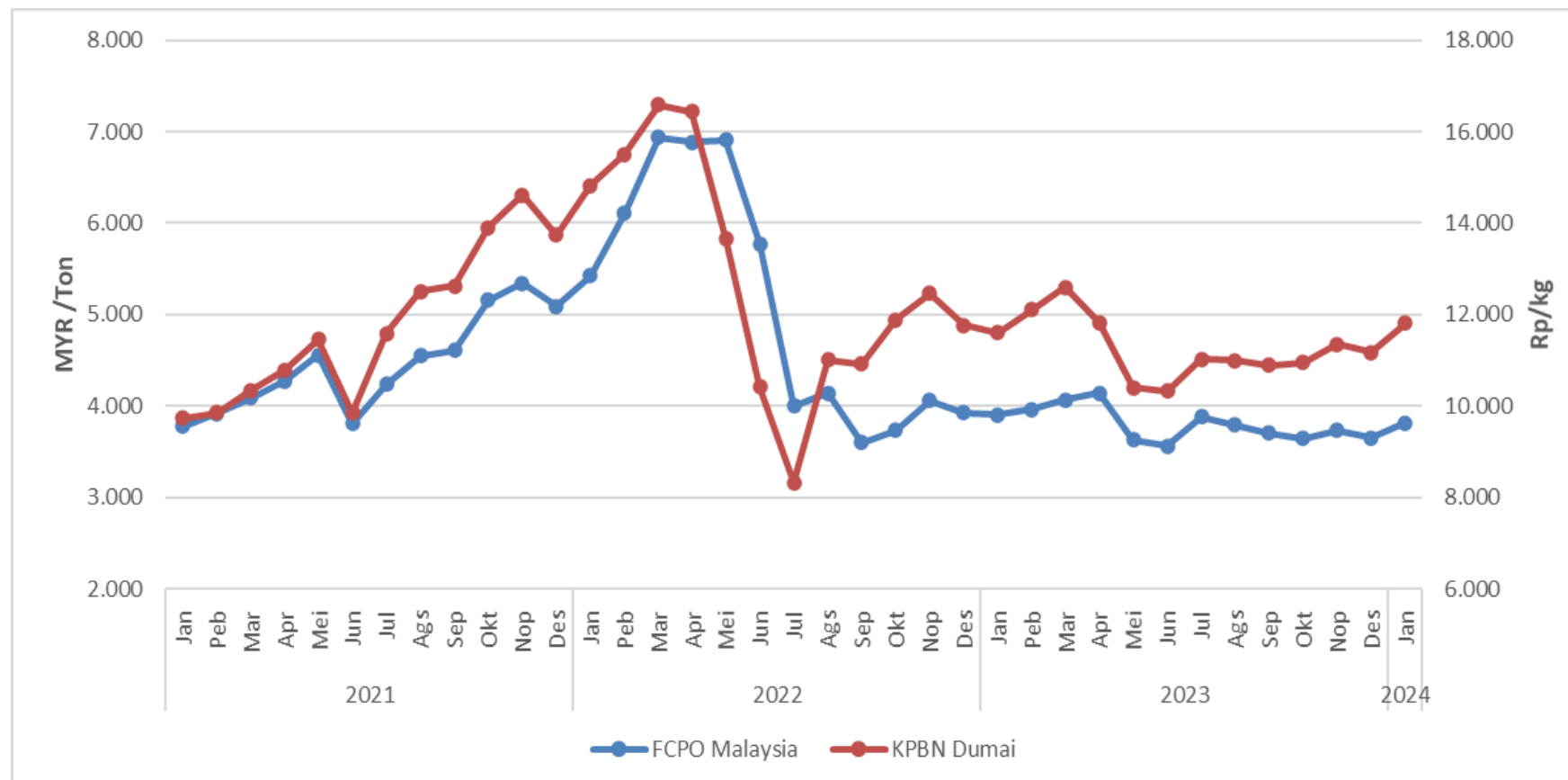
9,31%

10,55%

## Perkembangan Harga Minyak Goreng, 2021 – 2024



## Perkembangan Harga Internasional dan Paritas CPO, 2021 – 2024



Sumber: SP2KP, Harga CPO Dumai (KPBN), Harga FCPO Malaysia (Reuters), diolah

# Minyak Goreng

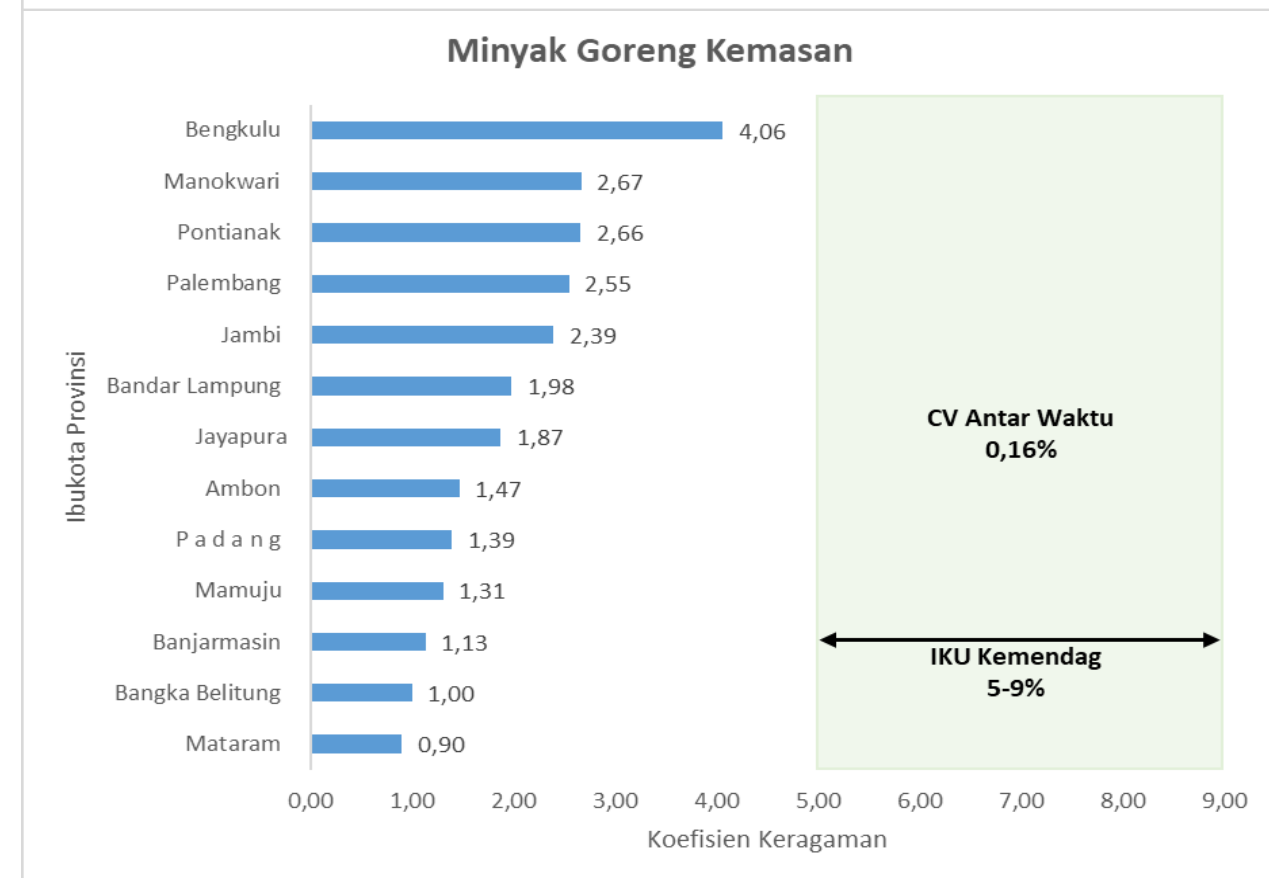
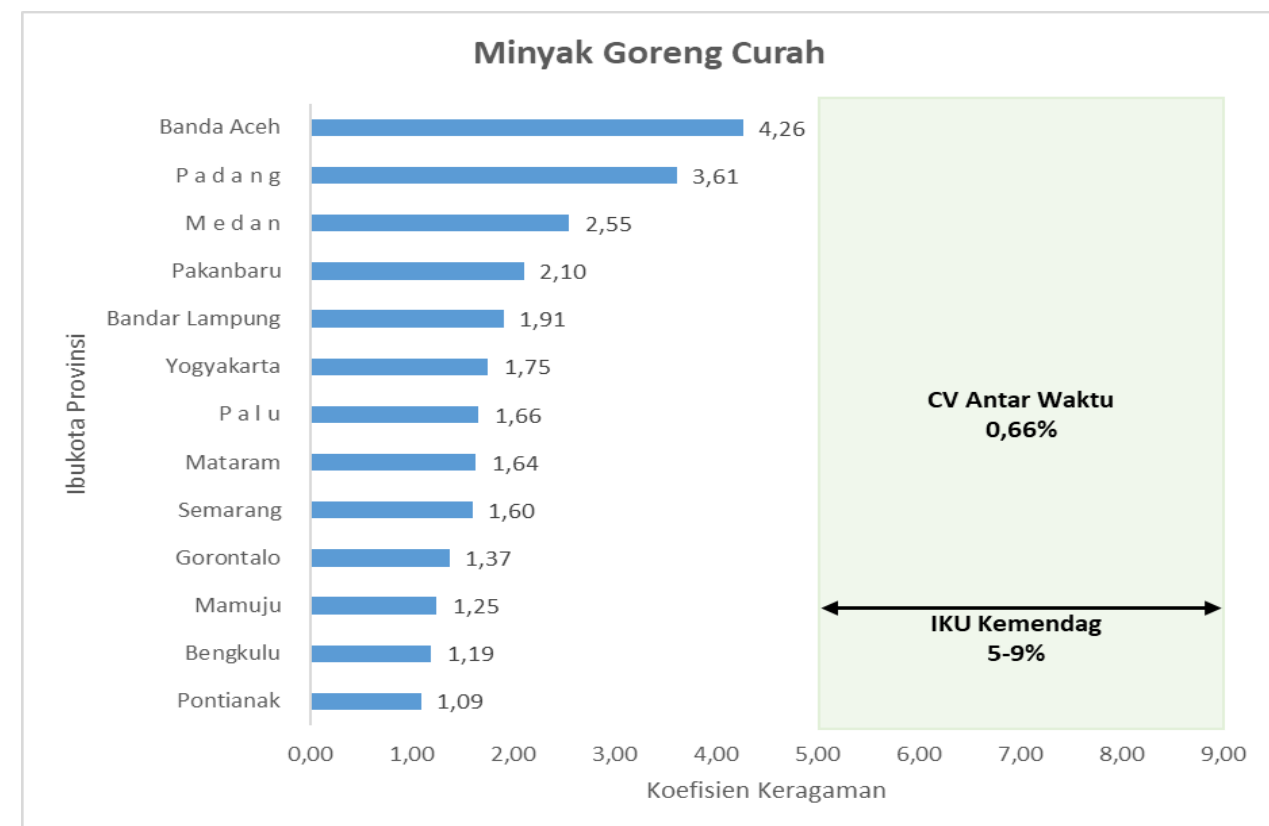
- Harga rata-rata minyak goreng curah dan MinyaKita Kembali meningkat di bulan Januari 2024 setelah meningkat di bulan sebelumnya, sedangkan harga minyak goreng kemasan turun dari harga selama bulan Desember 2023. Harga minyak goreng curah naik 0,65% dari Rp 14.510/lit menjadi Rp 14.604/lit dan harga MinyaKita naik 0,05% menjadi Rp. 15.085/lit. Harga minyak goreng kemasan turun 0,15% menjadi Rp 20.606/lit.
- Harga CPO Malaysia dan CPO Dumai di awal 2024 naik dari Desember 2023. Harga CPO Malaysia naik 4,60% menjadi MYR 3,818/Ton, sementara harga CPO dumai naik 5,80% menjadi Rp 11.815/Ton.

### Isu dan Kebijakan Terkait

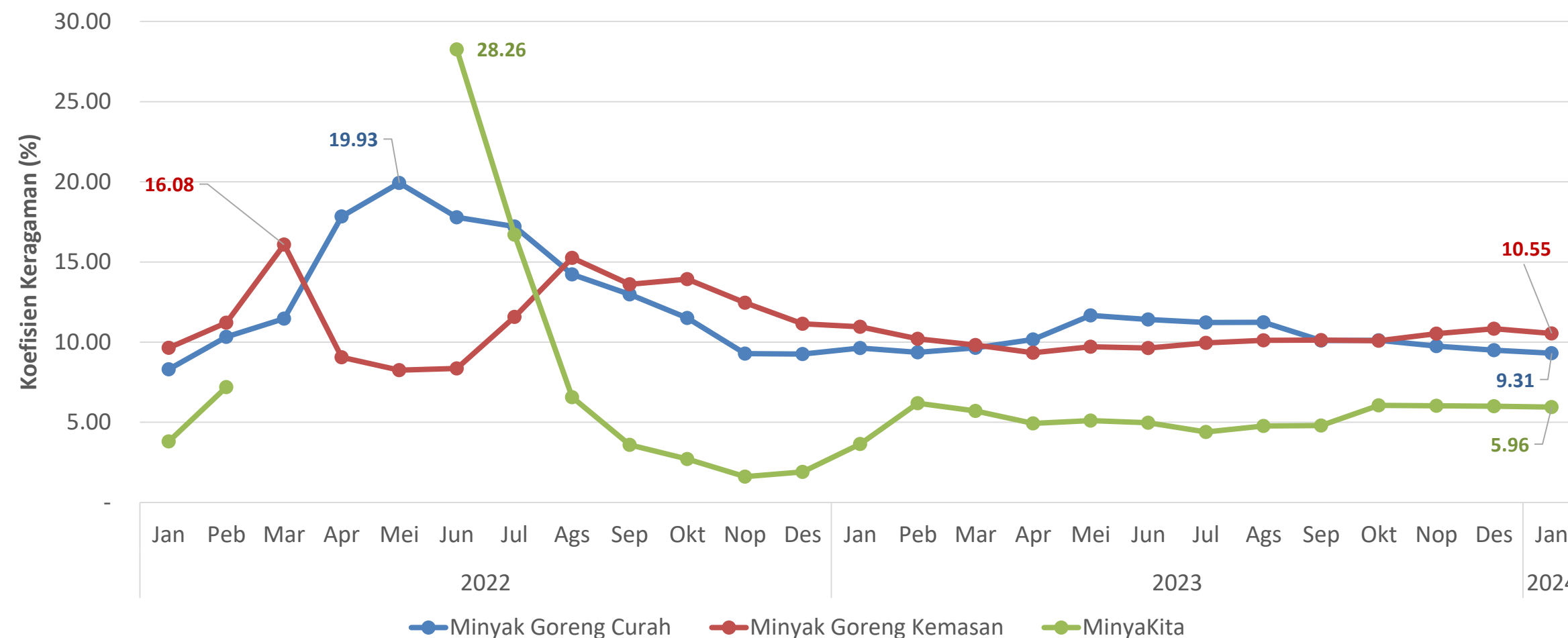
- Ekspor minyak sawit Malaysia di bulan Januari 2024 turun antara 6,7% hingga 9,4% dari bulan sebelumnya berdasarkan data surveyor kargo Intertek Testing Services dan perusahaan inspeksi independen Amspec Agri Malaysia.
- Produksi minyak sawit Malaysia diperkirakan turun selama Januari akibat kondisi hujan lebat. Kondisi ini juga terjadi di Indonesia terutama di Sumatera dan Kalimantan.
- Selama Januari peningkatan harga turut didorong peningkatan harga minyak mentah dengan adanya pertumbuhan ekonomi AS yang positif dan tingkat produksi yang turun akibat sumur minyak membeku selama pembekuan Arktik. Di sisi lain peningkatan harga masih tertahan pergerakan perekonomian Tiongkok yang lesu.



## Koefisien Keragaman Antarwaktu di Beberapa Ibu Kota Provinsi (dalam %)



## Perkembangan Disparitas Harga Minyak Goreng Antar Wilayah, 2022 – 2024 (dalam %)



- Koefisien Keragaman (KK) harga harian tertinggi minyak goreng curah pada Januari 2024 terjadi di Banda Aceh sebesar 4,26%, diikuti Padang sebesar 3,61%. Secara keseluruhan KK antarwaktu minyak goreng curah nasional sebesar 0,66%.
- KK harga harian minyak goreng kemasan tertinggi selama Januari terjadi di Bengkulu sebesar 4,06%, diikuti Manokwari sebesar 2,67%. Secara nasional KK antarwaktu minyak goreng kemasan sebesar 0,16%.
- KK antarwaktu MinyaKita di bulan Januari 2024 naik 0,06 poin menjadi 0,13% dari bulan sebelumnya. Nilai KK antarwaktu daerah dan nasional untuk minyak goreng masih sesuai target Kementerian Perdagangan dalam rentang 5 – 9%.
- Disparitas harga minyak goreng antar wilayah selama Januari 2024 turun dari bulan sebelumnya. Disparitas harga minyak goreng curah turun menjadi 9,31%, KK minyak goreng kemasan turun menjadi 10,55% dan MinyaKita turun menjadi 5,96%. Nilai disparitas antar wilayah untuk minyak goreng curah dan minyak goreng kemasan lebih tinggi dari nilai CV target Kementerian Perdagangan.



# Gula Pasir



## Perkembangan Harga Eceran Domestik

Jan 2024/ Des 2023

0,42%

Rp 17.343/kg



## Perkembangan Harga Internasional & Paritas

Jan 2024/Des 2023

Jan 2024/Des 2023

1,53%

634 USD/ton  
Harga Internasional

1,29%

Rp 14.732/kg  
Harga Paritas



## Perkembangan KK Antar Waktu

Jan 2024/Des 2023

0,01 poin

0,36 %



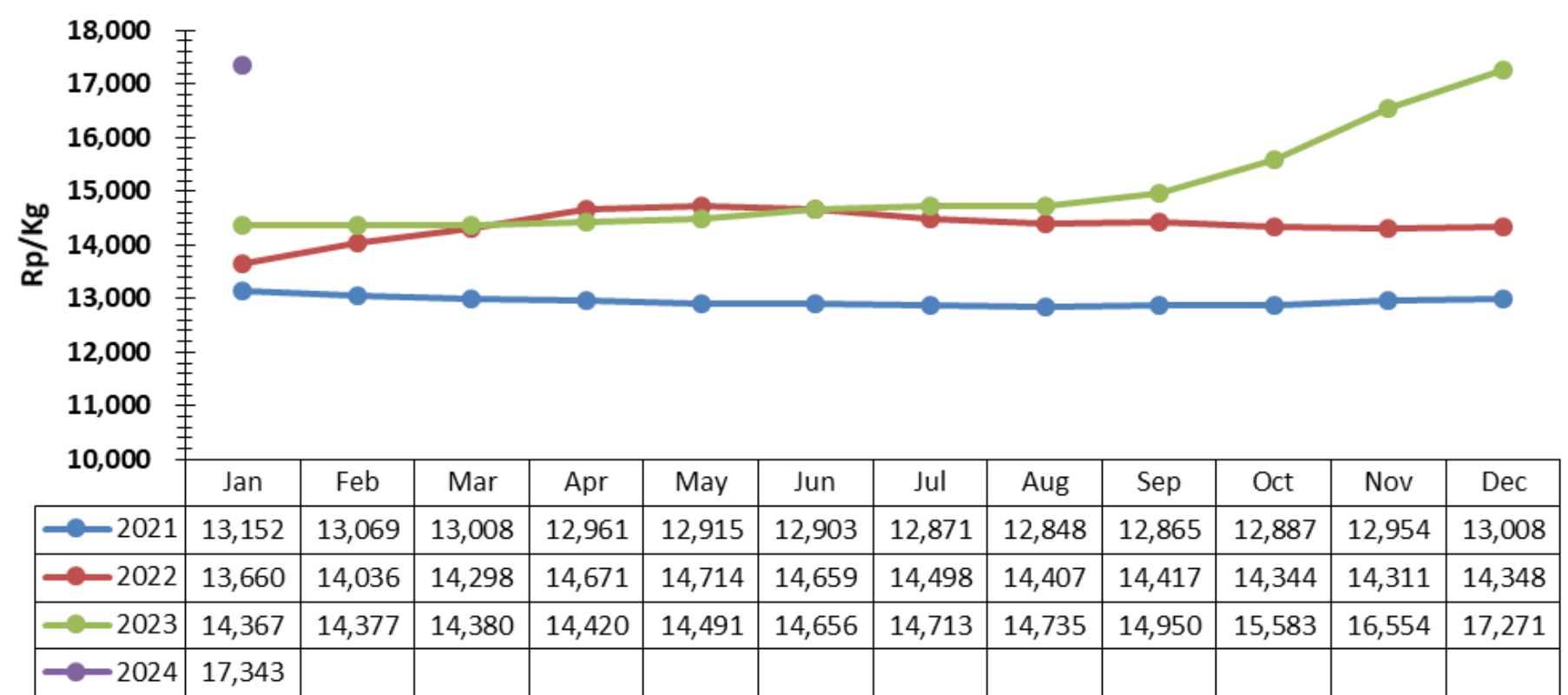
## Perkembangan KK Antar Wilayah

Jan 2024/Des 2023

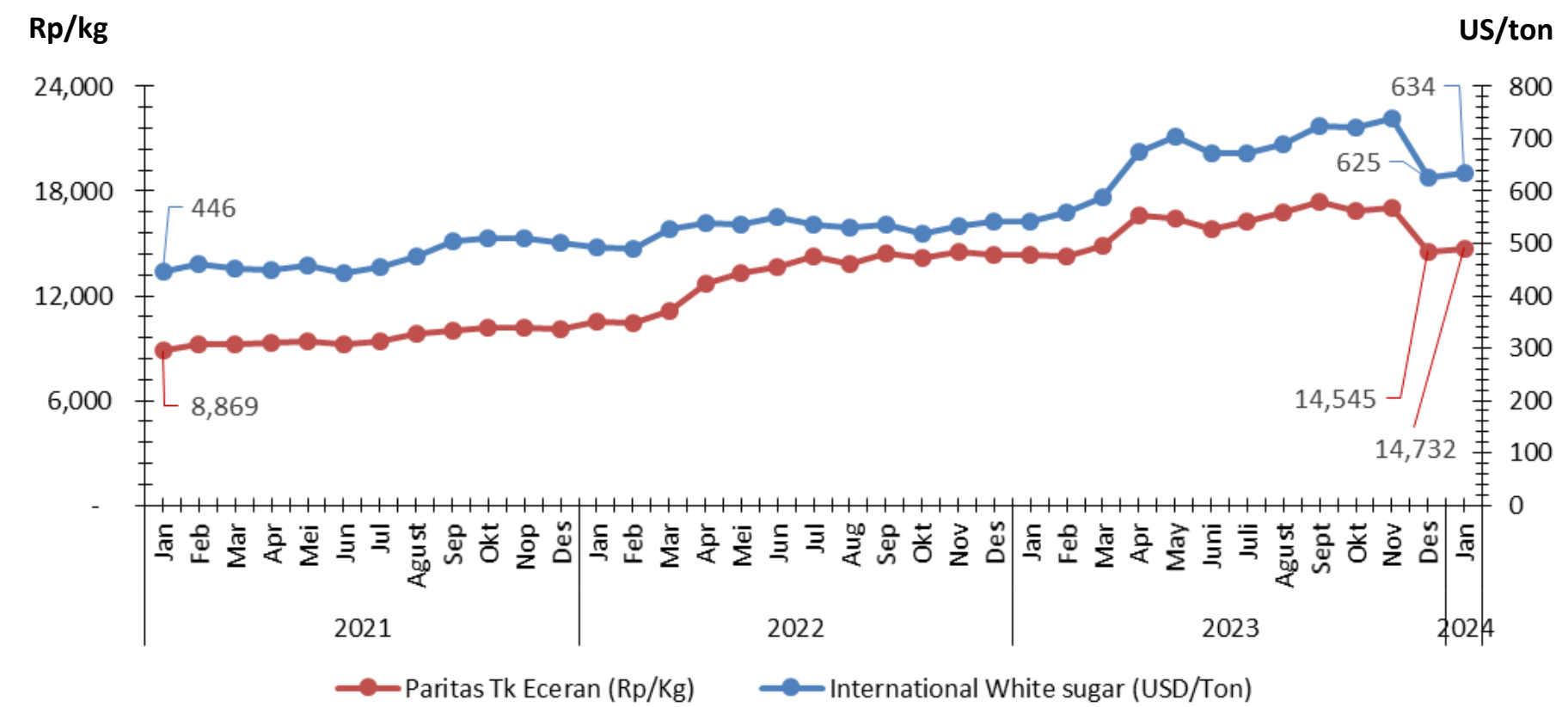
0,01 poin

4,38%

## Perkembangan Harga Gula Pasir, 2021 – 2024



## Perkembangan Harga Internasional dan Paritas White Sugar, 2021 – 2024



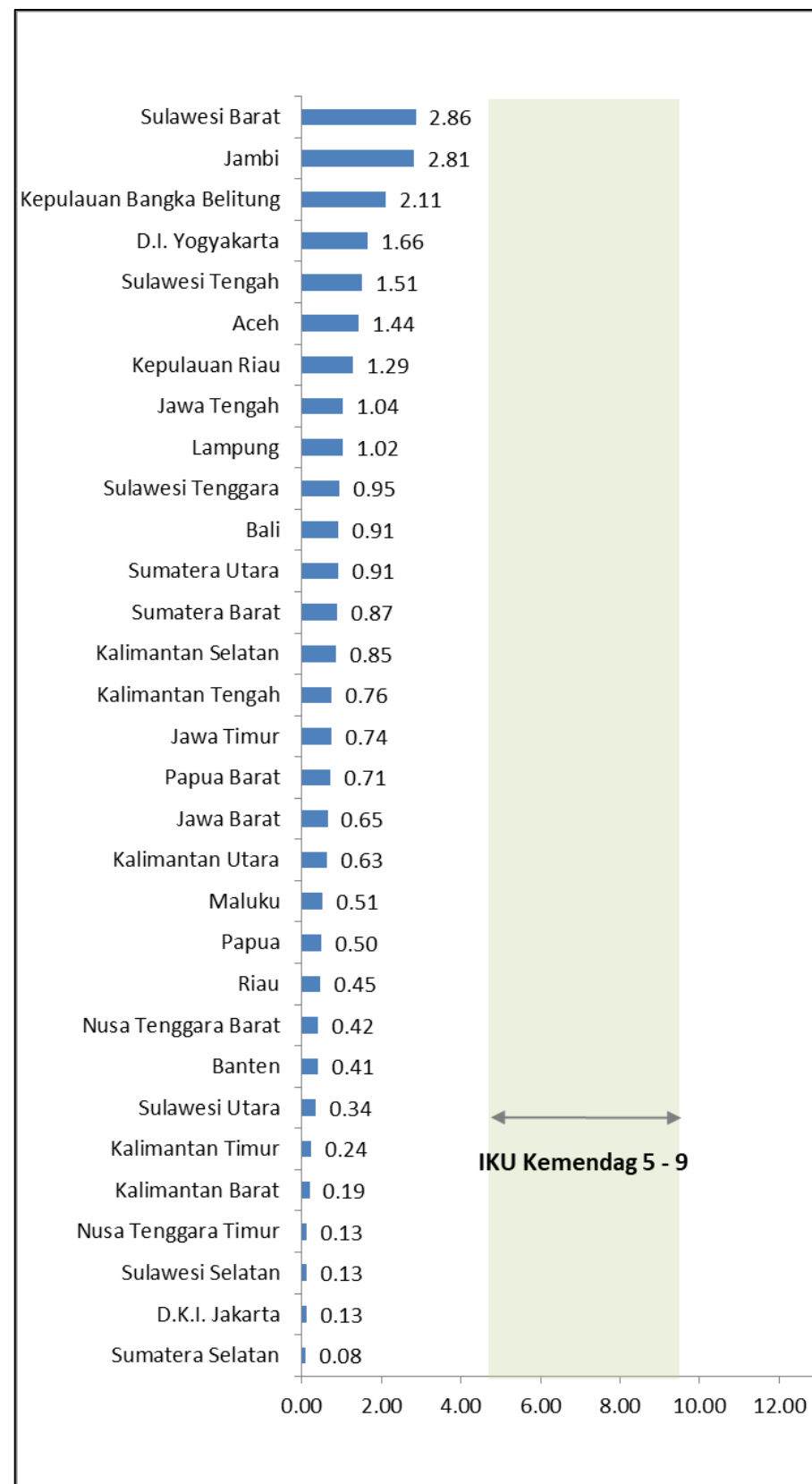
- Pada Januari 2024, harga domestik gula pasir relatif stabil dengan kenaikan sekitar 0,42% terhadap Desember 2023 menjadi Rp 17.343/kg. Harga tersebut masih lebih tinggi dari Harga Acuan yang ditetapkan sebesar Rp 14.500/Kg.
- Harga *white sugar* di pasar internasional naik sebesar 1,53% menjadi USD 634/ton. Hal ini mendorong harga paritas *white sugar* di tingkat eceran naik 1,29% menjadi Rp 14.732/Kg.

## Isu dan Kebijakan Terkait

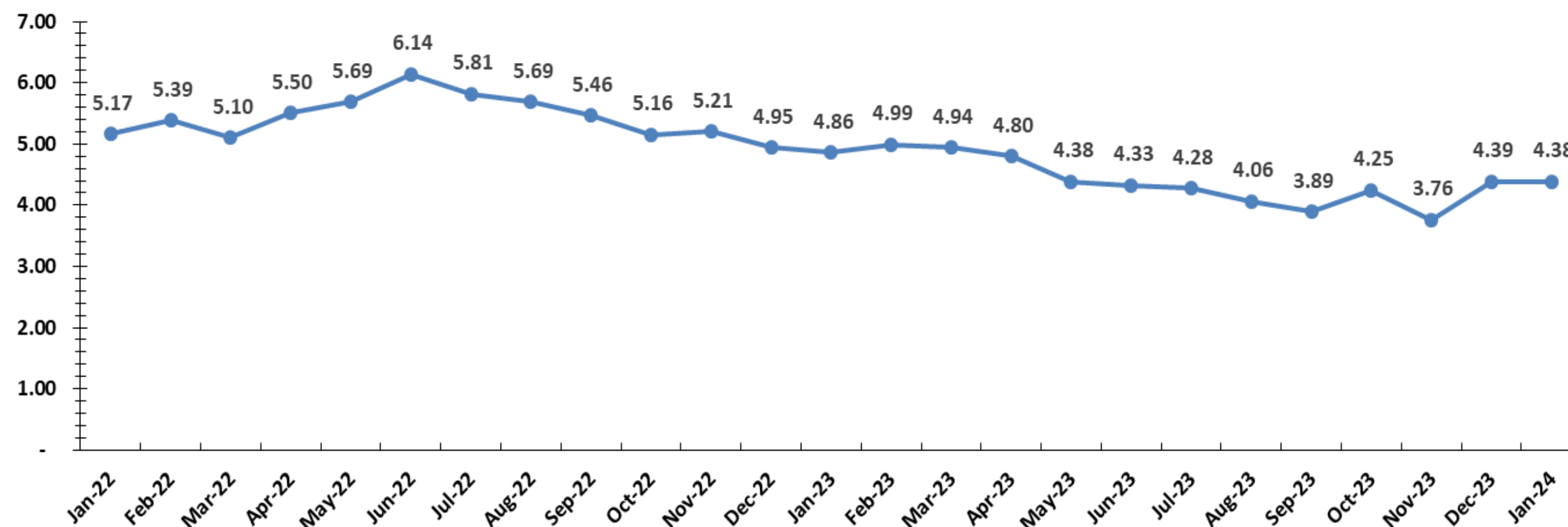
- Harga gula di pasar internasional pada awal tahun 2024 relatif stabil karena peningkatan produksi gula di Brazi menjadi sekitar 39 juta ton pada akhir tahun 2023. Organisasi Gula Internasional (ISO) menaikkan perkiraan produksi gula global tahun 2023/24 menjadi 179,9 juta ton dari perkiraan sebelumnya sebesar 174,8 juta ton dan memangkas defisit gula global menjadi -335,000 MT dari perkiraan sebelumnya sebesar -2.1 MMT
- Pemerintah telah mengalokasikan impor gula pasir sebanyak 991 ribu ton white sugar pada tahun 2023. Adapun alokasi impor BUMN sekitar 227,1 ribu ton dalam bentuk Gula Kristal Putih (GKP).
- Stok per Januari 2024 diperkirakan mencapai sekitar 920 ribu ton dan cukup untuk 3 – 4 bulan ke depan.
- Kenaikan harga gula di pasar domestik diperkirakan masih akan terjadi karena penurunan produksi gula nasional menjadi 2,2 juta ton di akhir tahun 2023 sementara musim giling tebu akan dimulai pada April 2024.



## Koefisien Keragaman Antarwaktu di Beberapa Ibu Kota Provinsi (dalam %)



## Perkembangan Disparitas Harga Gula Pasir, 2022 – 2024 (dalam %)



- Secara umum, nilai CV antarwaktu di beberapa Ibu Kota Provinsi masih sesuai target Kementerian Perdagangan dalam rentang 5 – 9%. Daerah dengan tingkat CV tertinggi adalah Sulawesi Barat dengan nilai 2,86%; diikuti Jambi dengan nilai 2,81%; dan Kepulauan Bangka Belitung 2,11%.
- Disparitas harga gula pasir pada Januari 2024 lebih rendah 0,01 poin dibanding Desember 2023, yaitu turun dari 4,39% menjadi 4,38%.
- Keragaman antarwaktu di Januari 2024 turun sebesar 0,01 poin menjadi 0,36%. Hal ini menunjukkan harga gula pasir nasional relatif lebih stabil selama Januari 2024 namun pada tingkat harga yang lebih tinggi dibandingkan Desember 2023.





### Perkembangan Harga Eceran Domestik

Jan 2024 / Des 2023

Kedelai Import

Kedelai Lokal



0,51%

Rp 15.359/kg



1,69%

Rp 14.986/kg



### Perkembangan Harga Internasional

Jan 2024 / Des 2023



5,18%

USD 444/ton

Harga Internasional



### Perkembangan KK Antar Waktu

Kedelai Import

Kedelai Lokal

Jan 2024 / Des 2023

Jan 2024 / Des 2023



0,19 poin  
0,54%



0,24 poin  
0,62%



### Perkembangan KK Antar Wilayah

Kedelai Import

Kedelai Lokal

Jan 2024 / Des 2023

Jan 2024 / Des 2023

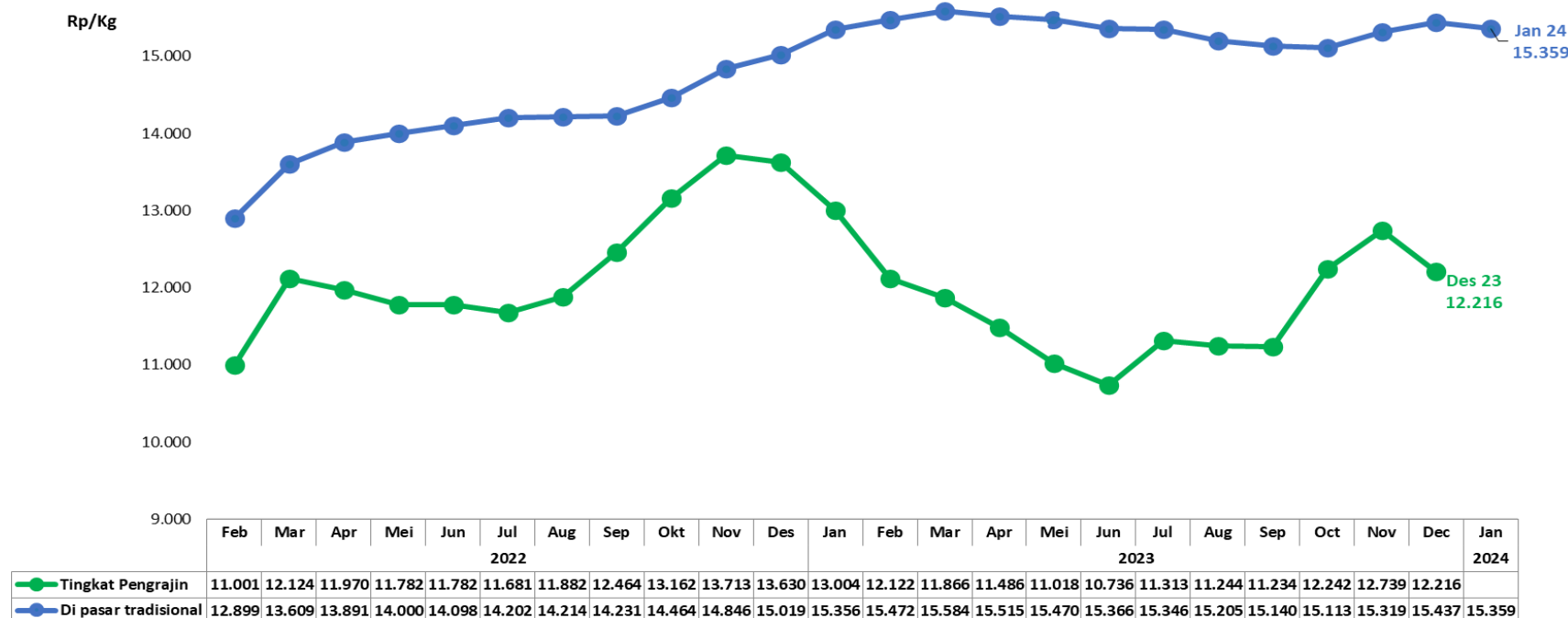


0,29 poin  
12,95 %

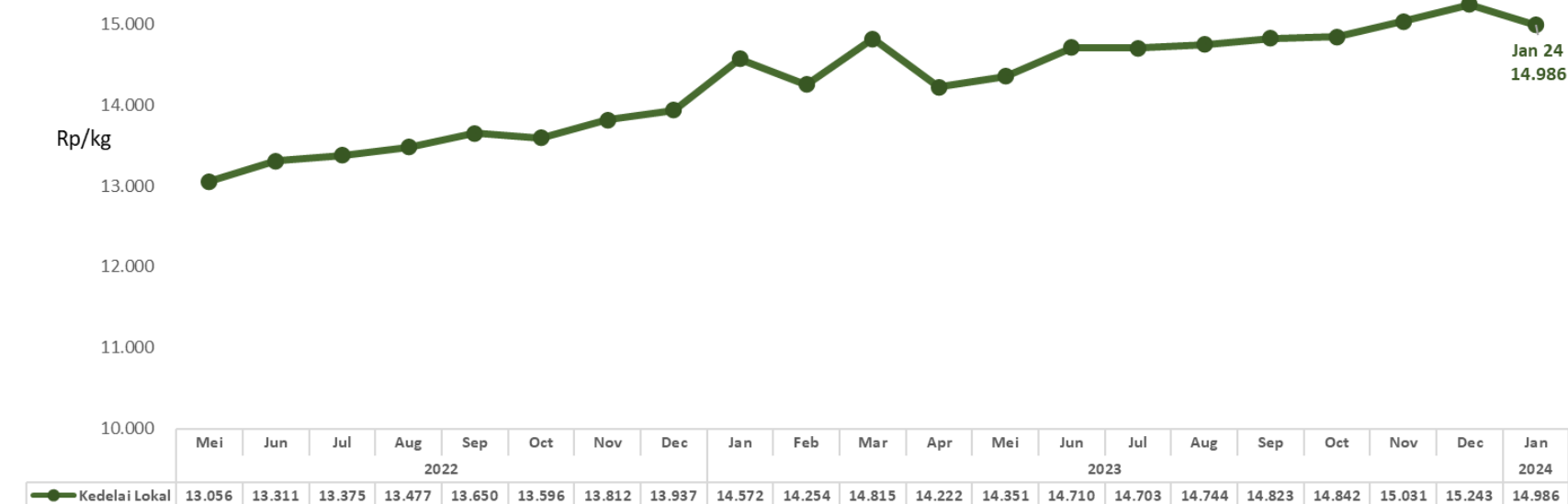


5,72 poin  
18,60 %

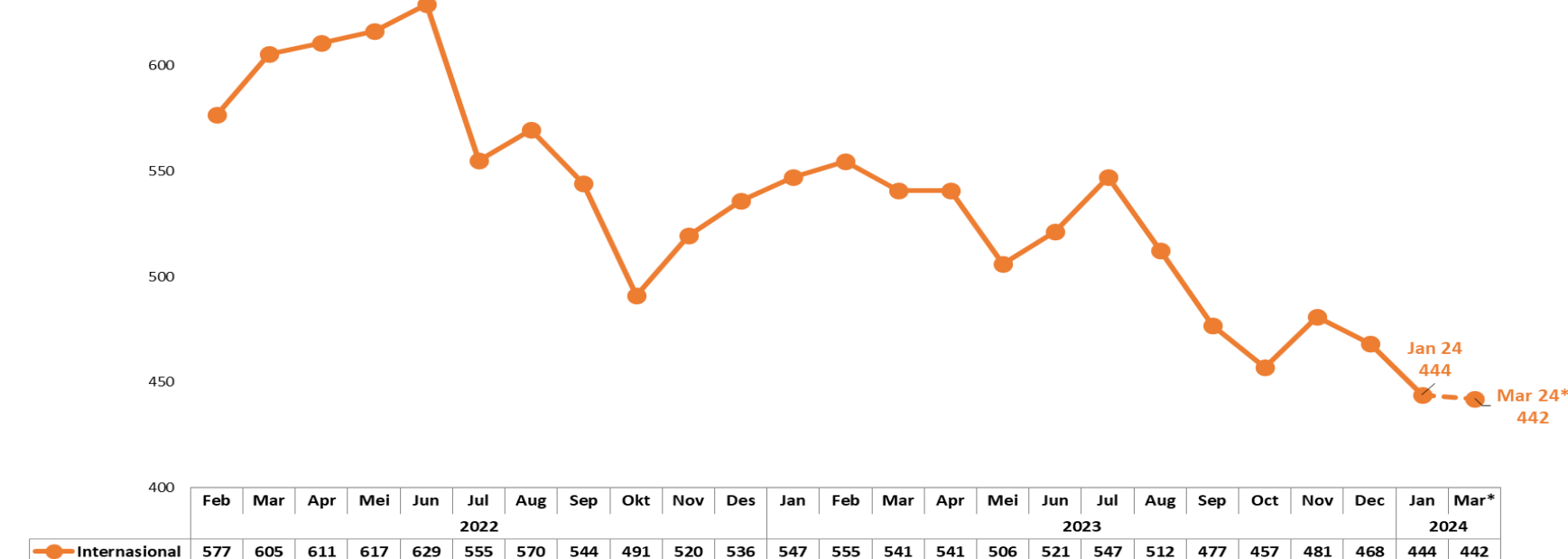
## Perkembangan Harga Kedelai Import 2022 – 2024



## Perkembangan Harga Kedelai Lokal 2022 – 2024



## Perkembangan Harga Internasional 2022 – 2024



# Kedelai

- Harga kedelai impor di pasar tradisional pada Januari 2024 sebesar Rp 15.359/kg atau turun 0,51% (mom). Sedangkan harga kedelai impor di tingkat pengrajin tahu & tempe pada Des 2023 sebesar Rp 12.216/kg. Sementara itu, harga kedelai lokal pada Januari sebesar Rp 14.986 kg atau turun 1,69% (mom).
- Harga kedelai internasional pada Januari 2024 mencapai USD 444/ton atau turun 5,18% (mom). Diperkirakan **pada Maret 2024 masih stabil berkisar USD 442/ton.**
- Harga kedelai di tingkat pengrajin tahu/tempe mengalami penurunan **didorong harga kedelai dunia yang cukup stabil dan menunjukkan tren menurun hingga awal tahun 2024.** Total produksi kedelai global musim 2023/24 (per Februari 2024) diproyeksikan sedikit naik dari 395,2 juta ton menjadi 395,5 juta ton dengan perkiraan peningkatan produksi di Argentina dan Amerika Serikat menutupi perkiraan produksi yang berkurang di Brazil akibat kondisi cuaca yang tidak menentu (FAO-AMIS, Feb 2024). Sementara itu, perdagangan kedelai global pada tahun 2023/24 (Okt/Sep) sedikit meningkat, terutama disebabkan oleh pembelian impor oleh Tiongkok, serta perkiraan peningkatan ekspor Argentina dan Amerika Serikat.

## Isu dan Kebijakan Terkait

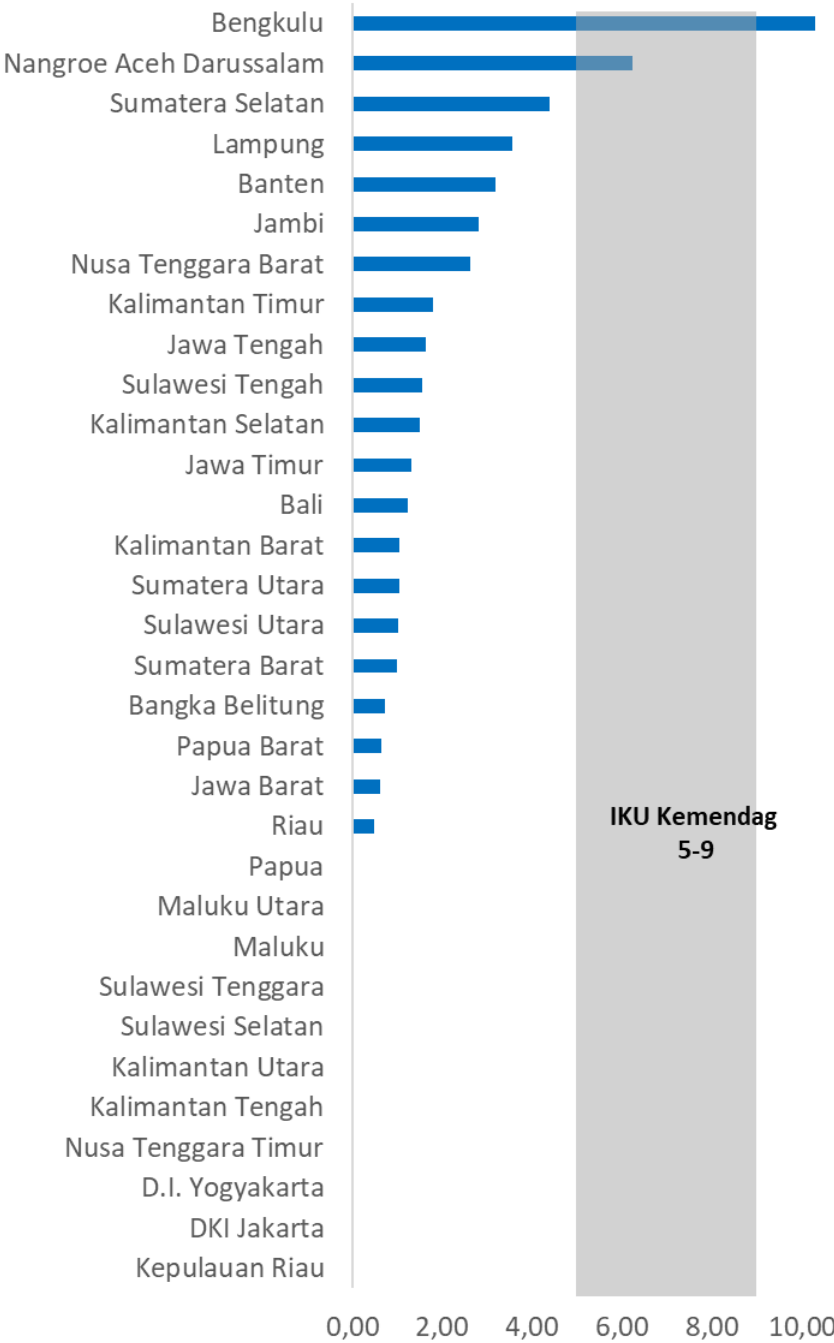
- Neraca kedelai Nasional hingga akhir 2023 diproyeksikan surplus 153.823 ton (Bapanas, 2023). Sementara stok indikatif kedelai per Januari 2024 di gudang importir diperkirakan mencapai 320.000 ton, rata-rata kebutuhan di pengrajin tahu dan tempe sebesar 229.000 ton sehingga **stok kedelai cukup memenuhi kebutuhan 1,39 bulan mendatang.**(Akindo, 2024).

Sumber: Harga kedelai lokal & impor (SP2KP, Kemendag), Harga kedelai di tingkat pengrajin (Ditjen PDN); Harga Internasional (cbot), diolah. Harga futures Mar 24 merupakan harga pada 2 Feb 2024

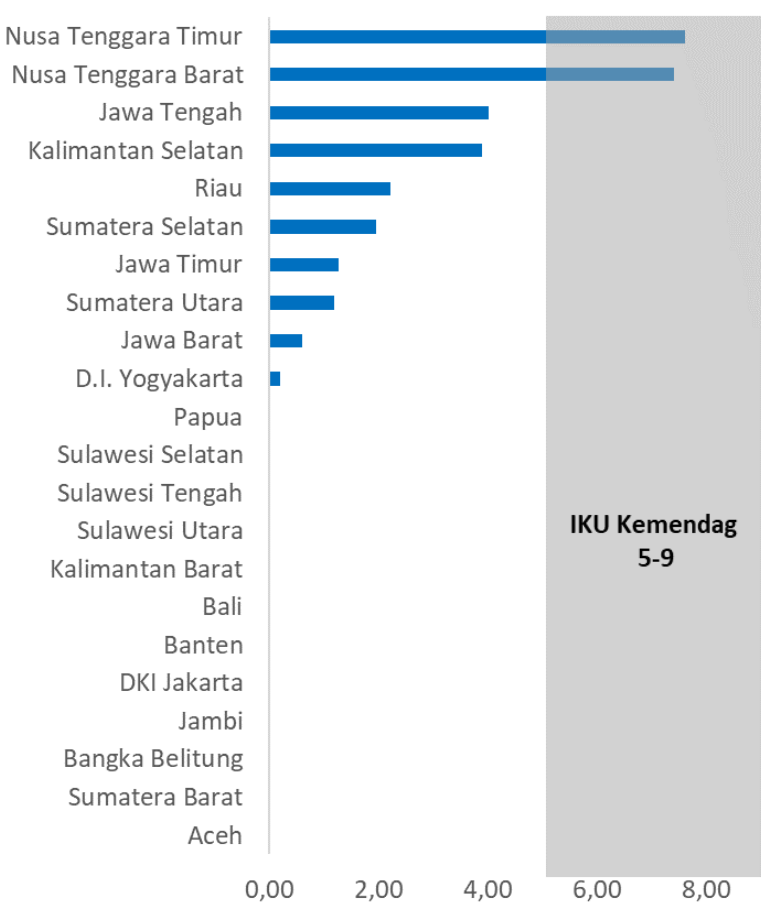


Koefisien Keragaman Antarwaktu  
di Beberapa Provinsi (dalam %)

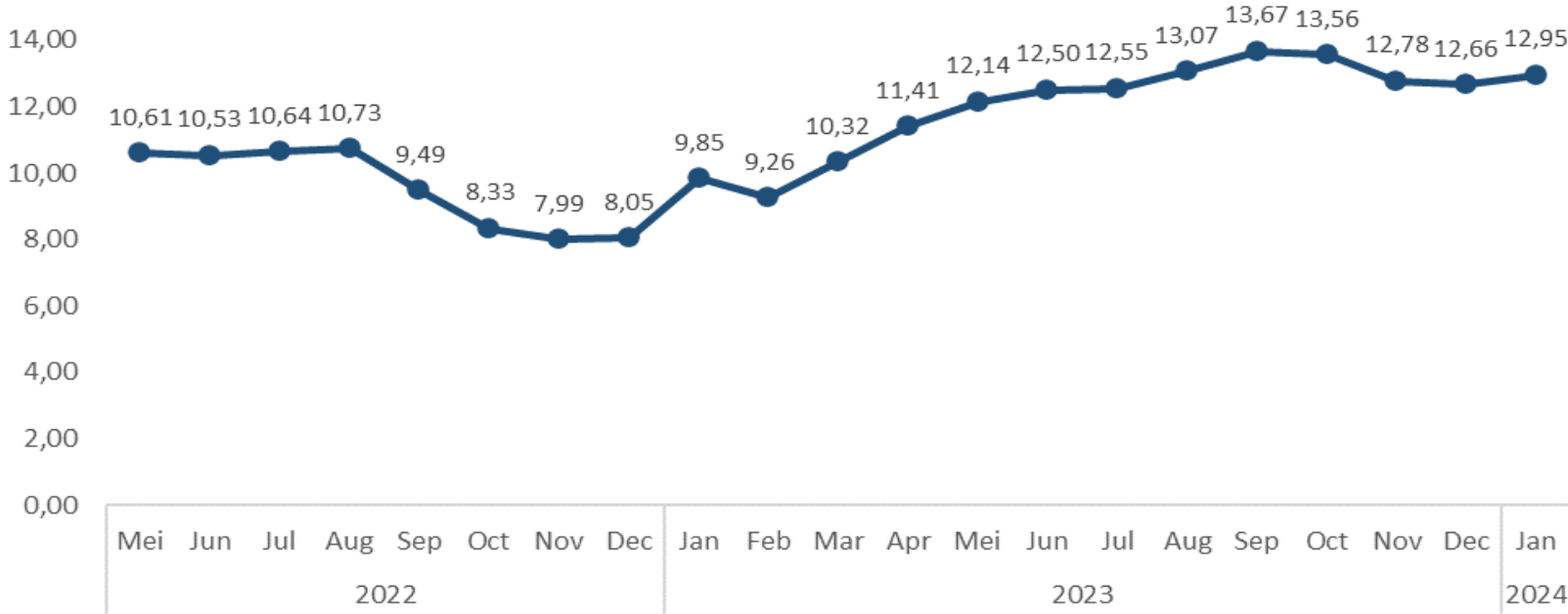
Kedelai Impor



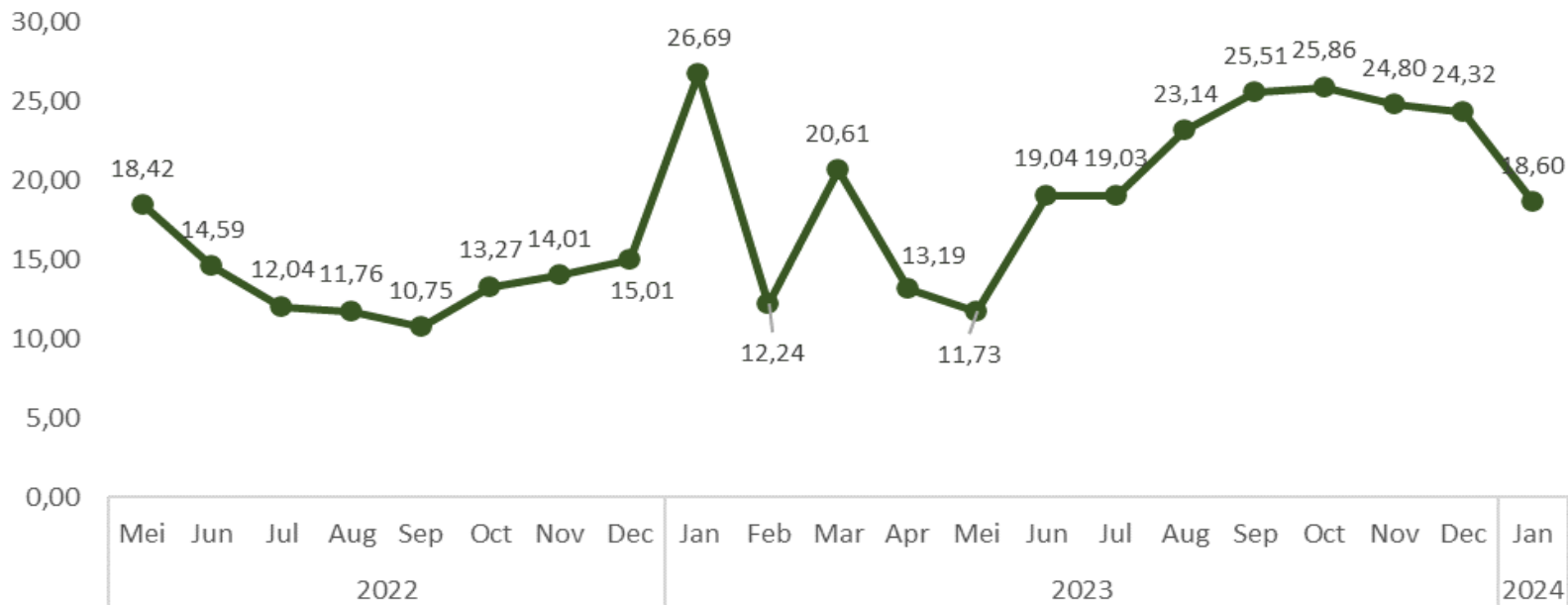
Kedelai Lokal



Perkembangan Disparitas Harga Kedelai Impor 2022 – 2024 (dalam %)



Perkembangan Disparitas Harga Kedelai Lokal 2022 – 2024 (dalam %)

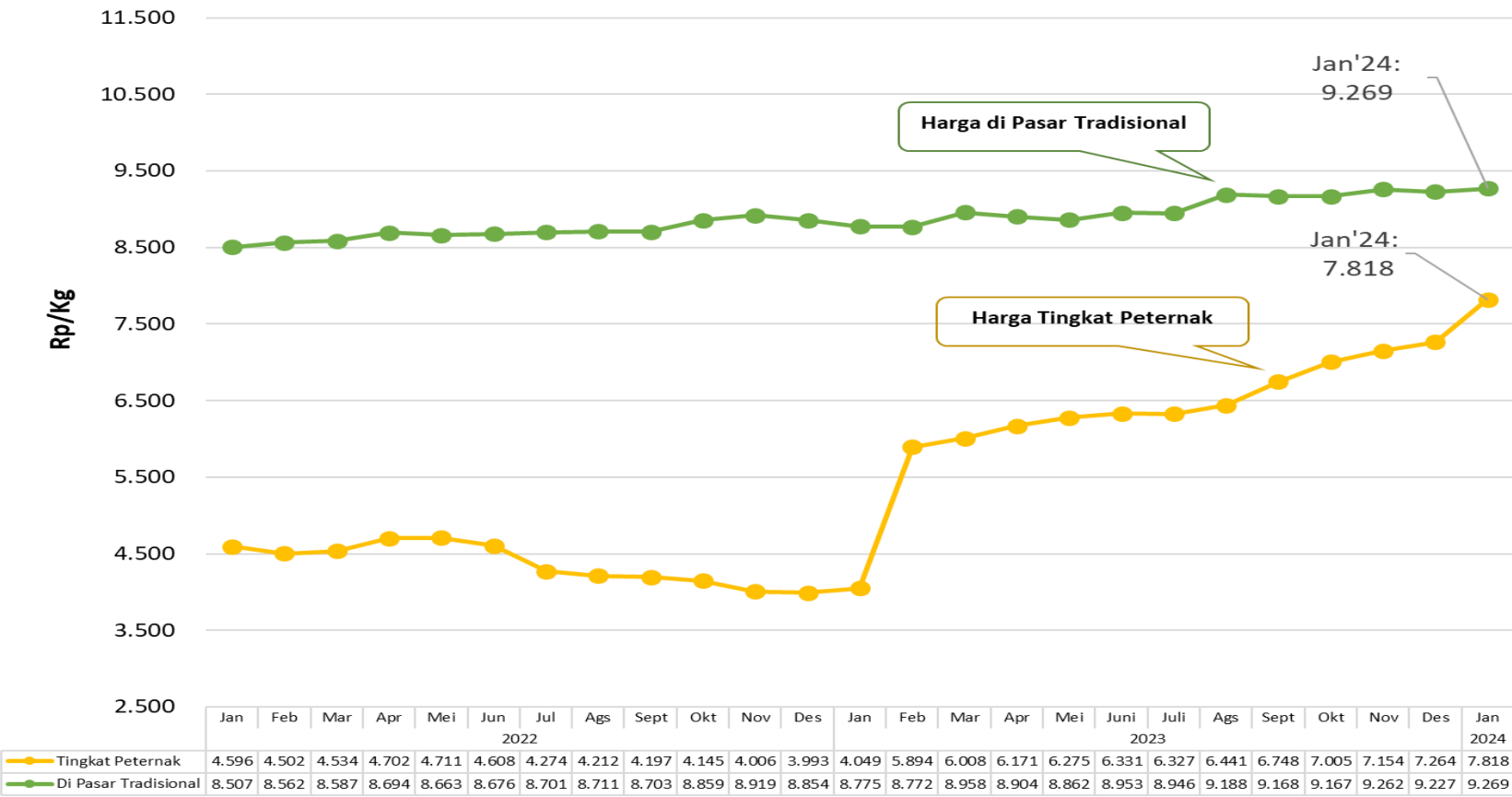


- Koefisien Keragaman (CV) antarwaktu kedelai impor di beberapa Provinsi pada Januari 2024 sebesar 0,54%. Daerah dengan tingkat CV tertinggi adalah Bengkulu dengan nilai 10,3%. Sementara itu, Koefisien Keragaman (CV) antarwaktu kedelai lokal di beberapa Provinsi mencapai 0,62%. Daerah dengan tingkat CV tertinggi adalah Nusa Tenggara Timur dengan nilai 7,62%. Secara umum, nilai CV antarwaktu kedelai impor dan kedelai lokal masih sesuai target Kementerian Perdagangan dalam rentang 5 – 9%.
- Disparitas harga kedelai impor pada Januari 2024 lebih tinggi 0,29 poin dibanding Desember 2023, yaitu naik dari 12,66% menjadi 12,95%. Sementara itu, disparitas harga kedelai lokal pada Januari 2024 lebih rendah 5,72 poin dibanding Desember 2023, yaitu turun dari 24,32% menjadi 18,60%.



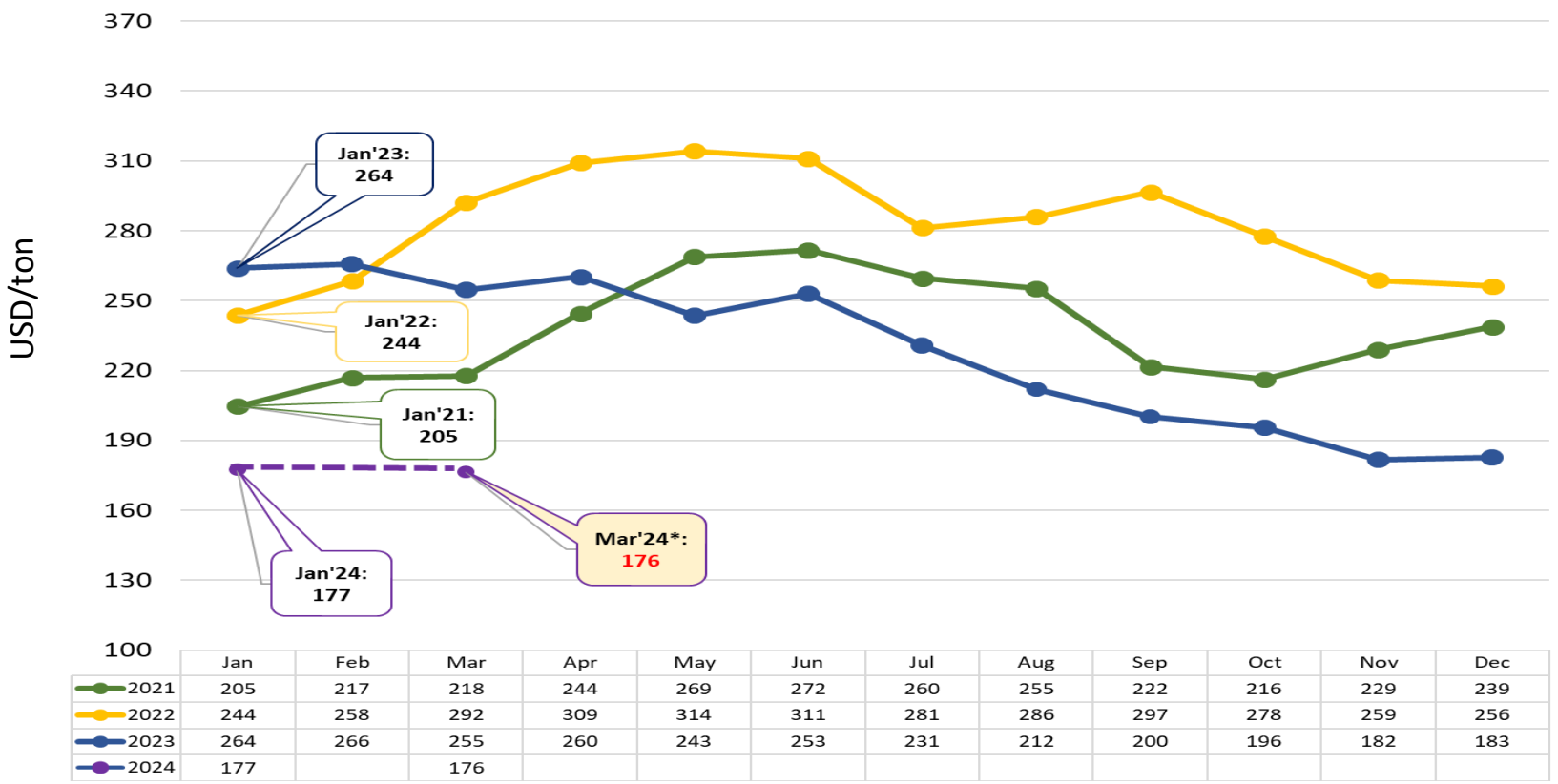


Perkembangan Harga Jagung Lokal, Tahun 2022 - 2024



Sumber: Badan Pangan Nasional dan SP2KP Kementerian Perdagangan, 2024.

Perkembangan Harga Jagung Internasional, Tahun 2021 - 2024



Sumber: Harga Spot, Chicago Board of Trade (CBOT), 2023.

Ket.: \* Harga Maret 2024 merupakan harga futures per tanggal 2 Februari 2024.

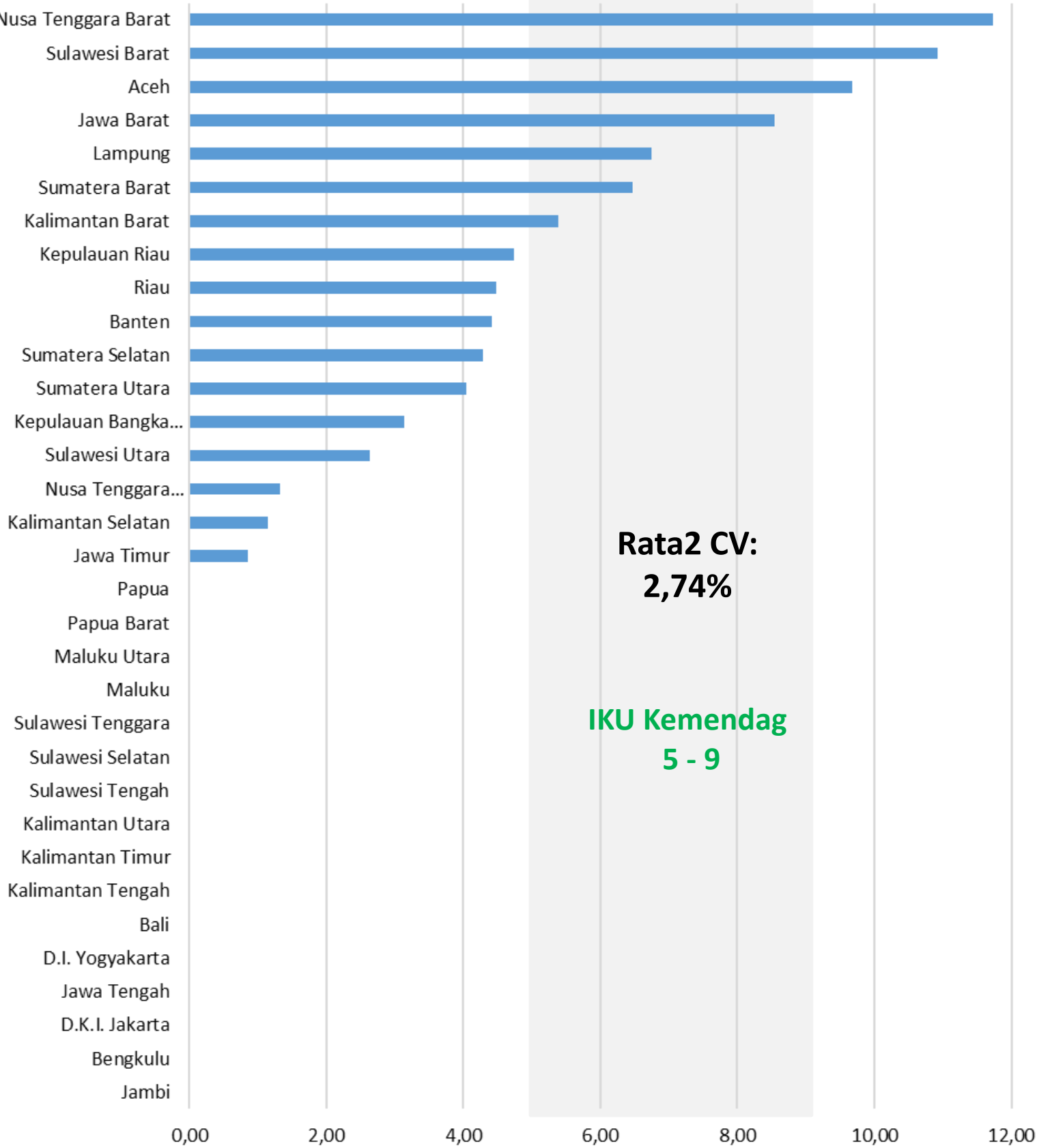
- Harga Jagung domestik di pasar tradisional pada Januari 2024 sebesar Rp 9.269,-/kg atau naik 0,46% dibandingkan dengan Desember 2023, dan naik 5,62% dibandingkan dengan Januari 2023.
- Sementara itu, harga jagung di tingkat peternak pada Januari 2024 sebesar Rp 7.818,-/kg atau naik 7,62% dibandingkan dengan Desember 2023.
- Harga Jagung internasional pada Jan 2024 sebesar USD 177/ton atau turun 3,00% dibandingkan dengan Des 2023, dan turun 32,86% dibandingkan dengan Jan 2023.

Isu dan Kebijakan Terkait:

- Produksi jagung lokal pada awal tahun 2024 mengalami defisit dikarenakan dampak dari El Nino pada tahun lalu yang menyebabkan tertundanya masa tanam jagung. Produksi jagung diperkirakan terjadi dua bulan ke depan dengan asumsi produksi sebanyak 1,9 juta ton.
- Harga jagung internasional turun dikarenakan peningkatan ekspor dan adanya panen pertama di Brazil. Sementara, di Argentina, perkiraan produksi jagung pada 2024 meningkat sebesar 1,5 MMT menjadi 56,5 MMT karena area penanaman yang mencapai 97%.



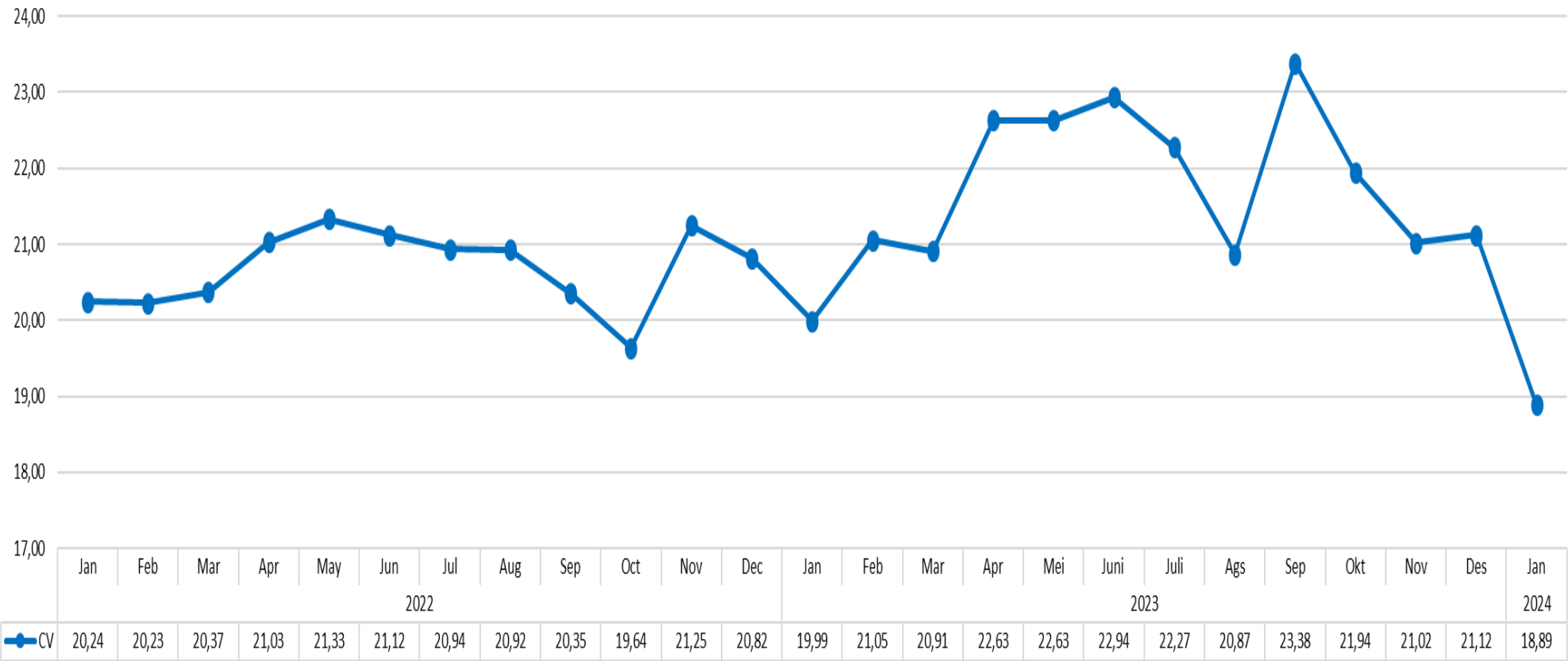
Koefisien Keragaman Antar Waktu di  
Beberapa Ibukota Provinsi (%)



Sumber: SP2KP, Kementerian Perdagangan, 2024 (diolah Puska PD).

Jagung

Perkembangan Disparitas Harga Jagung,  
Tahun 2022 - 2024 (%)



Sumber: SP2KP, Kementerian Perdagangan, 2024 (diolah Puska PD).

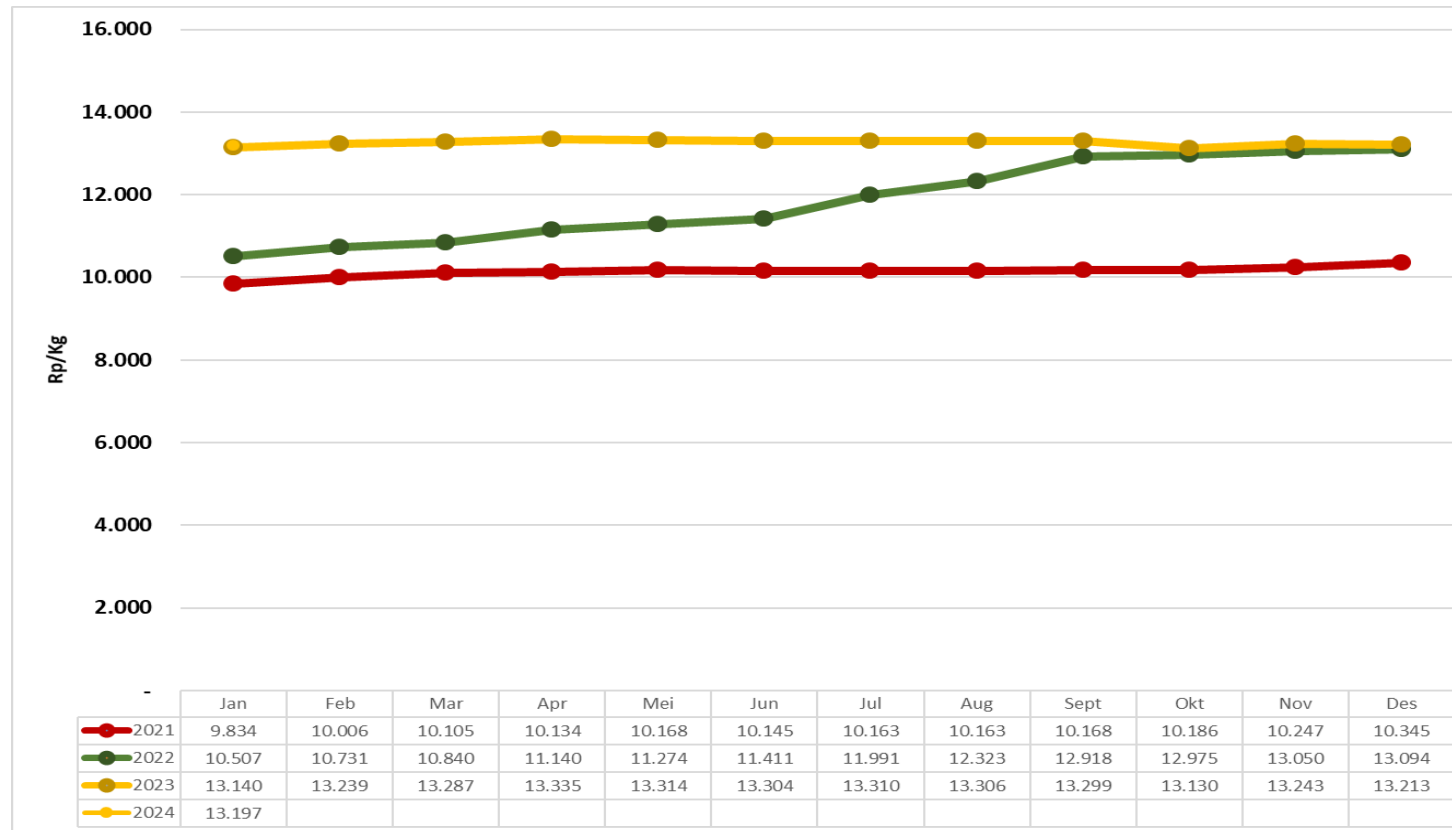
- Rata – rata Koefisien Keragaman (CV) antarwaktu di beberapa Ibu Kota Provinsi sebesar 2,74%. Daerah dengan CV tertinggi adalah Provinsi Nusa Tenggara Barat dengan nilai CV sebesar 11,72%. Secara umum, sebagian besar wilayah masih berada dibawah rentang atas target Kementerian Perdagangan, kecuali untuk Provinsi Nangroe Aceh Darussalam, Sulawesi Barat, dan Nusa Tenggara Barat.
- Disparitas harga jagung pada Januari 2024 lebih rendah 2,23 poin dibanding Desember 2023, yaitu mengalami penurunan dari 21,12% menjadi 18,89%.
- Keragaman antarwaktu di Januari 2024 sebesar 0,70%. Hal ini menunjukkan harga jagung tidak terlalu berfluktuasi atau cenderung stabil di sepanjang bulan Desember 2023.





# Tepung Terigu

## Harga Eceran Domestik Tepung Terigu (Rp/kg)



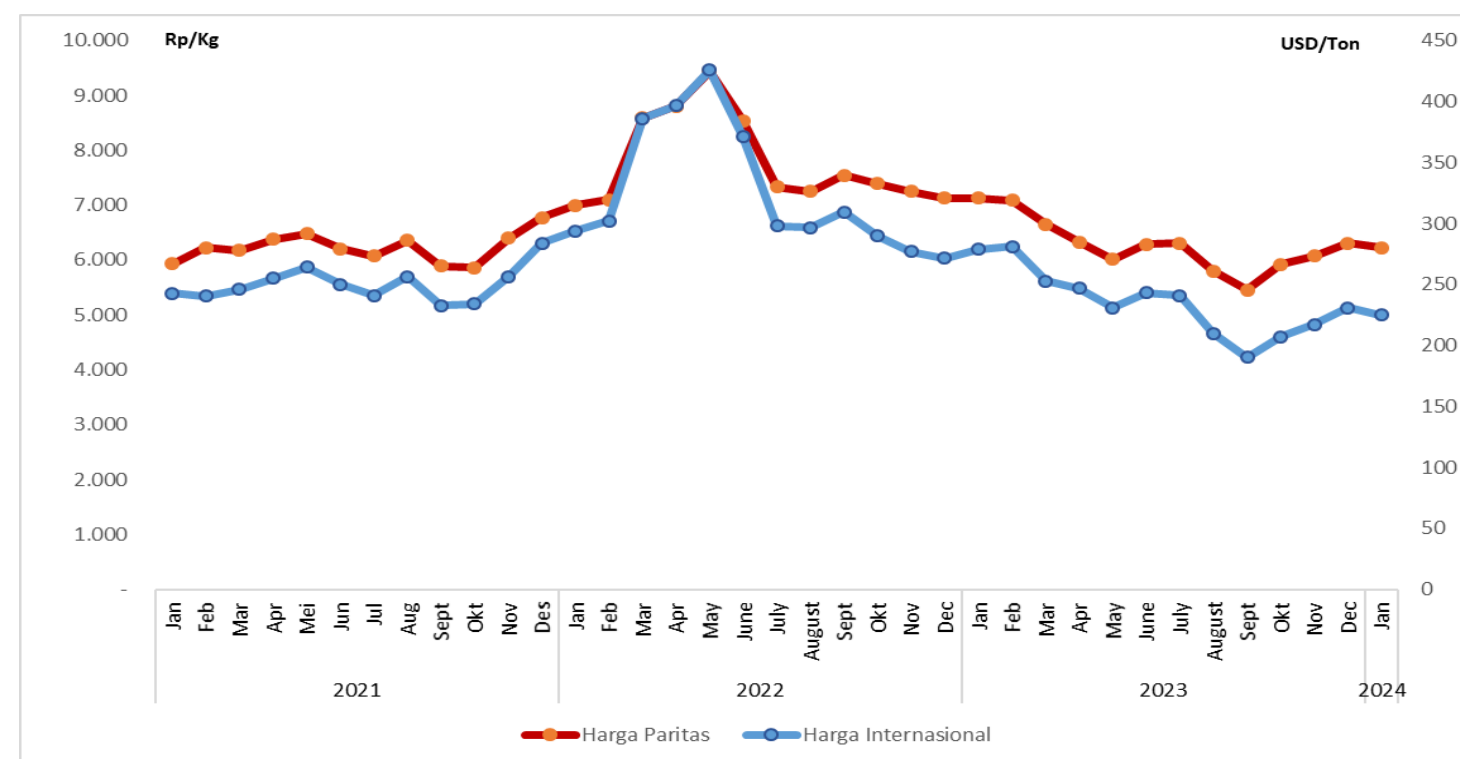
• Harga eceran domestik tepung terigu pada bulan Januari 2024 sebesar Rp 13.197/kg, relatif stabil dengan penurunan 0,12% dibandingkan bulan Desember 2023.

• Harga gandum di pasar internasional mengalami penurunan 2,60% di bulan Januari 2024 menjadi 225 USD/ton. Harga paritas terigu juga turun 1,22% menjadi Rp 6.288/kg.

### Isu dan Kebijakan Terkait:

- Konflik di Laut Merah berpotensi meningkatkan biaya logistik perdagangan komoditi dunia. Jalur perdagangan melalui Laut Merah berkontribusi sekitar 12% perdagangan dunia. Disrupsi ini berdampak pada berubahnya rute logistik dan peningkatan biaya keamanan dan asuransi pengiriman.
- Harga tepung terigu selama tahun 2023 di tingkat pabrik secara umum turun sekitar 9%. Penurunan ini diperkirakan akan kembali terjadi selama 2024 seiring dengan penurunan harga gandum di dunia.

## Harga Internasional Gandum & Harga Paritas



### Perkembangan Harga Eceran Domestik



Januari 2024/Desember 2023

0,12%

Rp 13.197/kg



### Perkembangan Harga Internasional Gandum & Paritas

Harga Internasional

Harga Paritas

Januari 2024/Desember 2023

Januari 2024/Desember 2023

2,60%

1,22%

225 USD/ton

Rp 6.288/kg

### Perkembangan KK Antar Waktu

Januari 2024/Desember 2023

0,15 poin  
0,22 %

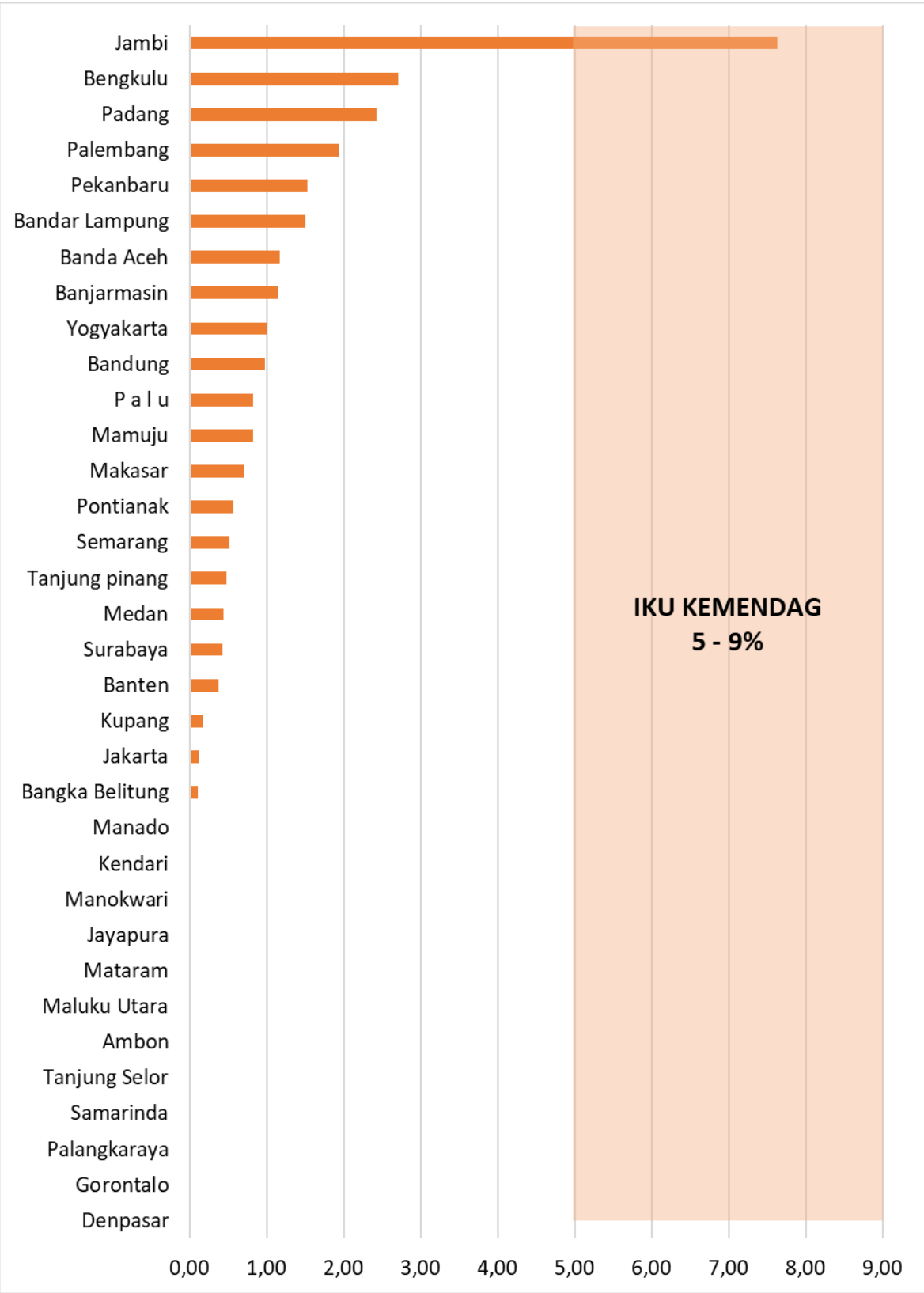
### Perkembangan KK Antar Wilayah

Januari 2024/Desember 2023

0,22 poin  
9,47%

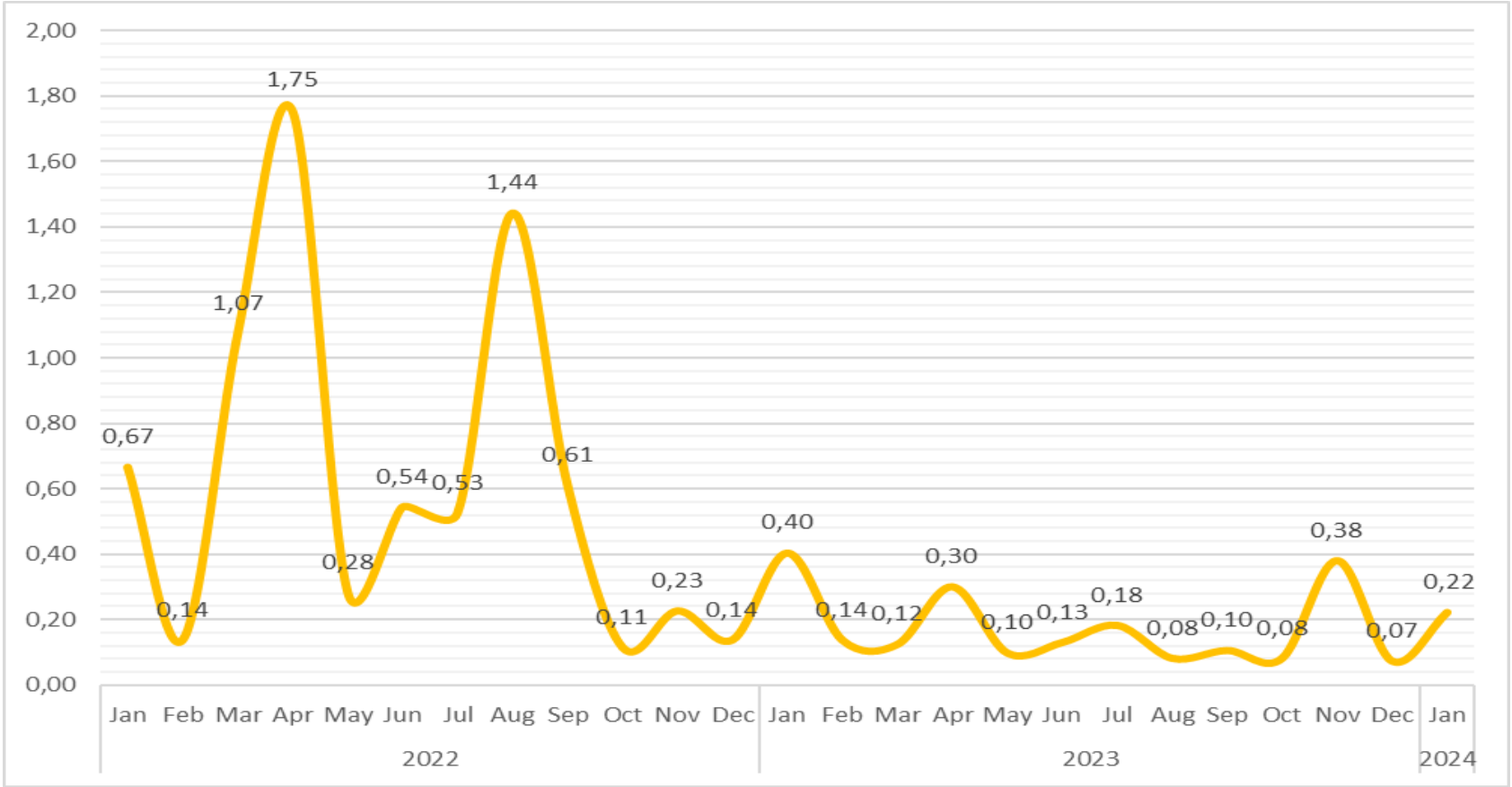


# Koefisien Keragaman Harga Tepung Terigu di Beberapa Ibukota Provinsi Januari 2024 (%)



# Tepung Terigu

## Perkembangan Disparitas Harga Tepung Terigu 2022 - 2024 (%)



- Koefisien Keragaman (CV) harga tepung terigu antar wilayah bulan Januari 2024 mencapai 9,47% atau turun 0,22 poin dari periode sebelumnya bulan Desember 2023.
- Koefisien Keragaman (CV) harga tepung terigu antar waktu di beberapa ibukota provinsi masih sesuai dengan target Kementerian Perdagangan dalam rentang 5-9%. CV paling tinggi adalah Jambi dengan nilai 7,63%.
- Disparitas harga tepung terigu di pasar domestik cukup fluktuatif, namun relatif rendah yaitu sebesar 0,22 pada bulan Januari 2024, naik 0,15 poin dari periode sebelumnya.





### Perkembangan Harga Eceran Domestik

Jan 2024 / Des 2023

0,29%

Rp 136.204/kg



### Perkembangan Harga Sapi Bakalan Australia

Jan 2024 / Des 2023

8,27%

US\$2,05/kg (cif)



### Perkembangan KK Antar Waktu

Jan 2024 /Des 2023

0 poin

0,13%

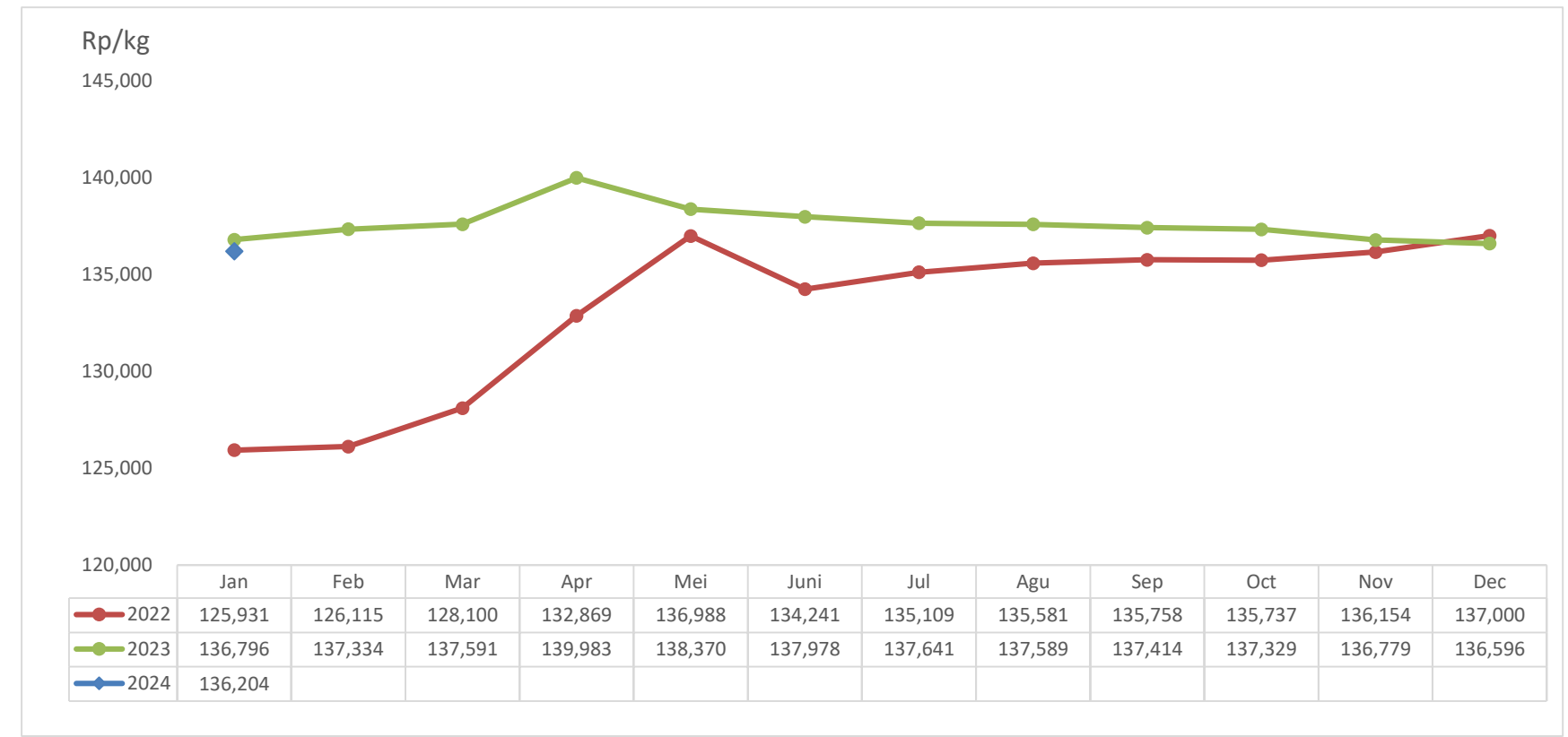


### Perkembangan KK Antar Wilayah

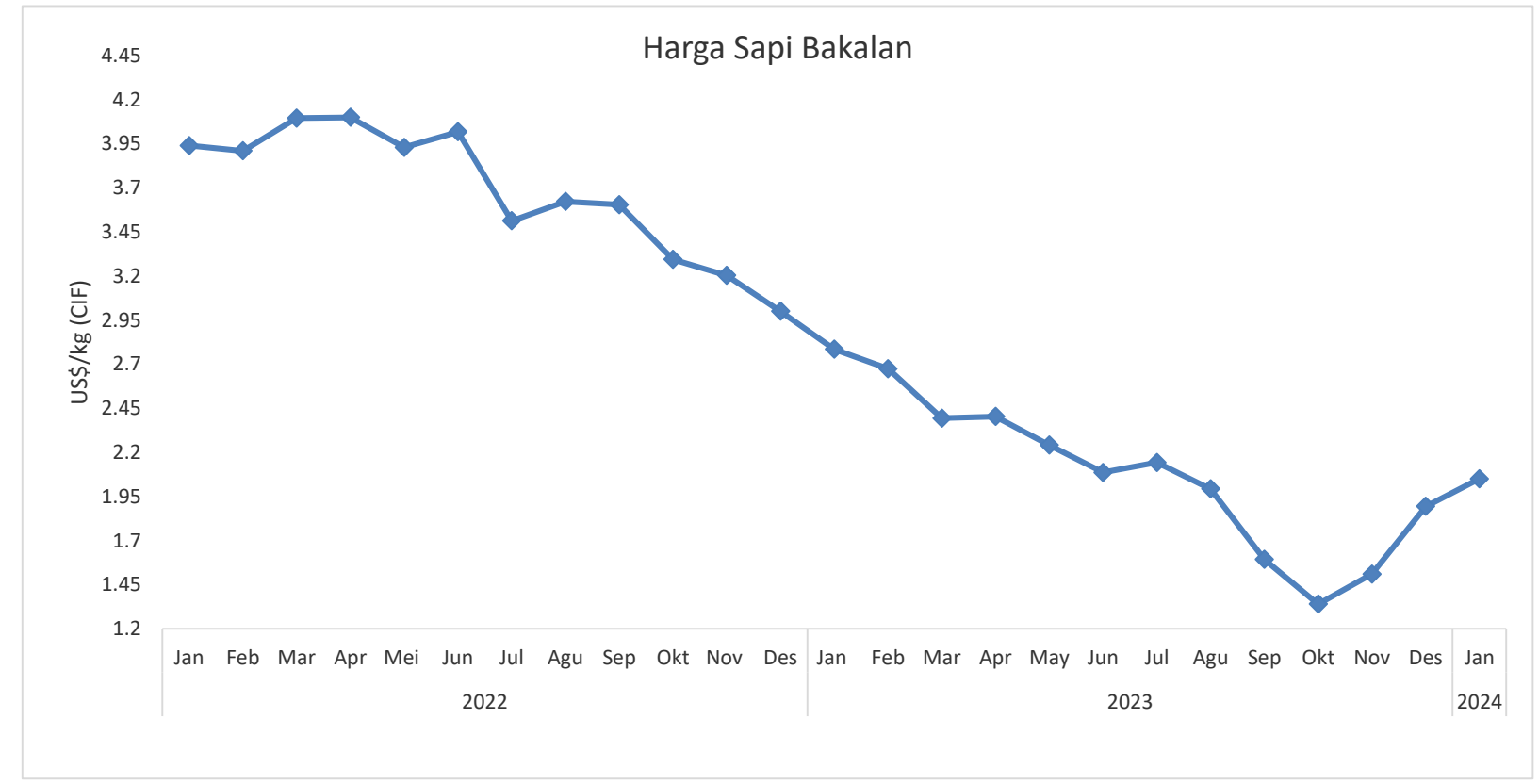
Jan 2024 / Des 2023

0,9 poin  
9,41%

## Perkembangan Harga Daging Sapi 2022 – 2024



## Perkembangan Harga Sapi Bakalan Australia 2022 – 2024



# Daging Sapi

## Perkembangan Harga


- Harga rata rata daging sapi dalam negeri relatif stabil pada tingkat Rp136.204/kg pada Januari 2024. Harga daging sapi pada Januari 2024 turun 0,29% terhadap Desember 2023.
- Harga daging sapi tertinggi tercatat di Provinsi Kalimantan Selatan sebesar Rp157.702/kg sedangkan harga daging sapi terendah tercatat sebesar Rp101.484/kg di Provinsi Bali.
- Harga sapi bakalan Australia pada Januari kembali mengalami penurunan menjadi US\$2,05/kg berat hidup. Dibandingkan dengan Desember 2023 mengalami peningkatan sebesar 8,27%.

## Isu dan Kebijakan Terkait

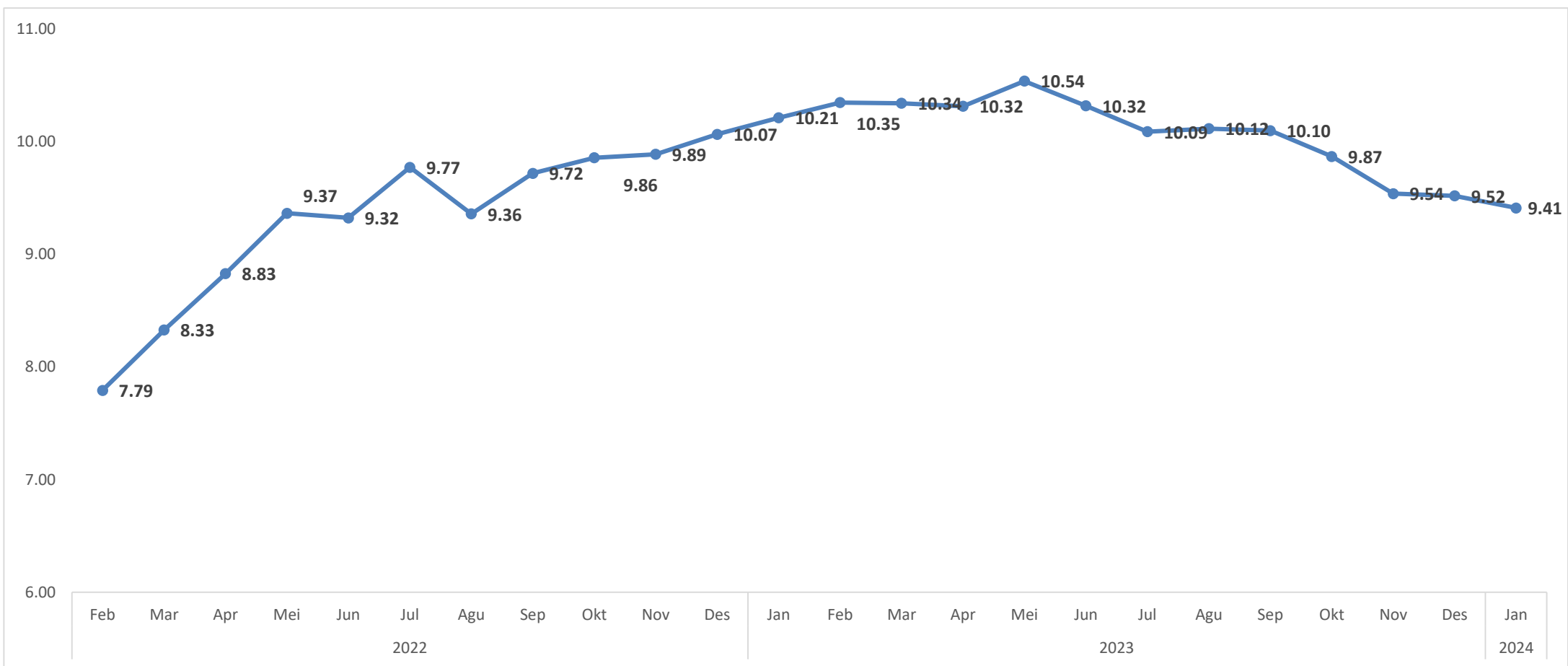
- Stok Indikatif Daging Sapi di Januari 2024 diperkirakan sebesar 88.000 ton dengan perkiraan kebutuhan sebesar 43,9 ribu ton.
- Diperkirakan akan terjadi sedikit peningkatan dalam tren pembelian daging sapi, terutama pada akhir pekan di bulan Desember, terutama menjelang liburan Natal dan Tahun Baru. Ramadhan di Indonesia dimulai pada 10 Maret 2024 dan persiapan untuk periode tersebut harus dilakukan dengan masuknya sapi bakalan dari Australia. (beefcentral.com)
- Belum adanya Persetujuan Impor untuk kebutuhan daging sapi konsumsi dan penugasan perlu menjadi catatan untukantisipasi terhadap kenaikan permintaan daging sapi menjelang HBKN Ramadhan dan Idul Fitri 2024.



## Koefisien Keragaman Antarwaktu di Beberapa Ibu Kota Provinsi (dalam %)



## Perkembangan Disparitas Harga Daging Sapi 2022 – 2024 (dalam %)

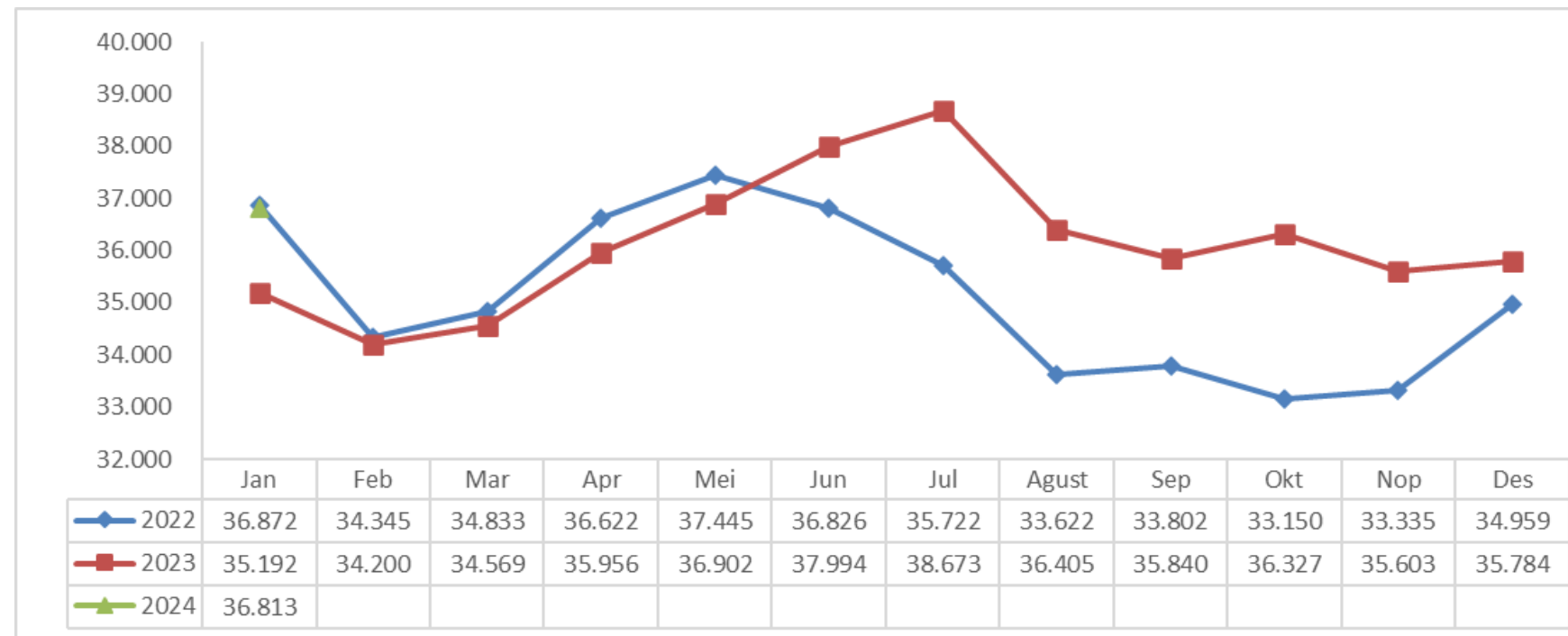


- Koefisien Keragaman (KK) antarwaktu di beberapa Ibu Kota Provinsi mencapai 9,27%. Terdapat 3 daerah dengan tingkat KK tertinggi yaitu Maluku, Kepulauan Riau, dan Jambi
- Disparitas harga daging sapi pada Januari 2024 turun 0,11 poin dibanding Desember 2023, yaitu dari 9,52% menjadi 9,41%.
- Keragaman antar waktu di Januari 2024 sebesar 0,13%. Hal ini menunjukkan harga daging sapi relatif stabil pada bulan Januari 2024.



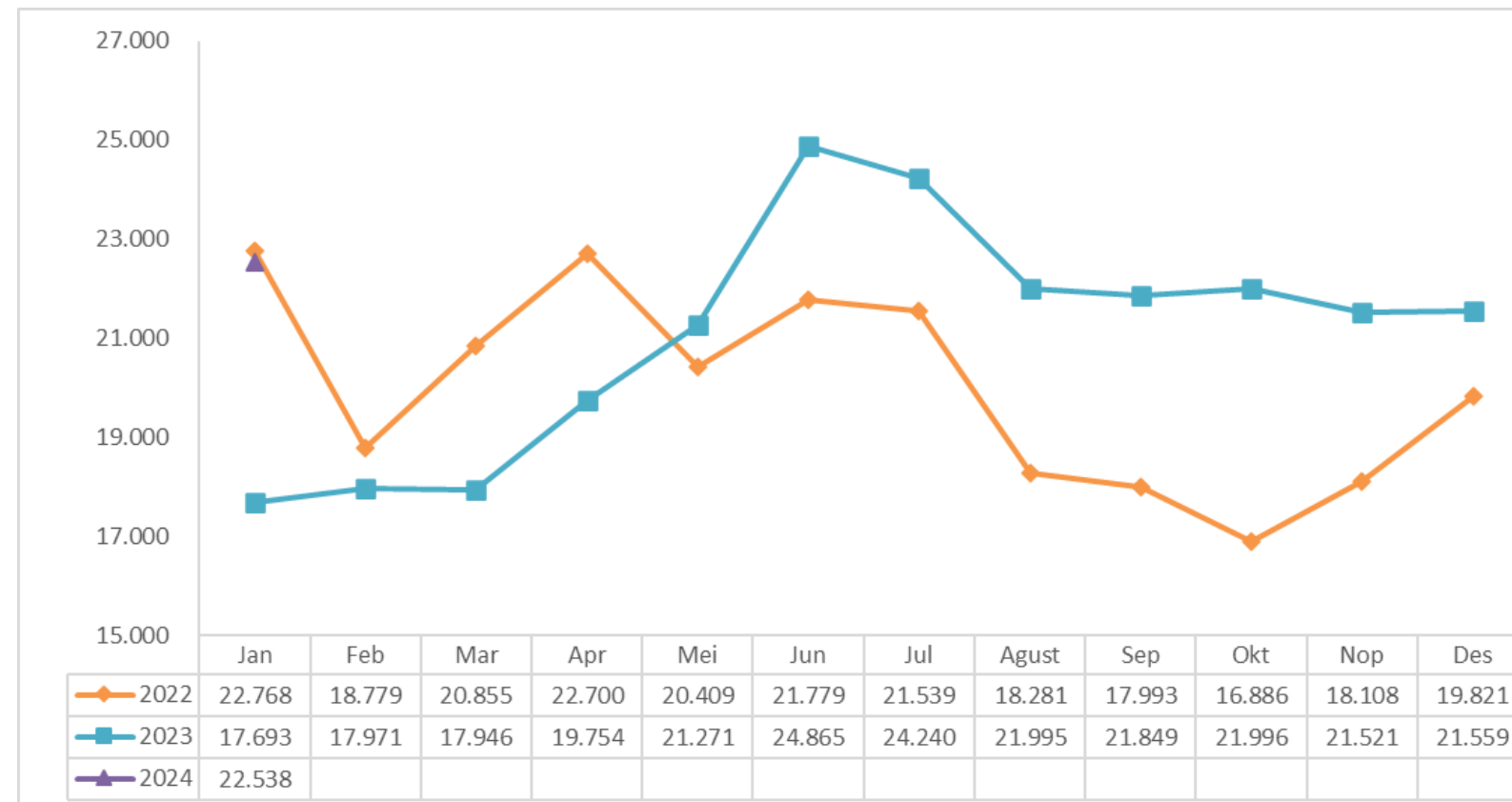
# Daging Ayam Ras

## Perkembangan Harga Eceran Daging Ayam Ras, 2022 – 2024



- Harga Daging Ayam Ras di Tingkat Eceran selama Januari 2024 **naik sebesar 2,88%** dibandingkan Desember 2023 dari Rp 35.784/kg menjadi **Rp 36.813/kg**.
- Harga Daging Ayam Hidup (*Livebird*) di Tingkat Peternak selama Januari 2024 **naik sebesar 4,54%** dibandingkan Desember 2023 dari Rp 21.559/kg menjadi **Rp 22.538/kg**.
- Kenaikan harga ini sejalan dengan mulai naiknya harga *livebird* di tingkat peternak dibandingkan bulan lalu. Harga daging ayam masih stabil pada kisaran Harga Acuan, yakni di Tingkat eceran Rp36.500/kg sementara di Tingkat peternak Rp 21.000 – Rp 23.000/kg.

## Perkembangan Harga Telur Ayam Ras di Peternak, 2022 – 2024



## Isu dan Kebijakan Terkait

- Kenaikan harga *livebird* di tingkat peternak sebenarnya hanya kembali menuju ke range HAP (Rp21.000 – 23.000/kg) setelah sebelumnya harga cenderung jatuh hingga sekitar Rp17.000/kg. Kenaikan tersebut disebabkan oleh kembali seimbangnya supply – demand dengan dilakukannya kebijakan cutting produksi, serta disebabkan oleh kenaikan harga pakan akibat naiknya harga jagung pakan.
- Badan Pusat Statistik (BPS) memproyeksi harga daging ayam ras akan terus mengalami kenaikan hingga bulan Ramadan di Maret 2024 mendatang.
- Stok indikatif daging ayam ras setara karkas posisi 2 Februari 2024 diperkirakan adalah sebesar 604.860 ton dengan perhitungan kebutuhan sebesar 297.610 ton sehingga masih mencukupi untuk kebutuhan kurang lebih dari 2 bulan.

Sumber: SP2KP dan Harga Peternak ([simponiternak.pertanian.go.id](http://simponiternak.pertanian.go.id)), PKH-Kementan diolah 2023

Sumber: Ditjen PKH - Kementan



Perkembangan Harga Eceran Domestik  
Jan 2024 / Des 2023  
**▲ 2,88%**  
**Rp 36.813/kg**



Perkembangan Harga Peternak  
Jan 2024 / Des 2023  
**▲ 4,54%**  
**Rp 22.538/kg**



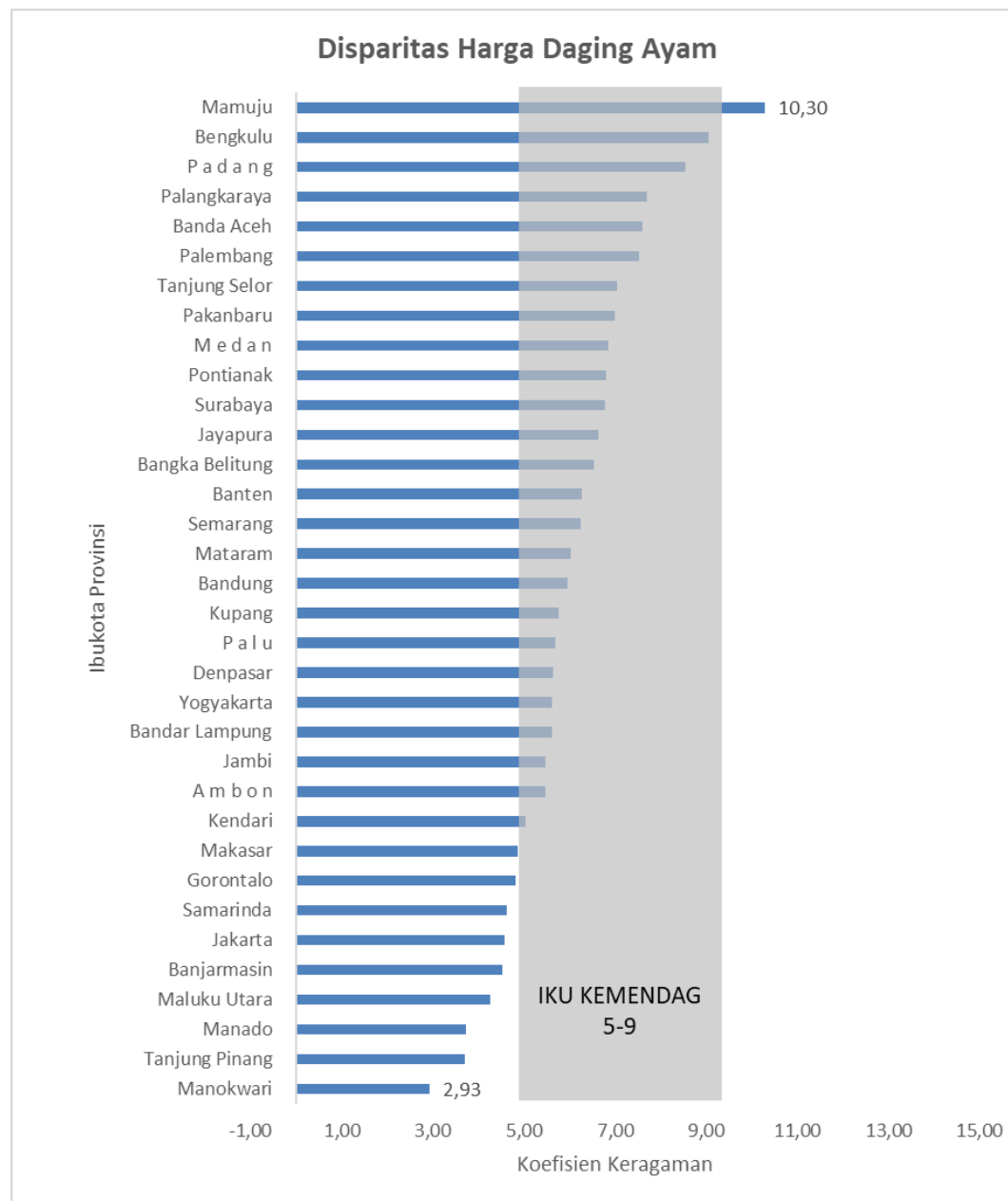
Perkembangan KK Antar Waktu  
Jan 2024 / Des 2023  
**▼ 0,33 poin**  
**6,04 %**



Perkembangan Disparitas Antar Wilayah  
Jan 2024 / Des 2023  
**▼ 2,09 poin**  
**13,55 %**

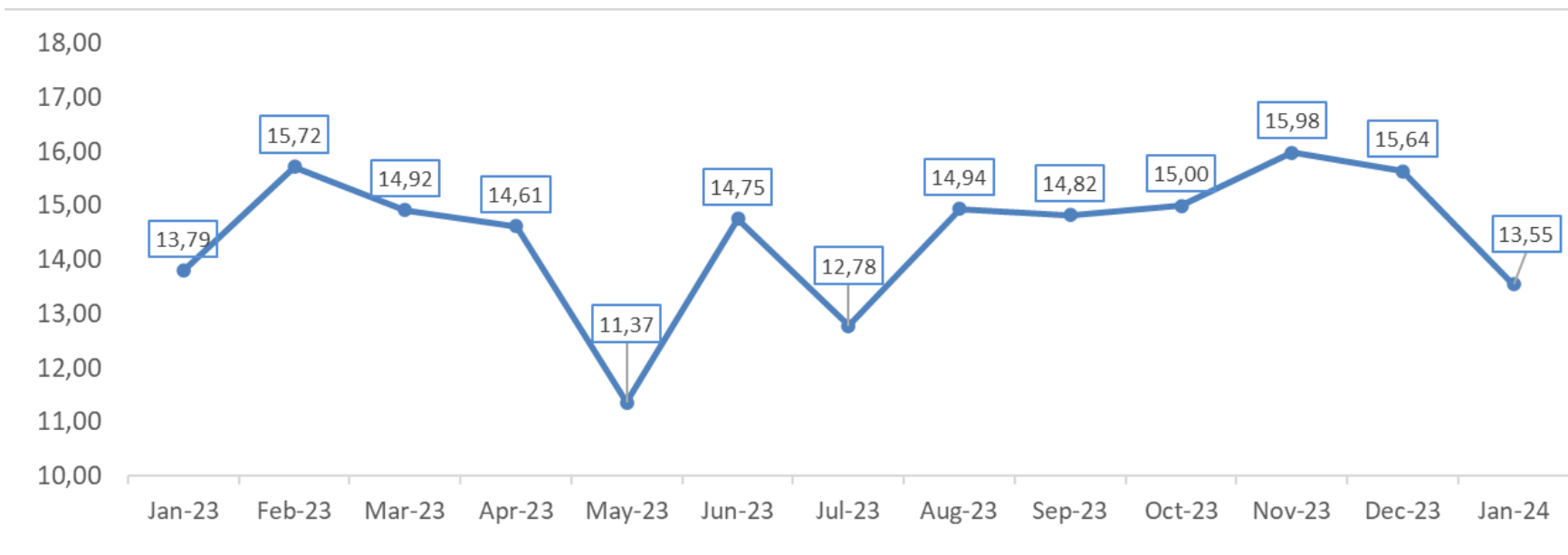


## Koefisien Keragaman Antar Waktu Daging Ayam Ras di Beberapa Ibu Kota Provinsi (%)



Sumber : SP2KP (2023), diolah

## Perkembangan Disparitas Harga Daging Ayam Ras, 2022 – 2023 (dalam %)



### Keragaman Antarwaktu Januari 2024: 13,55%

- Secara rata-rata nasional, harga daging ayam ras di tingkat konsumen dalam dua tahun terakhir cukup fluktuatif. Hal ini diindikasikan oleh rata-rata koefisien keragaman (CV) harga bulanan untuk periode bulan Januari 2023 sampai dengan bulan Januari 2024 sebesar **6,04%**, mengalami **penurunan sebesar 0,33 poin** dibanding rata-rata koefisien keragaman (CV) pada periode Desember 2022 sampai dengan Desember 2023 sebesar 6,37%. Jika dilihat per wilayah, fluktuasi harga daging ayam pada rentang waktu Bulan bulan Januari 2023 sampai dengan bulan Januari 2024 menunjukkan nilai berbeda antar wilayah. Manokwari adalah wilayah yang perkembangan harganya paling stabil dengan koefisien keragaman harga bulanan sebesar 2,93%. Di sisi lain, Mamuju adalah wilayah dengan harga paling fluktuatif dengan koefisien keragaman harga sebesar 10,3%. Secara umum, nilai CV antarwaktu masih sesuai target Kementerian Perdagangan dibawah rentang 5 – 9%.
- Disparitas harga antar wilayah daging ayam broiler pada bulan Januari 2024 cukup tinggi dan mengalami kenaikan dibandingkan periode sebelumnya. Hal ini ditunjukkan dengan KK harga daging ayam antar wilayah pada bulan Januari 2024 adalah sebesar **13,55%** mengalami **penurunan sebesar 2,09 poin** dibanding CV pada bulan Desember 2023 sebesar 15,64%.
- Harga daging ayam ras tertinggi ditemukan di Tanjung Selor sebesar Rp49.924/kg sedangkan harga terendahnya ditemukan di Banda Aceh sebesar Rp 29.197/kg, dengan range antar harga tertinggi dan harga terendah adalah sebesar Rp 20.728.



# Telur Ayam Ras



## Perkembangan Harga Eceran Domestik

Jan 2024 / Des 2023

0,97%

Rp 29.080/kg



## Perkembangan Harga Peternak

Jan 2024 / Des 2023

1,01%

Rp 24.753/kg



## Perkembangan KK Antar Waktu

Jan 2024 / Des 2023

0,13 poin

0,37 %



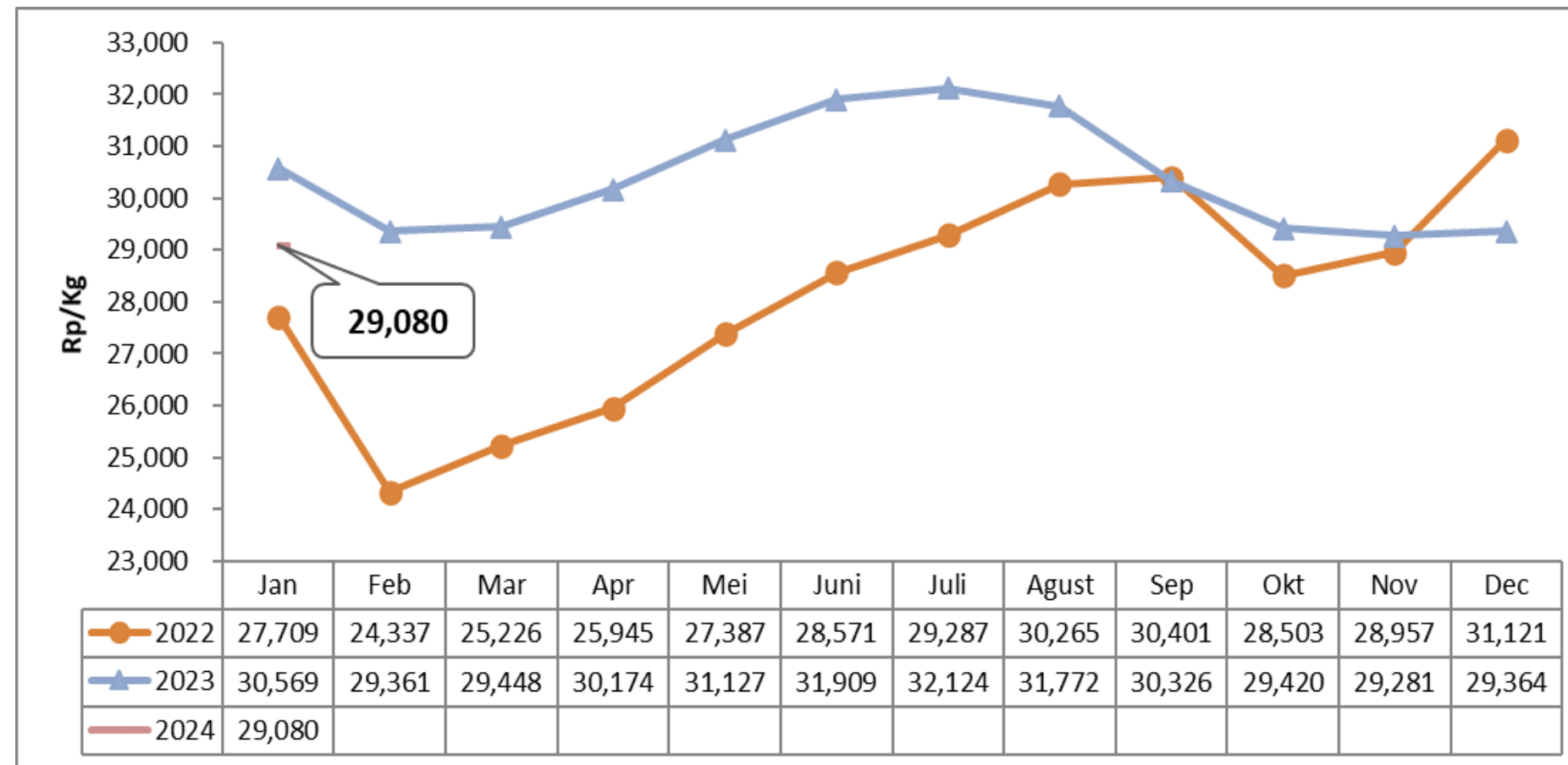
## Perkembangan Disparitas Antar Wilayah

Jan 2024 / Des 2023

0,95 poin

11,78%

## Perkembangan Harga Eceran Telur Ayam Ras, 2022 – 2024

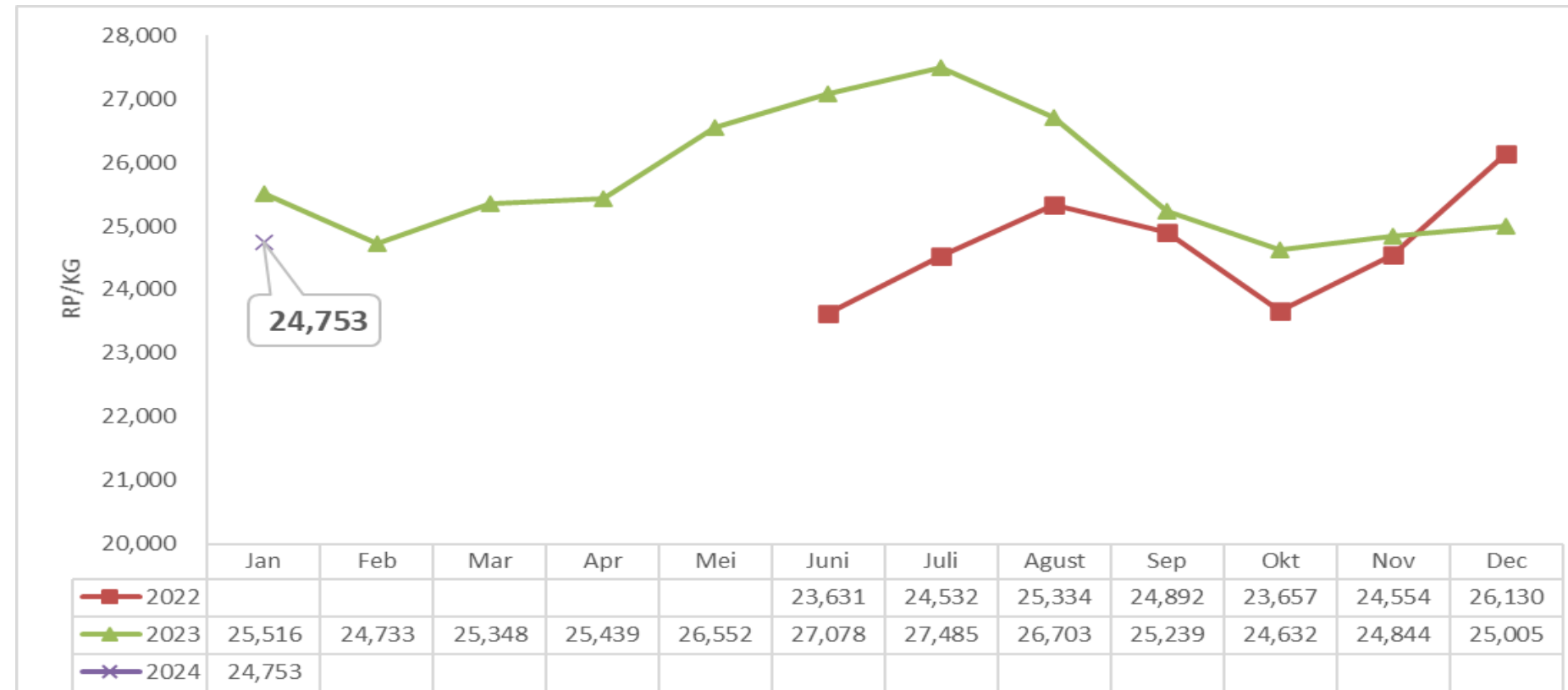


- Harga domestik telur ayam ras pada Januari 2024 mengalami penurunan menjadi Rp29.080/kg atau turun 0,97% dari bulan Desember 2023. Penurunan harga telur dipengaruhi oleh perilaku sebagian peternak yang menjual telur dibawah harga pasar untuk mendapatkan uang cash lebih cepat yang digunakan untuk membeli jagung pakan dengan sistem cash before delivery agar mendapatkan diskon harga jagung (ujungjari.com, 2024) disamping permintaan menurun setelah HBKN Natal dan Tahun Baru.
- Harga telur ayam ras di tingkat peternak juga mengalami penurunan di Januari 2024 dibanding bulan Desember 2023 menjadi Rp24.753/kg. Harga tersebut turun 1,01% dibanding dengan Desember 2023.

## Isu dan Kebijakan Terkait

- Harga jagung nasional ditingkat peternak per 23 Januari 2024 telah mencapai Rp8.220/kg atau naik 11,84% dibanding bulan lalu, hal ini sejalan dengan kenaikan harga di tingkat petani Rp6.180/kg atau naik 8,61% dibanding bulan lalu. Kenaikan harga jagung ini menyebabkan peternak melakukan afkir dini yang dapat berpotensi terhadap pengurangan produksitelur sehingga dapat menyebabkan kenaikan harga telur ayam kedepan
- Berdasarkan data Perum BULOG per 11 Januari 2024, realisasi penyaluran jagung pakan penugasan sekitar 47.073 ton dari total pagu sekitar 195.475 ton atau telah terealisasi sekitar 24% kepada peternak sasaran by name by address sesuai SK yang diterbitkan Dirjen PKH, Kementan.
- Kementan memperhitungkan terdapat potensi jagung panen pada Jan-Feb 2024 sekitar 2 juta ton.

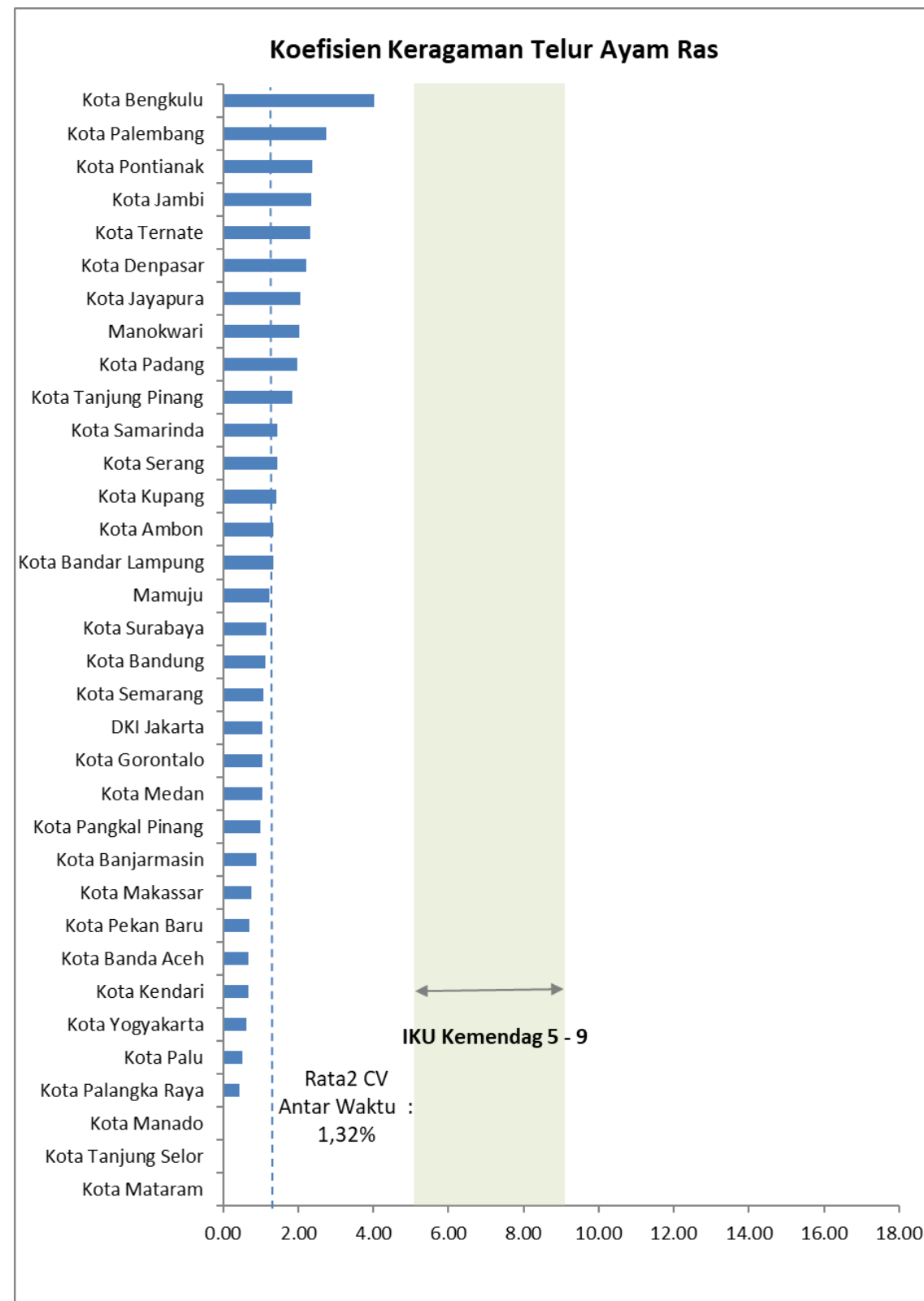
## Perkembangan Harga Telur Ayam Ras di Peternak, 2022 – 2024



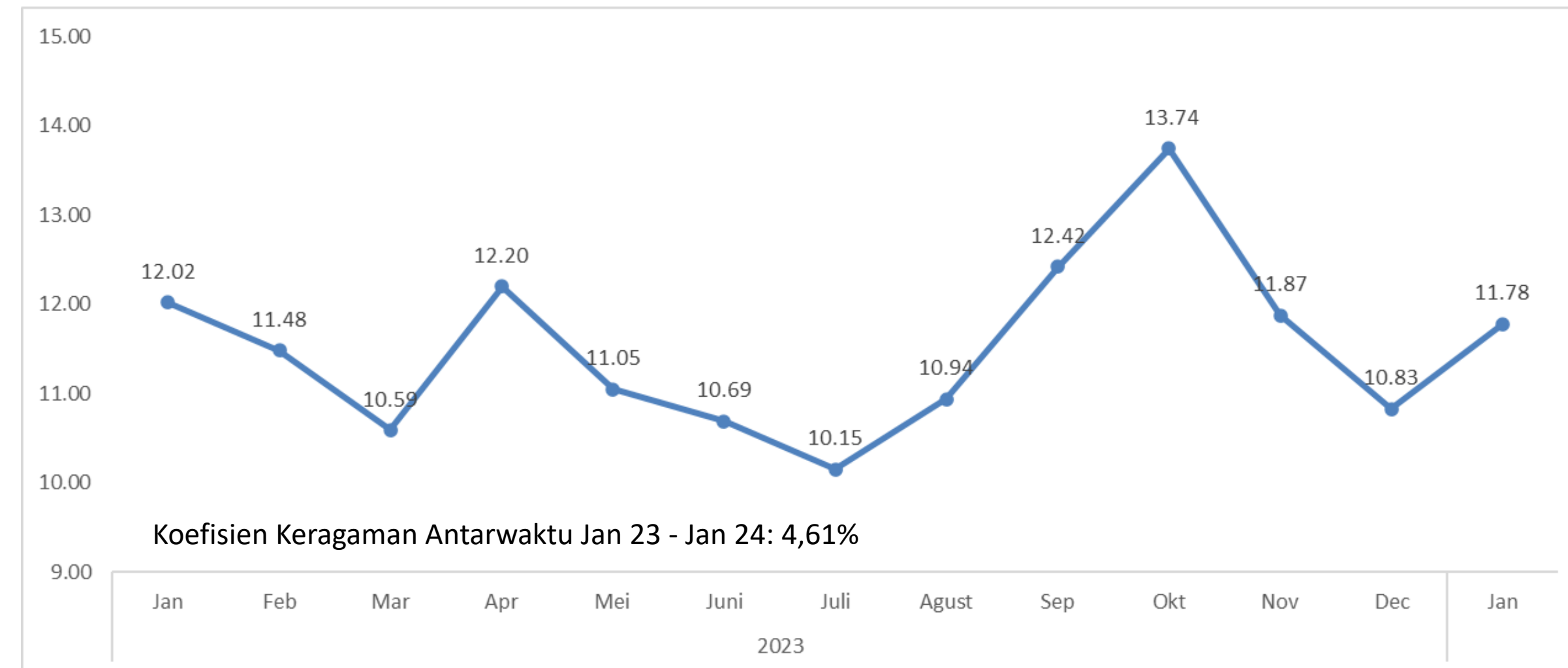
Sumber: Harga Domestik (Kemendag); Harga Peternak (simponiternak.pertanian.go.id), PKH-Kementan diolah 2024



## Koefisien Keragaman Antarwaktu Januari 2024 di Beberapa Ibu Kota Provinsi (dalam %)



## Perkembangan Disparitas Harga Telur Ayam Ras, 2023 – 2024 (dalam %)



- Koefisien Keragaman (CV) antarwaktu di beberapa ibu kota provinsi rata-rata sebesar 1,32%. Hal ini menunjukkan harga telur ayam ras relatif tidak bergejolak selama Januari 2024. Daerah dengan tingkat CV tertinggi adalah Bengkulu dengan nilai 4,03%. Secara umum, nilai CV antarwaktu masih sesuai target Kementerian Perdagangan dibawah rentang 5 – 9%.
- Disparitas harga telur ayam ras pada Januari 2024 naik 0,95 poin dibanding Desember 2023, yaitu naik dari 10,83% menjadi 11,78%.
- Keragaman antarwaktu selama satu tahun (Jan 23 – Jan 24) di Januari 2024 sebesar 4,61%. Hal ini menunjukkan harga telur ayam ras relatif tidak bergejolak terlalu tinggi selama satu tahun, nilai tersebut lebih tinggi daripada bulan Desember yang nilainya 4,52%.





Perkembangan Harga  
Eceran Domestik  
Cabai Merah Besar

Jan 2024 / Des 2023

**-16,68%**

Rp **58.687/kg**



Perkembangan Harga  
Eceran Domestik  
Cabai Rawit Merah

Jan 2024 / Des 2023

**-32,78%**

Rp **62.817/kg**



Perkembangan KK Antar  
Waktu Cabai Merah Besar

Jan 2024 / Des 2023

**-3,77 poin**

**3,18 %**



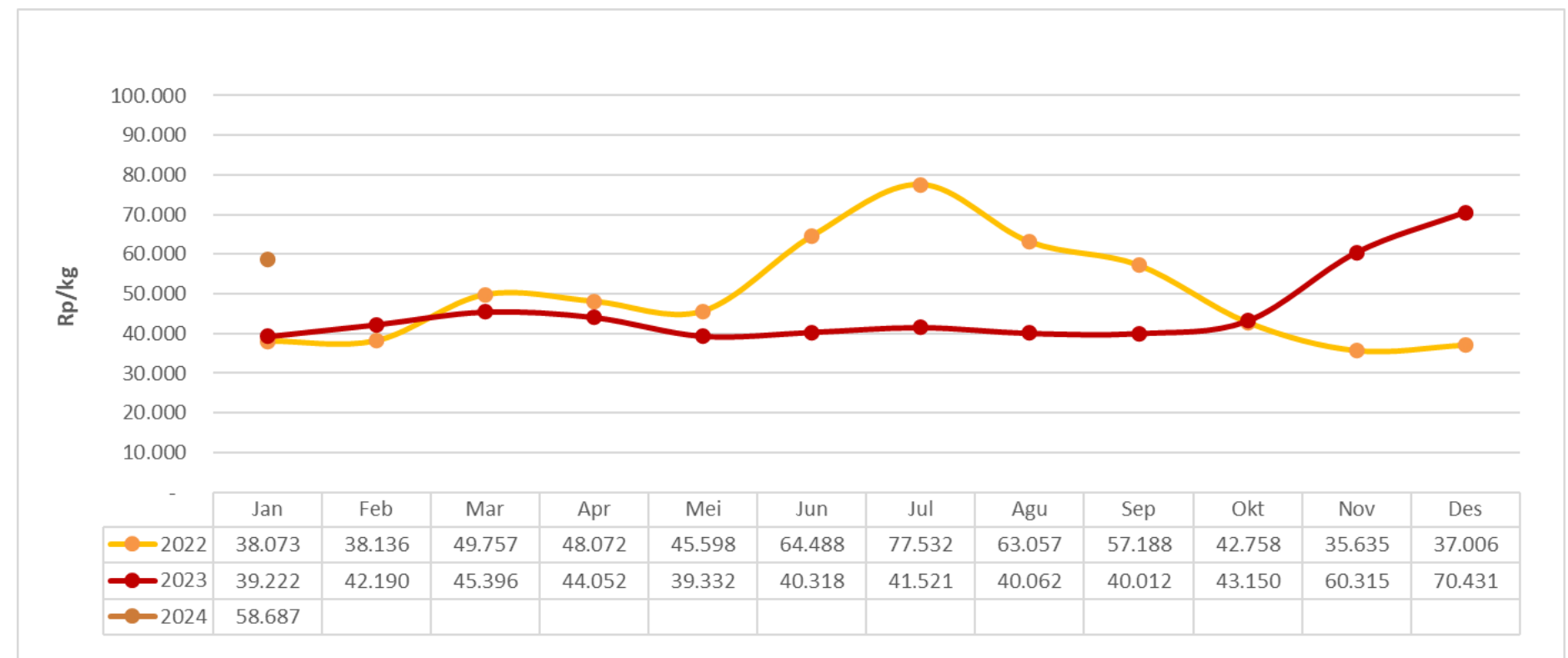
Perkembangan KK Antar  
Waktu Cabai Rawit Merah

Jan 2024 / Des 2023

**15,75 poin**

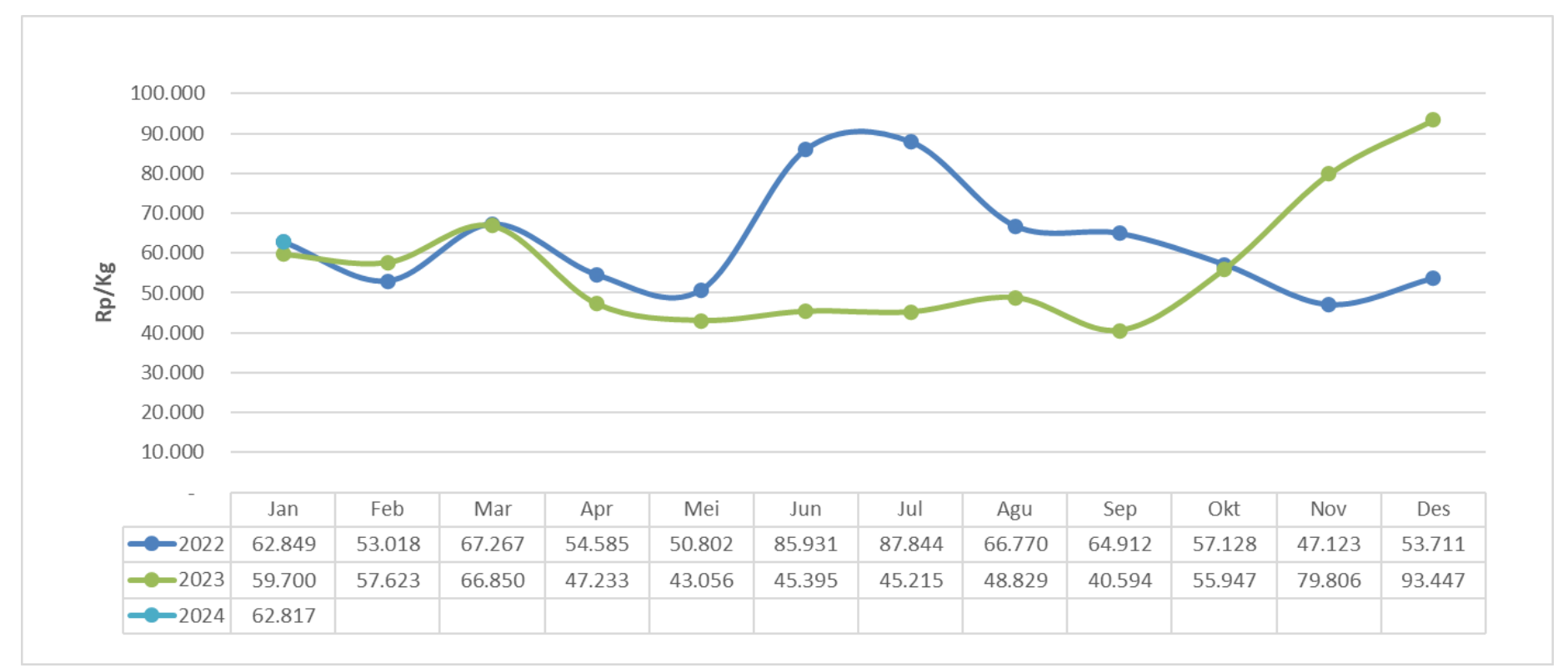
**19,53 %**

## Perkembangan Harga Cabai Merah Besar 2022 – 2024



- Harga domestik cabai merah besar berfluktuasi pada tingkat harga Rp 58.687/kg pada Januari 2024. Harga cabai merah besar pada Januari 2024 turun 16,78% terhadap Desember 2023.
- Harga domestik cabai rawit merah besar berfluktuasi pada tingkat harga Rp 62.817/kg pada Januari 2024. Harga cabai rawit merah besar pada Januari 2024 turun 32,78% terhadap Desember 2023.

## Perkembangan Harga Cabai Rawit Merah 2022 – 2024

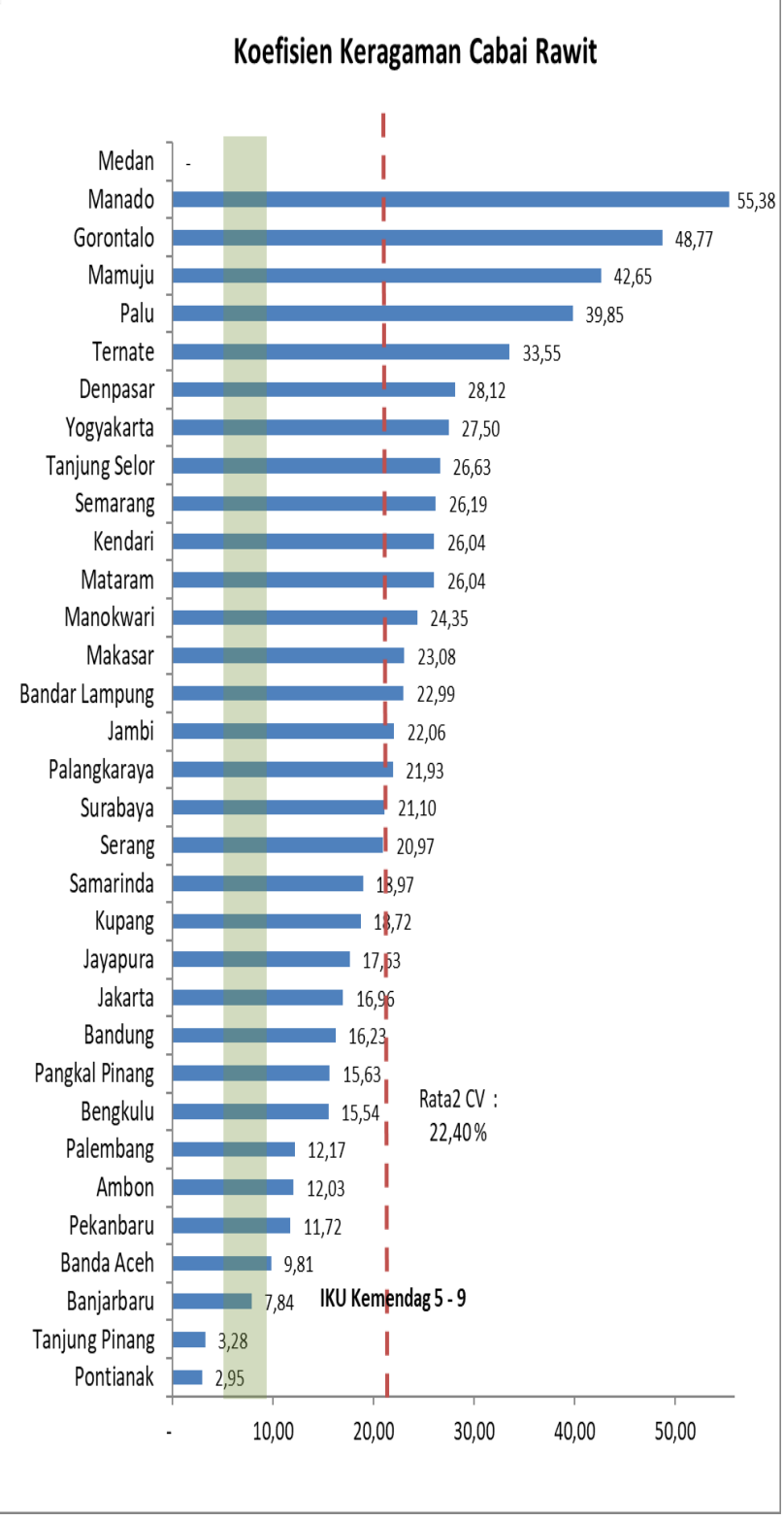
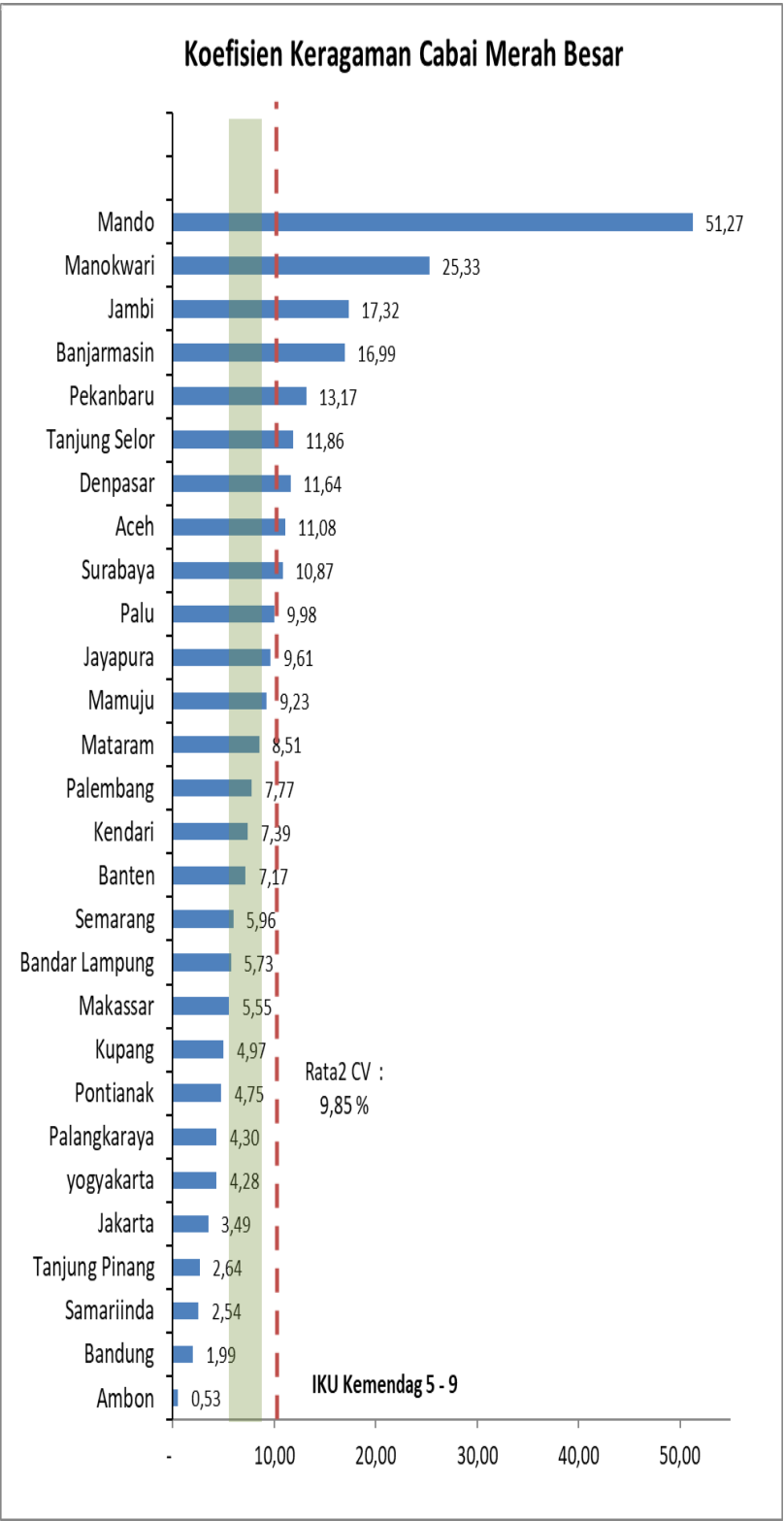


### Isu dan Kebijakan Terkait

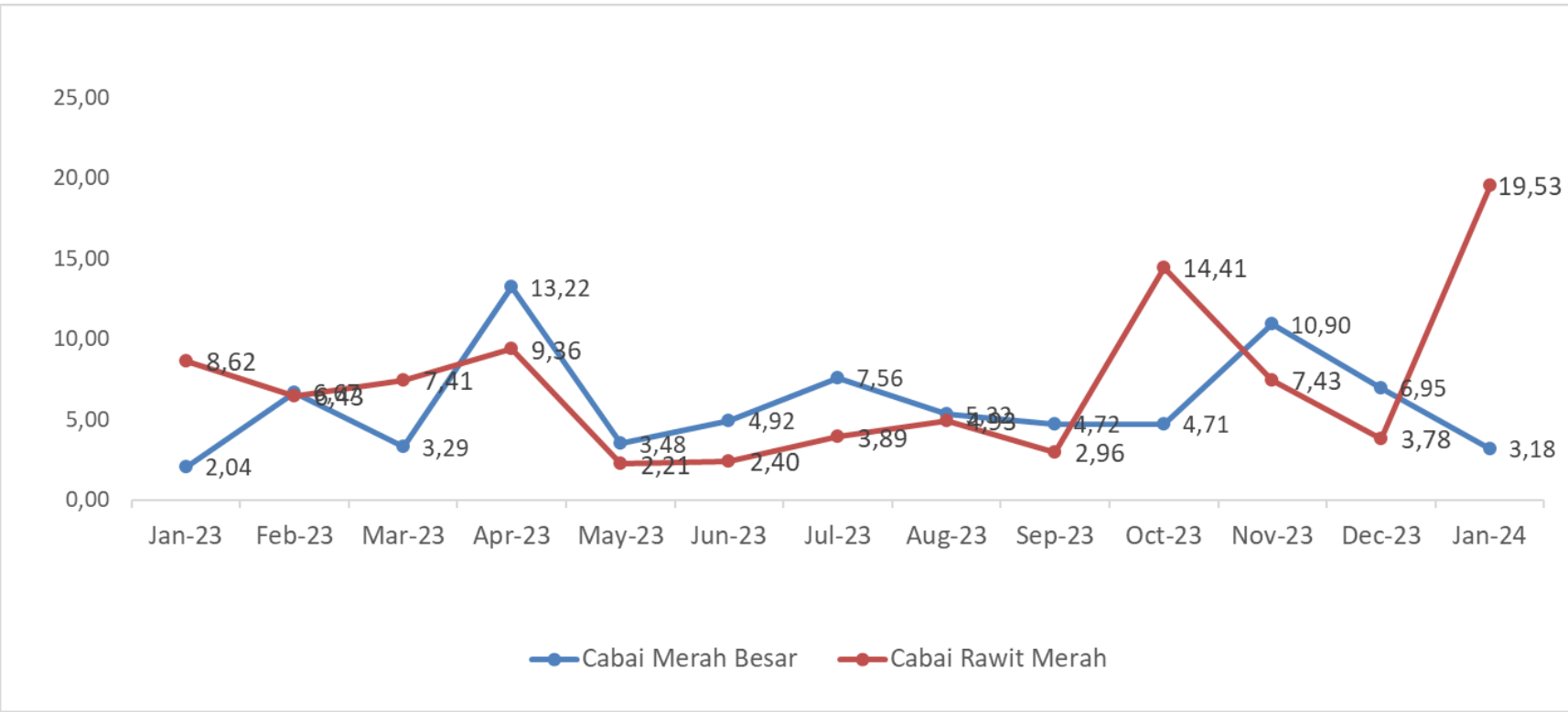
- Pemerintah melalui Kementerian Perdagangan terus memantau ketersediaan stok cabai melalui koordinasi dengan pemerintah daerah seperti dengan dinas terkait untuk memastikan suplai dan harga cabai di tahun 2024 bisa terjaga dengan baik,
- Kementan melakukan beberapa strategi dalam upaya pengendalian inflasi pada 2024 melalui peningkatan produksi cabai dengan penyediaan benih cabai dan penyediaan pupuk bersubsidi



Koefisien Keragaman Antarwaktu  
di Beberapa Ibu Kota Provinsi (dalam %)



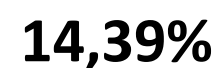
Perkembangan Disparitas Harga Cabai 2023 – 2024 (dalam %)



- Koefisien Keragaman (CV) antarwaktu di beberapa Ibu Kota Provinsi mencapai 3,18% untuk cabai merah besar dan 19,53% untuk cabai rawit merah. Daerah dengan tingkat CV tertinggi untuk cabai merah besar adalah kota Manado dengan nilai 51,27% dan untuk cabai rawit merah adalah juga kota Manado dengan nilai 55,38%. Secara umum, nilai CV antarwaktu masih jauh diatas target Kementerian Perdagangan dalam rentang 5 – 9%.
- Disparitas harga cabai merah besar pada Januari 2024 lebih rendah 3,77 poin dibanding Desember 2023, yaitu turun dari 6,95% menjadi 3,18%. Sedangkan disparitas harga cabai rawit merah pada Januari 2024 lebih tinggi 15,75 poin dibanding Desember 2023, yaitu naik dari 3,78 menjadi 19,53



Jan 2024/ Des 2023



**Rp 38,963/kg**



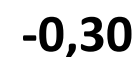
Jan 2024/ Des 2023



**2,91**

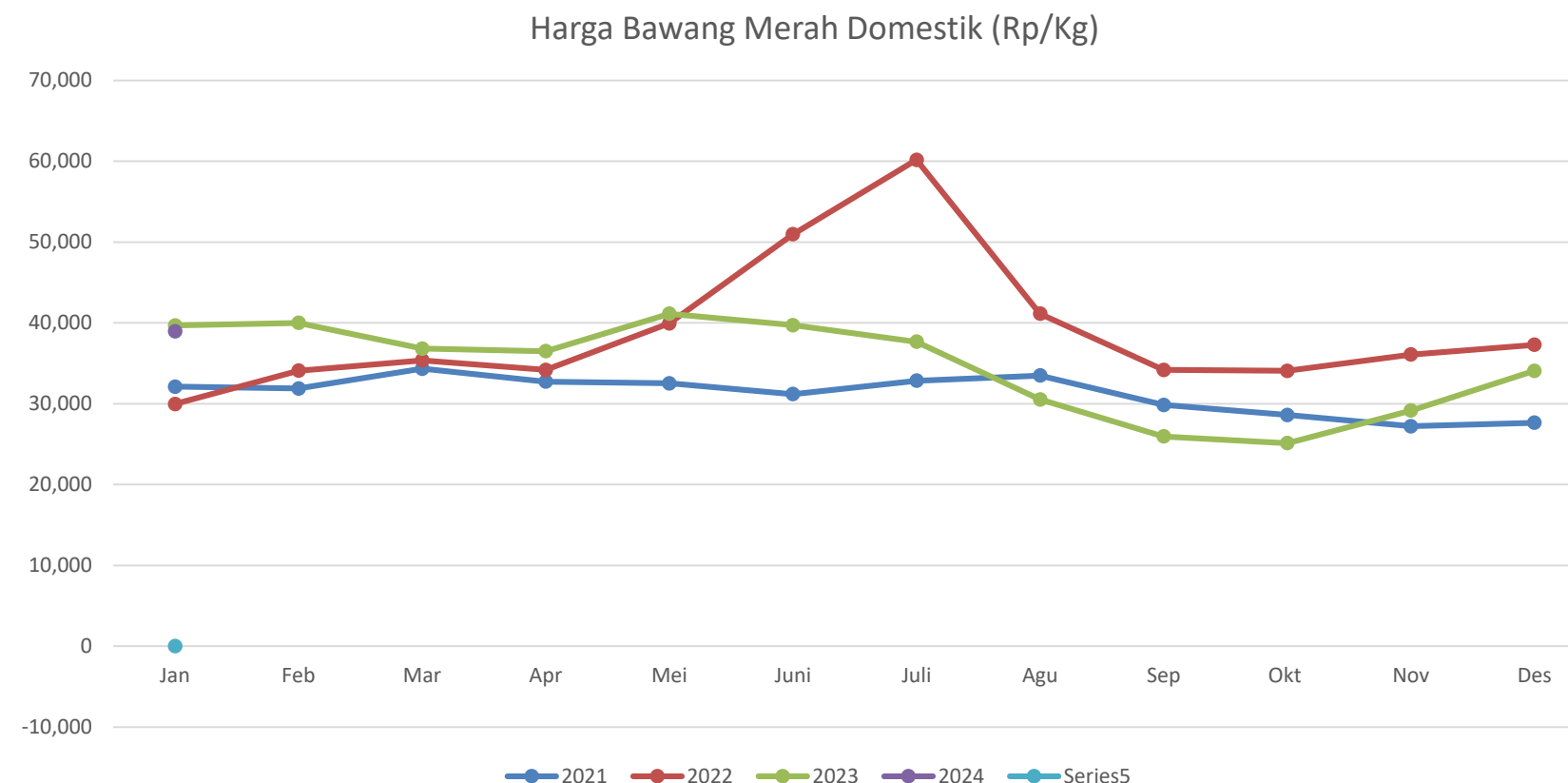


Jan 2024/ Des 2023



**13,81**

**Harga Bawang Merah Eceran Domestik**  
**Januari 2024 (Rp/kg)**

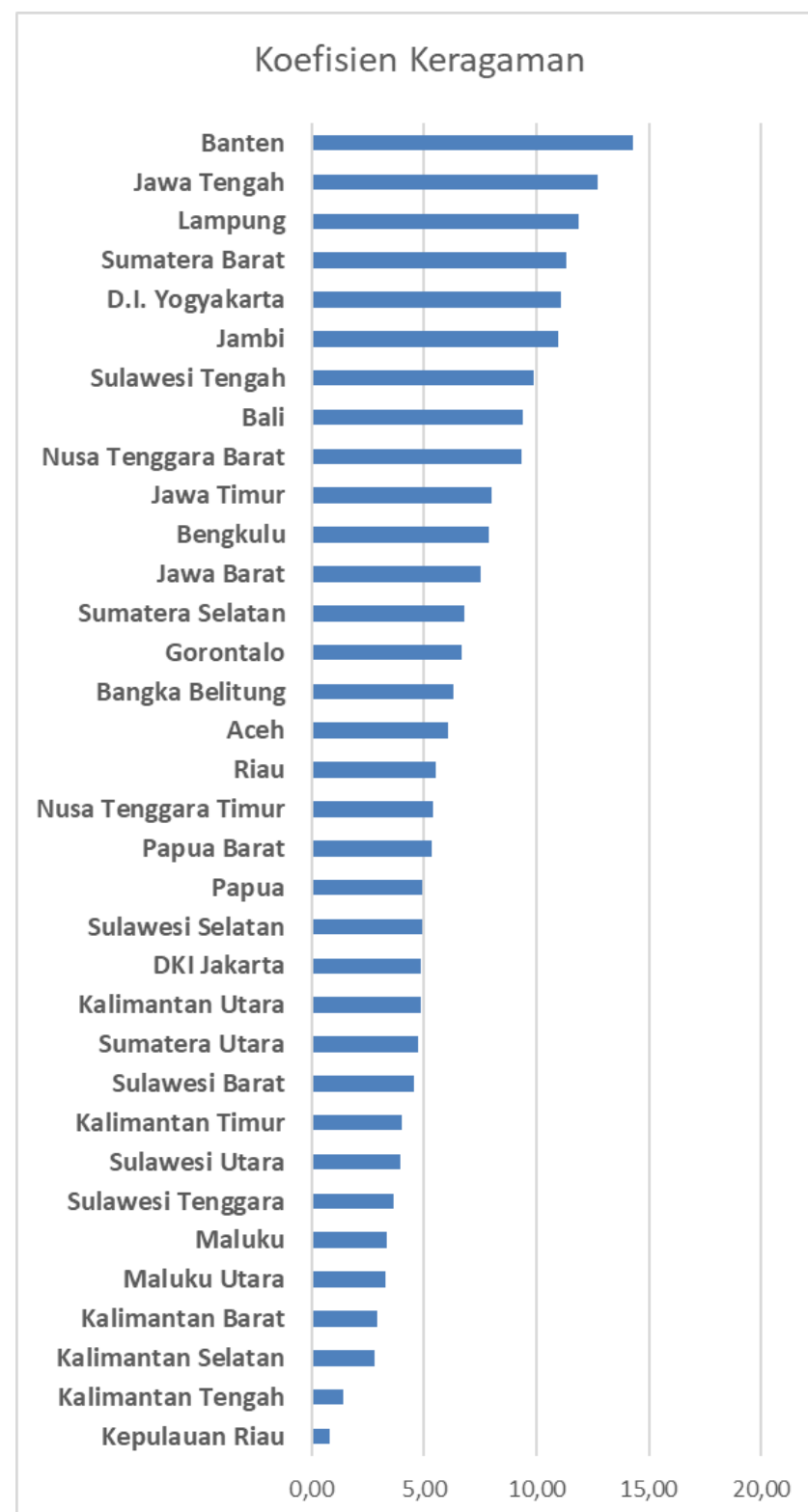
[illegible]

- Harga rata-rata bawang merah nasional pada bulan Januari 2024 adalah Rp. 38.963/Kg
- Harga tersebut naik sebesar 14,39% dibandingkan harga rata-rata bawang merah pada bulan sebelumnya
- Harga bawang merah tersebut juga turun 1,83 % dibandingkan dengan harga bawang merah tahun lalu.

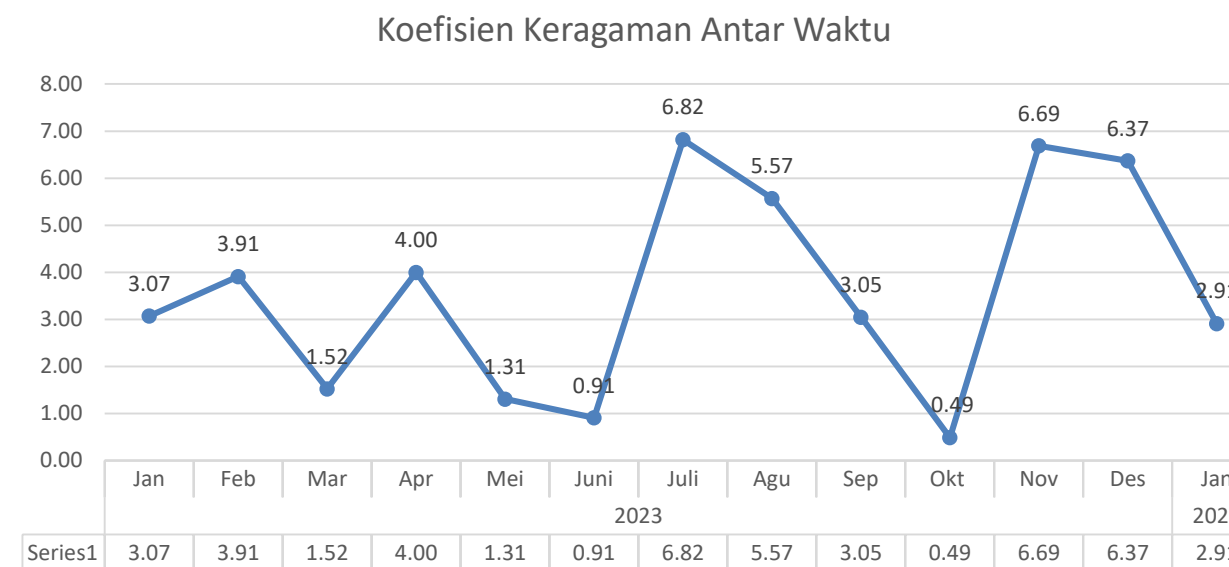




## Koefisien Keragaman Antar Wilayah Bawang Merah (%) Januari 2024



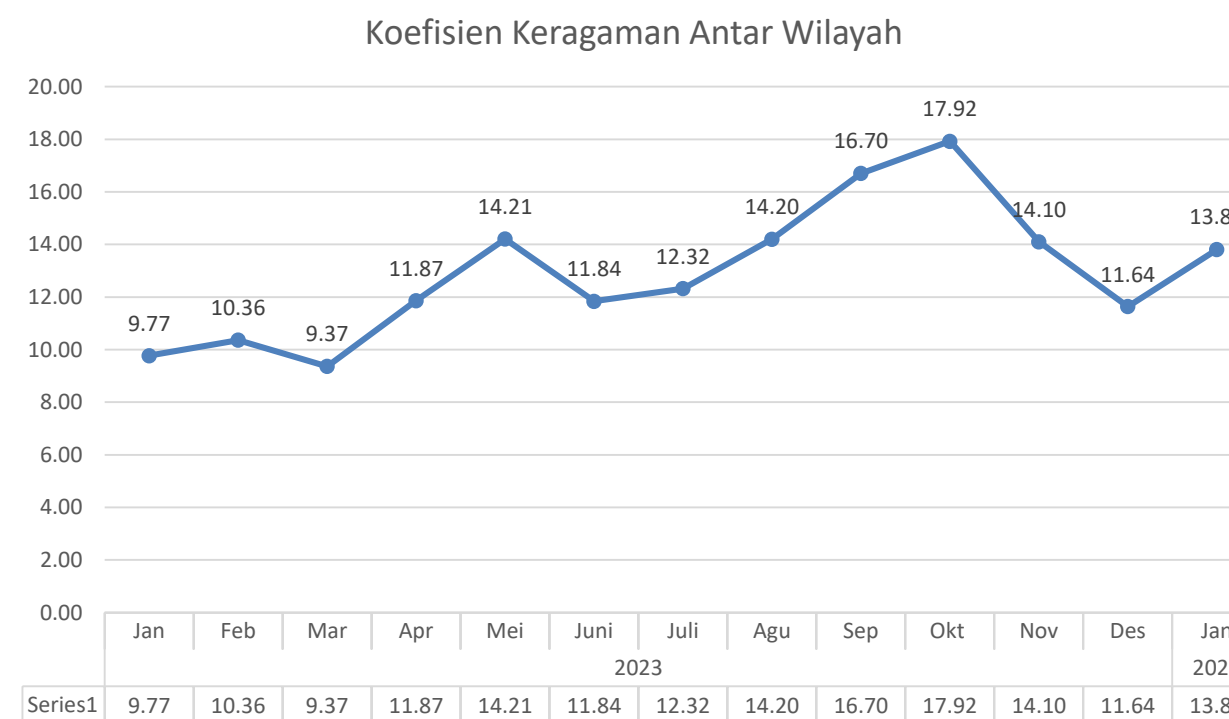
## Koefisien Keragaman Antar Waktu Bawang Merah (%) Januari 2024



- Koefisien Keragaman antar waktu harga bawang merah nasional adalah sebesar 2,91.

- Koefisien keragaman antar wilayah harga bawang merah nasional sepanjang bulan Januari 2024 adalah sebesar 13,81.

## Koefisien Keragaman Antar Wilayah Bawang Merah(%) Januari 2024



- Koefisien Keragaman tertinggi adalah harga bawang merah di Provinsi Banten dengan Koefisien Keragaman sebesar 14,31.

- Koefisien Keragaman terendah adalah harga bawang merah di Kepulauan Riau dengan Koefisien Keragaman sebesar 0,80.



### Perkembangan Harga Eceran Domestik

Jan 24 / Des 23

**5,15%**  
**Rp39.470/kg**



### Perkembangan KK Antar Waktu

Jan 24 / Des 23

**1,01 poin**  
**0,58%**

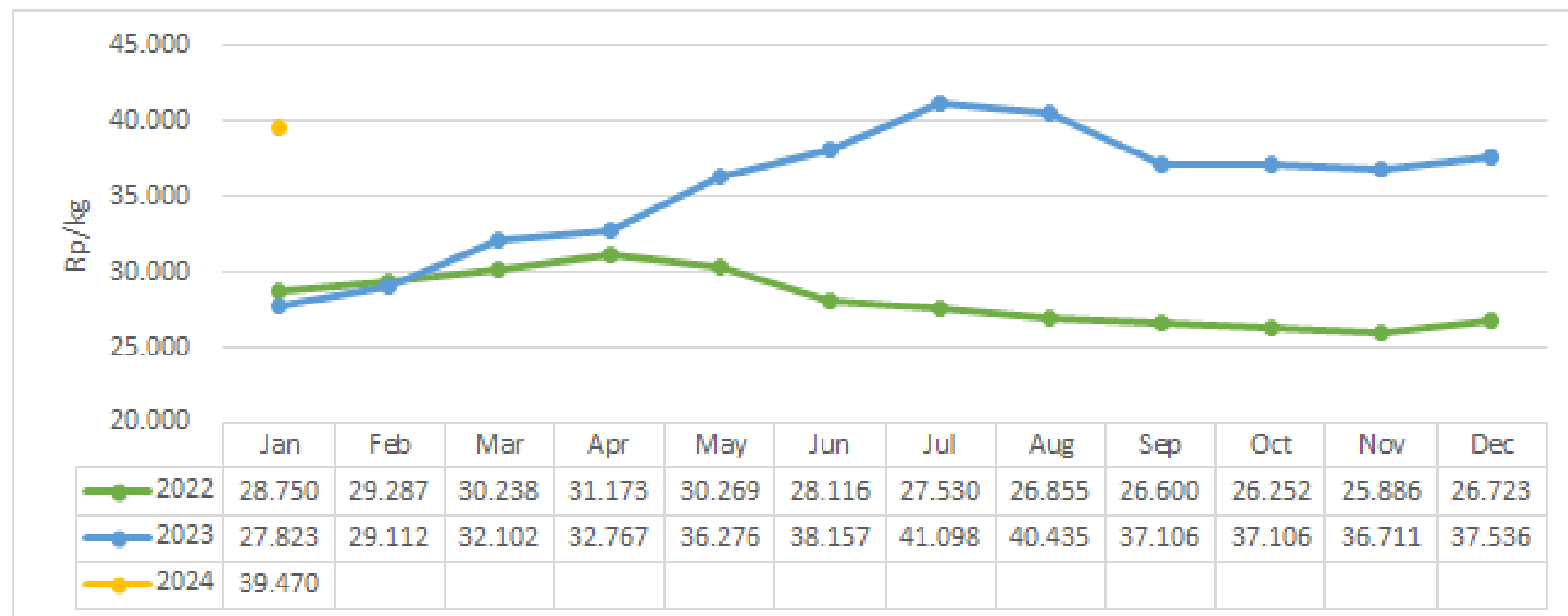


### Perkembangan KK Antar Wilayah

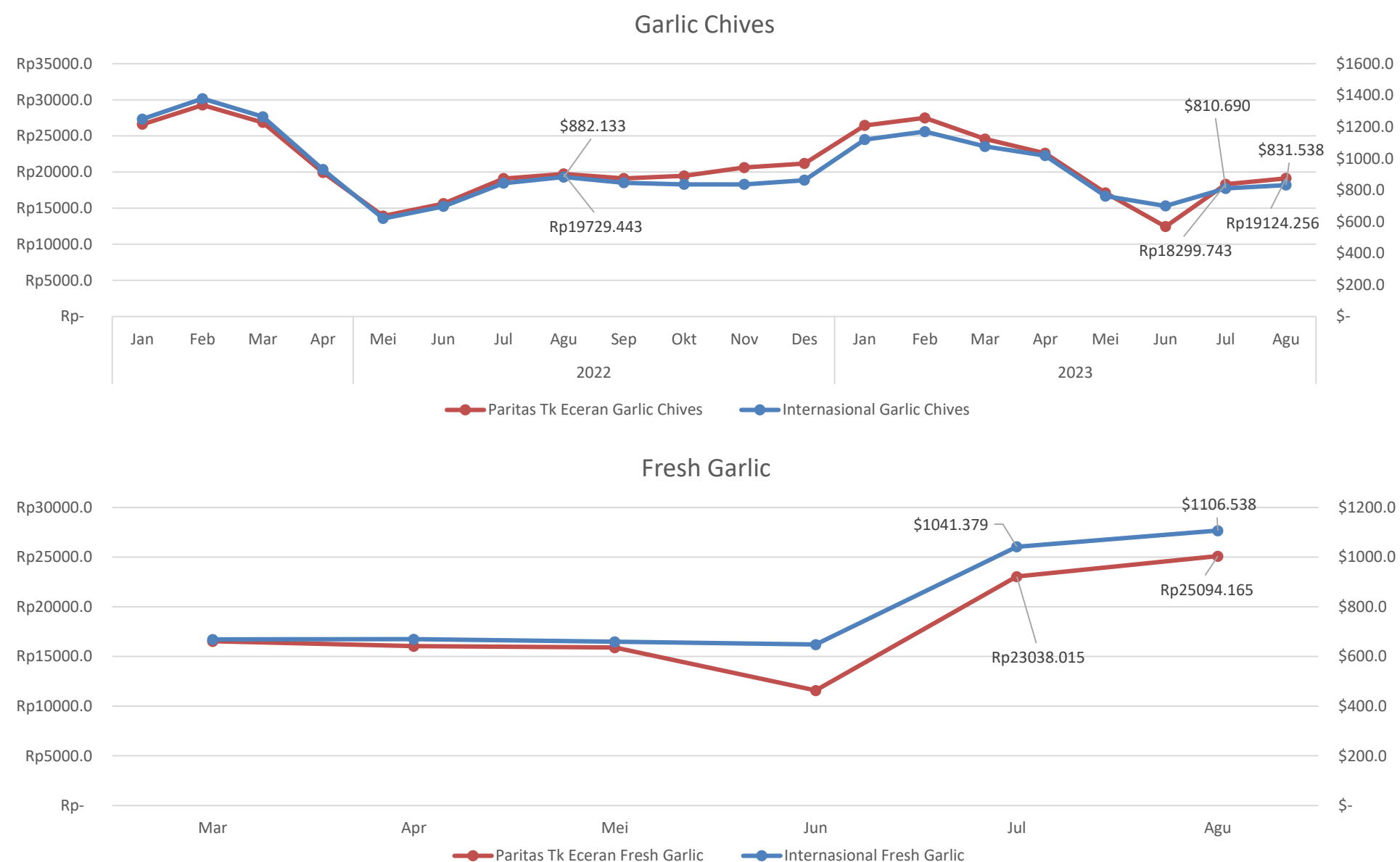
Jan 24 / Des 23

**0,21 poin**  
**12,48%**

## Perkembangan Harga Bawang Putih 2022 – 2023



## Perkembangan Harga Internasional dan Paritas 2022 – 2023



# Bawang Putih

- Harga domestik bawang putih pada Januari 2024 sebesar Rp39.470/kg, mengalami kenaikan sebesar 5,15% dibandingkan dengan Desember 2023.

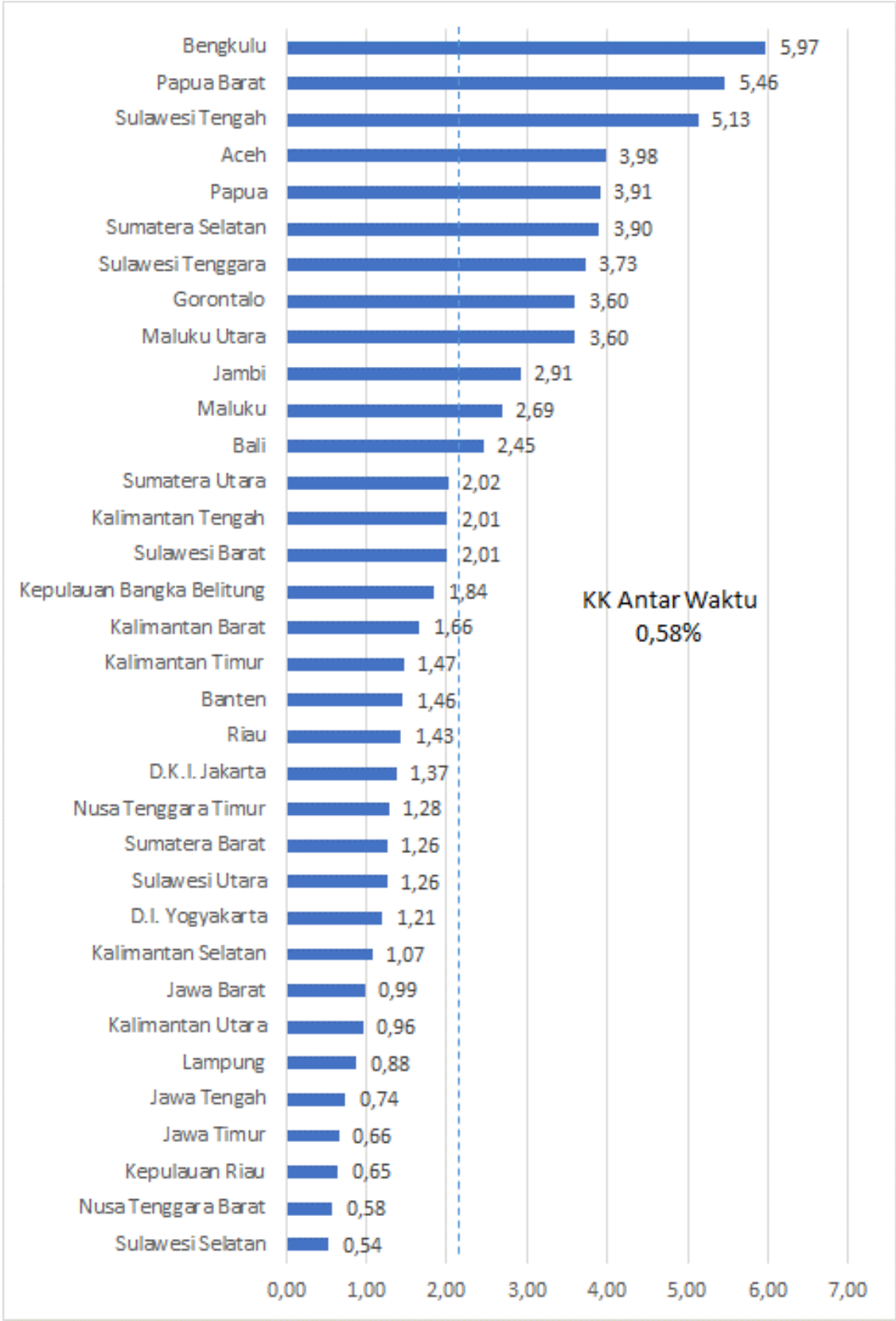
### Isu dan Kebijakan Terkait

- Pemerintah telah mengalokasikan Rencana Impor (Okt-Des) bawang putih sebesar 221.439 ton pada tahun 2023.
- Stok per Januari 2024 diperkirakan mencapai 143.600 ton dan diperkirakan akan mencukupi kebutuhan dalam negeri untuk 2-3 ke depan.
- Belum adanya kepastian jumlah alokasi dan kejelasan kapan pemberian waktu pemberian ijin impor bawang putih tahun 2024 menyebabkan kenaikan harga di tingkat importir secara psikologis.
- Pada Rakortas 13 Desember 2023 Pangan disepakati bahwa alokasi rencana importasi bawang putih 2024 sebesar 645.025 ton.
- Dirjen Holtikultura, Kementan telah menerbitkan RIPH Bawang Putih sebesar 645.025 ton yang selanjutnya dapat menjadi acuan Kemendag untuk memberi Persetujuan Impor (PI).

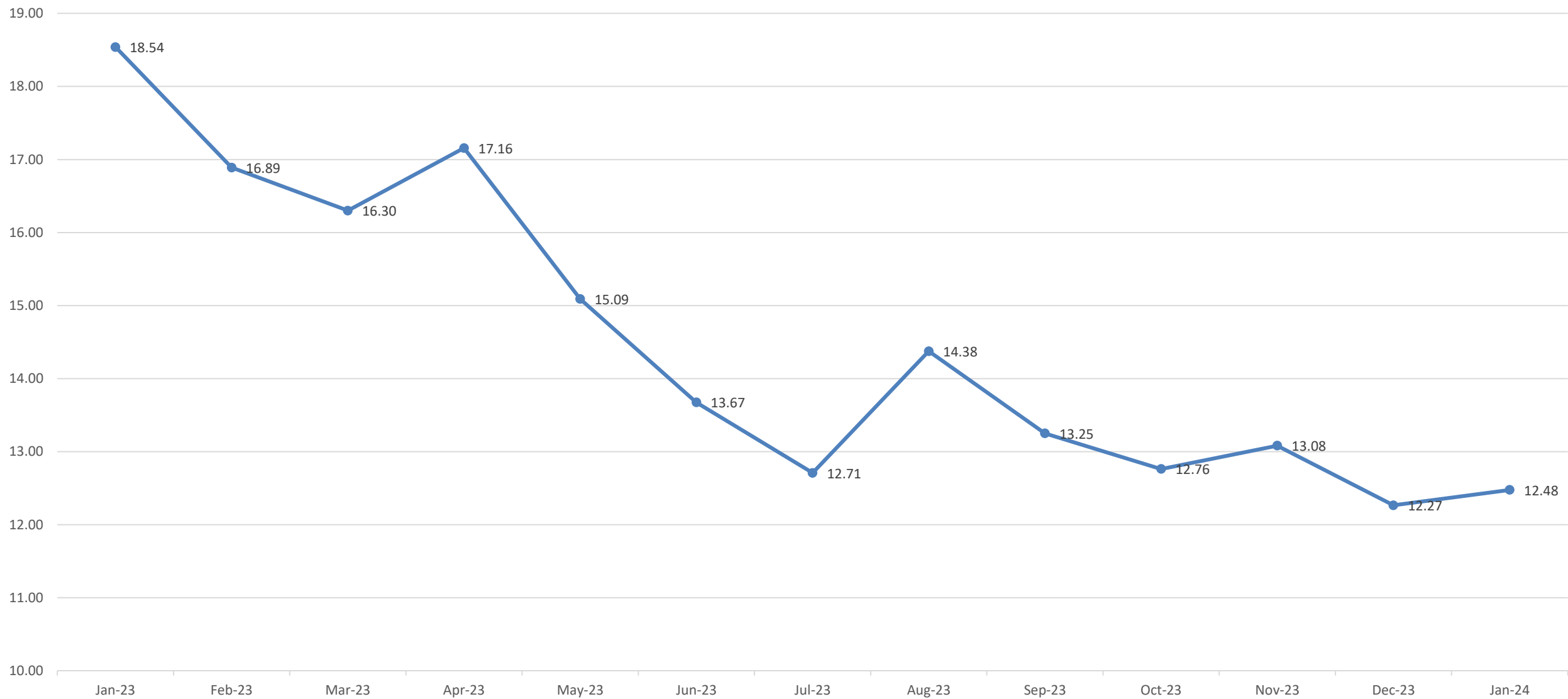
Sumber: Harga Domestik (Kemendag); Harga Internasional (Tridge), diolah



Koefisien Keragaman Antar Waktu  
di Beberapa Ibu Kota Provinsi (dalam %)



Perkembangan Disparitas Harga Bawang Putih 2022 – 2023 (dalam %)



- Koefisien Keragaman (CV) antarwaktu di beberapa ibu kota provinsi mencapai 0,58%. Hal ini menunjukkan harga bawang putih relatif stabil selama Januari 2024.
- Jika dibandingkan dengan Desember 2023 yang sebesar 1,59%, keragaman antar waktu turun sebesar 1,01 poin.
- Daerah dengan tingkat CV tertinggi adalah Bengkulu dengan nilai 5,97%.
- Disparitas harga bawang putih pada Januari 2024 lebih tinggi 0,21 poin dibanding Desember 2023, yaitu naik dari 12,27% menjadi 12,48%.





## Perkembangan Harga Eceran Domestik

Jan 2024 / Des 2023

0,29 %

Rp 11.260 /kg



## Perkembangan Harga Internasional

Jan 2024 / Des 2023

0,37 %

271 USD/ton



## Perkembangan KK Antar Waktu

Jan 2024 / Des 2023

0,10 poin

0,32 %



## Perkembangan Disparitas Antar Wilayah

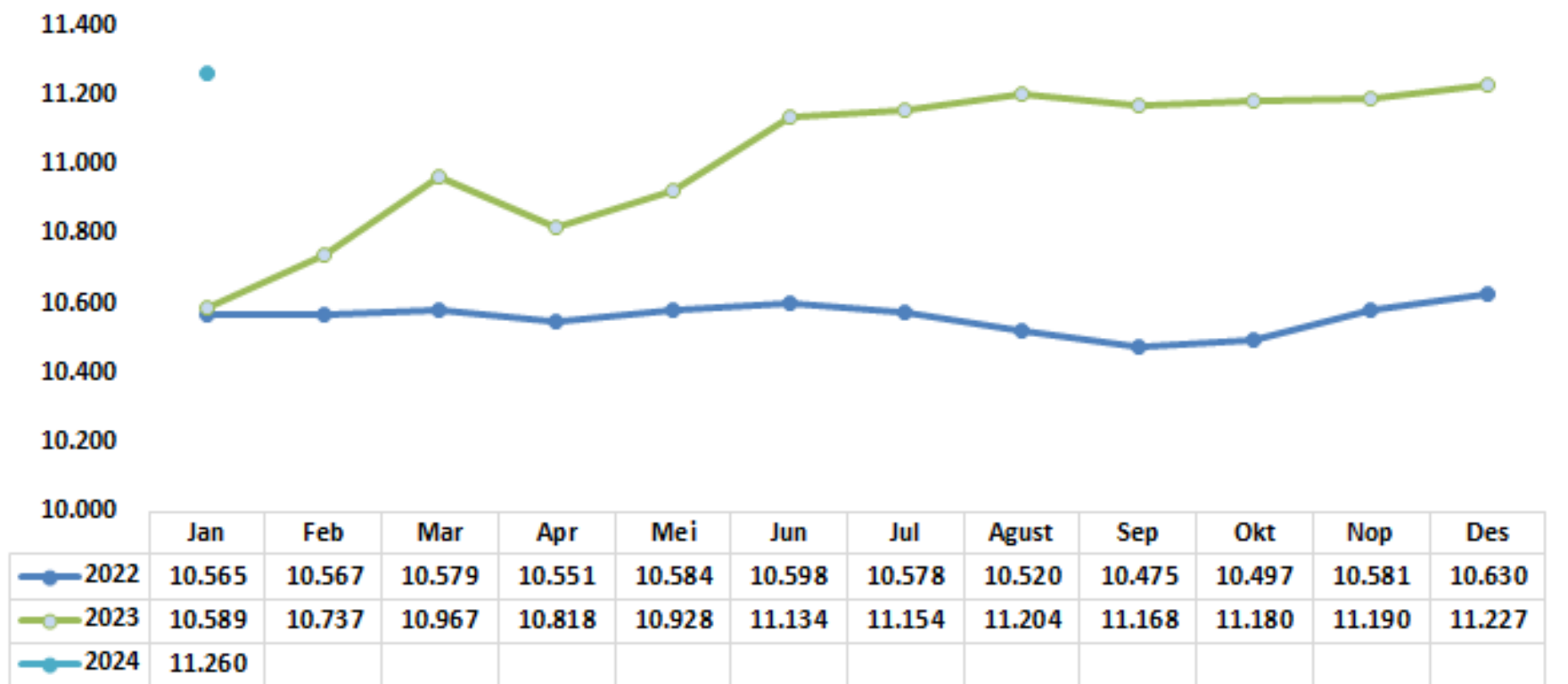
Jan 2024 / Des 2023

1,37 poin

13,64 %

## Perkembangan Harga Garam Halus 2022 – 2024

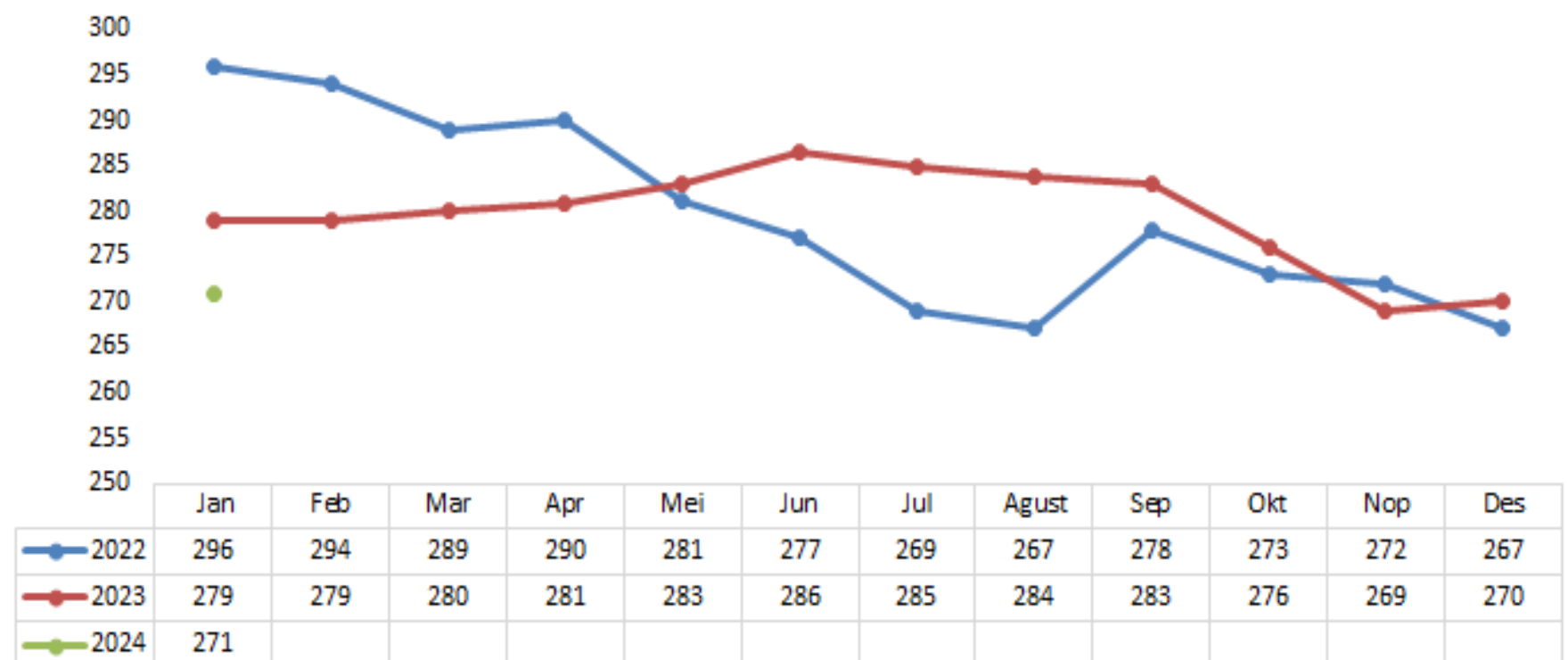
Rp/kg



Sumber : SP2KP, Kemendag (Januari 2024), diolah

## Perkembangan Harga Garam Internasional 2022 – 2024

USD/ton



Sumber : Sumber: Tridge & DCA India (Januari 2024), diolah

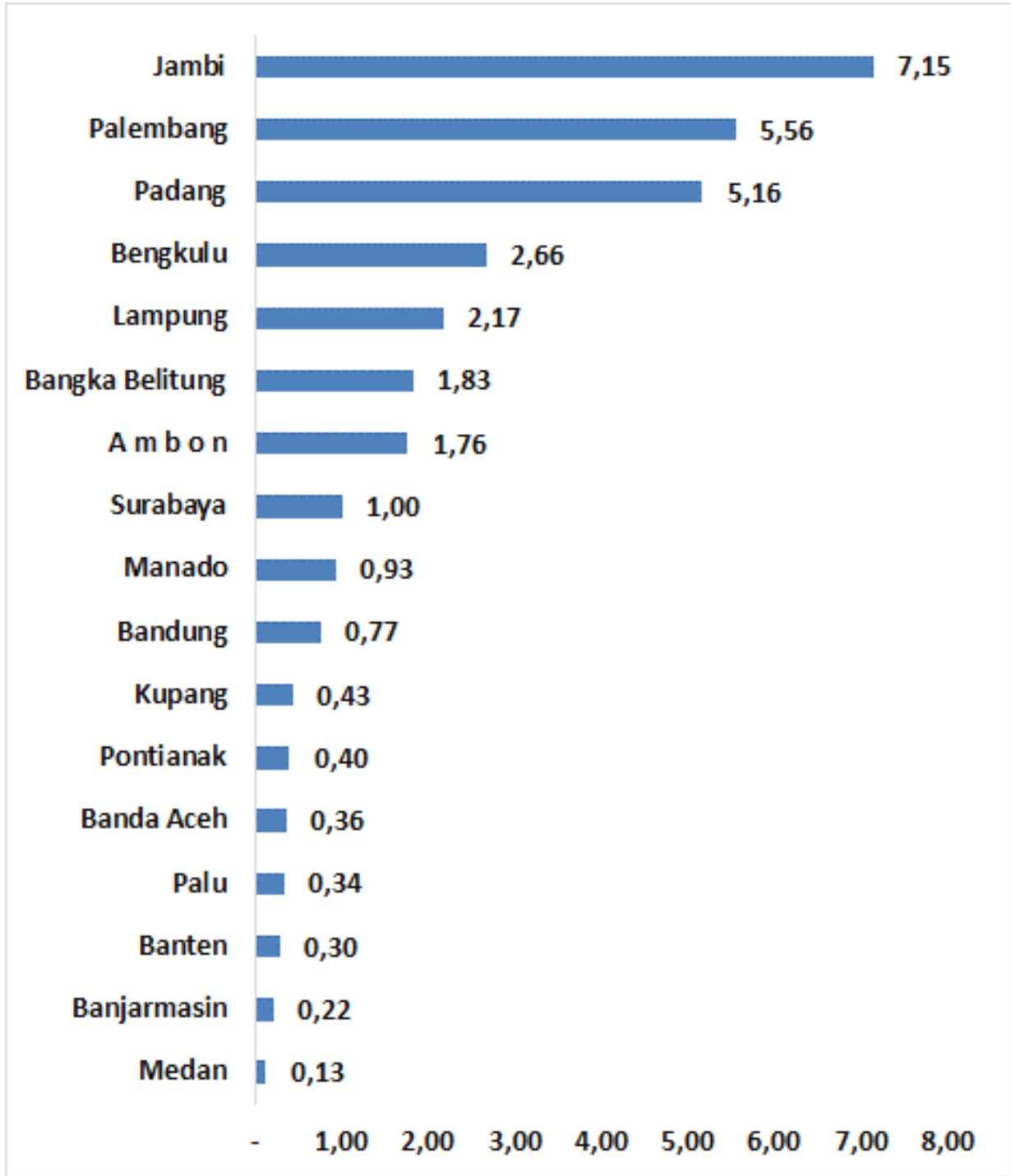
- Harga domestik garam halus mengalami kenaikan pada Januari 2024 menjadi Rp 11.260/kg, naik 0,29% dibandingkan Desember 2023 (*m-t-m*), serta naik 6,34% jika dibandingkan Januari 2023 (*y-o-y*).
- Harga garam internasional (harga garam retail di India) pada Januari 2024 sebesar 271 USD/ton, lebih tinggi 0,37% dibandingkan Desember 2023. Jika dibandingkan dengan Januari 2023 (*y-o-y*), harga garam mengalami penurunan sebesar 2,87%.

## Isu dan Kebijakan Terkait

- Pemerintah provinsi Jawa Barat telah mengeluarkan *Detail Engineering Design* (DED) yang menetapkan kabupaten Cirebon sebagai salah satu sentra produksi garam nasional. Dari target produksi garam nasional tahun 2024 sebesar 2 juta ton, kabupaten Cirebon ditargetkan untuk berkontribusi sebesar 400 ribu ton. Adapun total luas kawasan garam di Kabupaten Cirebon hingga saat ini mencapai 2.666 hektare dengan jumlah petambak garam sebanyak 924 orang.
- Secara kualitas hasil produksi garam di kabupaten Cirebon sudah cukup baik karena menggunakan geomembran, sehingga dapat dijual pada kisaran harga Rp 5.000/kg – Rp 6.000/kg. Namun, para petambak masih perlu didorong untuk berhimpun dalam koperasi agar intervensi dan bantuan dari pemerintah dapat lebih tersalurkan.
- Volume impor garam (HS code 250100) sampai dengan November 2023 telah mencapai 83,69% (2,39 juta ton, sumber data BPS) dari total alokasi impor tahun 2023 (2,86 juta ton).

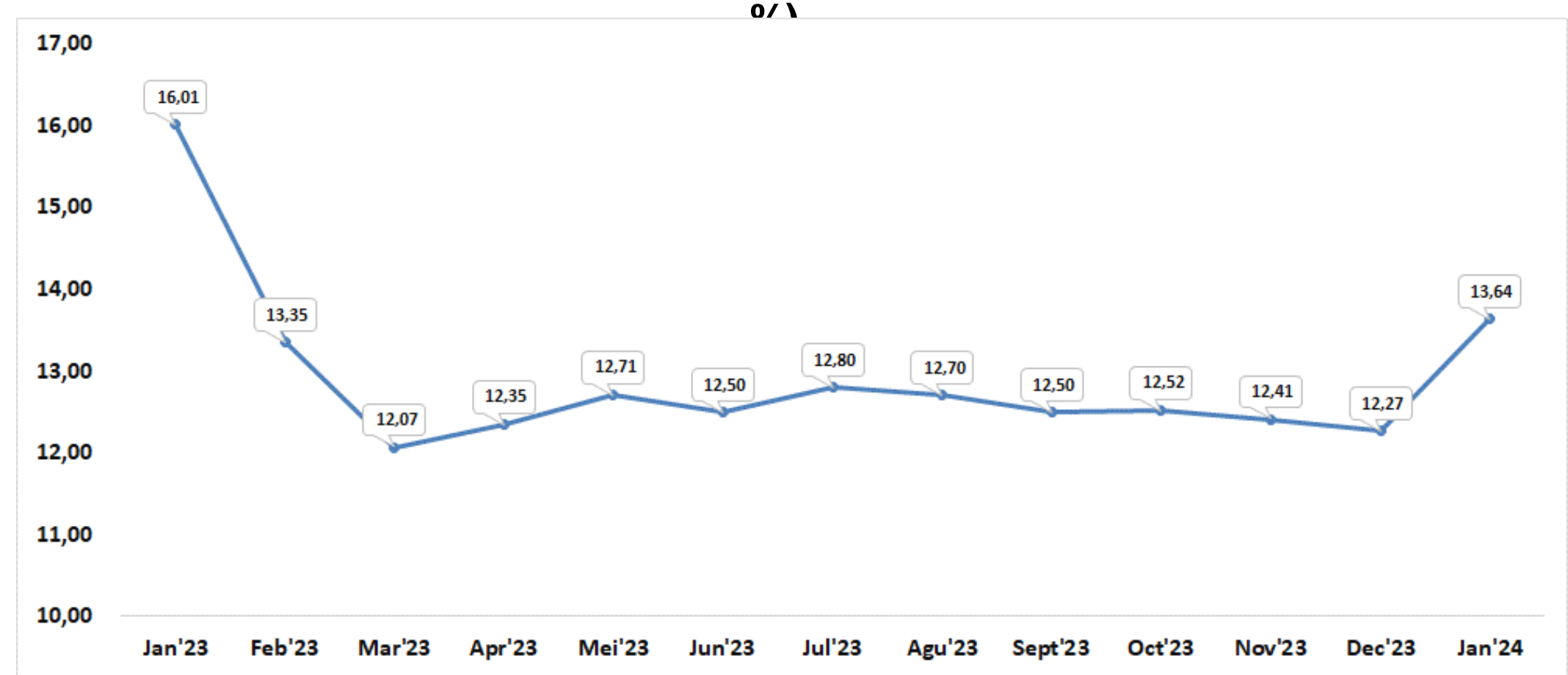


Koefisien Keragaman Antar Waktu Garam Halus di Beberapa Ibu Kota Provinsi (%)



Sumber : SP2KP, Kemendag (Januari 2024), diolah

Perkembangan Disparitas Harga Antar Wilayah Garam Halus 2023-2024 (dalam %)

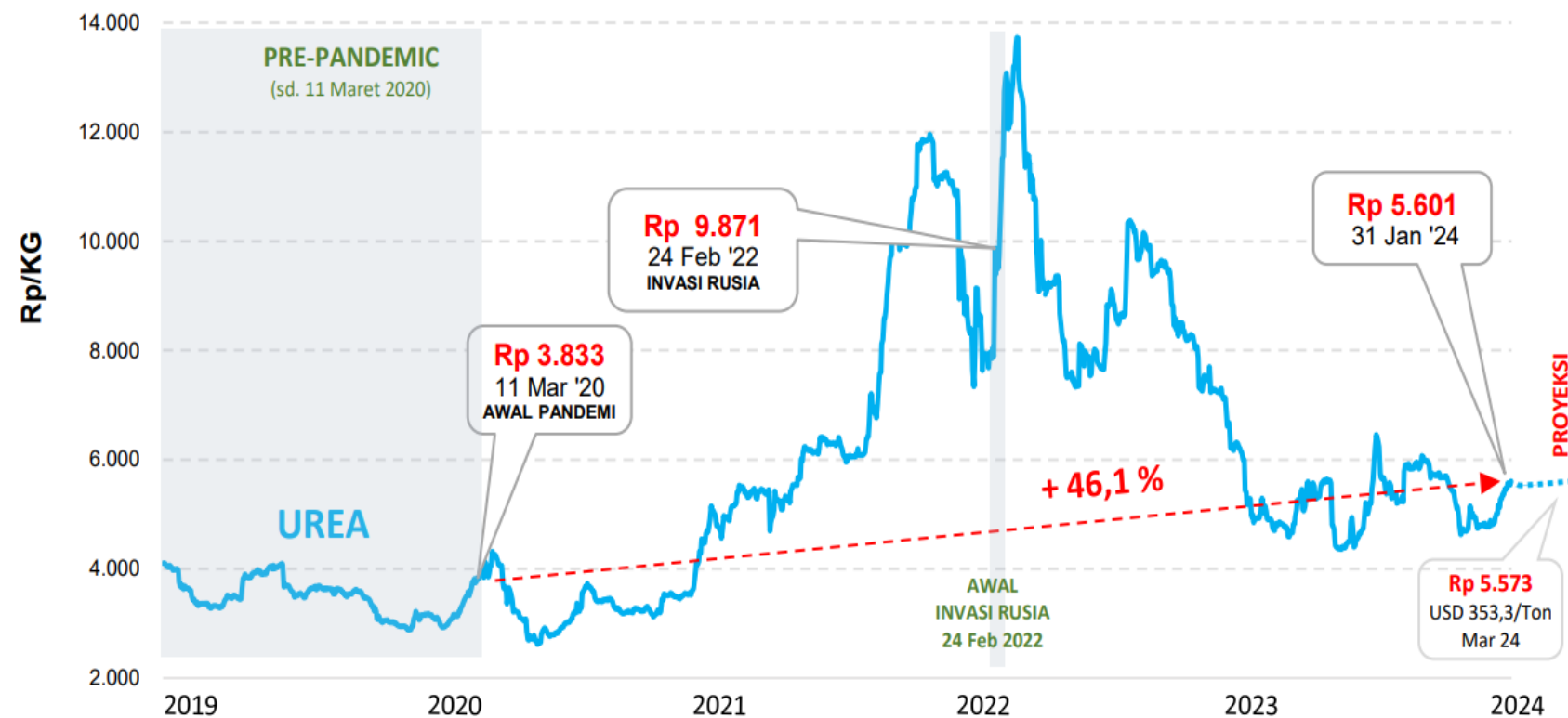


Sumber : SP2KP, Kemendag (Januari 2024), diolah

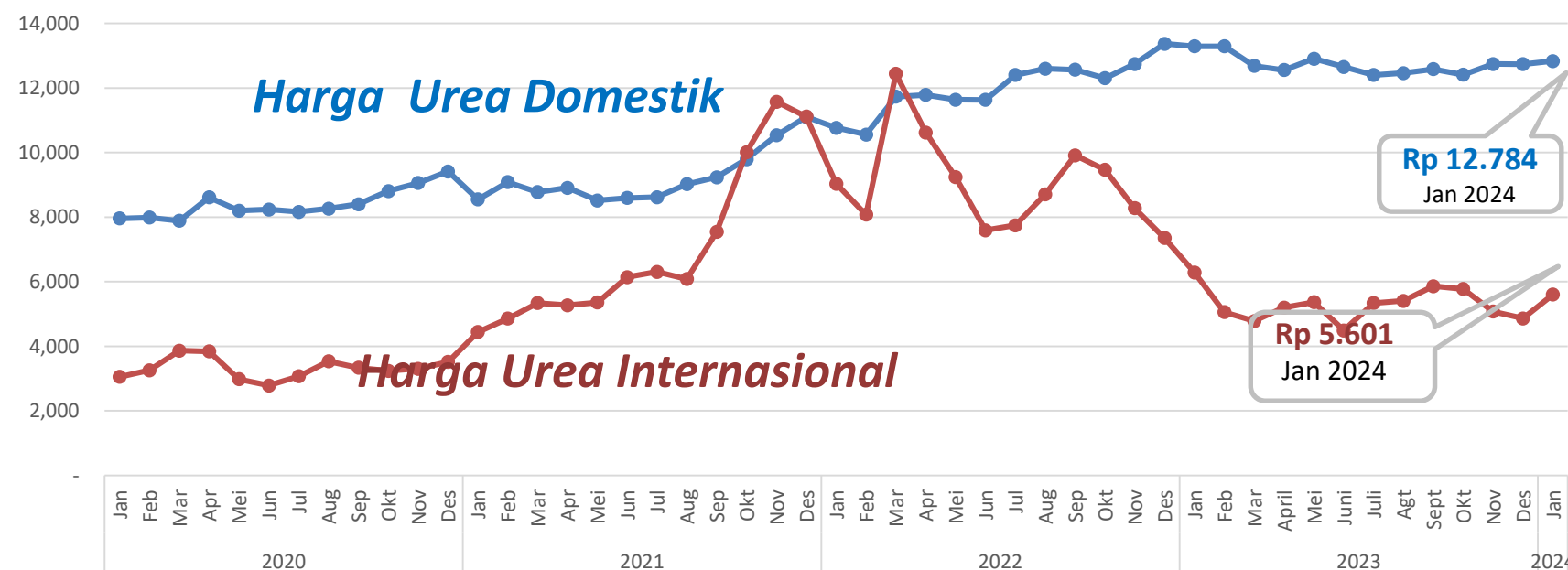
- Koefisien Keragaman (CV) antarwaktu harga pada tingkat nasional selama Januari 2024 sebesar 0,32%, naik 0,10 poin dibandingkan Desember 2023. Meskipun demikian, nilai CV tersebut masih cukup rendah yang menunjukkan bahwa pergerakan harga harian selama bulan Januari cukup stabil untuk komoditas garam halus.
- Rata-rata Koefisien Keragaman (CV) antarwaktu pada tingkat ibu kota provinsi pada Januari 2024 sebesar 0,92%. Nilai ini menunjukkan bahwa secara nasional, harga garam halus relatif stabil di Januari 2024 dengan tingkat fluktuasi harga yang rendah. Angka fluktuasi harga harian sebagian besar kota sudah di bawah 5% pada Januari 2024. Adapun untuk nilai CV keragaman antarwaktu di atas 5% berada di kota Jambi (7,15%), Palembang (5,56%) dan Padang (5,16%).
- Disparitas harga antar wilayah garam halus secara nasional pada Januari 2024 lebih tinggi 1,37 poin dibandingkan Desember 2023, yaitu naik dari 12,27% menjadi 13,64%. Besaran disparitas harga antar wilayah garam halus menunjukkan tren penurunan sebesar 0,68% selama periode Januari 2023 – Januari 2024.



## Perkembangan Harga Pupuk Urea Internasional (Rp/kg)



## Harga Pupuk Urea Domestik dan Internasional (Rp/kg)



### Perkembangan Harga Urea Eceran Domestik



### Perkembangan Harga Internasional



\* Harga Merupakan Harga Pupuk Urea Non Subsidi rata-rata nasional (sumber: Satu Data, 2024)

Sumber:  
Harga Internasional: CBOT di BARCHART (2024), diolah  
Harga Domestik: SP2KP Kementerian Perdagangan  
Stok: PT Pupuk Indonesia, Holding (Jan 2024)

- Paska mengalami fluktuasi harga yang sangat ekstrem di sepanjang 2022, yang disebabkan oleh *booming* komoditi dan dampak konflik geopolitik, sejak awal Agustus '22 tren penurunan konsisten terjadi. Meskipun kembali sedikit berfluktuasi dipertengahan 2023 dan kemudian turun secara konsisten sampai akhir tahun. Namun, pada awal 2024 ini harga Urea internasional mulai menunjukkan tren kenaikan harga hariannya.
- Dibandingkan Des '23, rerata harga Urea Internasional pada Jan '24 mengalami peningkatan cukup signifikan sebesar 7,22 % (mom). Kenaikan harga ini disinyalir merupakan akibat dari tren naiknya harga minyak mentah di US dan naiknya permintaan pupuk di Brazil serta kebijakan pembatasan ekspor pupuk sementara oleh China pada awal 2024 ini untuk memastikan kecukupan kebutuhan domestik.
- Di Domestik, harga Urea Eceran Non-Subsidi juga masih relatif cenderung stabil di harga tinggi dibandingkan bulan sebelumnya (sedikit naik +0,34 %), menjadi Rp 12.782/kg

## Isu Kebijakan Terkait

- Pada Tahun 2024 ini, Pemerintah menambahkan Alokasi Subsidi untuk Pupuk bersubsidi sebesar 14 triliun rupiah.
- Diperkirakan HET ditetapkan masih sama dengan 2023, yaitu Rp 2.250/kg (urea), Rp 2.300/kg (NPK), serta Rp 3.300 /kg (NPK FK).





## Disparitas Harga Pupuk Subsidi dan Non-Subsidi

Jan 2024



**468%**  
Pupuk Urea



**758%**  
Pupuk NPK

## Stok Pupuk Urea Jan 2024



**222% tracehold**  
± 783.025 Ton

## Pupuk Urea Lini 3 Nasional

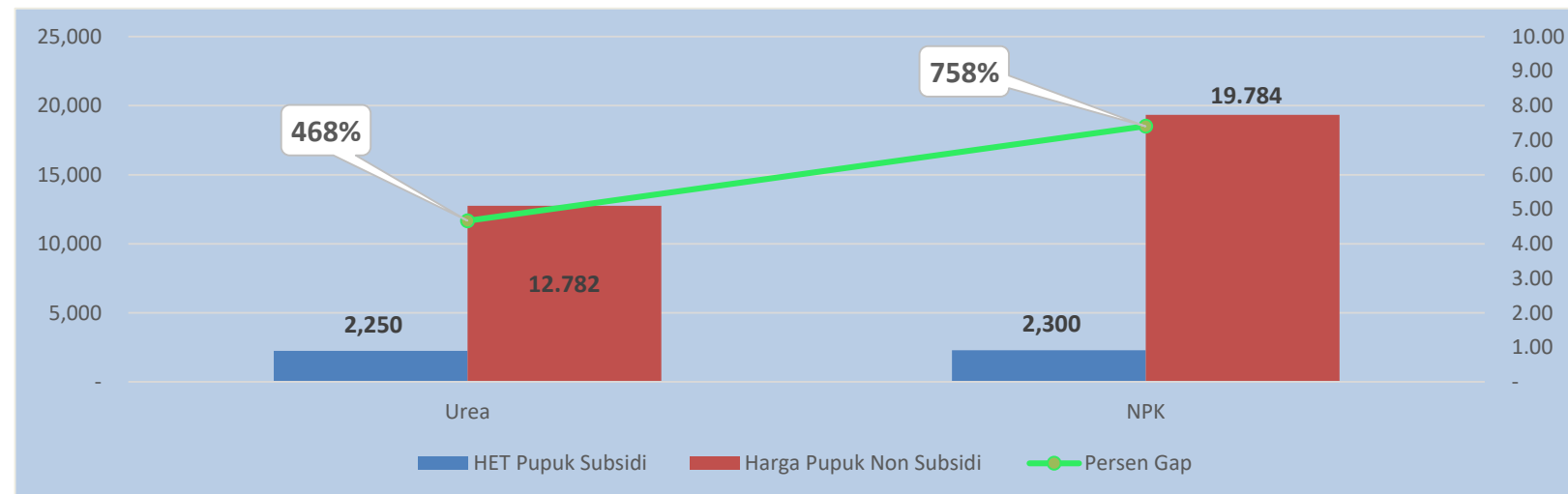


**222%**



**221%**

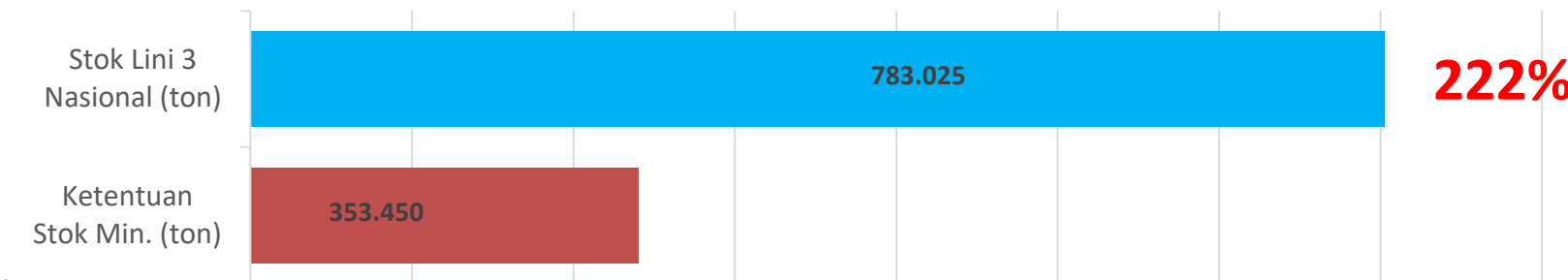
## Disparitas Harga Pupuk Subsidi dan NonSubsidi (Rp/kg)



## Stok Pupuk Non-Subsidi Total, Januari 2024 (Ton)



## Rata-rata Stok Pupuk Ber-Subsidi di Lini 3, Januari 2024 (Ton)



Ket: Ketentuan Stok Minimal sesuai dengan Peraturan Menteri Perdagangan Nomor 15/M-DAG/PER/4/2013

- Harga Pupuk Urea Domestik secara rata-rata pada bulan Januari 2024 ini mengalami cenderung stabil meskipun menunjukkan sedikit peningkatan (+0,34% mom). Dan secara umum harga Pupuk Non-Subsidi Domestik masih relatif tinggi.
- Masih terus terjadi disparitas harga yang sangat tinggi antara HET Pupuk Subsidi dan Non Subsidi di pasar dalam negeri; NPK diatas 758 % dan Urea 468 %.
- Gap yang sangat tinggi ini berpotensi menimbulkan munculnya para pemburu rente, baik dilevel distributor, pengecer, kelompok tani, maupun petani sendiri.
- Saat ini masih terus dilakukan *pilot project* mekanisme pemberian subsidi pupuk dengan skema transfer langsung (BLT) ke petani berdasarkan NIK di beberapa Provinsi (Riau, Babel dan Kalsel).
- Stok Pupuk Subsidi pada akhir Januari 2024 relatif masih aman, yaitu 222 persen diatas ketentuan batas minimal yang ditetapkan Pemerintah di Lini 3.
- Sementara itu, Stok Pupuk Non-Subdisi (Urea + NPK) diseluruh Lini sejumlah 649.675 ton.

Sumber:  
Harga Domestik: SP2KP Kementerian Perdagangan  
Stok: PT Pupuk Indonesia, Holding (Jan 2024)  
Harga Pupuk Subsidi: Keputusan Menteri Pertanian No 2022



## Perkembangan Harga Besi Beton 12mm



-3,91%

**Rp. 109.467/Btg**

Januari 2024 / Desember 2023

## Perkembangan Harga DCE Iron Ore



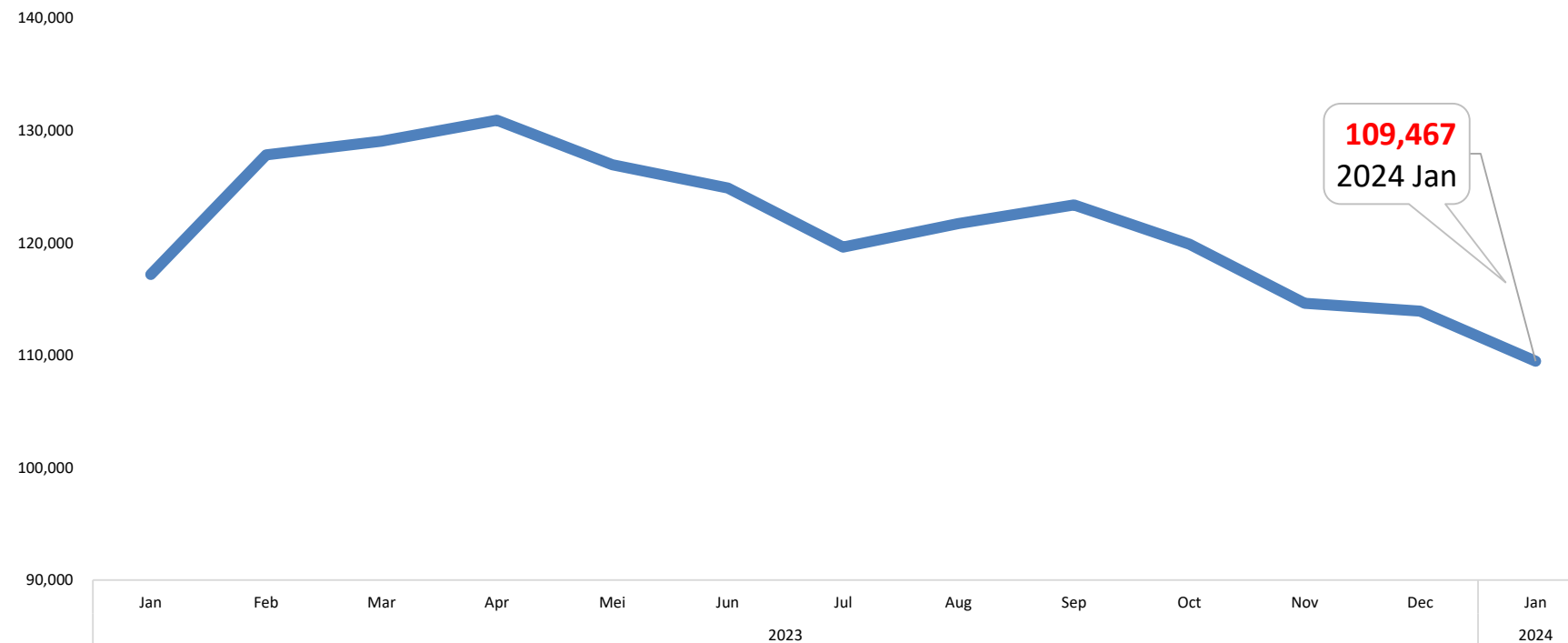
0,1%

**USD 147**

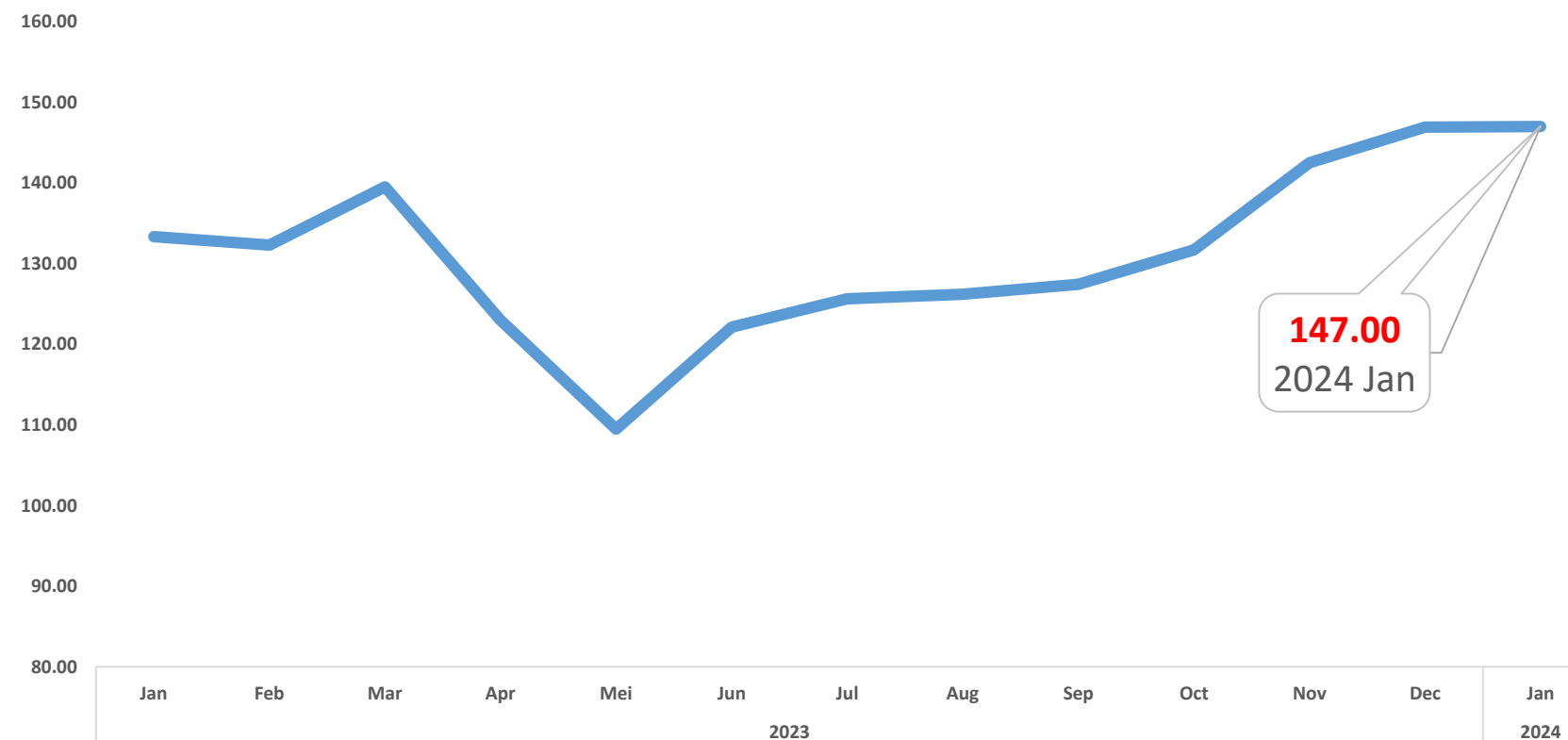
Januari 2024 / Desember 2023

Sumber:  
Harga Internasional: Reuters (2024),  
diolah BKPerdag  
Harga Domestik: SP2KP (2024), diolah  
BKPerdag

## Perkembangan Harga Besi Beton 12mm (RP/Btg)



## Harga DCE Iron Ore (USD/Ton)



- Dibandingkan dengan bulan Desember 2023, pada bulan Januari 2024 harga besi beton 12mm turun - 3,91% (MoM).
- Dibandingkan dengan bulan Desember 2023, pada bulan Januari 2024 harga *iron ore* naik 0,1% (MoM).

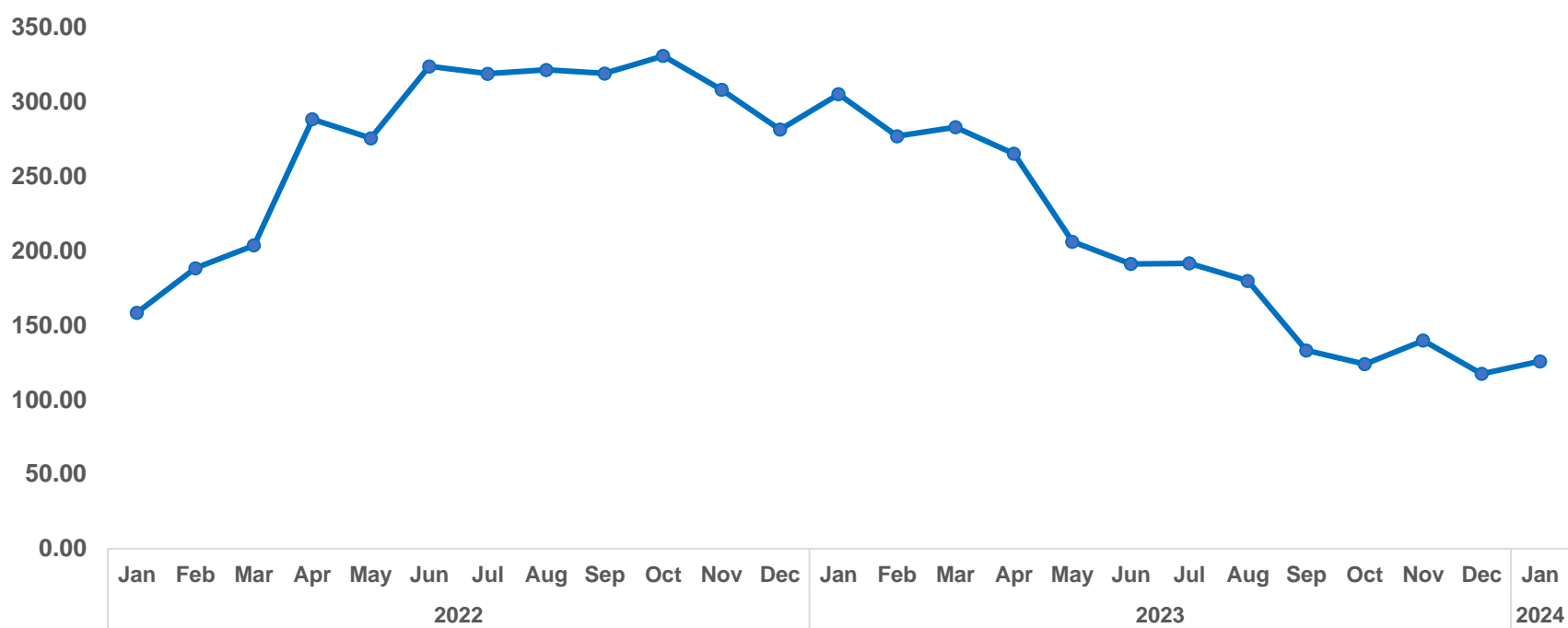
## Isu Kebijakan Terkait

- Pemerintah melakukan pembatasan impor komoditi baja melalui Keputusan Menteri Keuangan Nomor 23 Tahun 2022 tentang Daftar Barang Yang Dibatasi Untuk Diimpor Berdasarkan Peraturan Menteri Perdagangan Nomor 25 Tahun 2022 Tentang Perubahan Atas Peraturan Menteri Perdagangan Nomor 20 Tahun 2021 Tentang Kebijakan dan Pengaturan Impor.
- Pergerakan harga baja internasional tercermin dalam kontrak domestik yang diperdagangkan di Dalian Commodity Exchange. Pergerakan tersebut didorong oleh fundamental impor yang kuat dan persediaan pelabuhan yang lebih rendah, serta peningkatan sentimen dari beberapa tanda pemulihan di sektor perumahan, dan meningkatnya pinjaman bank baru (Reuters).

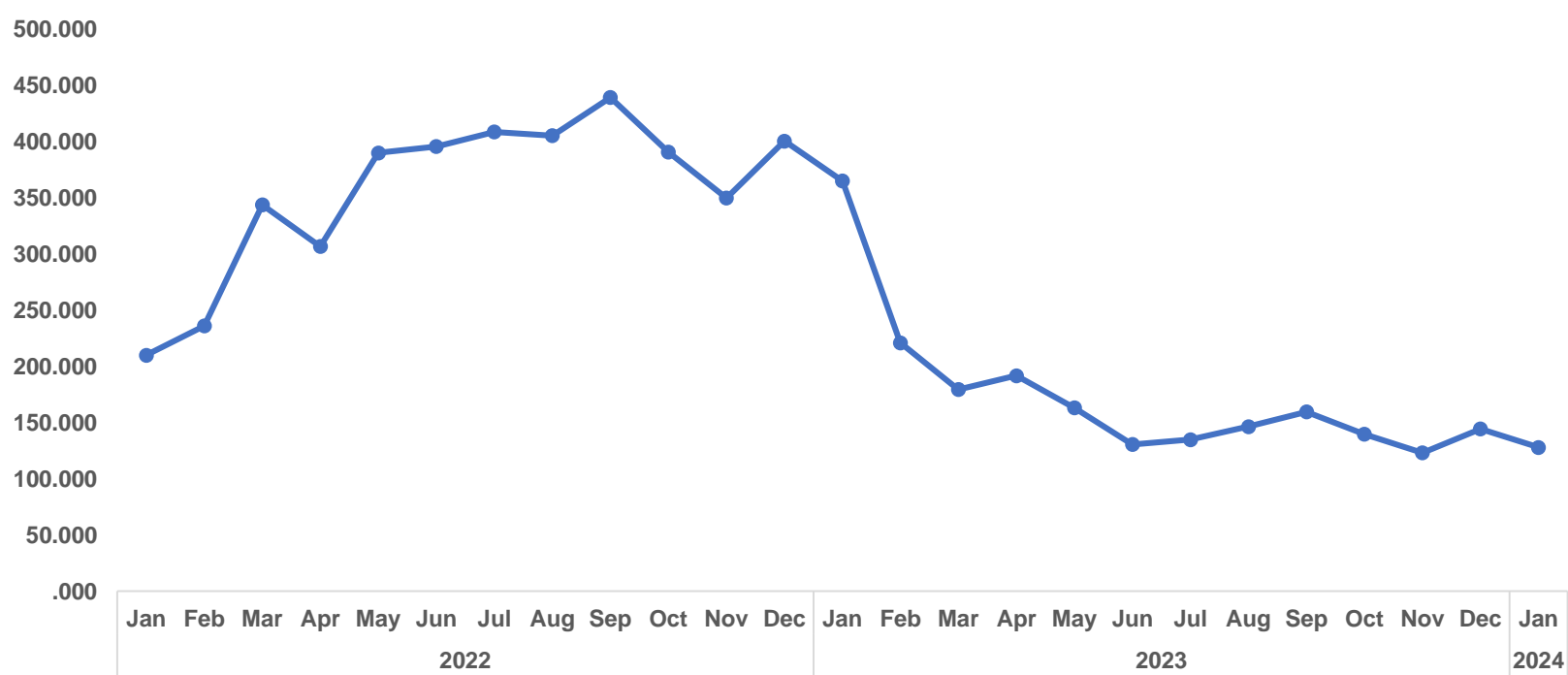


Sumber:  
Harga Internasional: Trading Economics (2024),  
diolah BKPerdag  
Harga Acuan: Kementerian ESDM (2024), diolah  
BKPerdag

Perkembangan Harga Acuan Batu Bara (USD/Ton)



Harga Batu Bara Newcastle (USD/Ton)



- Laporan Pasar IEA tahun 2023 menunjukkan tren penurunan permintaan batu bara hingga tahun 2026, berdasarkan kebijakan iklim dan energi bersih saat ini.
- Dibandingkan dengan bulan Desember 2023, pada bulan Januari 2024 ini Harga Batu Bara Acuan naik sebesar 7,22% (MoM).
- Dibandingkan dengan bulan Desember 2023, pada bulan Januari 2024 ini Harga Batu Bara Newcastle turun sebesar 11,34% (MoM).

Isu Kebijakan Terkait

- Sesuai Kepmen ESDM No 8.K/MB.01/MEM.B/2024: Harga Acuan Batu Bara ditetapkan sebesar USD 125,85/Ton.
- Kementerian ESDM menargetkan produksi batubara nasional tahun 2024 mencapai 710 juta ton, meningkat dari rencana tahun 2023 sebesar 694,50 juta ton. Pemerintah juga menetapkan potensi DMO sebesar 181 juta ton.





KEMENTERIAN  
PERDAGANGAN  
REPUBLIK INDONESIA

# TERIMA KASIH

*Disclaimer:* Dokumen ini disusun hanya sebatas sebagai informasi. Semua hal yang relevan telah dipertimbangkan untuk memastikan informasi ini benar, tetapi tidak ada jaminan bahwa informasi tersebut akurat dan lengkap serta tidak ada kewajiban yang timbul terhadap kerugian yang terjadi atas tindakan yang dilakukan dengan mendasarkan pada laporan ini.

@Hak Cipta Badan Kebijakan Perdagangan Kementerian Perdagangan



[bkperdag.kemendag.go.id](http://bkperdag.kemendag.go.id)



@BKPerdag

***Policy for Better Trade***