



LAPORAN ANALISIS PERKEMBANGAN HARGA DOMESTIK DAN INTERNASIONAL



JULI 2024

Badan Kebijakan Perdagangan
Kementerian Perdagangan RI



Ringkasan Analisis Perkembangan Harga Domestik & Internasional

Edisi Juli 2024

 -0,18%	 ▲ 0,04%	 ▲ 0,41%	 ▲ 0,09%	 ▼ 0,08%
Inflasi	Beras	Minyak Goreng Curah	Minyak Goreng Premium	Gula Pasir
 ▲ 0,82%	 ▲ 0,50%	 ▲ 1,43%	 ▼ 0,15%	 ▼ 0,26%
Kedelai Impor	Kedelai Lokal	Jagung	Tepung Terigu	Daging Sapi
 ▼ 2,36%	 ▼ 1,58%	 ▼ 7,73%	 ▲ 13,08%	 ▼ 18,70%
Daging Ayam Ras	Telur Ayam Ras	Cabai Merah Besar	Cabai Rawit Merah	Bawang Merah
 ▼ 3,57%	 ▼ 0,41%	 ▬ 0,00%	 ▼ 3,91%	 ▲ 6,05%
Bawang Putih	Garam	Pupuk	Baja	Batu Bara



JULI 2024

Inflasi Provinsi (mtm)

6 Provinsi Inflasi – 32 kota Deflasi
Inflasi Tertinggi: Papua Barat Daya (0,25%)
Deflasi Terdalam: Sumatera Barat (-1,07%)

Inflasi Provinsi (yoy)

Seluruh Provinsi mengalami Inflasi
Inflasi Tertinggi: Papua Pegunungan (5,09%)
Inflasi Terendah: Kepulauan Babel (0,84%)

Andil Inflasi Komoditi (mtm)



Andil Inflasi



Andil Deflasi

Cabai Rawit	0.04
Beras	0.04
Kopi Bubuk	0.01
Kentang	0.01
Sigaret Kretek Mesin	0.01
Sigaret Kretek Tangan	0.01
Uang Sekolah SD	0.01
Uang Sekolah SMP	0.01
Uang Sekolah SMA	0.01
Emas Perhiasan	0.01
Bawang Merah	-0.11
Cabai Merah	-0.09
Tomat	-0.07
Daging Ayam Ras	-0.04
Bawang Putih	-0.02
Ikan Segar	-0.01
Telur Ayam Ras	-0.01
Kol Putih/Kubis	-0.01
Sawi Hijau	-0.01
Kacang Panjang	-0.01
Ketimun	-0.01
Jeruk	-0.01
Buncis	-0.01

Inflasi

Inflasi Umum

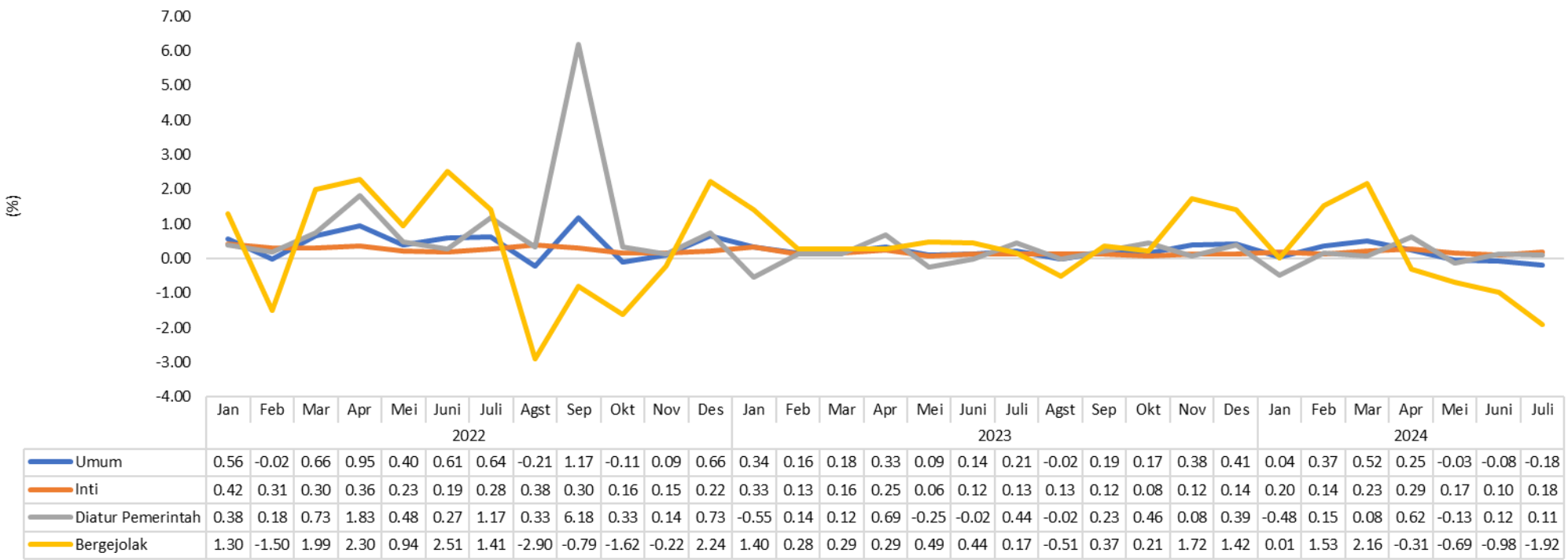
-0,18% (mtm)
2,13% (yoy)

Inflasi Bergejolak

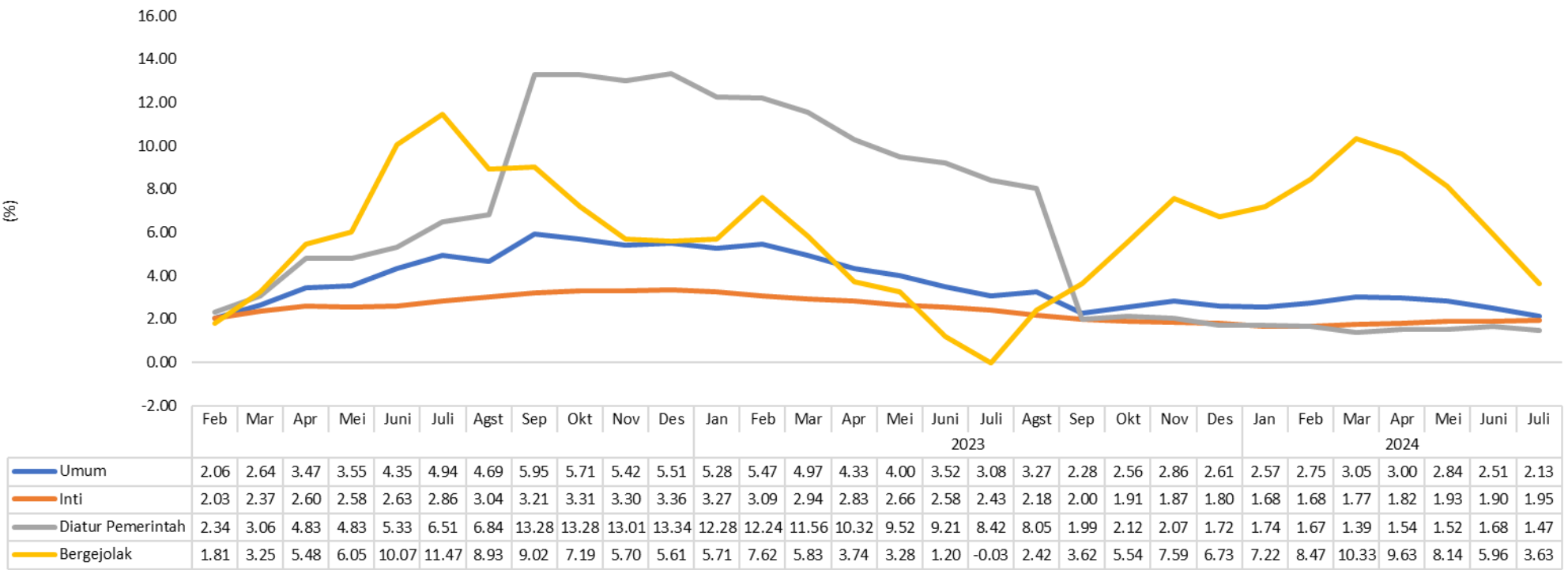
-1,92% (mtm)
3,63% (yoy)

- Kembali terjadi deflasi pada Juli 2024 (Juni 2024 mengalami deflasi sebesar -0,08% mtm) didorong oleh kelompok bahan makanan.
- Bawang merah menjadi penyumbang utama deflasi. Sementara beras mengalami inflasi sebesar 0,94%.
- Musim panen raya dan melimpahnya pasokan mendorong deflasi beberapa komoditi pangan.

Inflasi Bulan ke Bulan (%)



Inflasi Tahun ke Tahun (%)



Sumber : BPS, Agustus 2024



NEGARA	Inflasi yoy (%)								Chart
	Sep-23	Jan-24	Feb-24	Mar-24	Apr-24	May-24	Jun-24	Jul-24	
China	0.00	-0.80	0.70	0.10	0.30	0.30	0.20		
Thailand	0.30	-1.11	-0.77	-0.47	0.19	1.54	0.62		
Italy	5.34	0.84	0.75	1.20	0.80	0.80	0.80	1.30	
Switzerland	1.70	1.30	1.20	1.00	1.40	1.40	1.30	1.30	
Saudi Arabia	1.70	1.60	1.80	1.60	1.60	1.60	1.50		
Malaysia	1.90	1.50	1.80	1.80	1.80	2.00	2.00		
United Kingdom	6.70	4.00	3.40	3.20	2.30	2.00	2.00		
Indonesia	2.28	2.57	2.75	3.05	3.00	2.84	2.51	2.13	
France	4.90	3.10	2.90	2.30	2.20	2.30	2.20	2.30	
Germany	4.50	2.90	2.50	2.20	2.20	2.40	2.20	2.30	
Singapore	4.10	2.90	3.40	2.70	2.70	3.10	2.40		
South Korea	3.70	2.80	3.10	3.10	2.90	2.70	2.40	2.60	
Canada	3.80	2.90	2.80	2.90	2.70	2.90	2.70		
Japan	3.00	2.20	2.80	2.70	2.50	2.80	2.80		
Spain	3.50	3.40	2.80	3.20	3.30	3.60	3.40	2.80	
United State	3.70	3.10	3.20	3.50	3.40	3.30	3.00		
Philippines	6.10	2.80	3.40	3.70	3.80	3.90	3.70		
Netherlands	0.20	3.20	2.80	3.10	2.70	2.70	3.20	3.70	
Brazil	5.19	4.51	4.50	3.93	3.69	3.93	4.23		
Vietnam	3.66	3.37	3.98	3.97	4.40	4.44	4.34	4.36	
Mexico	4.45	4.88	4.40	4.42	4.65	4.69	4.98		
India	5.02	5.10	5.09	4.85	4.83	4.75	5.08		
Russia	6.00	7.40	7.70	7.70	7.80	8.30	8.60		
Turkey	61.53	64.86	67.07	68.50	69.80	75.45	71.60	61.78	
Argentina	138.00	254.00	277.00	288.00	292.00	276.00	272.00		

INFLASI NEGARA-NEGARA JULI 2024

- Inflasi beberapa negara menunjukkan arah yang berfluktuasi pada awal tahun 2024.
- Beberapa negara cenderung menunjukkan peningkatan inflasi di bulan Juli 2024.
- Inflasi yg cukup tinggi sementara ini terjadi di:
 - Turki 61,78%
 - Vietnam 4,36%
 - Belanda 3,70%
- Inflasi yg relatif rendah sementara ini terjadi di:
 - Italia 1,30%
 - Swiss 1,30 %
 - Indonesia 2,13%



KEMENTERIAN
PERDAGANGAN
REPUBLIK INDONESIA



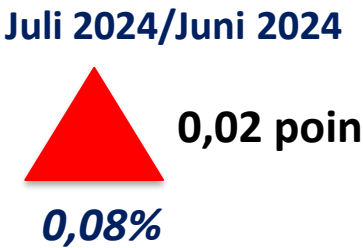
Perkembangan Harga
Eceran Domestik



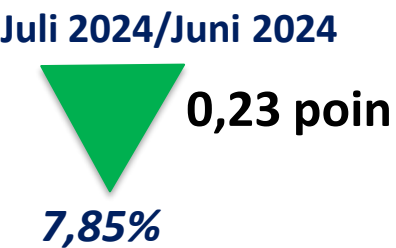
Perkembangan Harga
Internasional & Paritas



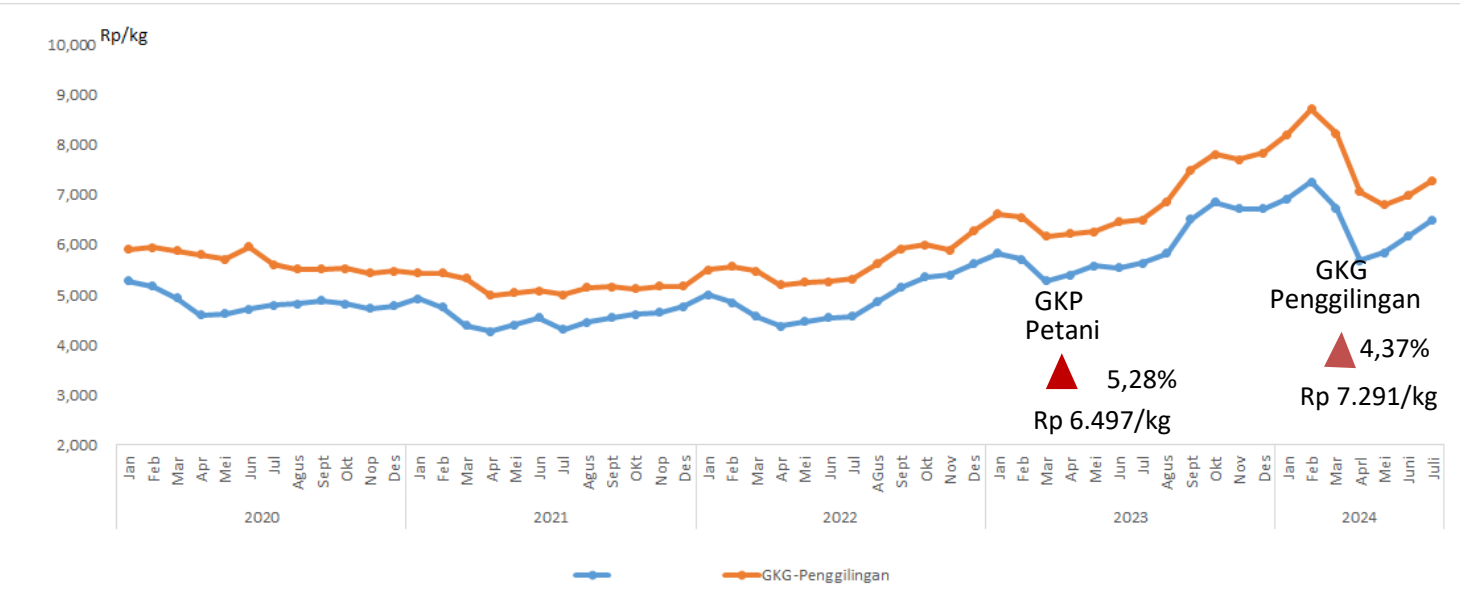
Perkembangan KK Antar
Waktu



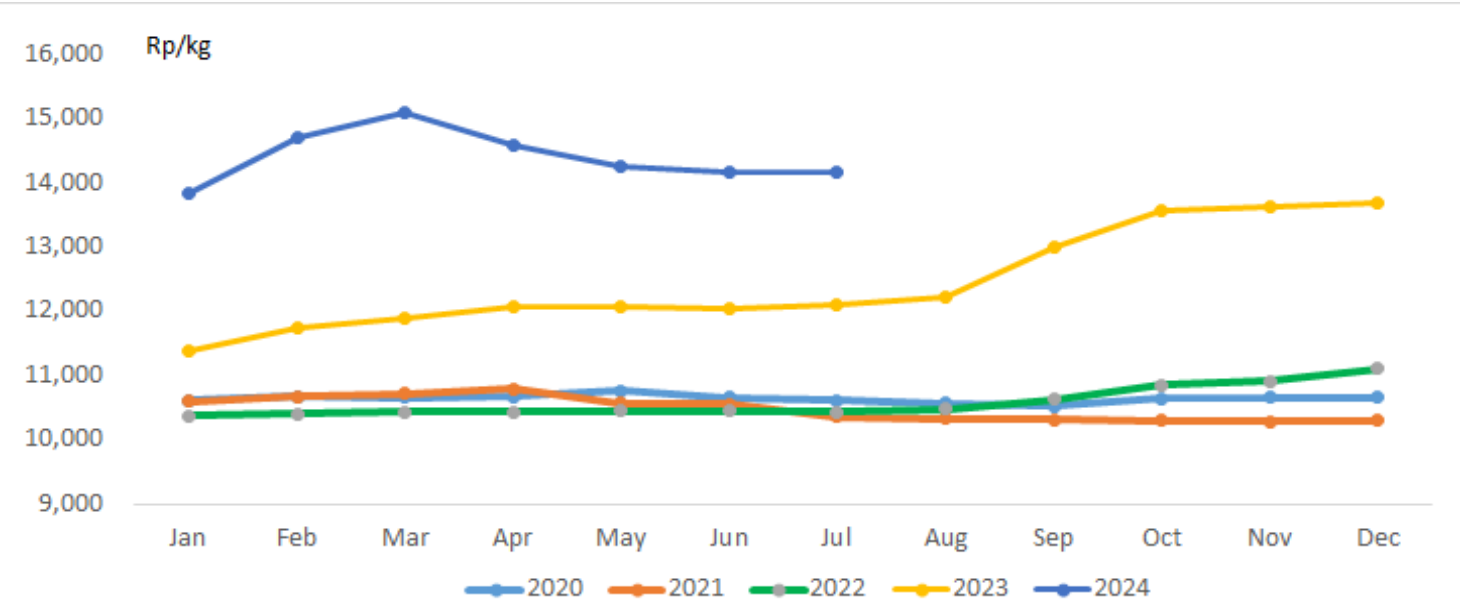
Perkembangan KK
Antar Wilayah



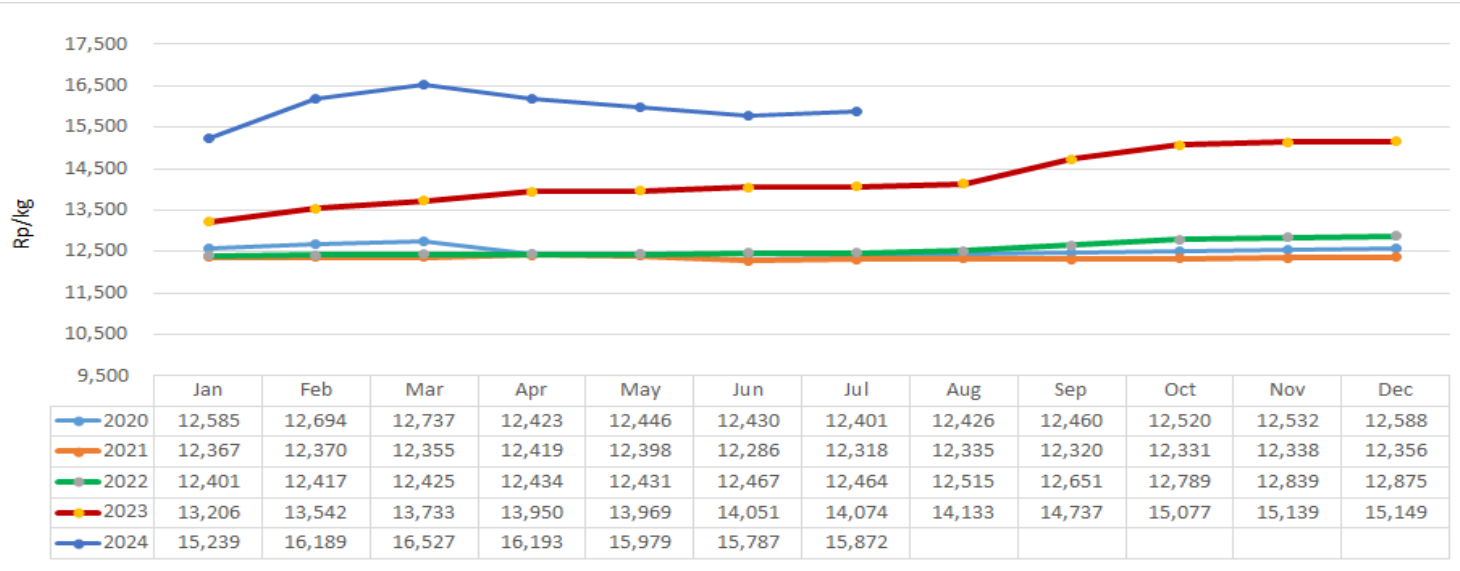
Perkembangan Harga Gabah, 2020-2024 (Juli)



Perkembangan Harga Beras Medium (Rp/kg), 2020-2024 (Juli)



Perkembangan Harga Beras Premium (Rp/kg), 2020-2024 (Juli)



Harga Beras & Gabah Naik

- Harga Beras Medium domestik Selama Juli'24 naik 0,04% dibandingkan Juni'24, dan harga beras premium naik sebesar 0,54%, peningkatan dibandingkan bulan sebelumnya, karena ada kenaikan harga gabah.
- Faktor penyebab naiknya beras adalah naiknya harga gabah akibat terjadi penurunan produksi pasca selesai panen raya .
- Stok beras menurun. Stok beras di PIBC dari 49.676 ton menjadi 45.935 ton dan Stok Bulog dari 1,54 juta ton menjadi 1,51 jt ton.

Isu dan Kebijakan Terkait

Domestik

- BMKG memprediksi bulan Juli curah hujan mulai berkurang dan musim kemarau akan terjadi di Agustus 2024.
- Prediksi produksi beras Jan-April lebih rendah dari Jan-April 2024, yaitu 12,98 jt ton menjadi 10,71 jt ton.
- Beras pada Juli'24 memberi andil inflasi sebesar 0,04%, namun tidak signifikan mempengaruhi inflasi nasional, dimana Juli'24 mengalami deflasi sebesar - 0,18% (*mtm*)

Internasional

- Penurunan ekspor beras India karena kebijakan internalnya pembatasan ekspor beras putih sebesar 25% dari produksi dalam negeri.
- Permintaan beras Thailand meningkat terutama dari Filipina dan Indonesia
- Melemahnya baht Thailand menjadi 35-37 baht per dolar AS

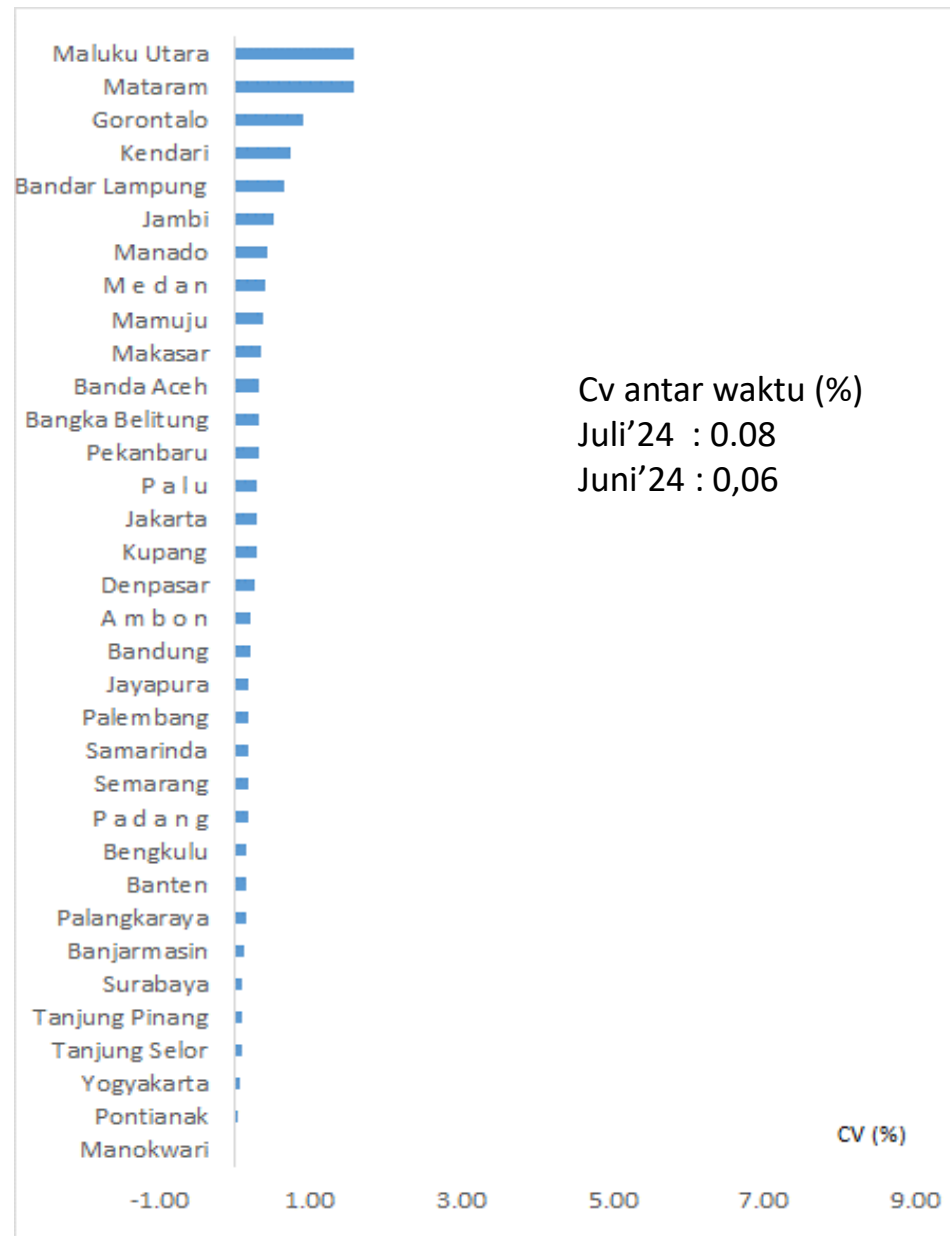
Rekomendasi

Potensi kenaikan harga beras masih akan terjadi pada Juli-Agust 2024. Maka perlu Upaya:

- Percepatan penyaluran beras SPHP secara langsung ke pedagang eceran dan konsumen
- Pemantauan Stok Beras di penggilingan, distributor, pasar dan ritel modern
- Peningkatan perbaikan dari sisi input produksi seperti irigasi dan ketersediaan pupuk
- Upaya peningkatan produktivitas padi/beras yang bersamaan dengan penyerapan gabah/beras untuk CBP oleh BULOG dan penyebaran beras SPHP Bulog

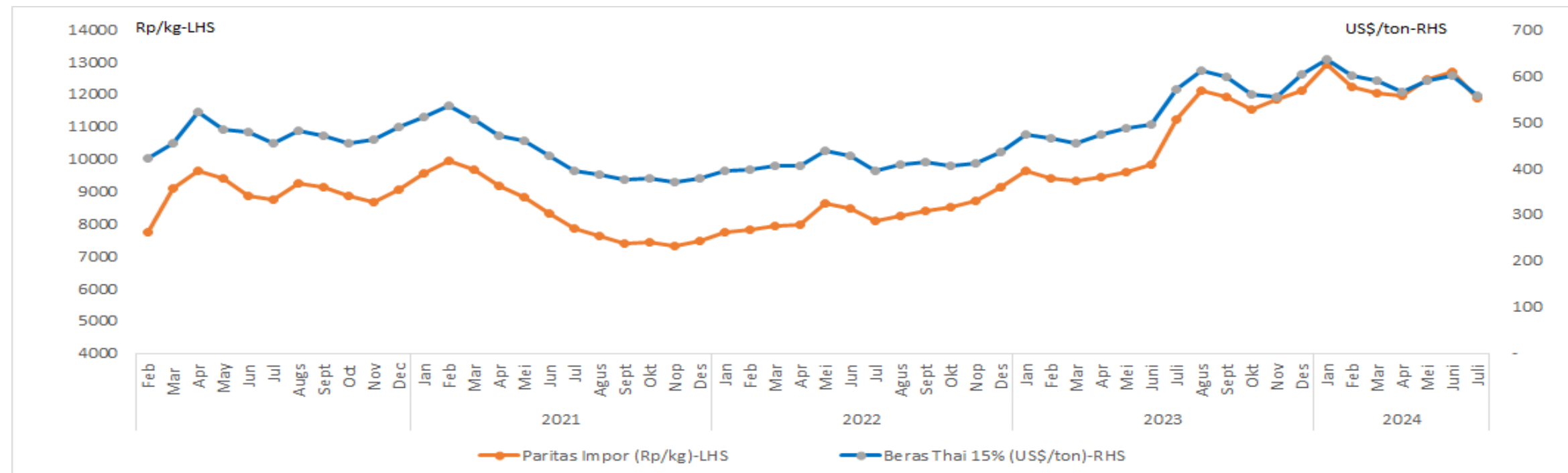


Koefisien Keragaman Antarwaktu (%) Komoditi Beras Medium di Beberapa Ibu Kota Provinsi, Juli 2024

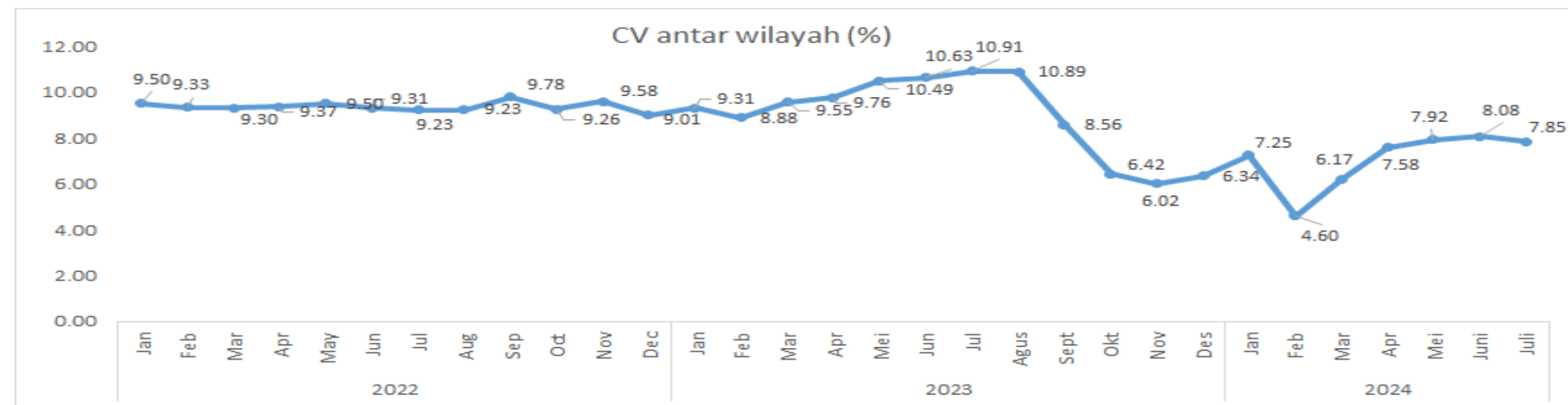


Sumber: SP2KP, diolah

Perkembangan Harga Beras Internasional & Paritas Impor, 2020-2024 (Juli)



Perkembangan Disparitas Harga Beras Medium 2022 – 2024 (%) (Juli)



- Fluktuasi harga beras antar waktu selama bulan Juli'24 di 34 kota masih cukup stabil dengan koefisien keragaman harga harian antar waktu sebesar 0,08% sedikit lebih tinggi dibandingkan bulan sebelumnya yaitu 0,06%.
- Selama Juli 2024 hampir 94% kota memiliki koefisien keragaman kurang dari 1% dan sisanya lebih dari 1%. Kota yang mengalami fluktuasi harga tertinggi yaitu Mataram dan Maluku Utara masing-masing sebesar 1,59%
- Disparitas harga beras antar wilayah/provinsi ditunjukkan oleh nilai koefisien keragaman (CV) dari harga beras di setiap wilayah di Indonesia selama bulan Juli 2024 sebesar 7,85% lebih rendah dibandingkan sebelumnya, yaitu 8,08%. Harga beras (medium) tertinggi terjadi di kota Jayapura yaitu Rp 16.163/kg dan harga beras (medium) terendah yaitu Rp 12.523/kg terjadi di Kota Surabaya.

Beras



Perkembangan Harga Eceran Domestik

Curah

Jul 2024 / Jun 2024

0,41%
Rp 16.752/lt

Kemasan Premium

Jul 2024 / Jun 2024

0,09%
Rp 21.434/lt



Perkembangan Harga Internasional & Paritas

CPO Malaysia

Jul 2024 / Jun 2024

2,28%
MYR 4.027/Ton

CPO Dumai

Jul 2024 / Jun 2024

1,83%
Rp 12.895/kg



Perkembangan KK Antar Waktu

Jul 2024 / Jun 2024

0,31 Poin
0,44%

Kemasan Premium

Jul 2024 / Jun 2024

0,00 Poin
0,08%



Perkembangan KK Antar Wilayah

Jul 2024 / Jun 2024

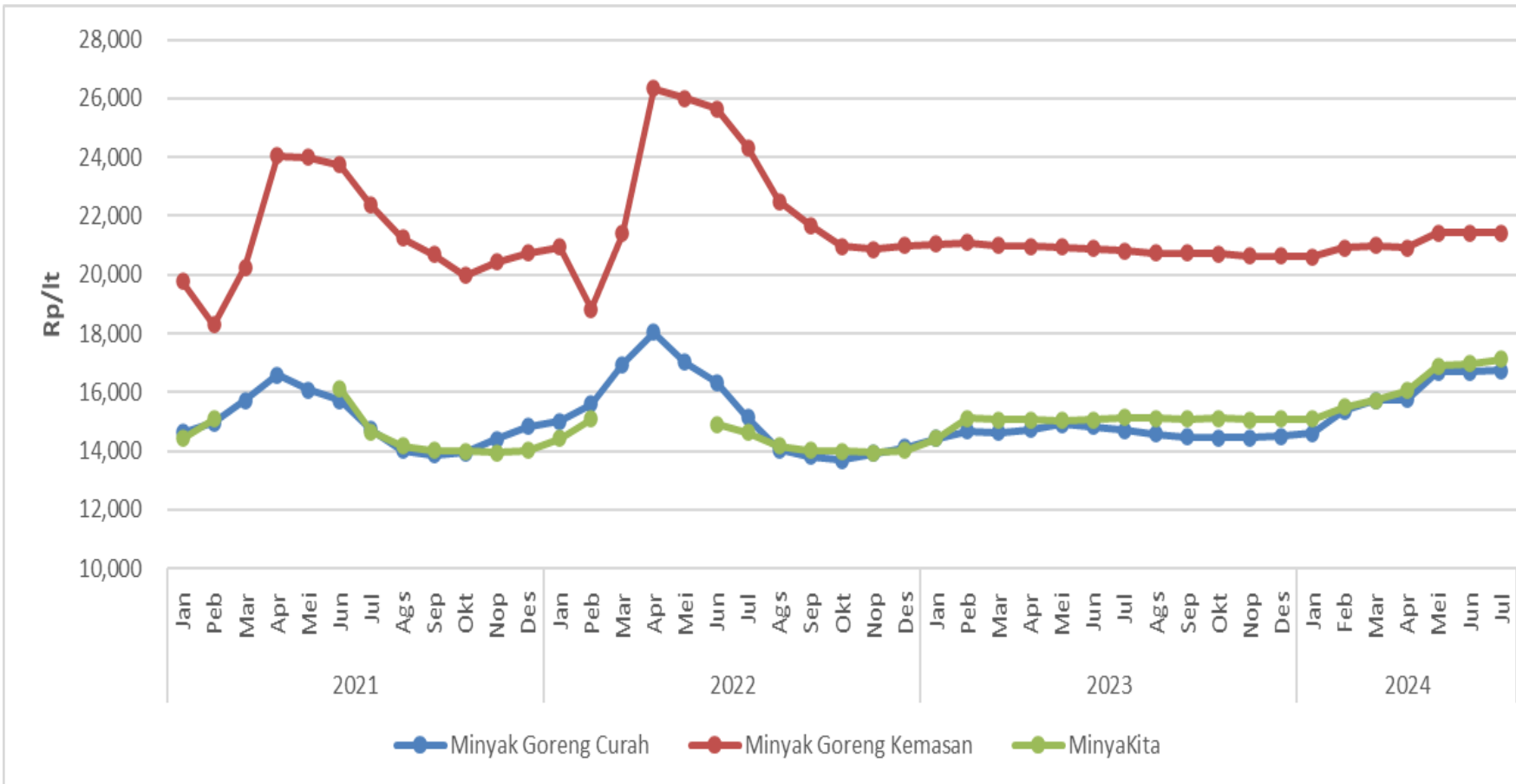
0,90 Poin
21,39%

Kemasan Premium

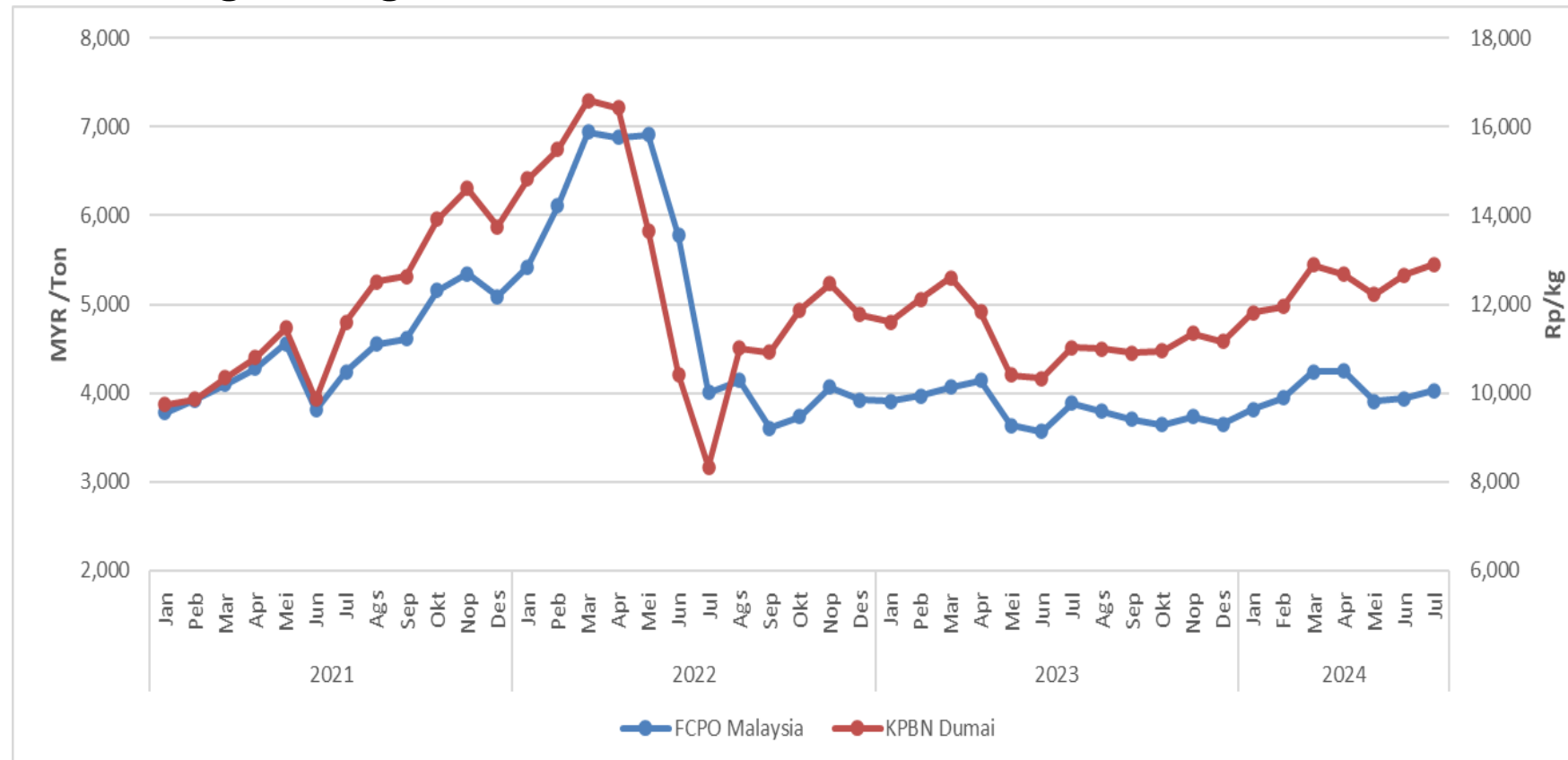
Jul 2024 / Jun 2024

0,34 Poin
17,85%

Perkembangan Harga Minyak Goreng, 2021 – 2024



Perkembangan Harga Internasional dan Paritas CPO, 2021 – 2024



Minyak Goreng

- Harga rata-rata minyak goreng meningkat di bulan Juli 2024 dibandingkan dengan harga di bulan sebelumnya. Harga minyak goreng curah naik 0,41% dari Rp 16.684/lt menjadi Rp 16.752/lt, harga minyak goreng kemasan naik 0,09% dari Rp 21.414/lt menjadi Rp 21.434/lt, dan harga MinyaKita naik 0,90% dari Rp. 16.962/lt menjadi Rp 17.115/lt.
- Harga CPO Malaysia dan CPO Dumai turut menunjukkan peningkatan di bulan Juli 2024. Harga CPO Malaysia naik 2,28% dari MYR 3.937/Ton menjadi MYR 4.027/Ton, dan harga CPO Dumai di bulan yang sama naik sebesar 1,83% dari Rp 12.663/kg menjadi Rp 12.895/kg dari bulan sebelumnya.

Isu dan Kebijakan Terkait

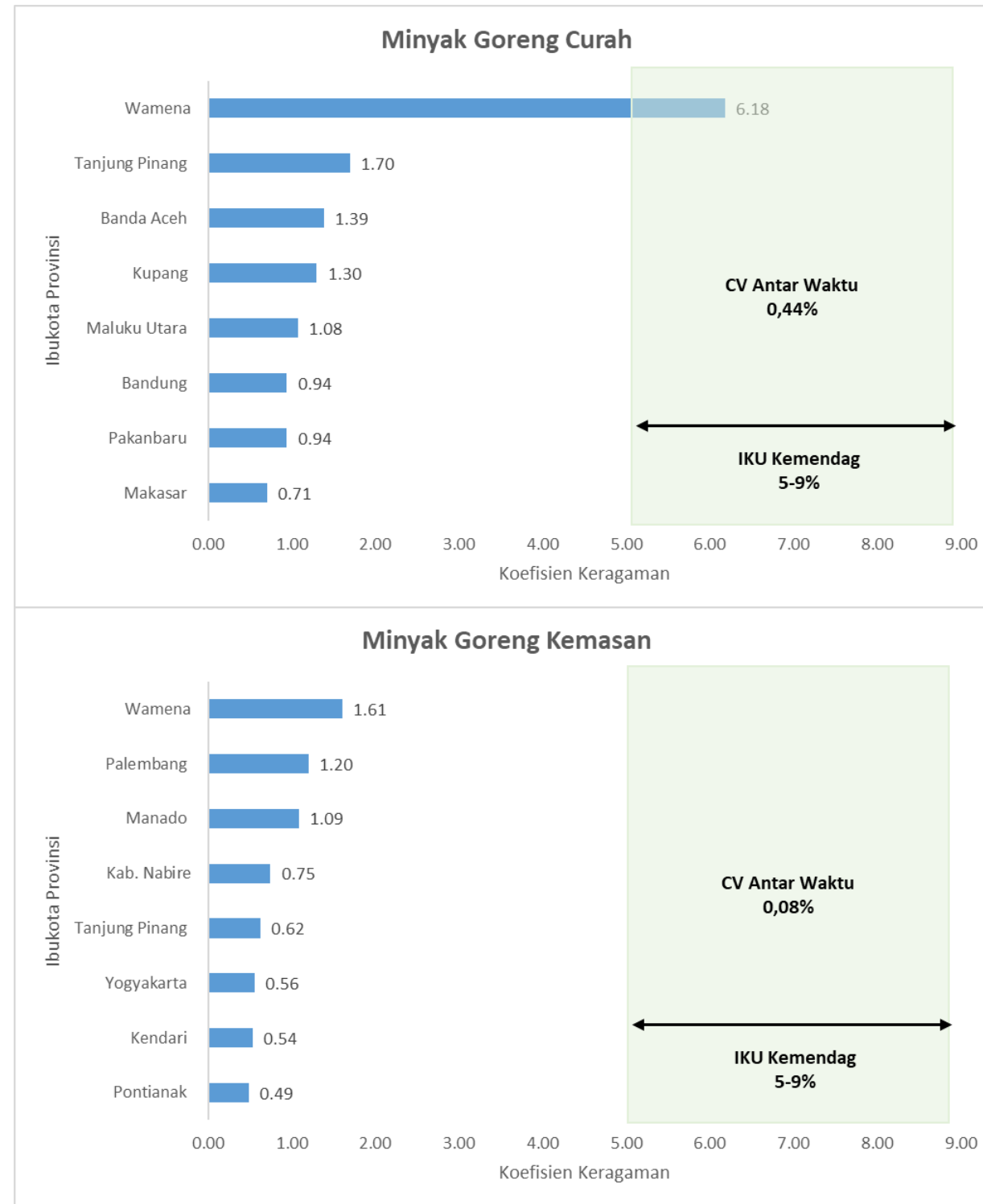
- Ekspor minyak sawit Malaysia selama Juli 2024 meningkat antara 22,8% dan 30,91% dari bulan sebelumnya berdasarkan data perusahaan inspeksi independen Amspec Agri Malaysia dan surveyor kargo Intertek Testing Services.
- Peningkatan harga minyak goreng di dalam negeri dipengaruhi turunnya realisasi DMO minyak goreng curah akibat kondisi ekspor minyak sawit Indonesia yang lesu.
- Pembelian minyak nabati oleh perusahaan penyulingan India meningkat dengan adanya antisipasi revisi peningkatan bea masuk oleh Pemerintah India. Impor minyak sawit oleh importir terbesar dunia diperkirakan naik 39% ke angka 1,09 juta metrik ton dari bulan sebelumnya, sedangkan impor minyak kedelai naik 43% menjadi 394 ribu metrik ton.

Sumber: SP2KP, Harga CPO Dumai (KPBN), Harga FCPO Malaysia (Reuters), diolah

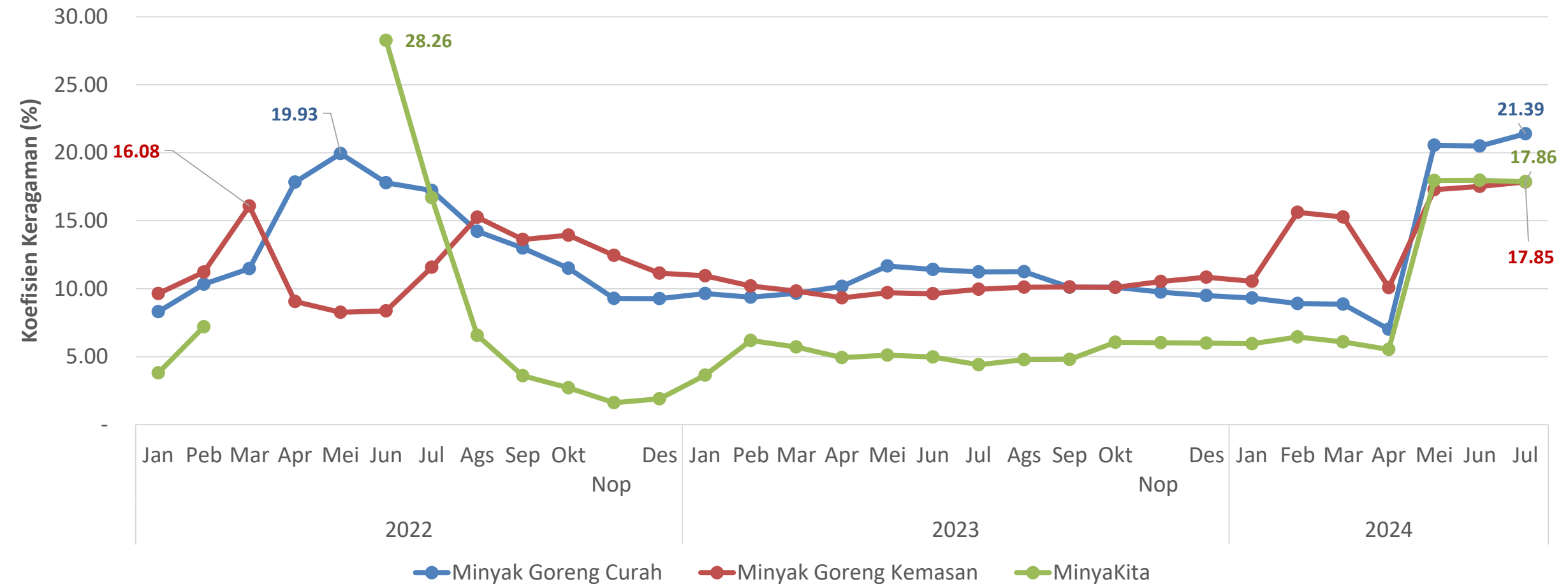
Sumber: The Economic Times (2024)



Koefisien Keragaman Antarwaktu di Beberapa Ibu Kota Provinsi (dalam %)



Perkembangan Disparitas Harga Minyak Goreng Antar Wilayah, 2022 – 2024 (dalam %)



- Koefisien Keragaman (KK) atau disparitas harga harian tertinggi minyak goreng curah di bulan Juli 2024 terjadi di Wamena sebesar 6,18%, diikuti Tanjung Pinang sebesar 1,70%. Secara keseluruhan KK antarwaktu minyak goreng curah nasional sebesar 0,44%.
- KK harga harian minyak goreng kemasan tertinggi di bulan Juli terjadi di Wamena sebesar 1,61%, diikuti Palembang sebesar 1,20%, dan Manado sebesar 1,09%. Secara nasional KK antarwaktu minyak goreng kemasan sebesar 0,08%.
- KK antarwaktu MinyaKita selama Juli 2024 naik 0,18 poin menjadi 0,41% dari bulan sebelumnya. Nilai KK antarwaktu daerah dan nasional untuk minyak goreng masih sesuai target Kementerian Perdagangan dalam rentang 5 – 9%.
- Nilai disparitas antar wilayah untuk seluruh minyak goreng selama Juli 2024 lebih tinggi dari nilai CV target Kementerian Perdagangan. Wilayah Papua Pegunungan menunjukkan perbedaan harga yang signifikan dengan harga rata-rata minyak goreng curah mencapai Rp. 35.000/ltr, harga minyak goreng kemasan mencapai Rp. 36.313/ltr, dan MinyaKita sebesar Rp. 33.250/ltr.

Gula Pasir



Perkembangan Harga Eceran Domestik

Juli 2024/ Juni 2024

0,80%

Rp 18.370/kg



Perkembangan Harga Internasional & Paritas

Juli 2024/Juni 2024

Juli 2024/Juni 2024

0,18%

548 USD/ton
Harga Internasional

0,13%

Rp 14.884/kg
Harga Paritas



Perkembangan KK Antar Waktu

Juli 2024/Juni 2024

0,61 poin

0,98 %



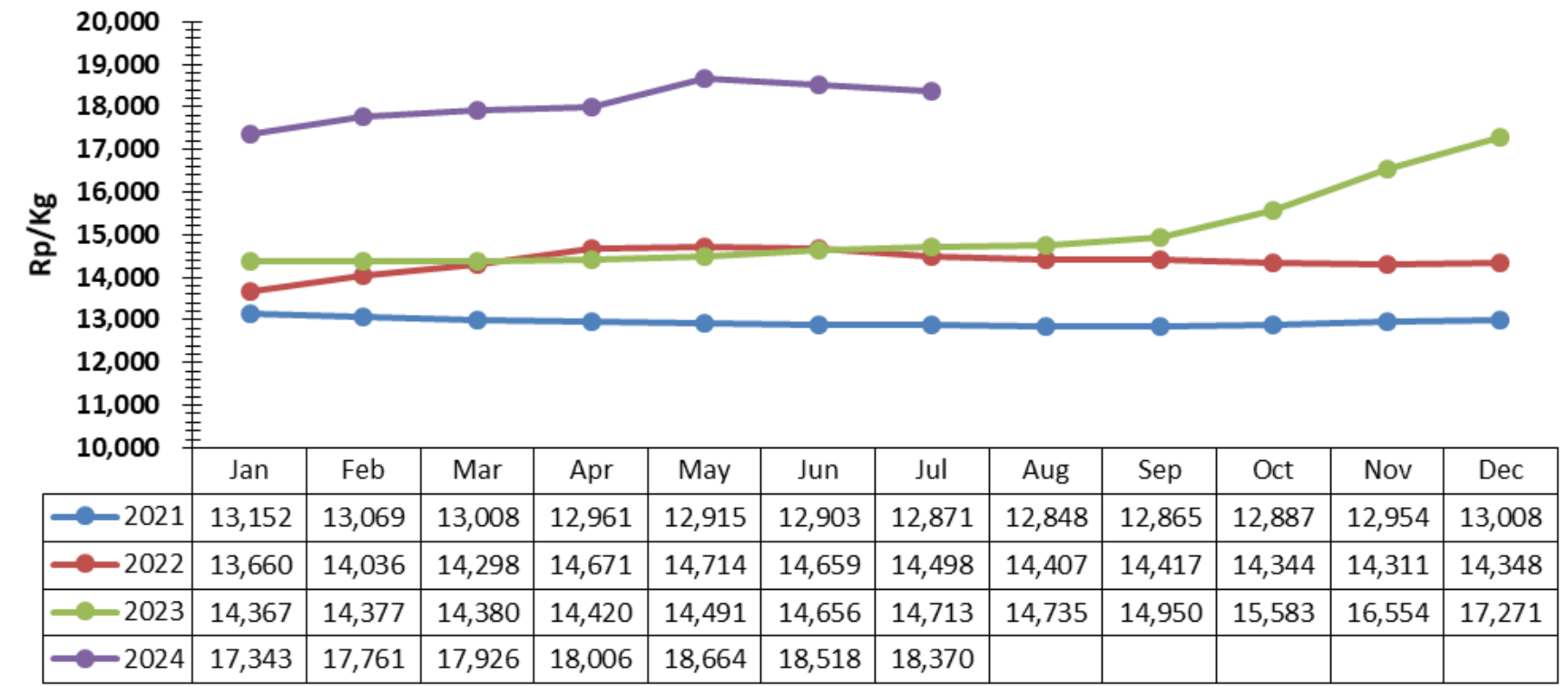
Perkembangan KK Antar Wilayah

Juli 2024/Juni 2024

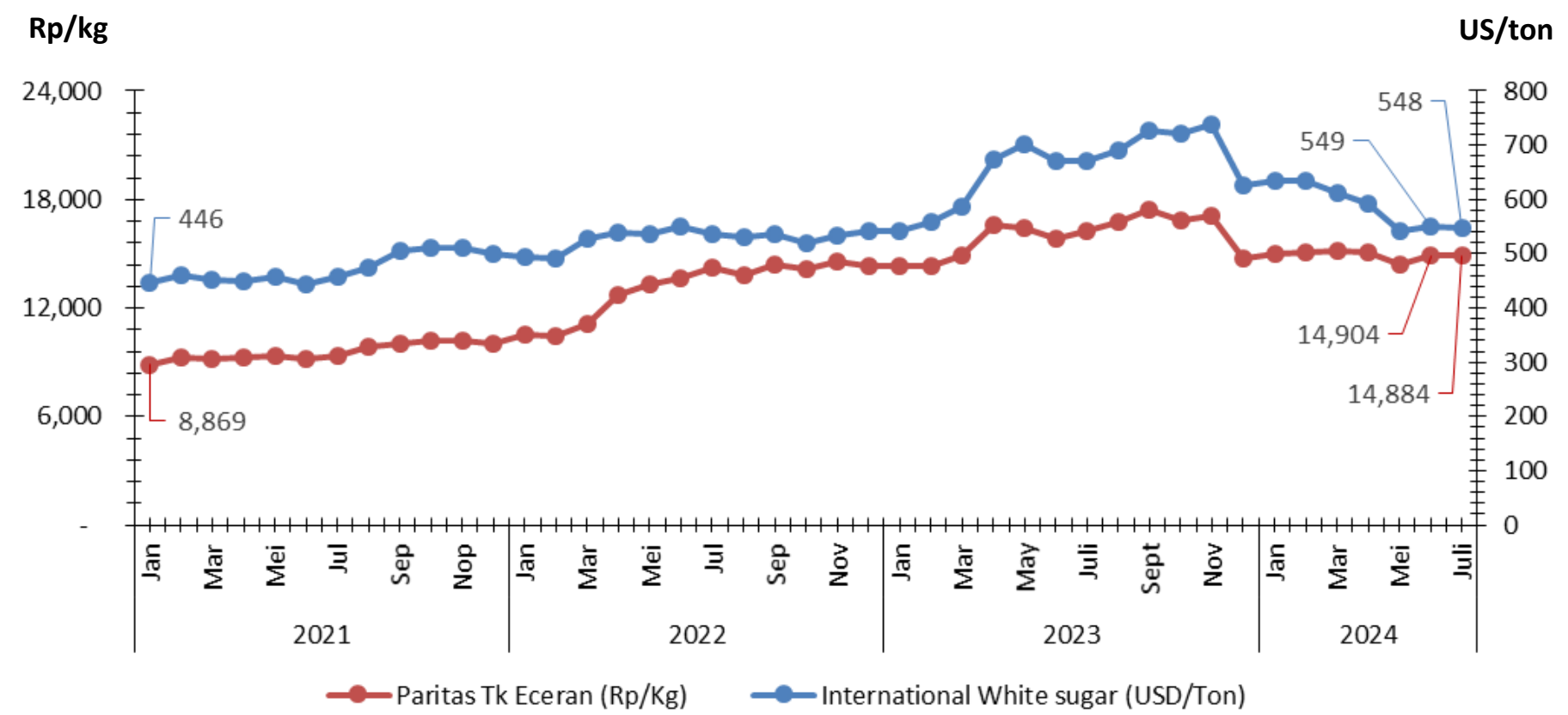
0,39 poin

12,13%

Perkembangan Harga Gula Pasir, 2021 – 2024



Perkembangan Harga Internasional dan Paritas White Sugar, 2021 – 2024



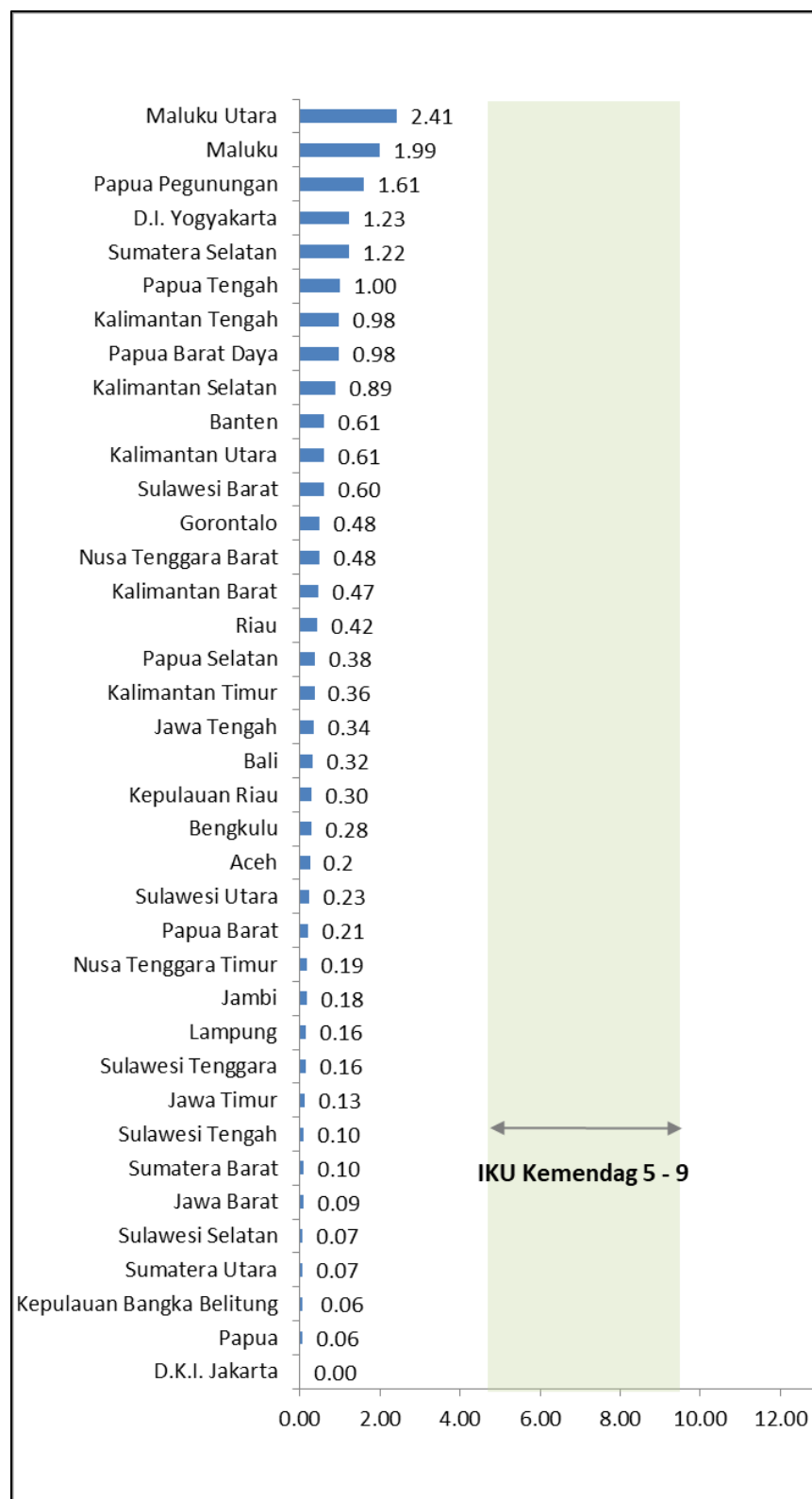
- Pada Juli 2024, harga domestik gula pasir masih stabil pada harga tinggi dengan penurunan 0,80% terhadap Juli 2024 menjadi Rp 18.370/kg. Harga tersebut masih lebih tinggi dari relaksasi Harga Acuan yang ditetapkan sebesar Rp 17.500/Kg melalui Surat Deputi KSP No 386/TS.02.02/B/5/2024 tanggal 3 Mei 2024 yang berlaku hingga 30 Juni 2024.
- Harga *white sugar* di pasar internasional relative stabil dengan penurunan sebesar 0,18% menjadi USD 548/ton. Sejalan dengan hal tersebut, harga paritas *white sugar* di tingkat eceran turun sebesar 0,13% menjadi Rp 14.884/Kg, didorong oleh pelemahan kurs Rupiah terhadap Dollar.

Isu dan Kebijakan Terkait

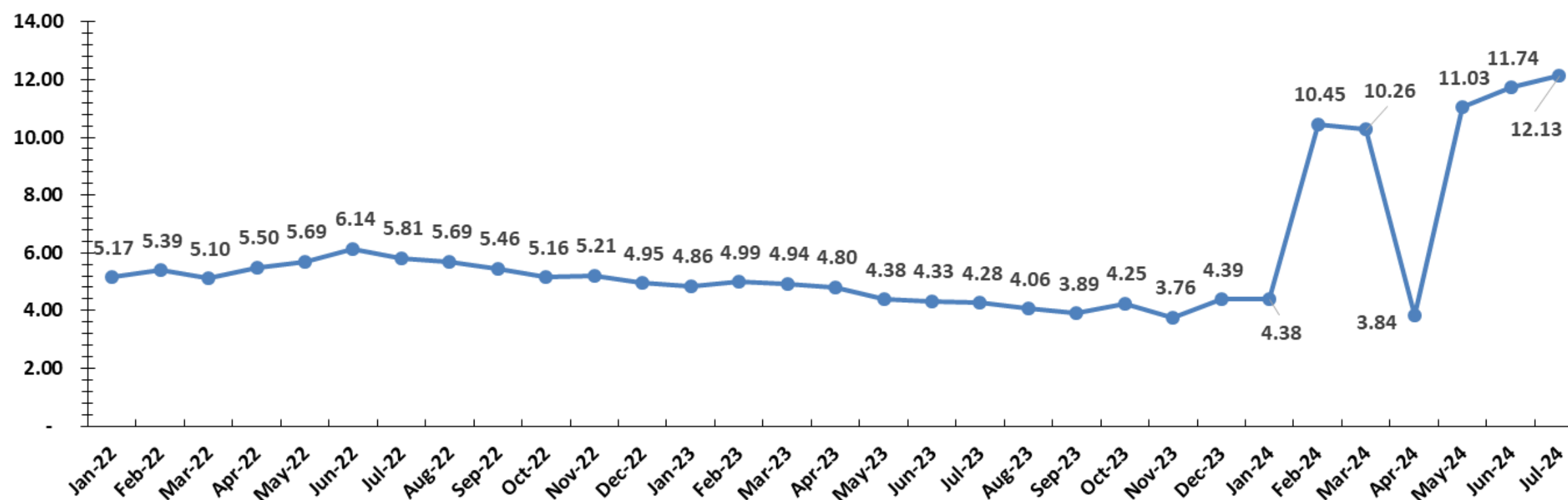
- Stok per Juli 2024 diperkirakan sekitar 207 ribu ton dan hanya cukup untuk 1 – 2 bulan ke depan. Harga gula pasir diharapkan akan menurun seiring dengan dimulainya musim giling tebu sejak April 2024.
- Badan Pangan Nasional (Bapanas) menerbitkan surat nomor 346/TS.02.02/B/5/2024 tanggal 3 Mei 2024 perihal Relaksasi Harga Gula Konsumsi di Tingkat Produsen, yaitu dilakukan relaksasi harga acuan pembelian (HAP) di produsen komoditas gula sebesar Rp14.500/kg, berlaku mulai tanggal 3 Mei 2024 s.d 31 Oktober 2024 dan/atau hingga berakhirnya musim giling.
- Dalam jangka pendek, Terdapat potensi kenaikan harga gula di pasar internasional karena penurunan produksi gula di India sebesar 1,6% menjadi 31,4 juta ton yang berdampak pada rencana pembatasan ekspor pada 31 Oktober 2024.



Koefisien Keragaman Antarwaktu di Beberapa Ibu Kota Provinsi (dalam %)



Perkembangan Disparitas Harga Gula Pasir, 2022 – 2024 (dalam %)



- Secara umum, nilai CV antarwaktu di beberapa Ibu Kota Provinsi masih sesuai target Kementerian Perdagangan yaitu di bawah 5%. Daerah dengan tingkat CV tertinggi adalah Maluku Utara dengan nilai 2,41%; diikuti Maluku 1,99%; dan Papua Pegunungan 1,61%.
- Disparitas harga gula pasir pada Juli 2024 lebih tinggi 0,39 poin dibanding Juni 2024, yaitu naik dari 11,74% menjadi 12,13%. Kenaikan disparitas harga disebabkan oleh inefisiensi distribusi gula pasir di setiap wilayah, khususnya wilayah tengah dan timur Indonesia. Selain itu, kenaikan disparitas juga bisa dikontribusikan dari data harga Provinsi Papua Pegunungan yang dalam 3 (tiga) bulan terakhir selalu menunjukkan disparitas harga tertinggi (di atas Rp 28.000/Kg).
- Keragaman antarwaktu di Juli 2024 naik sebesar 0,33 poin menjadi 0,61%. Hal ini menunjukkan harga gula pasir nasional relatif bergejolak selama Juli 2024 dibandingkan dengan Juni 2024.



Perkembangan Harga Eceran Domestik

Jul 2024 / Jun 2024

Kedelai Impor

Kedelai Lokal

▲ 0,82%

▲ 0,50%

Rp 16.324/kg

Rp 16.280/kg



Perkembangan Harga Internasional

Jul 2024 / Jun 2024

▼ 3,50%

USD 409/ton

Harga Internasional



Perkembangan KK Antar Waktu

Kedelai Impor


Kedelai Lokal

Jul 2024 / Jun 2024

Jul 2024 / Jun 2024

▲ 1,30p oin
1,45%

▲ 1,23p oin
1,35%



Perkembangan KK Antar Wilayah

Kedelai Impor

Kedelai Lokal

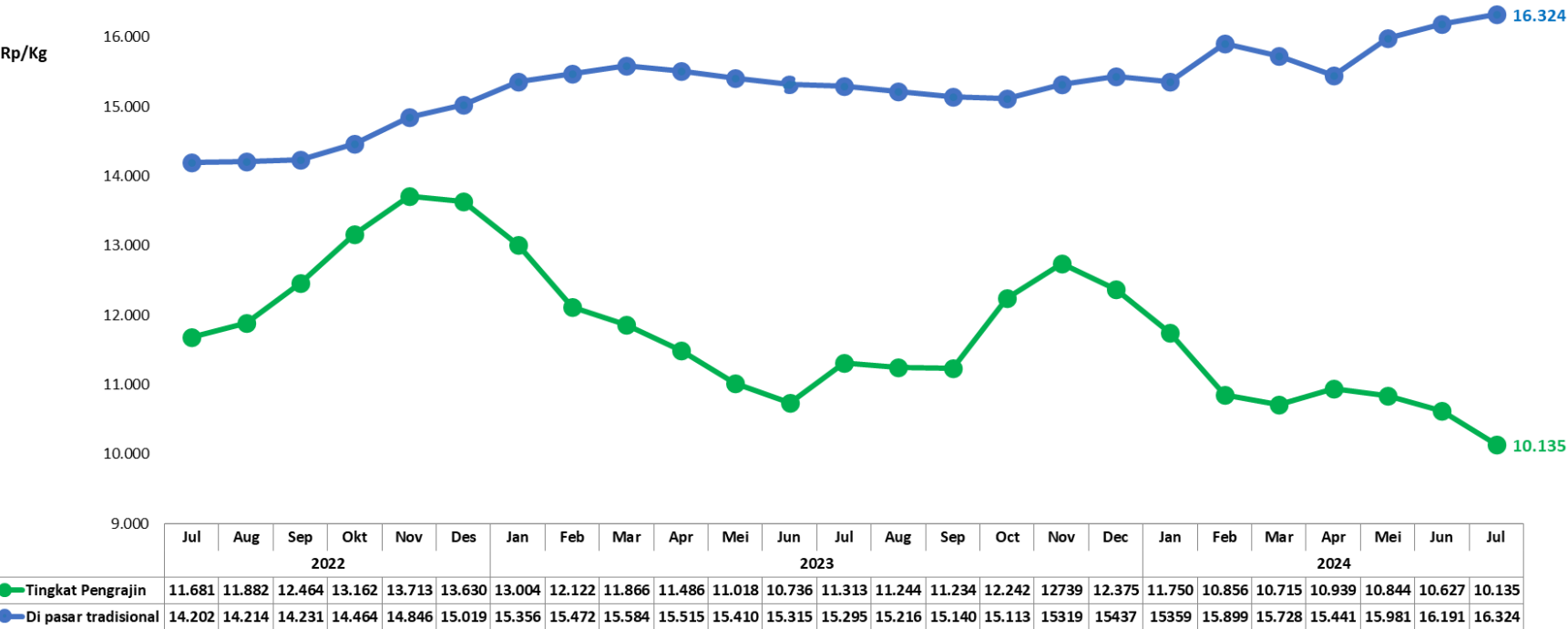
Jul 2024 / Jun 2024

Jul 2024 / Jun 2024

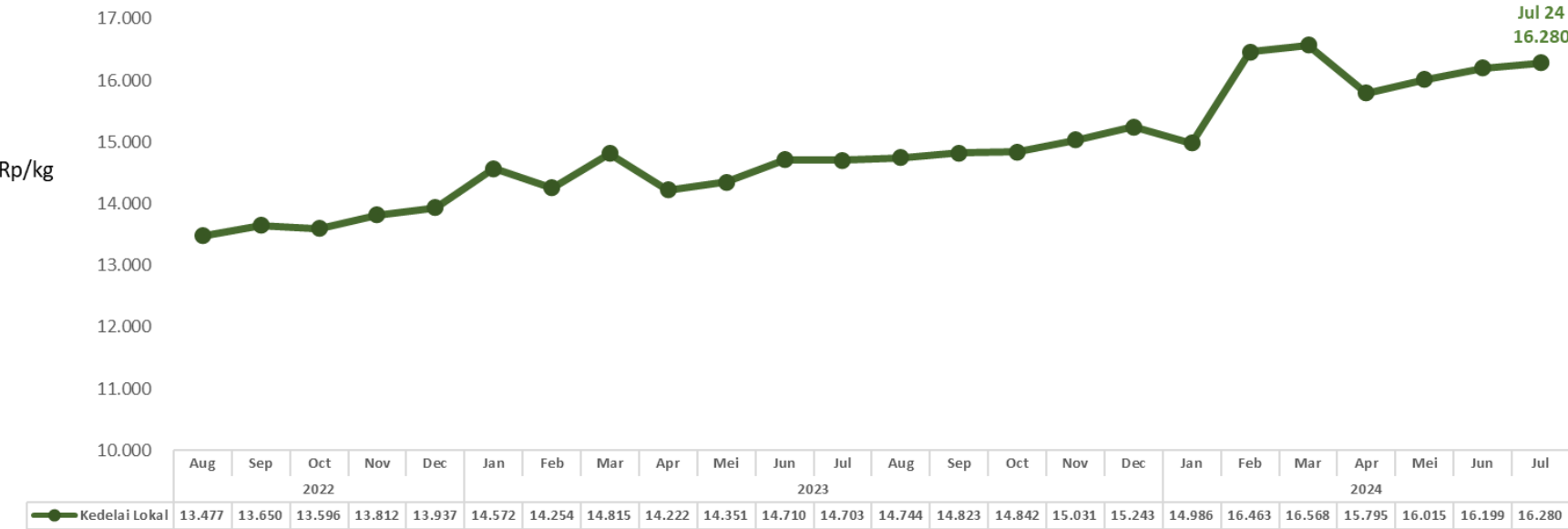
▲ 4,19p oin
24,62 %

▲ 3,65 poin
40,63 %

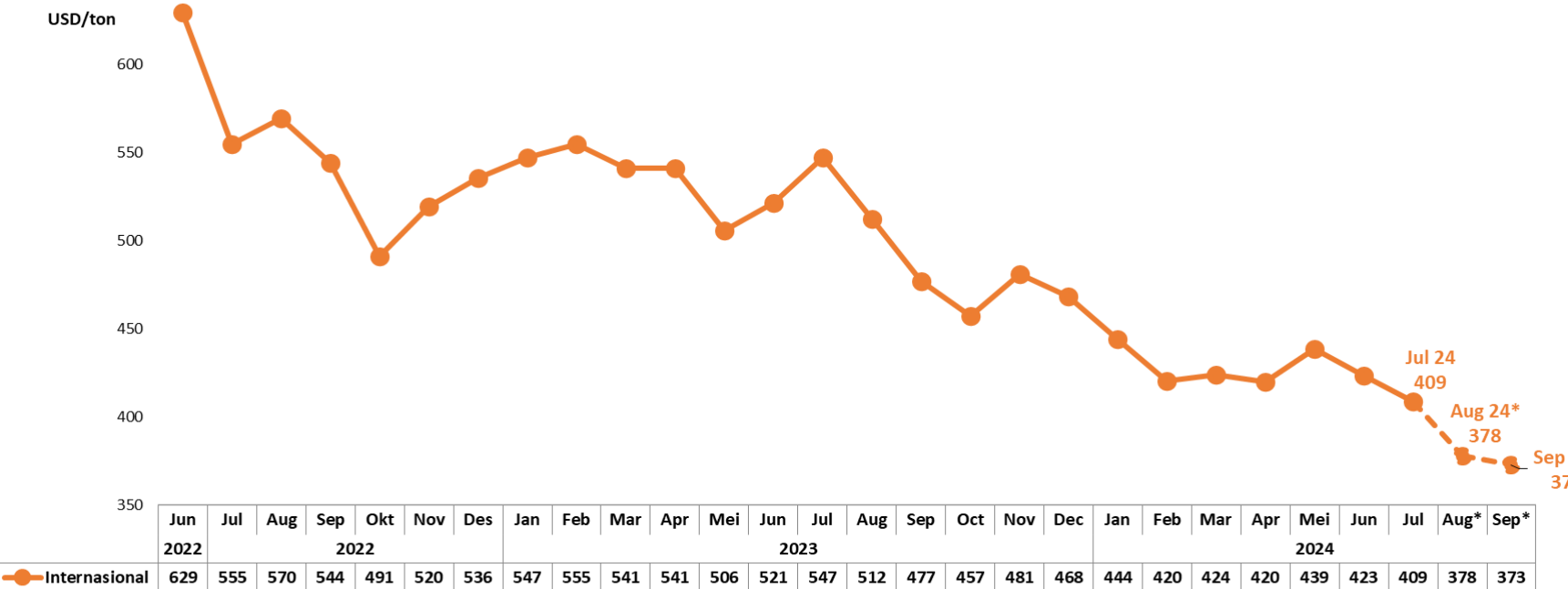
Perkembangan Harga Kedelai Impor 2022 – 2024



Perkembangan Harga Kedelai Lokal 2022 – 2024



Perkembangan Harga Internasional 2022 – 2024



Kedelai

- Harga kedelai impor di pasar tradisional pada Juli 2024 sebesar Rp 16.324/kg atau naik 0,82% (mom). Sedangkan harga kedelai impor di tingkat pengrajin tahu & tempe pada Juli 2024 sebesar Rp 10.135/kg. Sementara itu, harga kedelai lokal pada Juli 2024 sebesar Rp 16.280 kg atau naik 0,50% (mom).
- Harga kedelai impor mengalami sedikit kenaikan dipengaruhi melemahnya nilai tukar rupiah terhadap dollar AS.
- Harga kedelai internasional pada Juli 2024 mencapai USD 409/ton atau turun 3,50% (mom). Diperkirakan **pada akan terus mengalami sedikit penurunan pada 2 bulan ke depan** pada kisaran USD 373/ton.
- Harga kedelai global mengalami penurunan pada Juli 2024 didorong perkiraan melimpahnya pasokan dan relatif rendahnya permintaan. Perkiraan produksi global yang besar pada tahun 2024/25 sekitar 421,85 juta ton berkontribusi terhadap penurunan harga, dengan Brasil diperkirakan akan menghasilkan 169 juta ton. Selain itu, membaiknya kondisi cuaca di Amerika Serikat, dengan curah hujan yang mengurangi kekeringan sebelumnya, juga memmberikan proyeksi hasil panen yang baik.

Isu dan Kebijakan Terkait

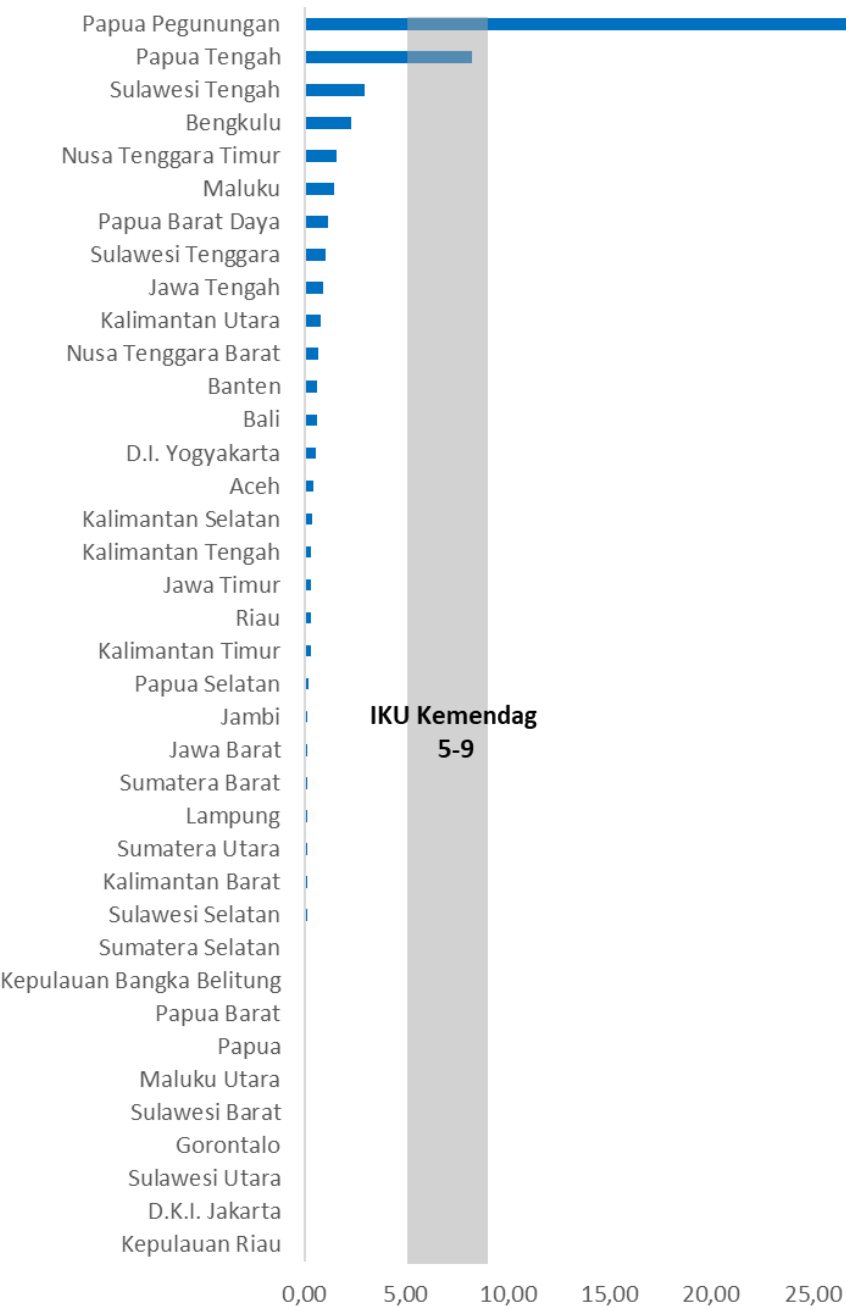
- Neraca kedelai Nasional hingga akhir 2024 diproyeksikan stok akhir Des 2024 sebesar 144.328 ton (Bapanas, 2023). Sementara stok indikatif kedelai per Juli 2024 di gudang importir diperkirakan mencapai 430.000 ton, rata-rata kebutuhan di pengrajin tahu dan tempe sebesar 222.000 ton sehingga **stok kedelai cukup memenuhi kebutuhan 1,95 bulan mendatang** (Akindo, 2024).

Sumber: Harga kedelai lokal & impor (SP2KP, Kemendag), Harga kedelai di tingkat pengrajin (Ditjen PDN); Harga Internasional (cbot), diolah. Harga futures Aug 24 merupakan harga pada 28 Juni 2024

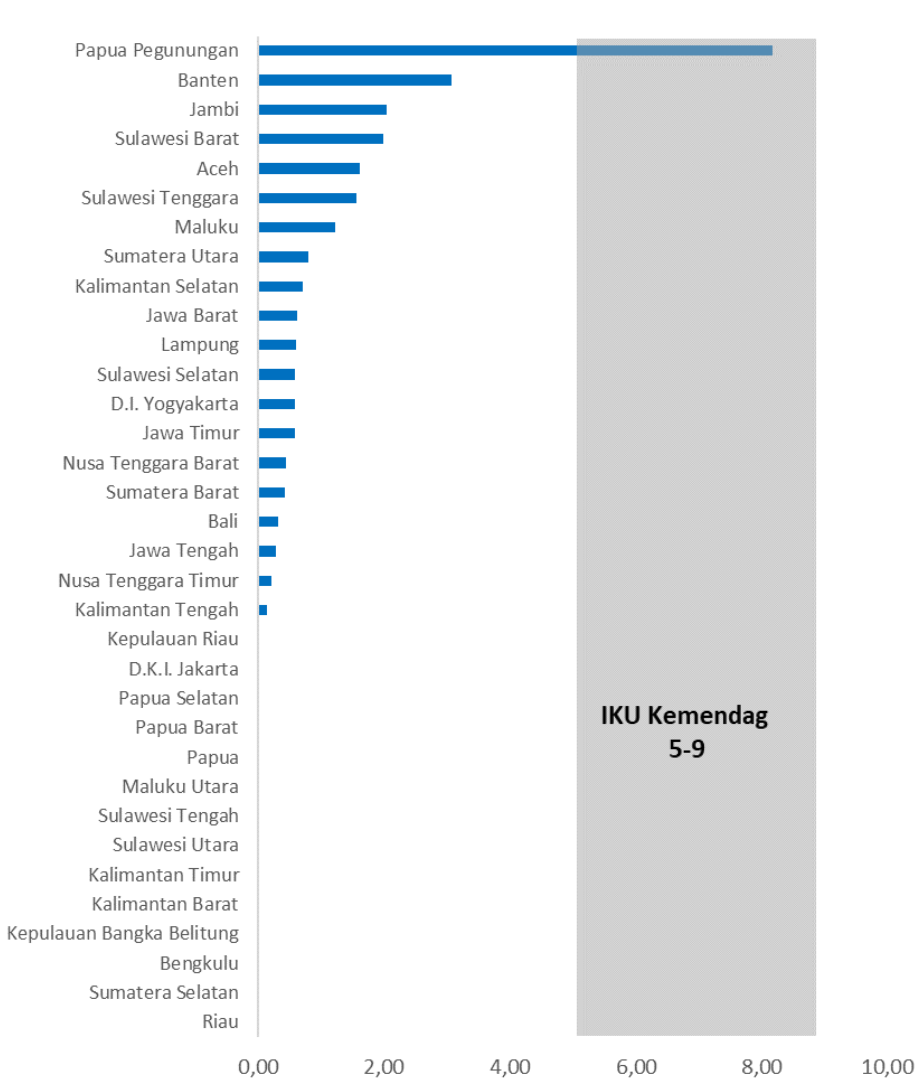


Koefisien Keragaman Antarwaktu
di Beberapa Provinsi (dalam %)

Kedelai Impor

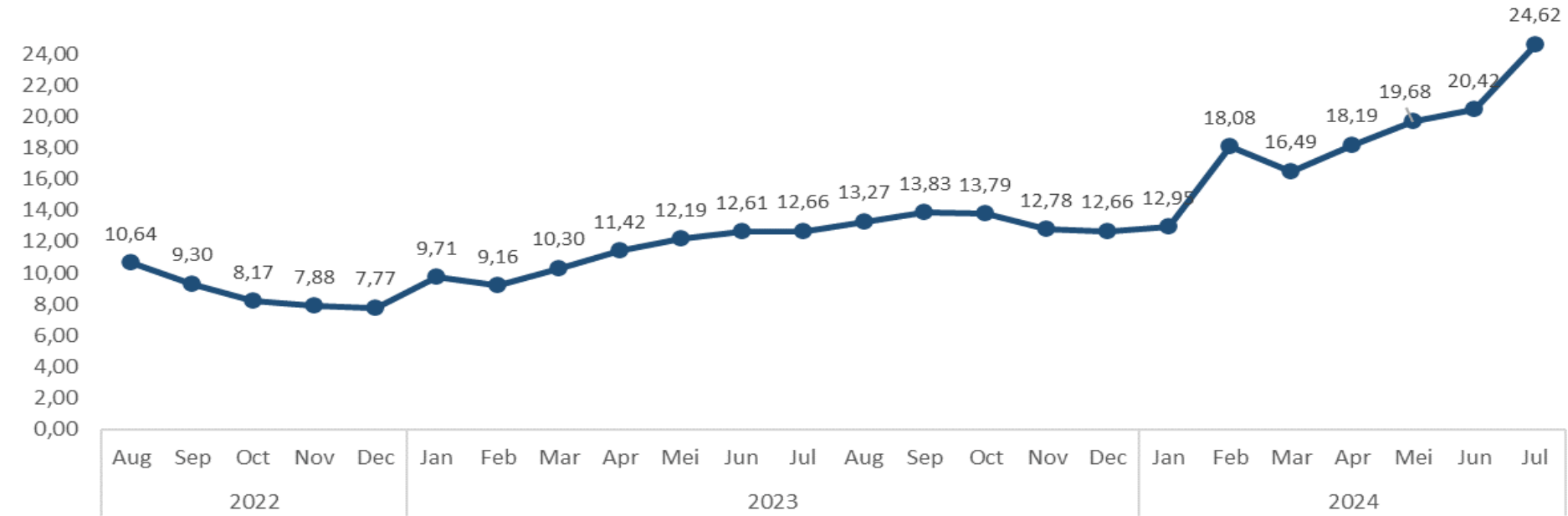


Kedelai Lokal



Kedelai

Perkembangan Disparitas Harga Kedelai Impor 2022 – 2024 (dalam %)



Perkembangan Disparitas Harga Kedelai Lokal 2022 – 2024 (dalam %)



- Koefisien Keragaman (CV) antarwaktu kedelai impor di beberapa Provinsi pada Juli 2024 sebesar 1,45%. Daerah dengan tingkat CV tertinggi adalah Papua Pegunungan dengan nilai 26,79%. Sementara itu, Koefisien Keragaman (CV) antarwaktu kedelai lokal di beberapa Provinsi mencapai 1,35%. Daerah dengan tingkat CV tertinggi adalah Papua Pegunungan dengan nilai 8,16%. Secara umum, nilai CV antarwaktu kedelai impor dan kedelai lokal masih sesuai target Kementerian Perdagangan dalam rentang 5 – 9%. Hanya terjadi fluktuasi harga yang di Papua Pegunungan untuk kedelai impor.
- Disparitas harga kedelai impor pada Juli 2024 lebih tinggi 4,19 poin dibanding Juni 2024, yaitu naik dari 20,42% menjadi 24,62%. Sementara itu, disparitas harga kedelai lokal pada Juli 2024 lebih tinggi 3,65 poin dibanding Juni 2024, yaitu naik dari 36,98% menjadi 40,63%.

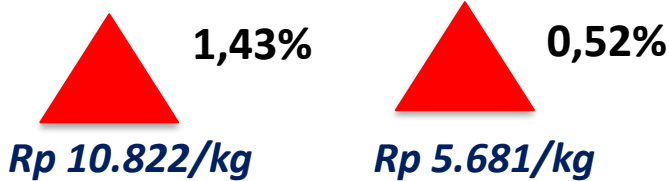


KEMENTERIAN
PERDAGANGAN
REPUBLIK INDONESIA



Perkembangan Harga
Eceran Domestik
Juli 2024 / Juni 2024
Di Tingkat Peternak

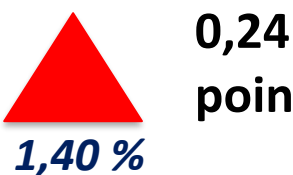
Pasar Tradisional



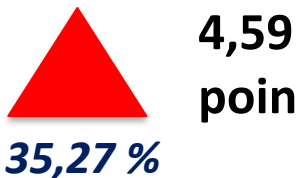
Perkembangan Harga
Internasional
Juli 2024 / Juni 2024



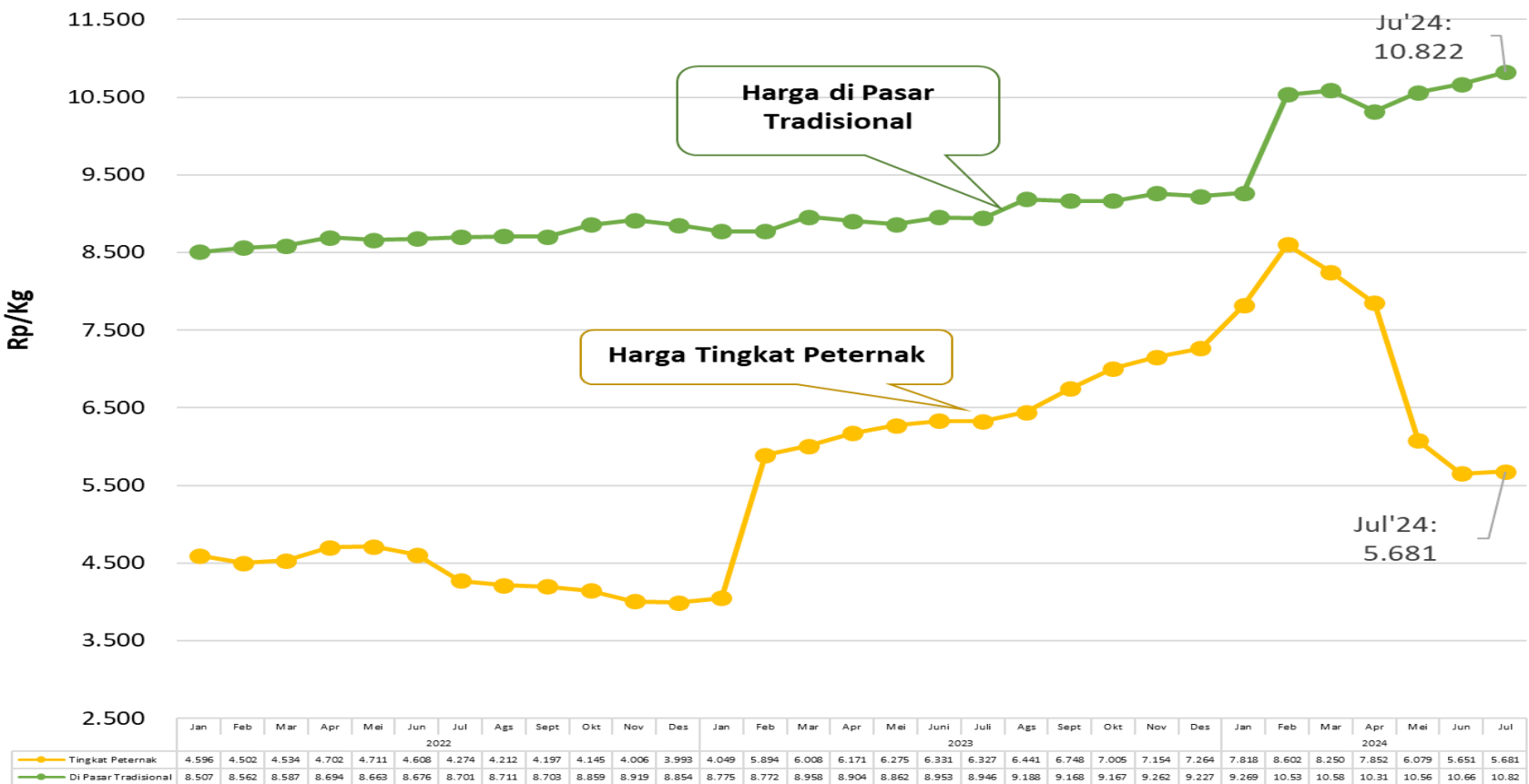
Perkembangan KK Antar
Waktu
Juli 2024 / Juni 2024



Perkembangan KK
Antar Wilayah
Juli 2024 / Juni 2024

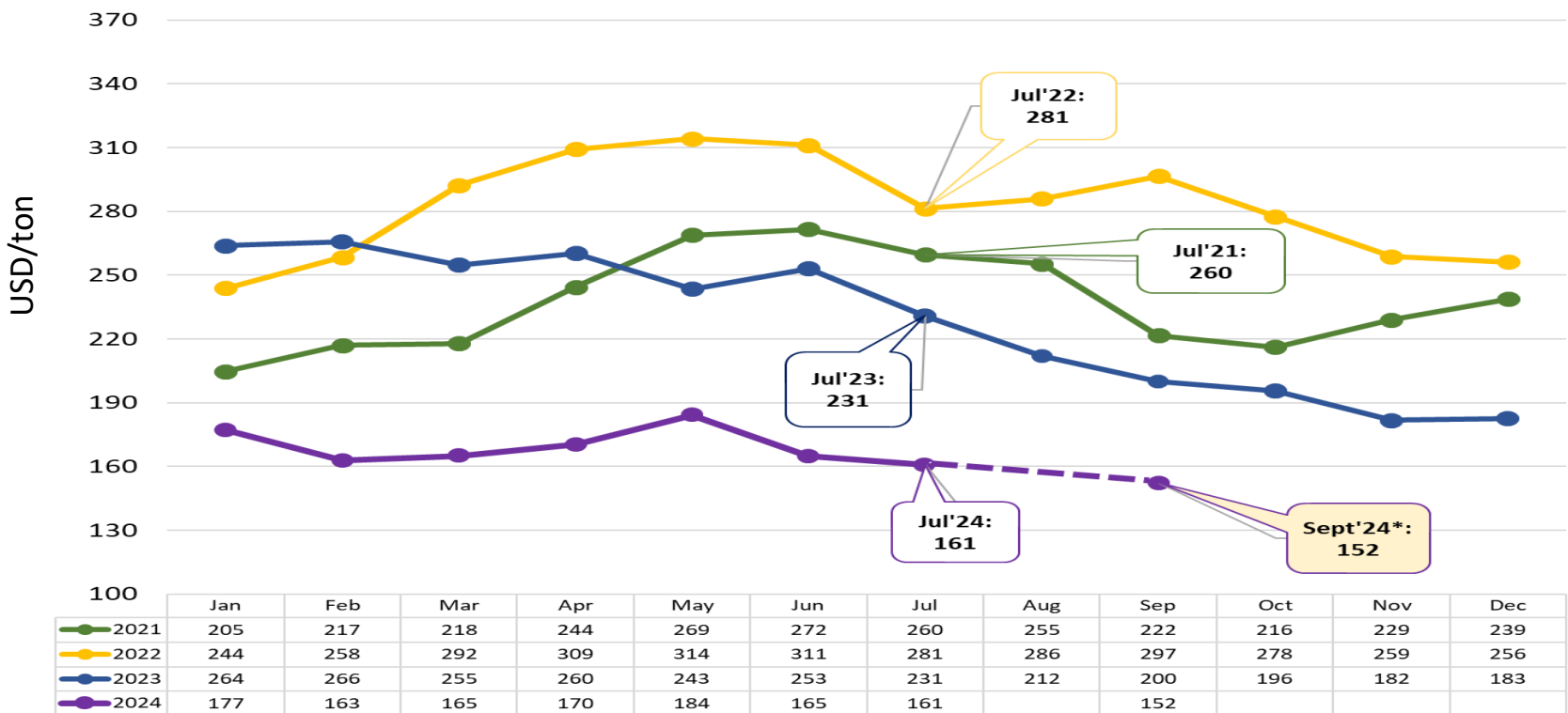


Perkembangan Harga Jagung Lokal, Tahun 2022 - 2024



Sumber: Badan Pangan Nasional dan SP2KP Kementerian Perdagangan, 2024.

Perkembangan Harga Jagung Internasional, Tahun 2021 - 2024



Sumber: Harga Spot, Chicago Board of Trade (CBOT), 2023.

Ket.: * Harga September 2024 merupakan harga futures per tanggal 5 Agustus 2024.

- Harga Jagung domestik di pasar tradisional pada Juli 2024 sebesar Rp 10.822,-/kg atau naik 1,43% dibandingkan dengan Juni 2024, dan naik 20,97% dibandingkan dengan Juli 2023.
- Sementara itu, harga jagung di tingkat peternak pada Juli 2024 sebesar Rp 5.681,-/kg atau naik 0,52% dibandingkan dengan Juni 2024.
- Harga Jagung internasional pada Juli 2024 sebesar USD 161/ton atau turun 2,46% dibandingkan dengan Juni 2024, dan turun 30,36% dibandingkan dengan Juli 2023.

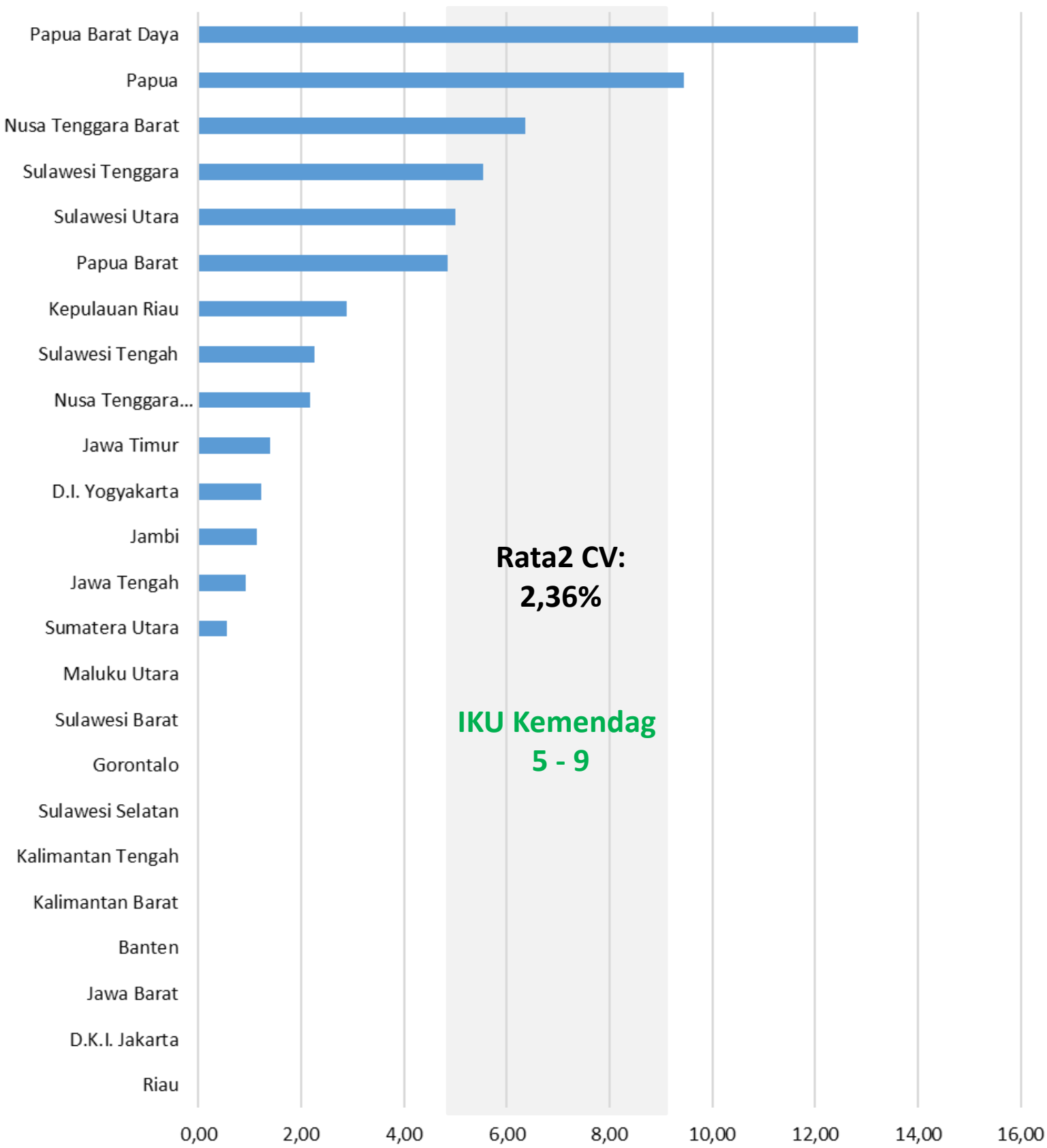
Isu dan Kebijakan Terkait:

- Pemerintah menetapkan Peraturan Badan Pangan Nasional Nomor 6 Tahun 2024 Tentang Perubahan atas Perbadan No. 5 Tahun 2022 Tentang Harga Acuan Pembelian di Tingkat Produsen dan Harga Acuan Penjualan di Tingkat Konsumen Komoditas Jagung, Telur Ayam Ras, dan Daging Ayam Ras, dimana harga acuan untuk Jagung meningkat dibandingkan dengan harga acuan sebelumnya.
- Harga jagung internasional masih mengalami penurunan dikarenakan adanya peningkatan produksi terutama di Brazil. Adapun produksi jagung Brazil pada Juni 2024 diperkirakan meningkat sebesar 1,96 juta ton menjadi 88,12 juta ton, dengan total panen jagung selama 2023/2024 diperkirakan mencapai 114,14 juta ton.



KEMENTERIAN
PERDAGANGAN
REPUBLIK INDONESIA

Koefisien Keragaman Antar Waktu di
Beberapa Ibukota Provinsi (%)

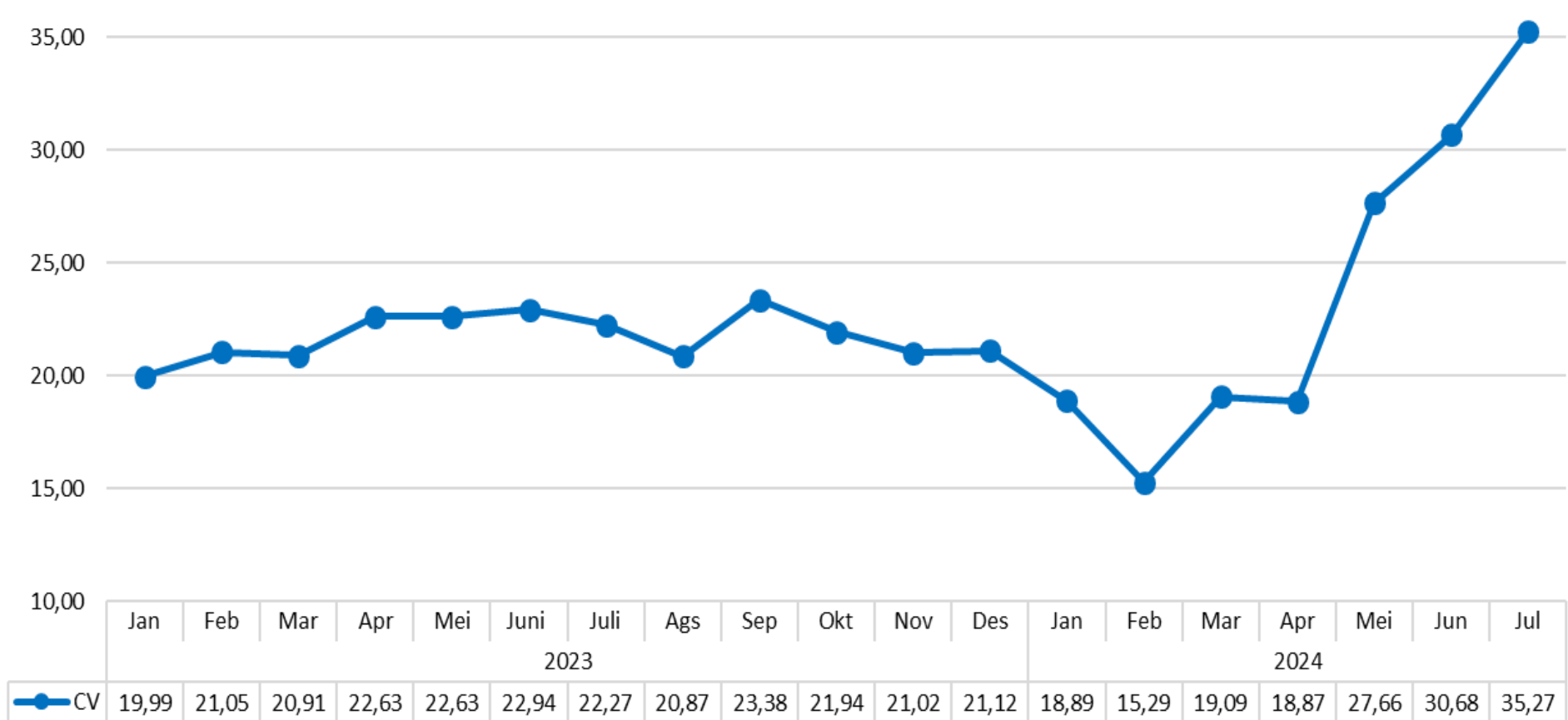


Rata2 CV:
2,36%

IKU Kemendag
5 - 9

Sumber: SP2KP, Kementerian Perdagangan, 2024 (diolah Puska PD).

Perkembangan Disparitas Harga Jagung,
Tahun 2023 - 2024 (%)



Sumber: SP2KP, Kementerian Perdagangan, 2024 (diolah Puska PD).

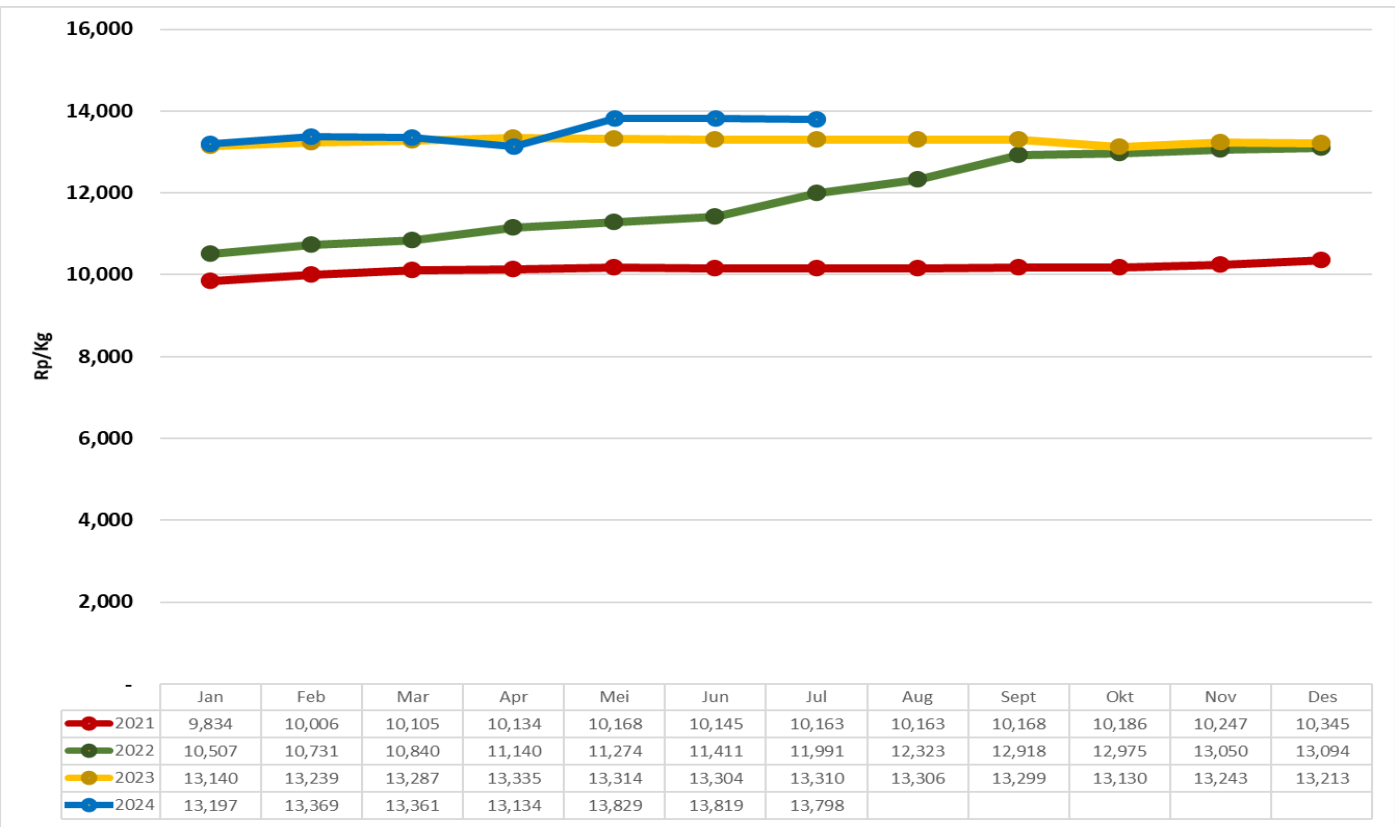
- Rata – rata Koefisien Keragaman (CV) antarwaktu di beberapa Ibu Kota Provinsi sebesar 2,36%. Daerah dengan CV tertinggi adalah Papua Barat Daya dengan nilai CV sebesar 12,85%. Secara umum, sebagian besar wilayah masih berada dibawah rentang bawah target Kementerian Perdagangan, kecuali untuk Provinsi Papua dan Papua Barat Daya.
- Disparitas harga jagung pada Juli 2024 lebih tinggi 4,59 poin dibanding Juni 2024, atau mengalami kenaikan dari 30,68% menjadi 35,27%.
- Keragaman antarwaktu di Juli 2024 sebesar 1,40%. Hal ini menunjukkan harga jagung lebih berfluktuasi dibandingkan dengan harga pada bulan lalu, namun masih cenderung stabil di sepanjang bulan Juli 2024.



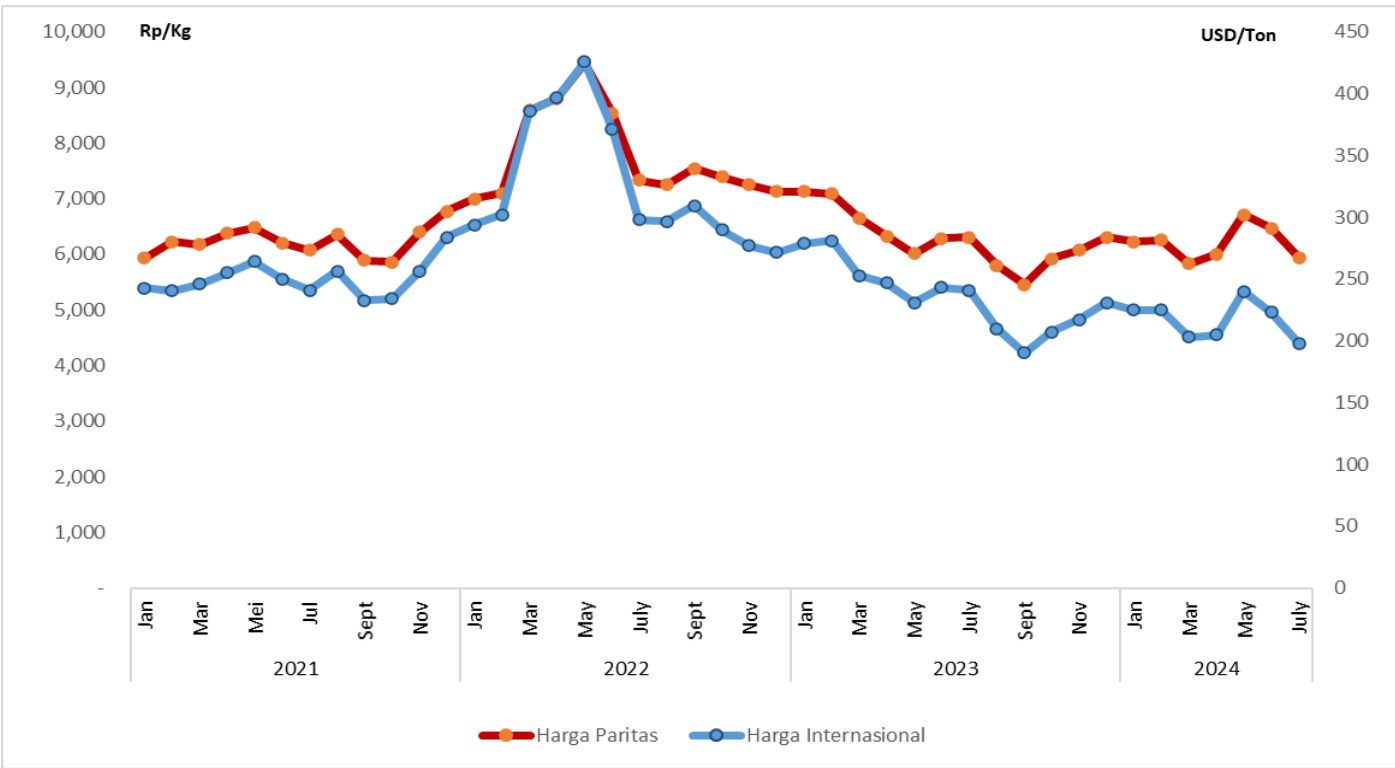
Perkembangan Harga Eceran Domestik



Harga Eceran Domestik Tepung Terigu (Rp/kg)



Harga Internasional Gandum & Harga Paritas



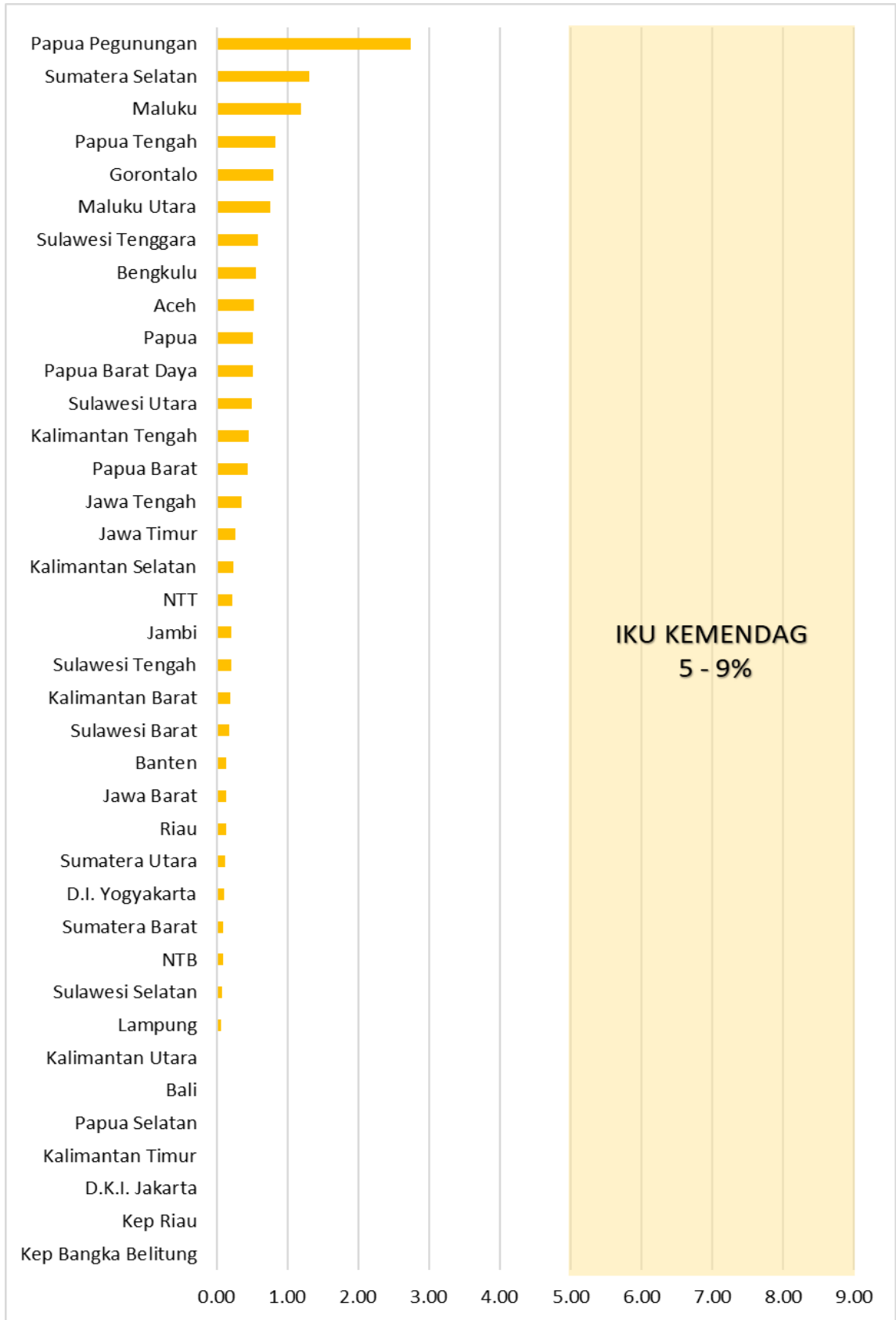
- Harga eceran domestik tepung terigu pada bulan Juli 2024 sebesar Rp 13.806/kg, cukup stabil dengan penurunan 0,15% dibandingkan bulan Juni 2024.
- Harga gandum di pasar internasional mengalami penurunan 11,21% di bulan Juli 2024 dibandingkan periode sebelumnya yaitu menjadi 198 USD/ton. Demikian halnya dengan harga paritas terigu yang juga turun 8,06% menjadi Rp 5.945/kg.

Isu dan Kebijakan Terkait:

- Harga gandum di pasar internasional mengalami penurunan cukup signifikan yang diduga disebabkan oleh melimpahnya hasil panen gandum di beberapa negara produsen, seperti di Rusia, Ukraina dan Australia.
- Pemerintah Turki menghentikan impor gandum sejak akhir Juni sampai dengan Oktober 2024 dan mulai mengizinkan ekspor tepung terigu produksi dalam negeri setelah memberlakukan larangan sejak September 2018.

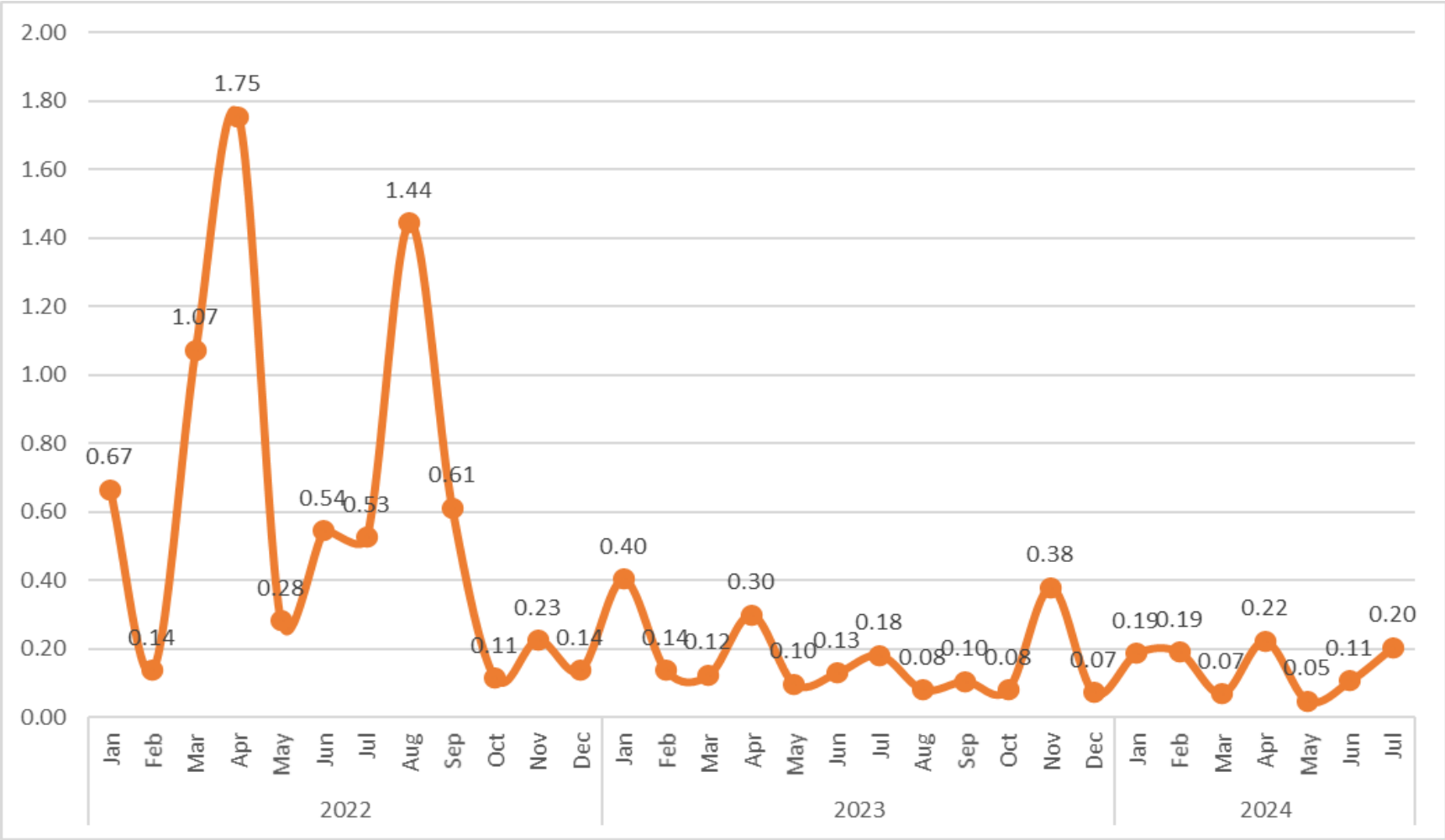


Koefisien Keragaman Harga Tepung Terigu di Beberapa Ibukota Provinsi Juli 2024 (%)



Tepung Terigu

Perkembangan Disparitas Harga Tepung Terigu 2022 - 2024 (%)



- Koefisien Keragaman (CV) harga tepung terigu antar wilayah bulan Juli 2024 mengalami kenaikan menjadi 21,89% atau turun 0,08 poin dari periode sebelumnya bulan Juni 2024.
- Koefisien Keragaman (CV) harga tepung terigu antar waktu di beberapa ibukota provinsi masih sesuai dengan target Kementerian Perdagangan dalam rentang 5-9%. CV paling tinggi adalah Papua Pegunungan dengan nilai 2,74%.
- Disparitas harga tepung terigu di pasar domestik cukup fluktuatif, mengalami peningkatan menjadi 0,20% pada bulan Juli 2024, atau naik 0,09 poin dari periode sebelumnya.

Perkembangan Harga Daging Sapi 2022 – 2024

Rp/kg

145,000
140,000
135,000
130,000
125,000
120,000

Jan Feb Mar Apr Mei Juni Jul Agu Sep Oct Nov Dec

2022

2023

2024

125,931

136,796

136,204

126,115

137,334

138,308

128,100

137,591

138,992

132,869

139,983

140,996

136,988

138,370

139,667

134,241

137,978

139,440

135,109

137,641

139,070

135,581

137,589

135,758

137,414

135,737

137,329

136,154

136,779

137,000

136,596

Perkembangan Harga Sapi Bakalan Australia 2022 – 2024

Harga Sapi Bakalan

4.45
4.2
3.95
3.7
3.45
3.2
2.95
2.7
2.45
2.2
1.95
1.7
1.45
1.2

Jan Feb Mar Apr Mei Jun Jul Agu Sep Okt Nov Des

2022

Jan Feb Mar Apr May Jun Jul Agu Sep Okt Nov Des

2023

Jan Feb Mar Apr May Jun Jul

2024

Perkembangan Harga

- Harga rata rata daging sapi dalam negeri relatif stabil pada tingkat Rp139.070/kg pada Juli 2024. Harga daging sapi pada Juli 2024 turun 0,26% terhadap Juni 2024.
- Harga daging sapi tertinggi tercatat di Provinsi Papua Pegunungan sebesar Rp172.826/kg sedangkan harga daging sapi terendah tercatat sebesar Rp113.600/kg di Provinsi Nusa Tenggara Timur.
- Harga sapi bakalan Australia pada Juli mengalami peningkatan menjadi US\$1,53/kg berat hidup. Dibandingkan dengan Juni 2024 mengalami peningkatan sebesar 3,54%.

Isu dan Kebijakan Terkait

- Stok Indikatif Daging Sapi di Juli 2024 diperkirakan sebesar 65.231 ton dengan perkiraan kebutuhan sebesar 56.890 ton.
- Beberapa *feedlotter* di Indonesia dilaporkan hampir mencapai kapasitasnya setelah beberapa bulan sibuk karena menutup kesenjangan pasokan yang disebabkan oleh tertundanya penerbitan izin impor pada awal tahun dan memanfaatkan harga sapi bakalan yang menarik Australia. Kontak saya melaporkan harga CIF pada kisaran \$2,60-\$2,80 USD untuk berbagai jenis sapi yang dikirim ke Jakarta atau Lampung, yang merupakan salah satu harga terendah yang pernah dilihat importir di Indonesia selama beberapa tahun.



Koefisien Keragaman Antarwaktu
di Beberapa Ibu Kota Provinsi (dalam %)



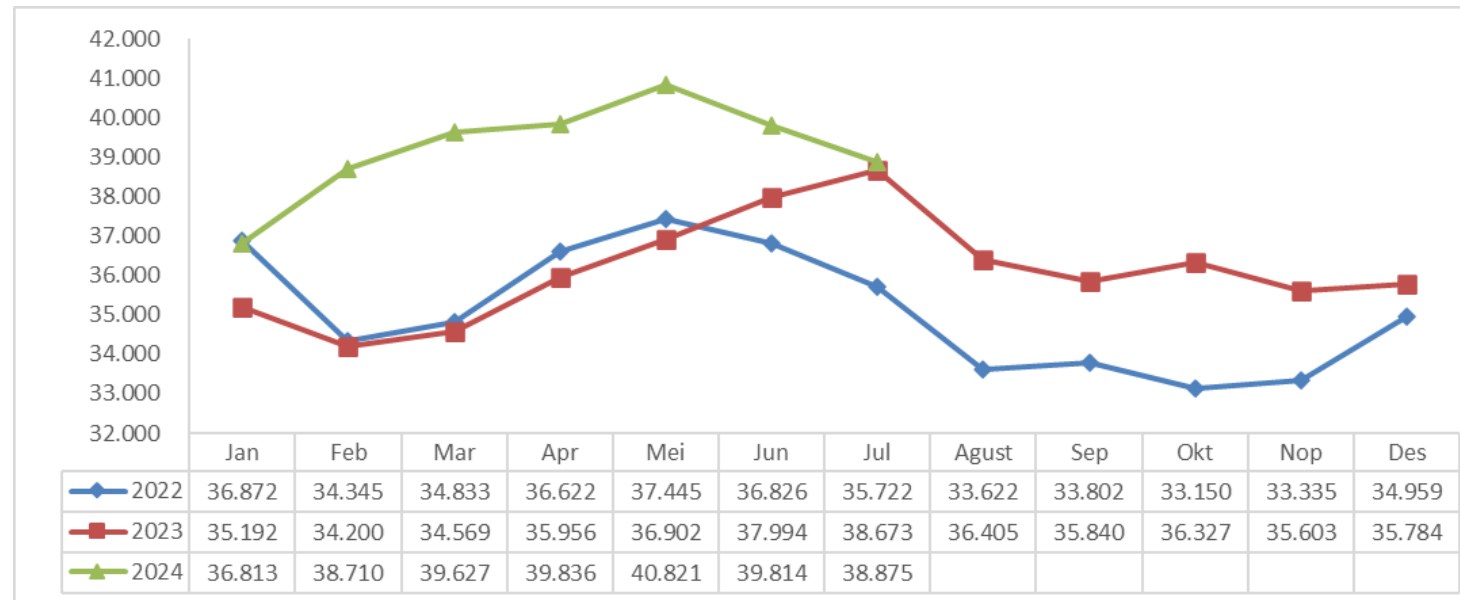
Perkembangan Disparitas Harga Daging Sapi 2022 – 2024 (dalam %)



- Koefisien Keragaman (KK) antarwaktu pada Juli 2024 di beberapa Provinsi mencapai 9,95%. Terdapat 3 daerah dengan tingkat KK tertinggi yaitu, Papua Pegunungan, Gorontalo dan Papua Selatan.
- Disparitas harga daging sapi pada Juli 2024 turun 0,33 poin dibanding Juni 2024, yaitu dari 9,36% menjadi 9,03%.
- Keragaman antar waktu di Juli 2024 sebesar 0,05%. Hal ini menunjukkan harga daging sapi bisa dikatakan relatif stabil pada bulan Juli 2024.

Daging Ayam Ras

Perkembangan Harga Eceran Daging Ayam Ras, 2022 – 2024



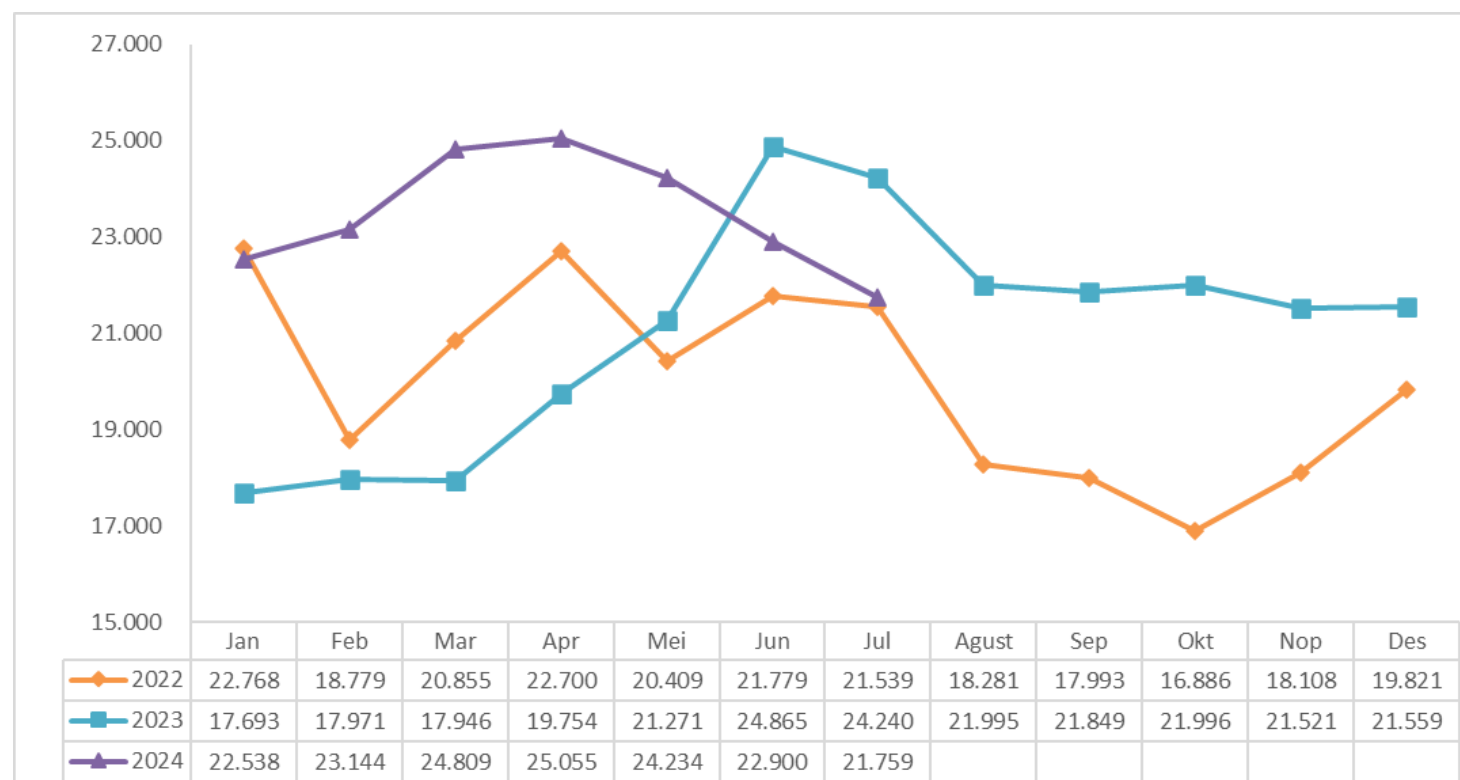
- Harga Daging Ayam Ras di Tingkat Eceran selama Juli 2024 **turun sebesar 2,36%** dibandingkan Juni 2024 dari Rp 39.814/kg menjadi **Rp 38.875/kg**.
- Harga Daging Ayam Hidup (*Livebird*) di Tingkat Peternak selama Juli 2024 **turun sebesar 4,99%** dibandingkan Juni 2024 dari Rp 22.900/kg menjadi **Rp 21.759/kg**.
- Penurunan harga livebird di tingkat peternak diperkirakan terjadi karena oleh kondisi oversupply akibat tidak adanya kebijakan pengurangan produksi melalui cutting HE dan afkir dini PS. Dalam hal ini, ketika harga turun, permintaan peternak untuk DOC akan turut mengalami penurunan. Namun, jika harga membaik, permintaan DOC akan turut naik untuk meningkatkan keterisian kandang, yang harapannya dapat menaikkan income/pendapatan peternak.

Isu dan Kebijakan Terkait

- Saat ini sedang dilakukan harmonisasi Revisi Perbadan No. 5 Tahun 2022 guna mengakomodir perubahan HA menjadi sesuai dengan HA relaksasi dengan pertimbangan adanya perubahan struktur ongkos produksi peternak. Relaksasi dilakukan dengan pertimbangan adanya perubahan struktur ongkos produksi peternak dengan masih tingginya biaya input produksi.
- Perlu dilakukan antisipasi dan koordinasi bersama K/L teknis terkait serta asosiasi perunggasan terhadap masih rendahnya harga livebird di tingkat peternak dalam beberapa waktu terakhir. Hal ini diupayakan agar ekosistem peternak tetap berjalan dengan baik dan mendapatkan untung yang wajar.
- Stok indikatif daging ayam ras setara karkas posisi 31 Juli 2024 diperkirakan adalah sebesar 569.411 ton dengan perhitungan kebutuhan sebesar 353.760 ton sehingga masih mencukupi untuk kebutuhan kurang lebih 1,61 bulan.

Sumber: Ditjen PKH - Kementan

Perkembangan Harga Daging Ayam Ras di Peternak, 2022 – 2024



Sumber: SP2KP dan Harga Peternak (simponiternak.pertanian.go.id), PKH-Kementan diolah 2024



Perkembangan Harga Eceran Domestik

Juli 2024 / Juni 2024

2,36%
Rp 38.875/kg

Perkembangan Harga Peternak

Juli 2024 / Juni 2024

4,99%
Rp 21.759/kg

Perkembangan KK Antar Waktu

Juli 2024 / Juni 2024

0,28 poin
6,91 %

Perkembangan Disparitas Antar Wilayah

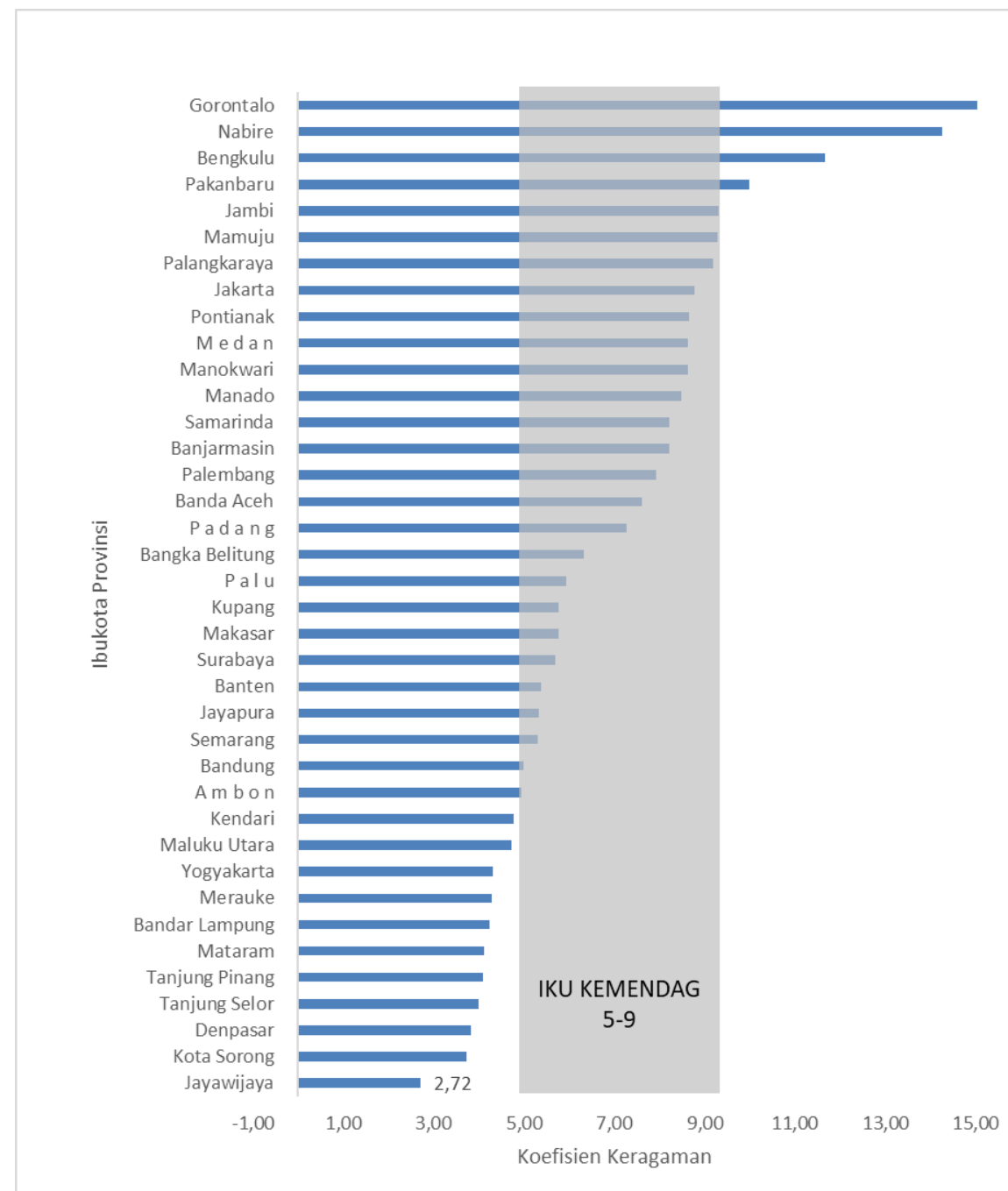
Juli 2024 / Juni 2024

2,11 poin
20,18 %

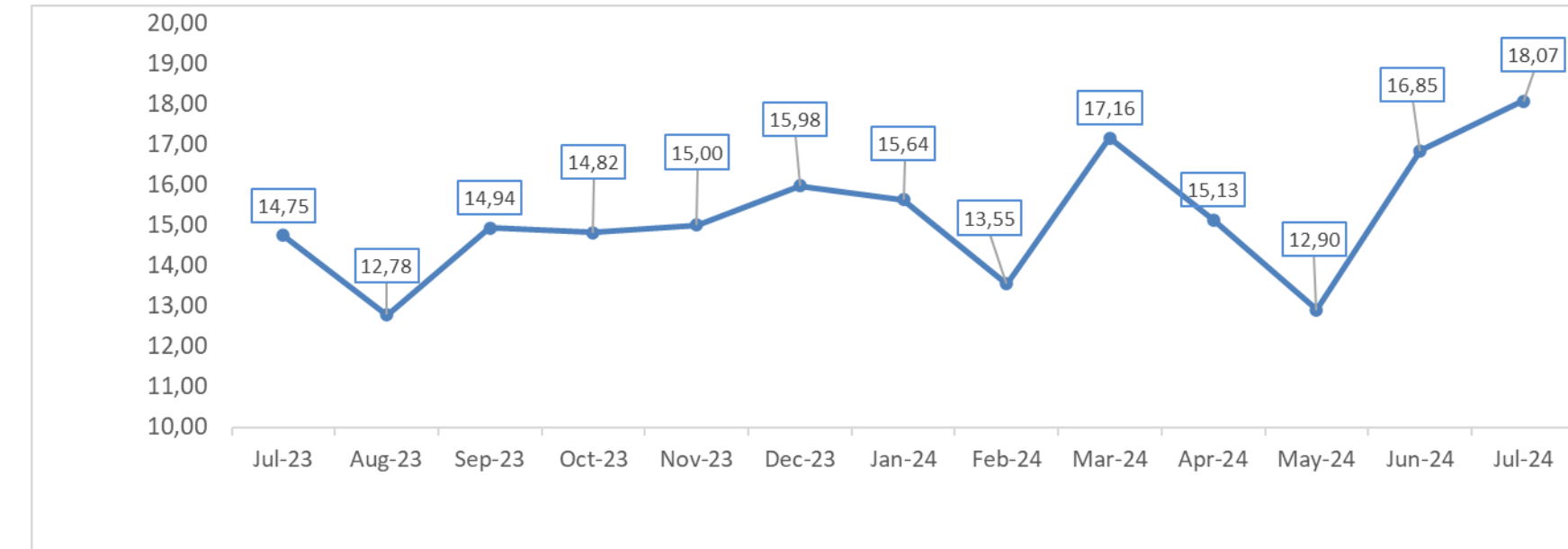




Koefisien Keragaman Antar Waktu Daging Ayam Ras di Beberapa Ibu Kota Provinsi (%)



Perkembangan Disparitas Harga Daging Ayam Ras, 2023 – 2024 (dalam %)



Keragaman Antarwaktu Juli 2024: 20,18%

- Secara rata-rata nasional, harga daging ayam ras di tingkat konsumen dalam dua tahun terakhir cukup fluktuatif. Hal ini diindikasikan oleh rata-rata koefisien keragaman (CV) harga bulanan untuk periode bulan Juli 2023 sampai dengan bulan Juli 2024 sebesar **6,91%**, mengalami **penurunan sebesar 0,28 poin** dibanding rata-rata koefisien keragaman (CV) pada periode Juni 2023 sampai dengan Juni 2024 sebesar 7,19%. Jika dilihat per wilayah, fluktuasi harga daging ayam pada rentang waktu Bulan bulan Juli 2023 sampai dengan bulan Juli 2024 menunjukkan nilai berbeda antar wilayah. Denpasar adalah wilayah yang perkembangan harganya paling stabil dengan koefisien keragaman harga bulanan sebesar 3,83%. Di sisi lain, Gorontalo adalah wilayah dengan harga paling fluktuatif dengan koefisien keragaman harga sebesar 16,91%. Secara umum, nilai CV antarwaktu masih sesuai target Kementerian Perdagangan berada dalam rentang 5 – 9%.
- Disparitas harga antar wilayah daging ayam broiler pada bulan Juli 2024 cukup tinggi dan mengalami kenaikan dibandingkan periode sebelumnya. Hal ini ditunjukkan dengan KK harga daging ayam antar wilayah pada bulan Juli 2024 adalah sebesar **20,18%** mengalami **kenaikan sebesar 2,11 poin** dibanding CV pada bulan Juni 2024 sebesar 18,07%.
- Harga daging ayam ras tertinggi ditemukan di Jayawijaya sebesar Rp 58.222/kg sedangkan harga terendahnya ditemukan di Makassar sebesar Rp 27.093/kg, dengan range antar harga tertinggi dan harga terendah adalah sebesar Rp 31.130.

Sumber : SP2KP (2024), diolah

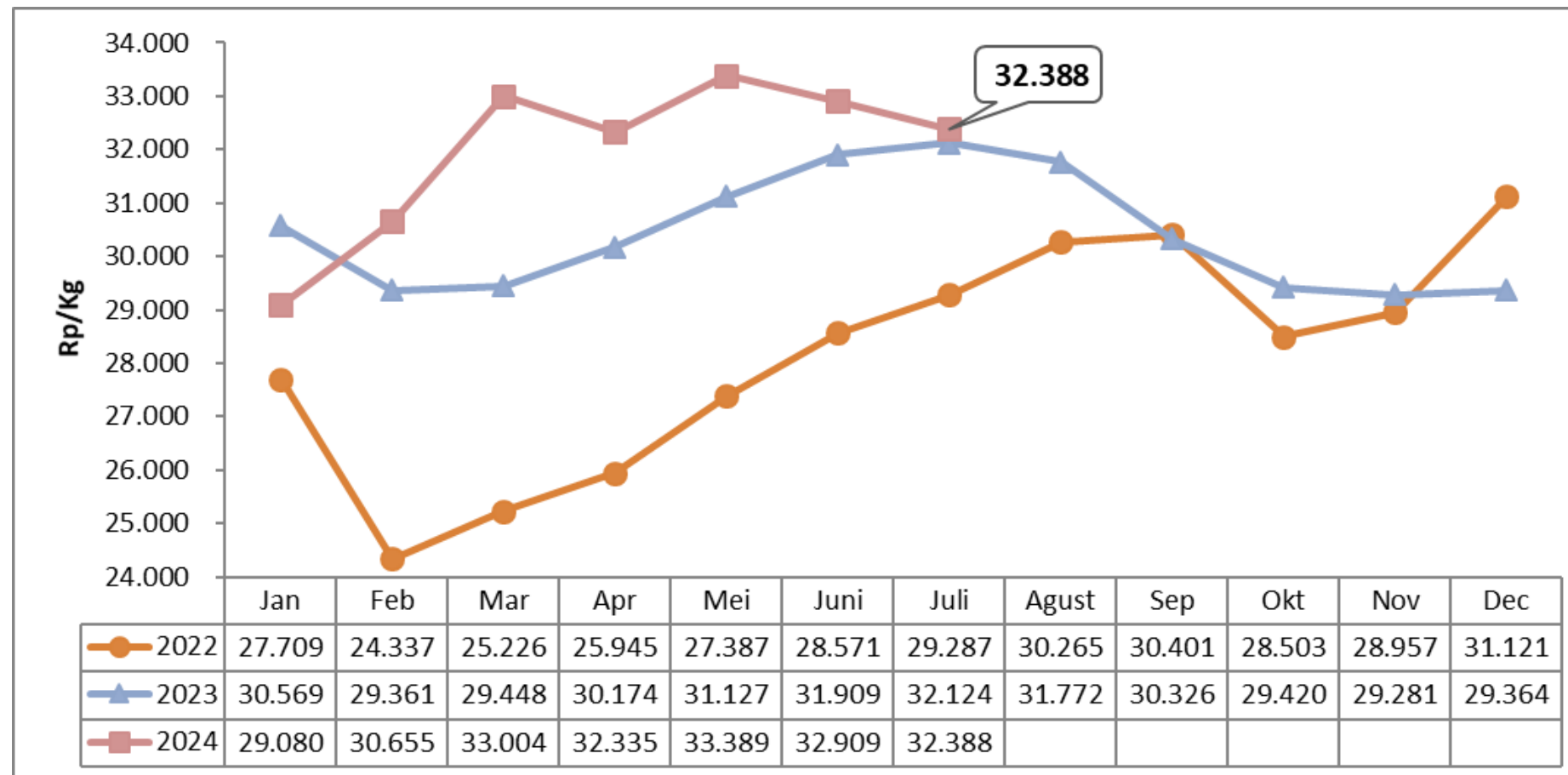
Telur Ayam Ras

- Harga domestik telur ayam ras pada Juli 2024 mengalami penurunan menjadi Rp32.388/kg atau turun 1,58% dari bulan Juni 2024. Meskipun harga turun namun harga ditingkat eceran masih diatas Harga Acuan Bapanas. Harga telur di wilayah Indonesia Timur masih cenderung tinggi yang mempengaruhi rata-rata harga telur nasional.
- Harga telur ayam ras di tingkat peternak juga mengalami penurunan di Juli 2024 dibanding bulan Juni 2024 menjadi Rp25.934/kg. Harga tersebut turun 0,23% dibanding dengan Juni 2024. Harga telur di peternak turun masih belum diimbangi harga sapronak yang masih tinggi (kompas.com, 2024)

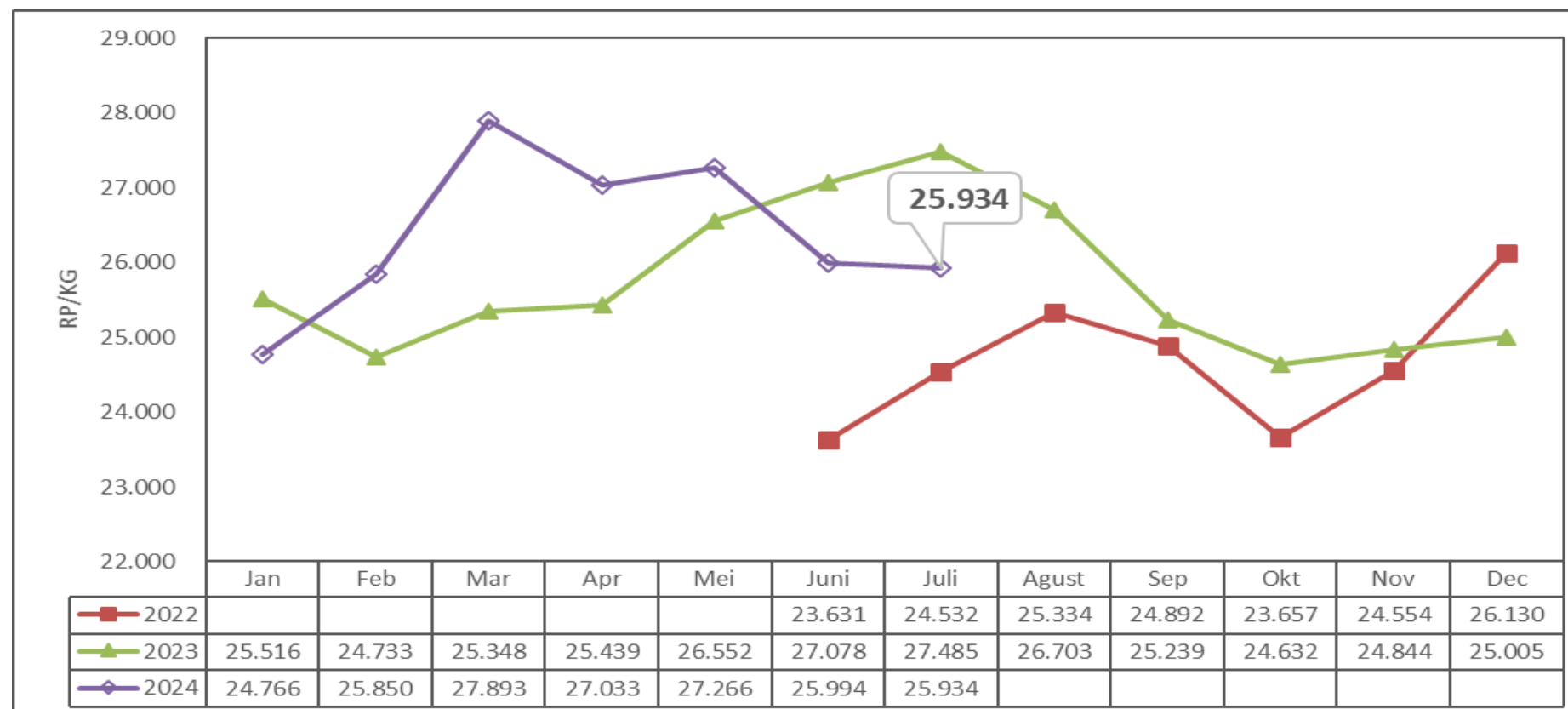
Isu dan Kebijakan Terkait

- Bapanas telah menerbitkan Perbadan Nomor 6 Tahun 2024 pada tanggal tentang perubahan atas HAP di tingkat konsumen jagung, telur ayam dan daging ayam. Isi Perbadan tersebut antara lain HAP telur ayam naik menjadi Rp30.000/kg, DOC layer Rp9.000-Rp11.000/ekor dan bibit pullet 17 minggu Rp80.000/kg
- Harga jagung sudah mengalami penurunan dari Rp9.000 kg menjadi Rp5.000/kg, namun harga pakan ternak dari produsen besar masih tinggi belum ada tanda penurunan harga menurut Ketua GOPAN Pardjuni (kompas.com, 2024)
- Bapanas memperkirakan produksi telur ayam ras pada bulan Agustus 2024 sebesar 545.141 ton dengan kebutuhan masyarakat sebesar 520.396 ton sehingga proyeksi ada kelebihan stock sebesar 135.236 ton.

Perkembangan Harga Eceran Telur Ayam Ras, 2022 – 2024



Perkembangan Harga Telur Ayam Ras di Peternak, 2022 – 2024



Sumber: Harga Domestik (Kemendag); Harga Peternak (simponiternak.pertanian.go.id), PKH-Kementan diolah 2024



Perkembangan Harga Eceran Domestik

Jul 2024 / Jun 2024

1,58%

Rp 32.388/kg

Perkembangan Harga Peternak

Jul 2024 / Jun 2024

0,23%

Rp 25.934/kg

Perkembangan KK Antar Waktu

Jul 2024 / Jun 2024

0,25 poin

0,99 %

Perkembangan Disparitas Antar Wilayah

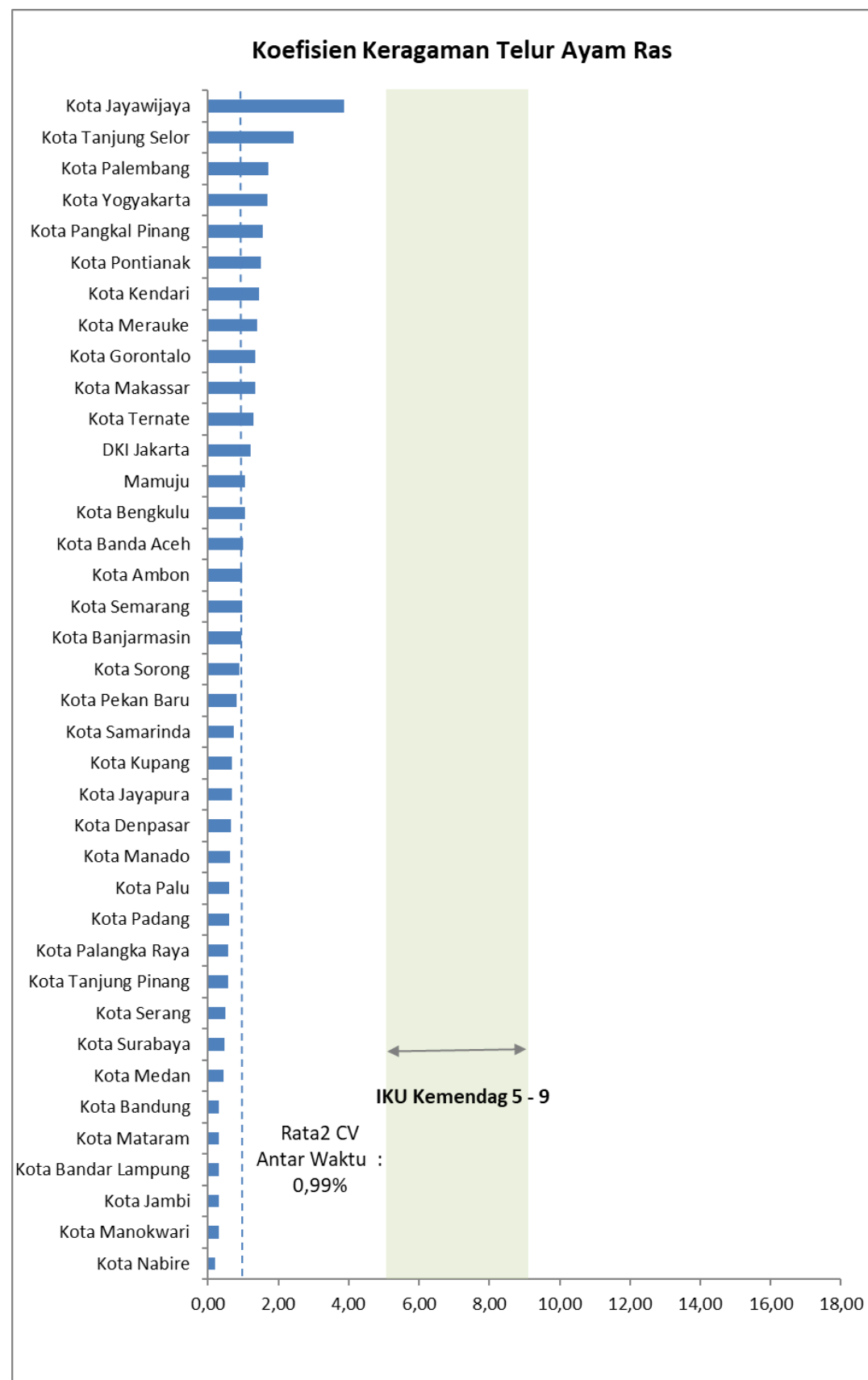
Jul 2024 / Jun 2024

0,07 poin

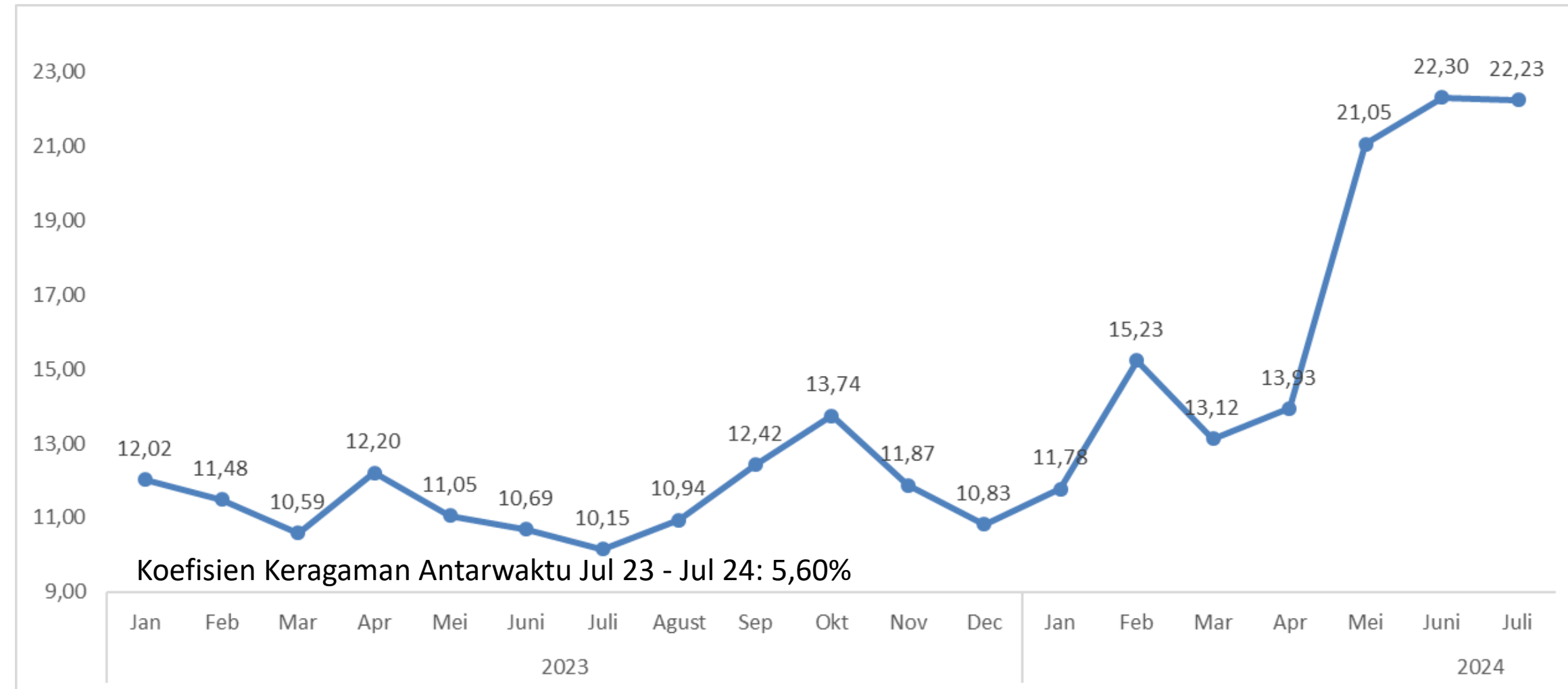
22,23%



Koefisien Keragaman Antarwaktu Juli 2024 di Beberapa Ibu Kota Provinsi (dalam %)



Perkembangan Disparitas Harga Telur Ayam Ras, 2023 – 2024 (dalam %)



- Koefisien Keragaman (CV) antarwaktu di beberapa ibu kota provinsi rata-rata sebesar 0,99%. Hal ini menunjukkan harga telur ayam ras relatif tidak bergejolak selama Juli 2024. Daerah dengan tingkat CV tertinggi adalah Jayawijaya dengan nilai 3,88%. Secara umum, nilai CV antarwaktu masih sesuai target Kementerian Perdagangan dibawah rentang 5 – 9%.
- Disparitas harga telur ayam ras pada Juli 2024 turun 0,07 poin dibanding Juni 2024, yaitu turun dari 22,30% menjadi 22,23% disebabkan disparitas harga di Indonesia Timur cukup tinggi karena biaya distribusi yang tinggi.
- Keragaman antarwaktu selama satu tahun (Juli 23 – Juli 24) di Juli 2024 sebesar **5,60%**. Hal ini menunjukkan harga telur ayam ras relatif tidak bergejolak terlalu tinggi selama satu tahun, nilai tersebut lebih rendah daripada bulan Juni yang nilainya 5,75%.



Perkembangan Harga Eceran Domestik Cabai Merah Besar

Juli 2024 / Juni 2024

▼ 7,73%

Rp 53.992,-/kg



Perkembangan Harga Eceran Domestik Cabai Rawit Merah

Juli 2024 / Juni 2024

▲ 13,08%

Rp 63.835,-/kg



Perkembangan KK Antar Waktu Cabai Merah Besar

Juli 2024 / Juni 2024

▼ 4,23
1,19 % poin

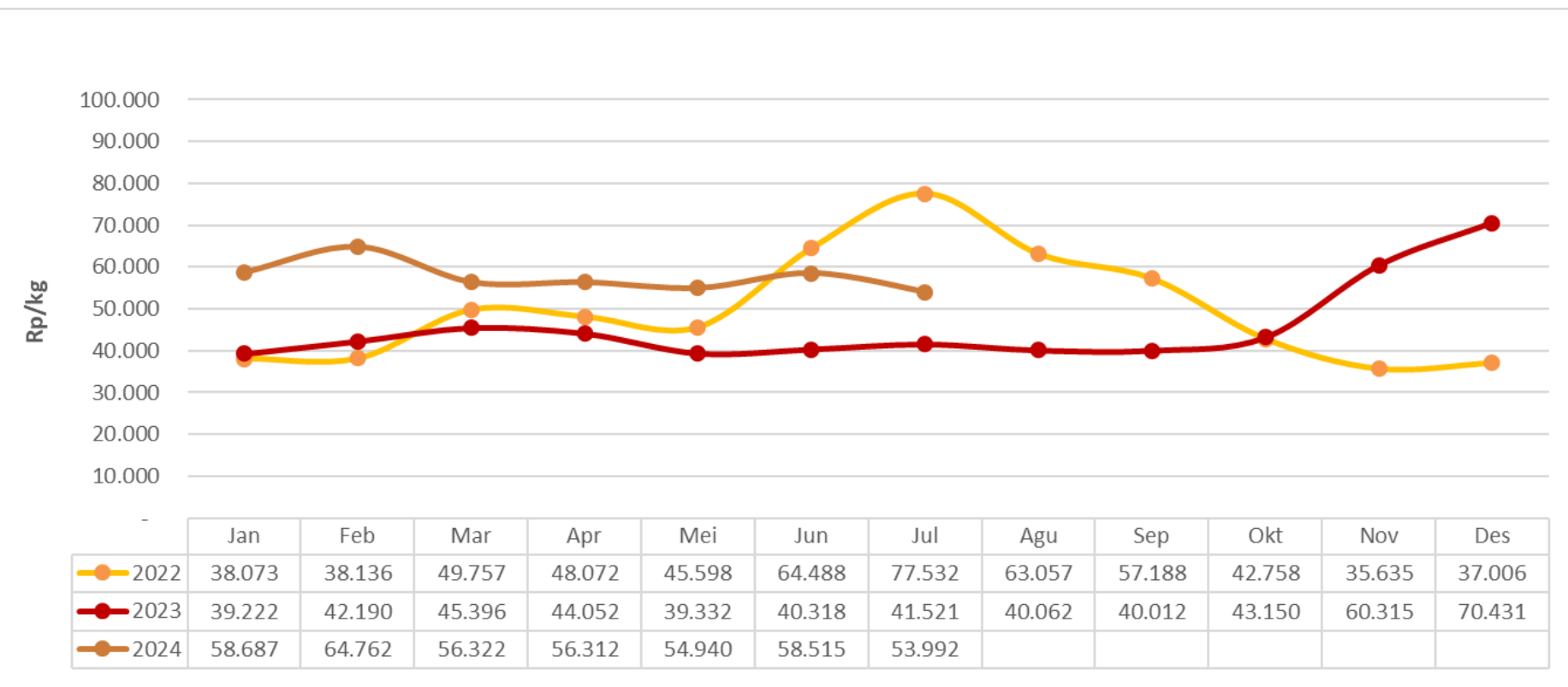


Perkembangan KK Antar Waktu Cabai Rawit Merah

Juli 2024 / Juni 2024

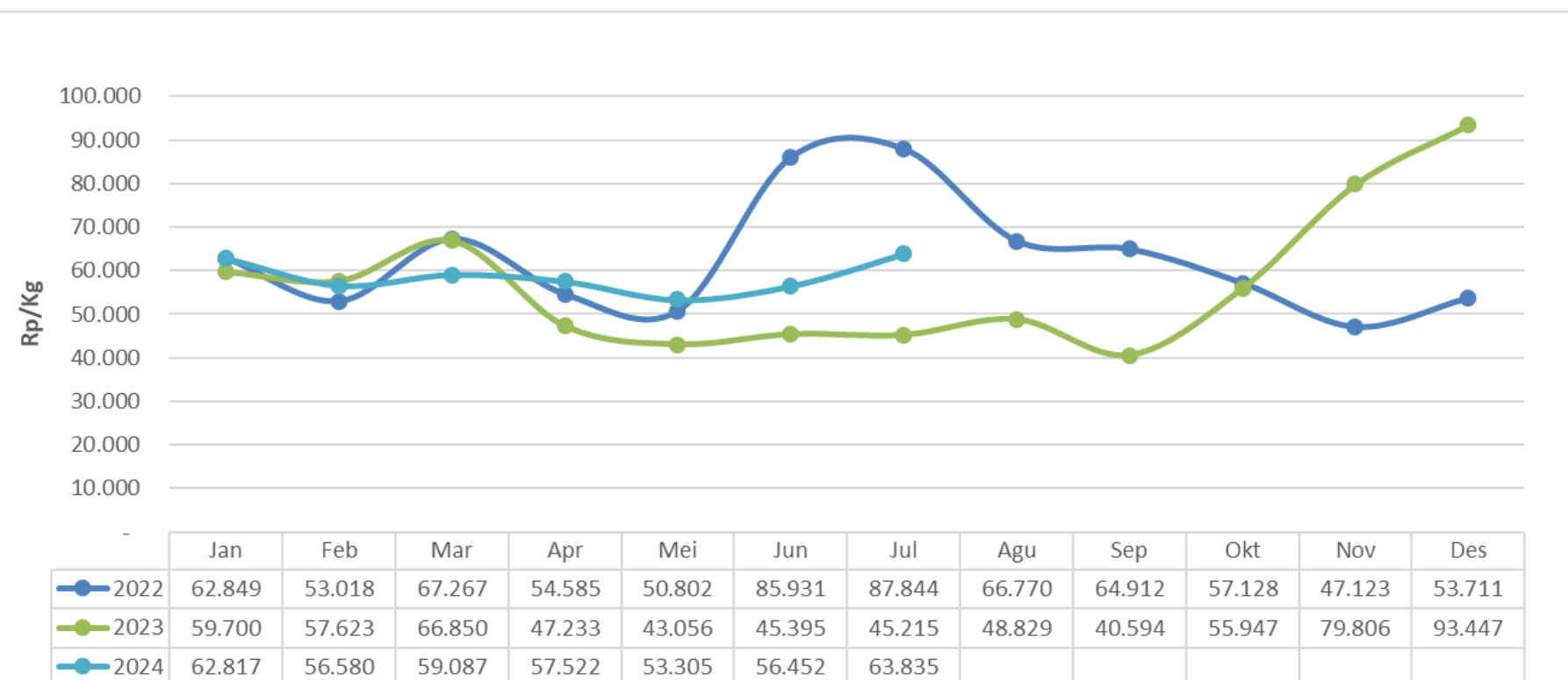
▲ 6,63
10,35% poin

Perkembangan Harga Cabai Merah Besar 2022 – 2024



- Harga domestik cabai merah besar berfluktuasi pada tingkat harga Rp 53.992,-/kg pada Juli 2024. Harga cabai merah besar pada Juli 2024 turun 7,73 % terhadap Juni 2024.
- Harga domestik cabai rawit merah berfluktuasi pada tingkat harga Rp 63.835,-/kg pada Juli 2024. Harga cabai rawit merah pada Juli 2024 naik 13,08% terhadap Juni 2024.

Perkembangan Harga Cabai Rawit Merah 2022 – 2024

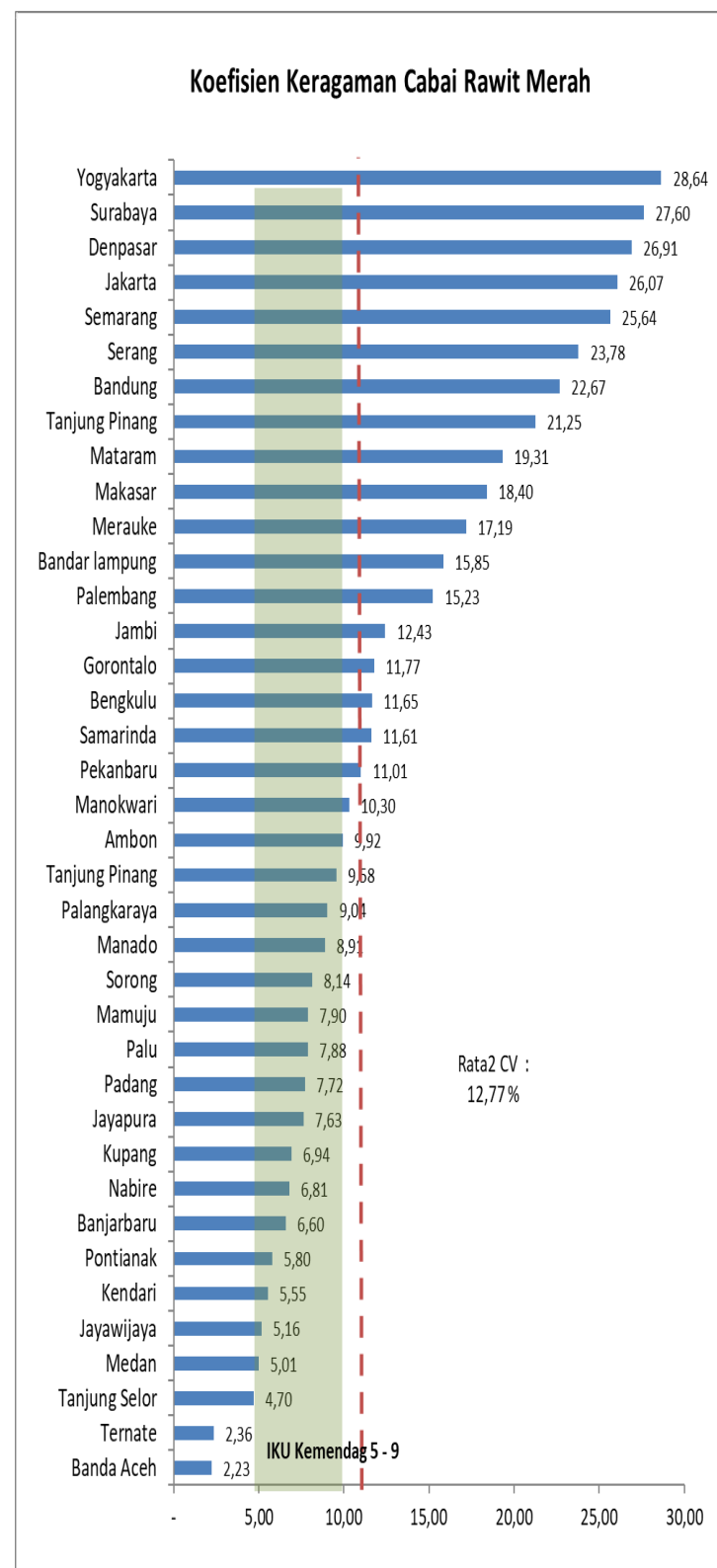
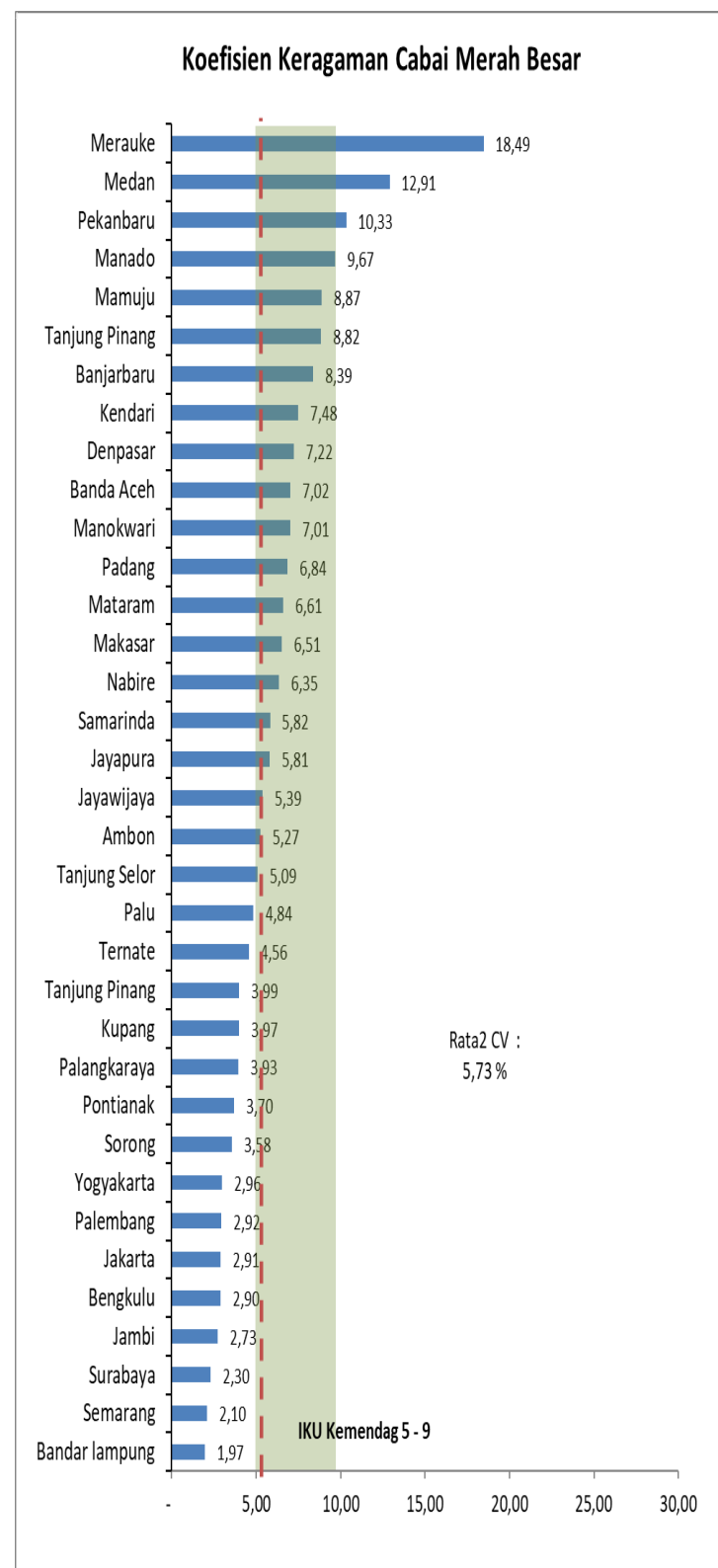


Isu dan Kebijakan Terkait

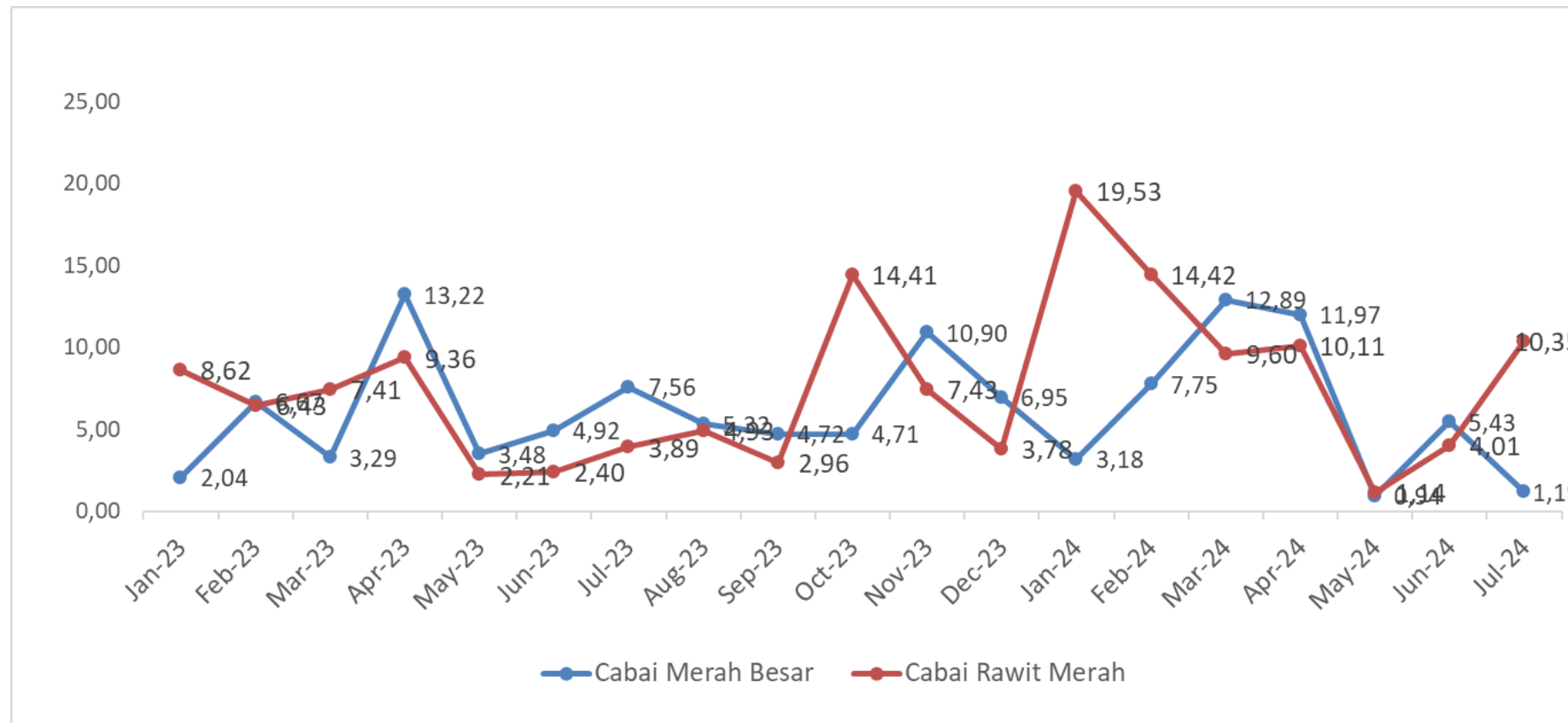
- Pemerintah melalui Kementerian Perdagangan terus memantau ketersediaan stok cabai melalui koordinasi dengan pemerintah daerah seperti dengan dinas terkait untuk memastikan suplai dan harga cabai di tahun 2024 bisa terjaga dengan baik,
- Kementan melakukan beberapa strategi dalam upaya pengendalian inflasi pada 2024 melalui peningkatan produksi cabai dengan penyediaan benih cabai dan penyediaan pupuk bersubsidi



Koefisien Keragaman Antarwaktu di Beberapa Ibu Kota Provinsi (dalam %)



Perkembangan Disparitas Harga Cabai 2023 – 2024 (dalam %)



- Koefisien Keragaman (CV) antarwaktu di beberapa Ibu Kota Provinsi mencapai 1,19% untuk cabai merah besar dan 10,35% untuk cabai rawit merah. Daerah dengan tingkat CV tertinggi untuk cabai merah besar adalah kota Yogyakarta dengan nilai 28,64% ,dan untuk cabai rawit merah adalah juga kota Yogyakarta nilai 28,64%. Secara umum, nilai CV antarwaktu masih jauh diatas target Kementerian Perdagangan dalam rentang 5 – 9%.
- Disparitas harga cabai merah besar pada Juli 2024 lebih rendah 4,23 poin dibanding Juni 2024, yaitu turun dari 5,43 menjadi 1,19 Sedangkan disparitas harga cabai rawit merah pada Juli 2024 lebih tinggi 6,33 poin dibanding Juni 2024, yaitu naik dari 4,01 menjadi 10,35



KEMENTERIAN
PERDAGANGAN
REPUBLIK INDONESIA



Perkembangan Harga
Eceran Domestik

Juli 2024/ Juni 2024




18,70%

Rp 37,503 /kg

Perkembangan Koefisien
Keragaman Antar Waktu



Juli 2024/ Juni 2024



4,44 %

8,16

Perkembangan Koefisien
Keragaman Antar Wilayah



Juli 2024/ Juni 2024

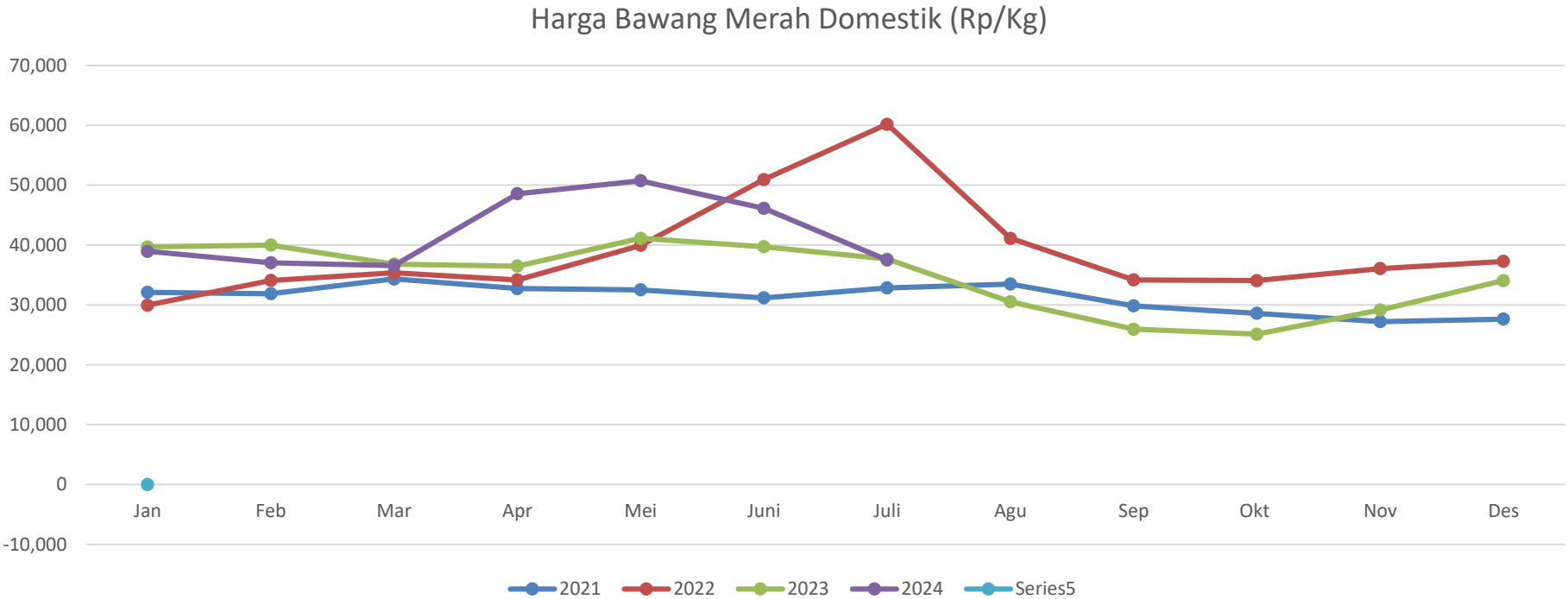


3,80 %

14,33

Bawang Merah

Harga Bawang Merah Eceran Domestik Juli 2024 (Rp/kg)



- Harga rata-rata bawang merah nasional pada bulan Juli 2024 adalah Rp. 37,503/kg.
- Harga tersebut turun sebesar 18,70% dibandingkan harga rata-rata bawang merah pada bulan sebelumnya.
- Harga bawang merah tersebut juga turun 0,45 % dibandingkan dengan harga bawang merah tahun lalu.

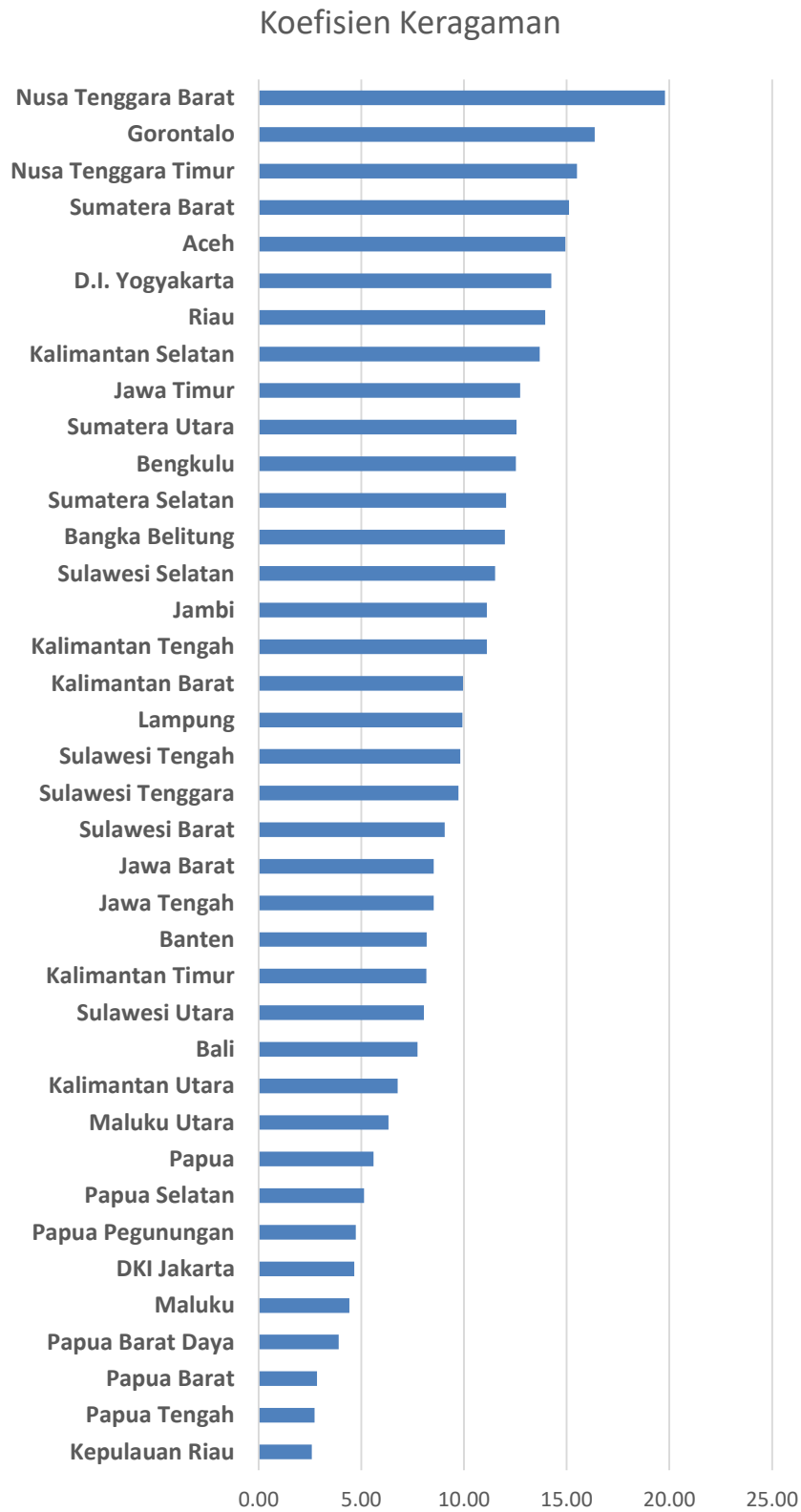
	Jan	Feb	Mar	Apr	Mei	Juni	Juli	Agu	Sep	Okt	Nov	Des
2021	32.113	31.875	34.338	32.724	32.533	31.182	32.851	33.481	29.854	28.608	27.213	27.637
2022	29.964	34.084	35.370	34.178	39.948	50.964	60.177	41.130	34.173	34.060	36.083	37.282
2023	39.688	39.994	36.815	36.502	41.122	39.724	37.672	30.529	25.951	25.117	29.143	34.061
2024	38.963	37.038	36.578	48.578	50.746	46.128	37.503					



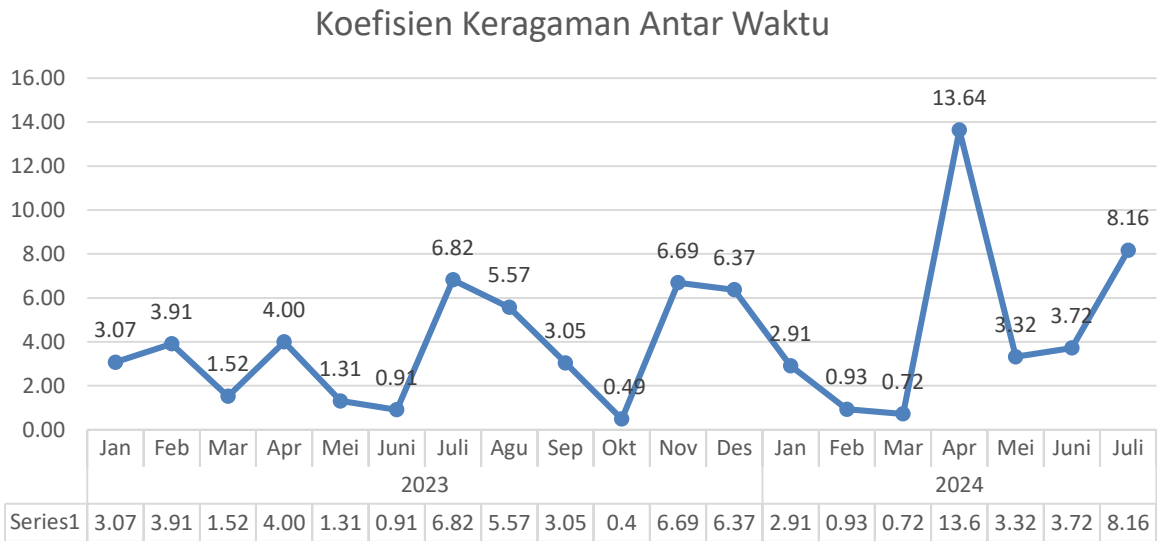
KEMENTERIAN
PERDAGANGAN
REPUBLIK INDONESIA

Bawang Merah

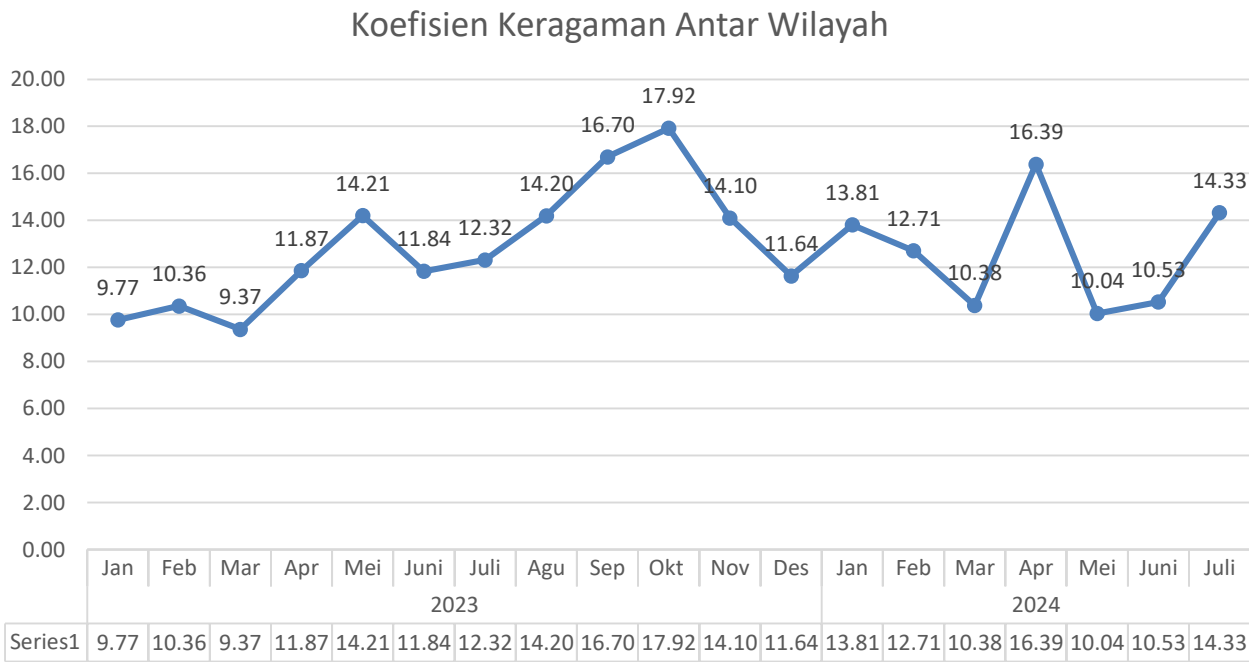
Koefisien Keragaman Antar Wilayah
Bawang Merah (%) Juli 2024



Koefisien Keragaman Antar Waktu Bawang Merah (%)
Juli 2024



Koefisien Keragaman Antar Wilayah Bawang Merah(%)
Juli 2024



- Koefisien Keragaman antar waktu harga bawang merah nasional adalah sebesar 8,16.
- Koefisien keragaman antar wilayah harga bawang merah nasional sepanjang bulan Juli 2024 adalah sebesar 14,33.
- Koefisien Keragaman tertinggi adalah harga bawang merah di Nusa Tenggara Barat dengan Koefisien Keragaman sebesar 19,78.
- Koefisien Keragaman terendah adalah harga bawang merah di Kepulauan Riau dengan Koefisien Keragaman sebesar 2,59.



Perkembangan Harga Eceran Domestik

Jul 24 / Jun 24




3,57%

Rp43.201/kg



Perkembangan KK Antar Waktu

Jul 24 / Jun 24




0,11 poin

0,89%



Perkembangan KK Antar Wilayah

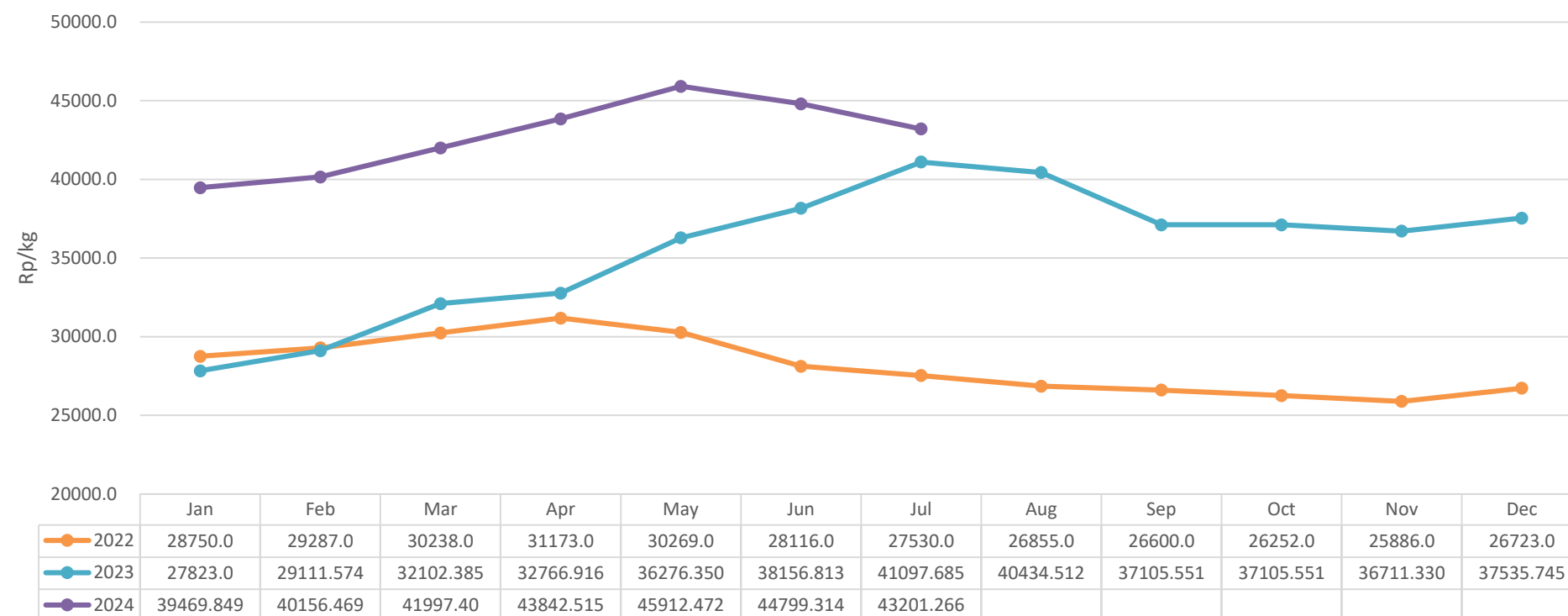
Jul 24 / Jun 24



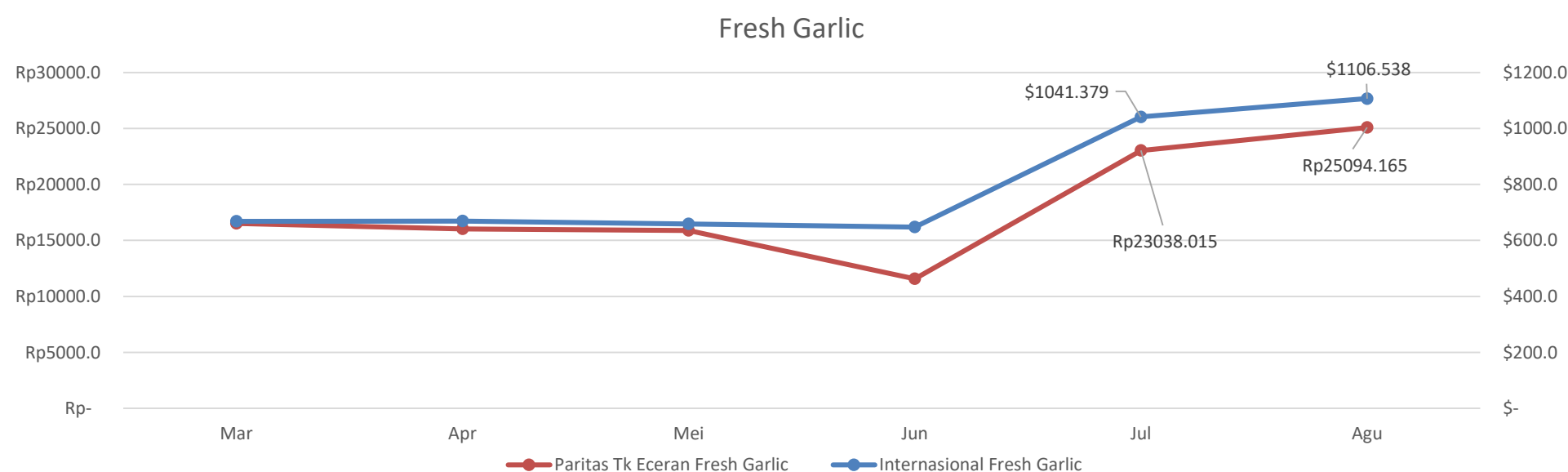
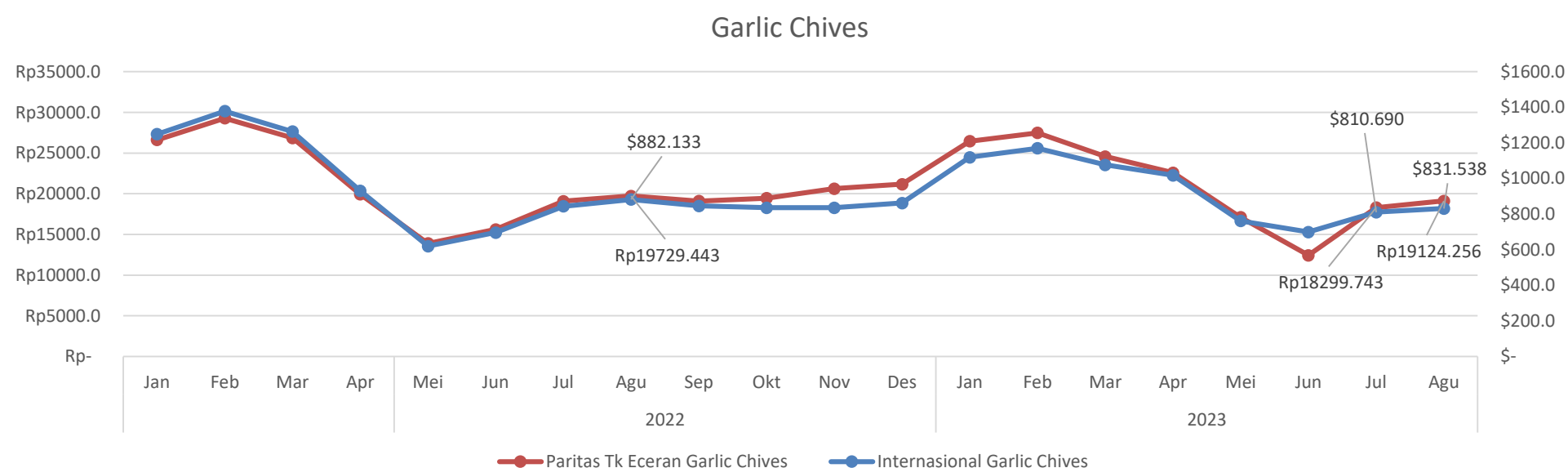
0,94 poin

18,98%

Perkembangan Harga Bawang Putih 2022 – 2024



Perkembangan Harga Internasional dan Paritas 2021 – 2023



Bawang Putih

- Harga domestik bawang putih pada Juli 2024 sebesar Rp43.201/kg, mengalami penurunan sebesar 3,57% dibandingkan dengan Juni 2024.

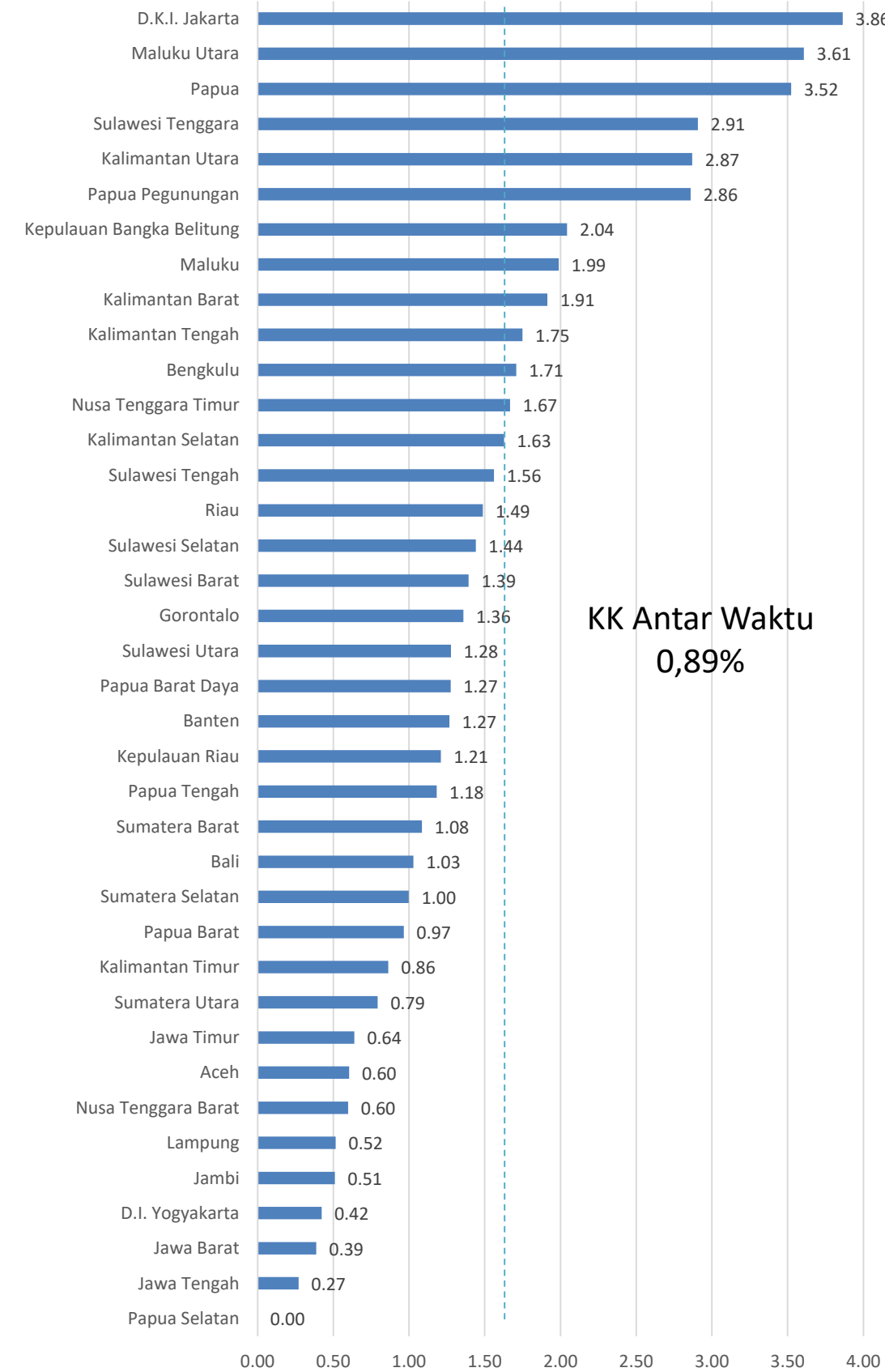
Isu dan Kebijakan Terkait

- Pemerintah telah melakukan Realisasi Impor (Mei-Des) bawang putih sebesar 552.831 ton pada tahun 2024.
- Stok per Juli 2024 diperkirakan mencapai 143.600 ton dan diperkirakan akan mencukupi kebutuhan dalam negeri untuk 2-3 ke depan.
- Produksi barang putih mengalami penurunan secara global, khususnya di negara produsen dan eksportir utama bawang putih. Pasokan bawang putih berkurang membuat persaingan pasar semakin tinggi, sehingga berdampak pada kenaikan harga secara global.
- Kemendag telah menerbitkan Persetujuan Impor (PI) API-U sebanyak 77 PI dengan alokasi 456.662 ton dan telah terealisasi 266.237 ton (58,30%) per 26 Juli 2024.
- Rendahnya realisasi impor per Mei 2024 karena kesulitan mencari bawang dengan harga yang cocok. Stok yang ada di China saat ini merupakan hasil panen 2023 sehingga kurang baik kualitasnya.

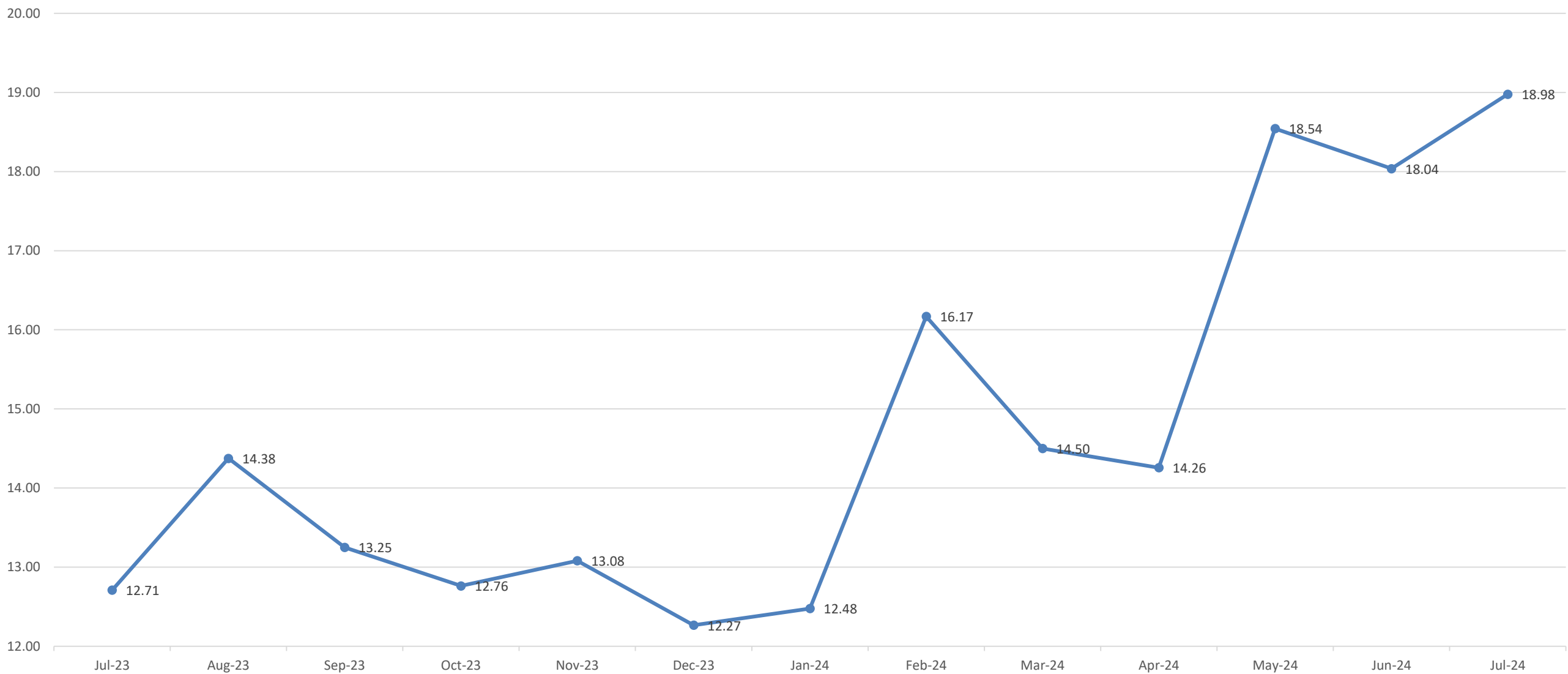
Sumber: Harga Domestik (Kemendag); Harga Internasional (Tridge), diolah



Koefisien Keragaman Antar Waktu
di Beberapa Ibu Kota Provinsi (dalam %)



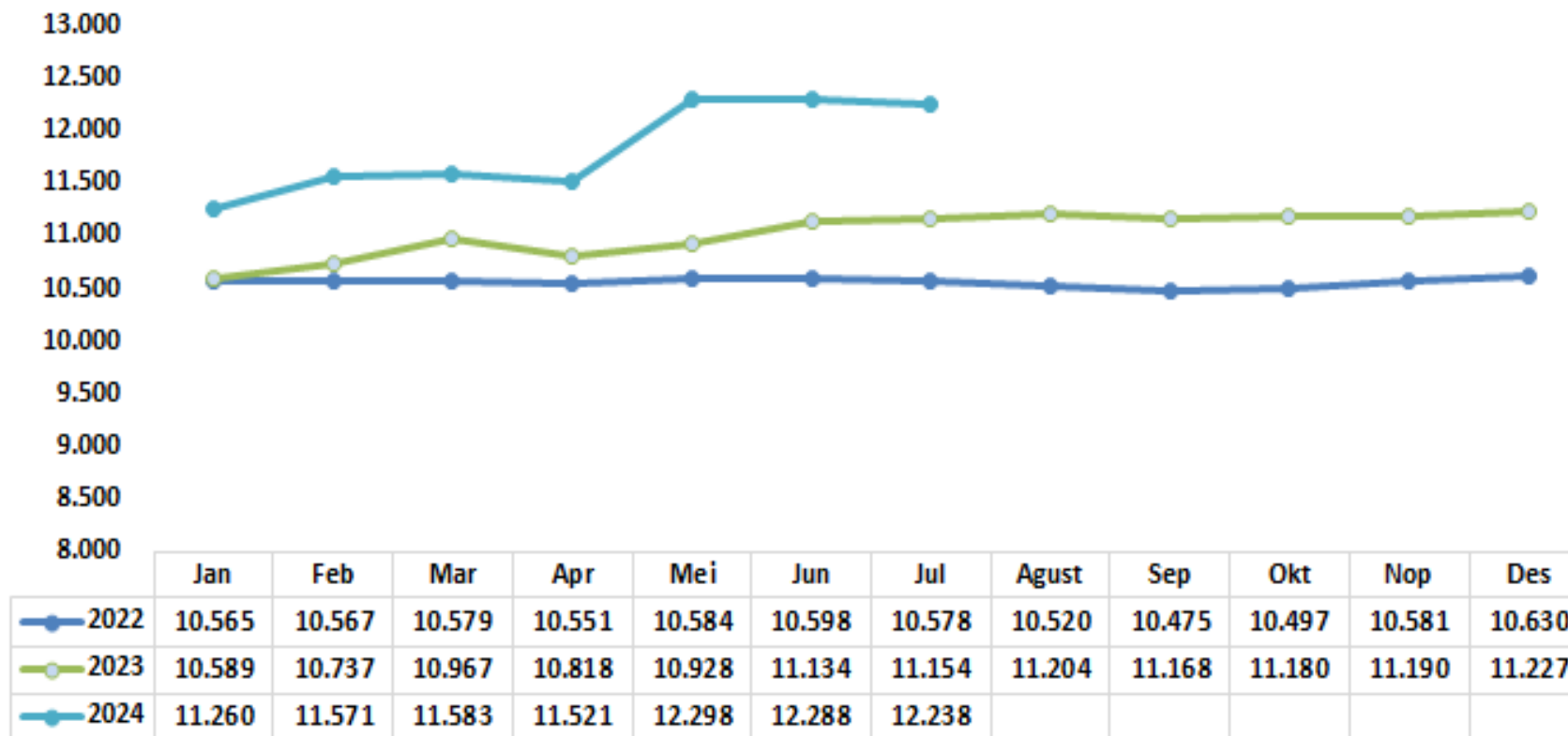
Perkembangan Disparitas Harga Bawang Putih 2022 – 2023 (dalam %)



- Koefisien Keragaman (CV) antarwaktu di beberapa ibu kota provinsi mencapai 0,89%. Hal ini menunjukkan harga bawang putih relatif bergejolak selama Juli 2024.
- Jika dibandingkan dengan Juni 2024 yang sebesar 0,78%, keragaman antar waktu naik sebesar 0,11 poin.
- Daerah dengan tingkat CV tertinggi adalah D.K.I. Jakarta dengan nilai 3,86%.
- Disparitas harga bawang putih pada Juli 2024 lebih tinggi 0,94 poin dibanding Juni 2024, yaitu naik dari 18,04% menjadi 18,98%.

Perkembangan Harga Garam Halus 2022 – 2024

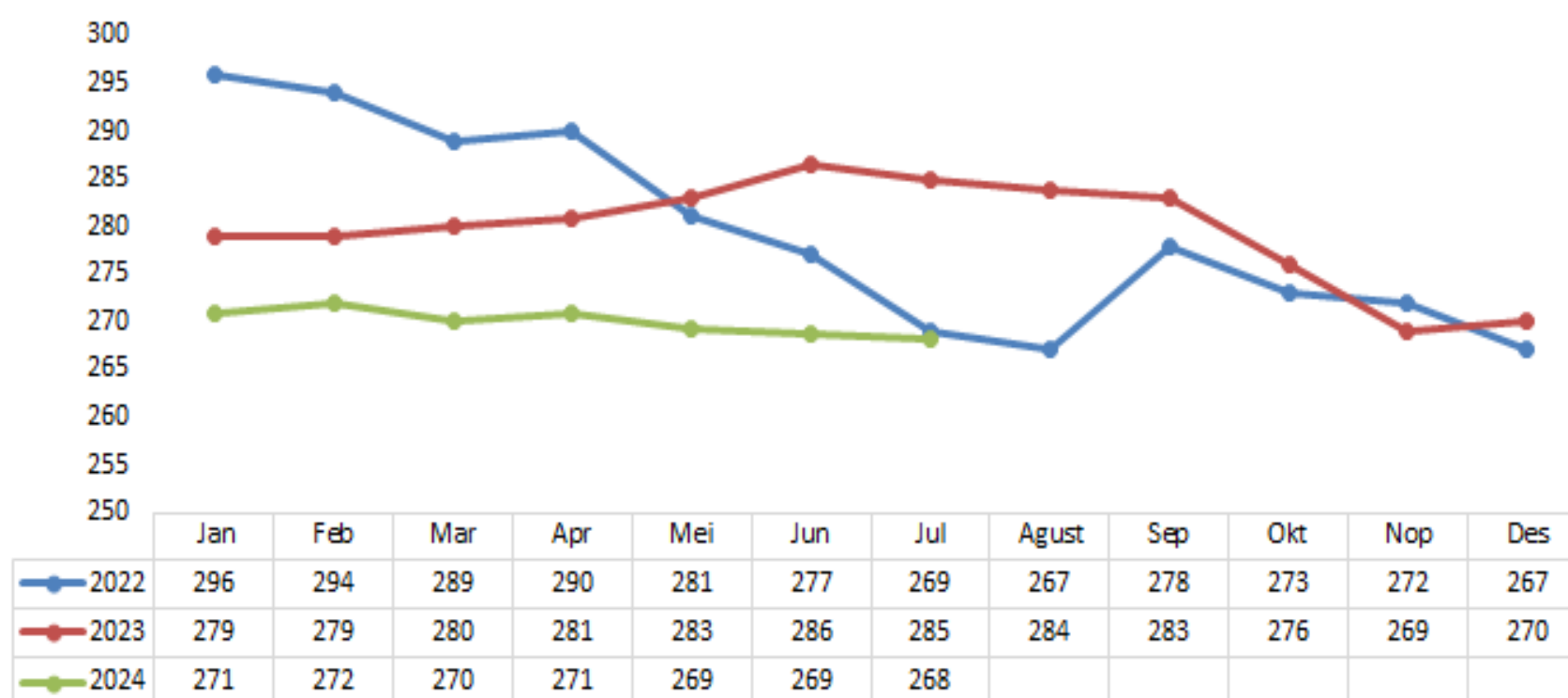
Rp/kg



Sumber : SP2KP, Kemendag (Juli 2024), diolah

Perkembangan Harga Garam Internasional 2022 – 2024

USD/ton



Sumber : Sumber: Tridge & DCA India (Juli 2024), diolah

- Harga domestik garam halus mengalami sedikit penurunan pada Juli 2024 menjadi Rp 12.238/kg, turun 0,41% dibandingkan Juni 2024 (*m-t-m*), namun naik 9,72% jika dibandingkan Juli 2023 (*y-o-y*).
- Harga garam internasional (harga garam retail di India) pada Juli 2024 sebesar 268,27 USD/ton, turun 0,19% dibandingkan Juni 2024. Jika dibandingkan dengan Juli 2023 (*y-o-y*), harga garam mengalami penurunan sebesar 5,87%.

Isu dan Kebijakan Terkait

- Dalam rangka meningkatkan produksi garam nasional, pemerintah memberikan dukungan melalui pembangunan 23 Gudang Garam Rakyat, fasilitasi sistem resi gudang pada 7 koperasi garam, revitalisasi *washing plant* di Indramayu, Brebes, Gresik dan Pasuruan.
- Kementerian Kelautan dan Perikanan (KKP) menargetkan produksi garam nasional mencapai 2 juta ton pada 2024. Demikian juga PT Garam yang menargetkan produksi garam mencapai 320 ribu ton, target tersebut meningkat dari target produksi tahun lalu yang cuma 225 ribu ton.
- Kendala bagi industri dalam penyerapan garam lokal adalah kontinuitas pasokan serta keseragaman kualitas garam yang akan digunakan sebagai bahan baku, sehingga perlu ada perhatian dari sisi pasca panen garam. Selain itu, dihadapi juga kelangkaan iodium pada tahun 2024 bagi Industri Kecil Menengah (IKM) pengolah garam untuk konsumsi.

Perkembangan Harga Eceran Domestik

Juli 2024 / Juni 2024

0,41%

Rp 12.238 /kg

Perkembangan Harga Internasional

Juli 2024 / Juni 2024

0,19%

USD 268/ton

Perkembangan KK Antar Waktu

Juli 2024 / Juni 2024

0,13 poin

0,22 %

Perkembangan Disparitas Antar Wilayah

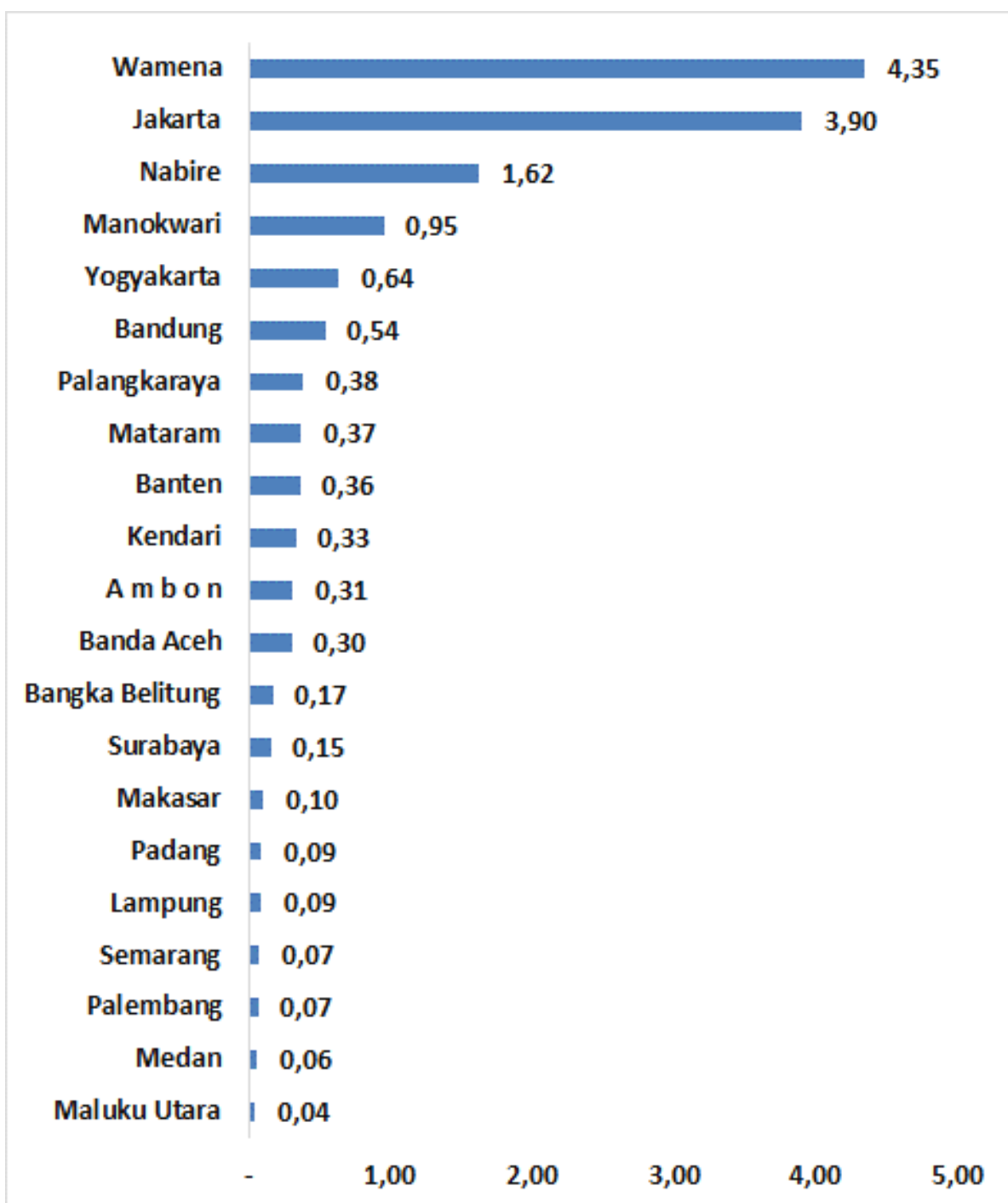
Juli 2024 / Juni 2024

0,19 poin

20,40 %

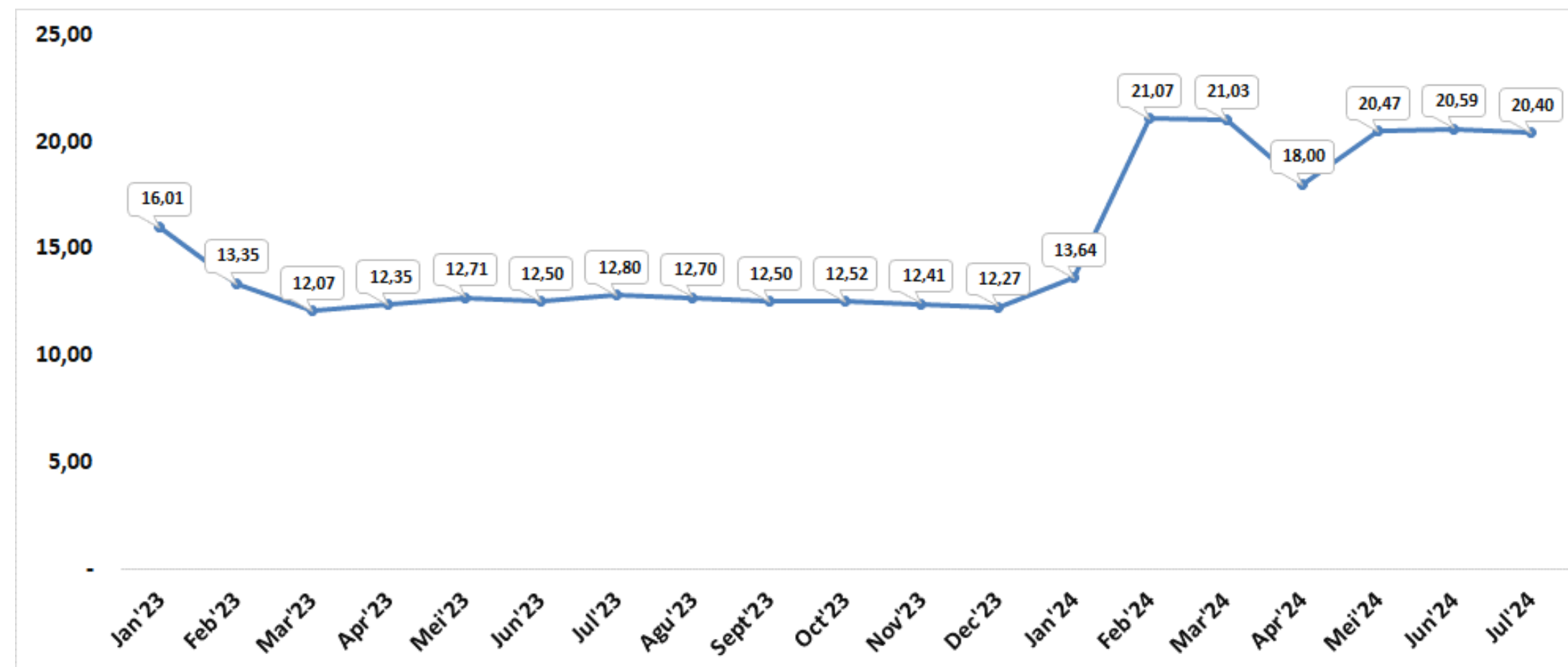


Koefisien Keragaman Antar Waktu Garam Halus di Beberapa Ibu Kota Provinsi (%)



Sumber : SP2KP, Kemendag (Juli 2024), diolah

Perkembangan Disparitas Harga Antar Wilayah Garam Halus 2023-2024 (dalam %)



Sumber : SP2KP, Kemendag (Juli 2024), diolah

- Koefisien Keragaman (CV) harga antarwaktu pada tingkat nasional selama Juli 2024 sebesar 0,22%, naik 0,13 poin dibandingkan Juni 2024. Meskipun mengalami kenaikan, nilai CV tersebut masih cukup rendah yang menunjukkan bahwa pergerakan rata-rata harga harian di tingkat nasional selama bulan Juli cukup stabil untuk komoditas garam halus.
- Rata-rata Koefisien Keragaman (CV) harga antarwaktu pada tingkat ibu kota provinsi pada Juli 2024 sebesar 0,39%. Tingkat fluktuasi harga harian tiap kota secara nasional sudah di bawah 5% pada Juli 2024, dengan tingkat fluktuasi harga harian paling tinggi di kota Wamena sebesar 4,35%.
- Disparitas harga antar wilayah garam halus secara nasional pada Juli 2024 sebesar 20,40% lebih rendah 0,19 poin dibandingkan Juni 2024. Disparitas harga antar wilayah masih cukup tinggi, sebagaimana contohnya harga garam halus tertinggi pada Juli 2024 terjadi di kota Wamena yaitu Rp 20.775/kg, sementara harga di kota Surabaya cukup rendah yaitu Rp 8.879/kg.



KEMENTERIAN
PERDAGANGAN
REPUBLIK INDONESIA

Perkembangan Harga
Urea Eceran Domestik



0,00%

Rp 12.835/kg*

Juli 2024/ Juni 2023

Perkembangan Harga
Urea Internasional
(mom)



1,27%

Rp 5.028/kg

Juli 2024/ Juni 2023

* Harga Pupuk Urea Non Subsidi rata-rata nasional diasumsikan sama dengan harga bulan sebelumnya karena data terbaru belum dapat diakses, dan diperkirakan baru akan update Bulan selanjutnya (sumber: Satu Data, 2024)

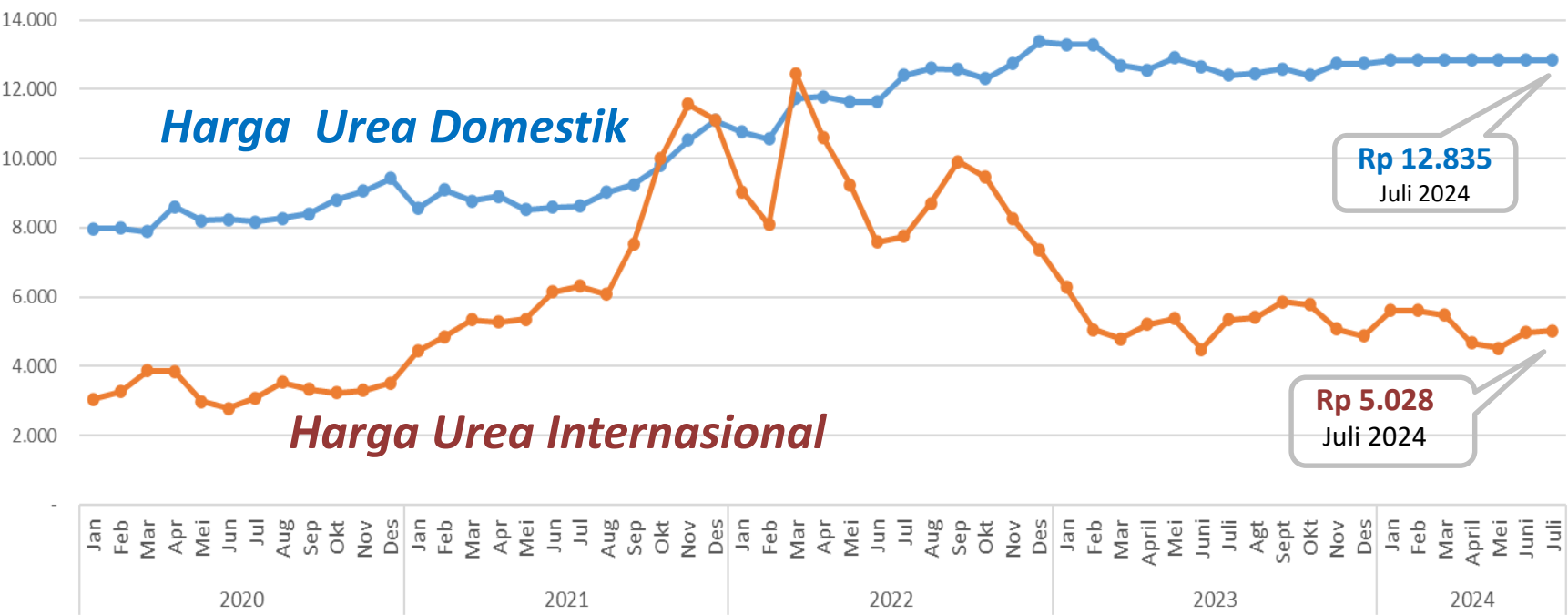
Sumber:
Harga Internasional: CBOT di BARCHART
(2024), diolah
Harga Domestik: SP2KP Kementerian
Perdagangan
Stok: PT Pupuk Indonesia, Holding (Juli 2024)

Pupuk

Perkembangan Harga Harian Pupuk Urea Internasional (Rp/kg)



Harga Pupuk Urea Domestik dan Internasional (Bulanan,Rp/kg)



- Paska mengalami fluktuasi harga yang sangat ekstrem di sepanjang 2022 akibat fenomena *booming* komoditi dan dampak konflik geopolitik, tren penurunan konsisten terjadi. Meskipun kembali sedikit berfluktuasi dipertengahan 2023 dan kemudian turun secara konsisten sampai akhir tahun. Sejak awal 2024 hingga saat ini harga Urea internasional terus menunjukkan tren fluktuasi harga harian yang cukup tinggi.
- Rata-rata harga Urea Internasional pada bulan Juli '24 mengalami sedikit peningkatan harga dibandingkan sebelumnya, yaitu sebesar 1,27% (mom). Pergerakan harga ini dipicu oleh dinamika *suplly-demand* yang terjadi.
- Di Domestik, harga Urea Eceran Non-Subsidi relatif cenderung stabil di harga tinggi. Dibandingkan bulan sebelumnya, rata-rata nasional harga eceran urea non-subsidi Juli '24 masih diasumsikan tetap sebesar Rp 12.835/kg karena bukan merupakan musim taman utama dan stok pupuk di PIHC yang cukup tinggi.

Isu Kebijakan Terkait

Pada Tahun 2024 ini, Pemerintah menambahkan Alokasi Subsidi untuk Pupuk bersubsidi sebesar 14 triliun rupiah. Diperkirakan HET ditetapkan masih sama dengan 2023, yaitu Rp 2.250/kg (urea), Rp 2.300/kg (NPK), serta Rp 3.300 /kg (NPK FK).



KEMENTERIAN
PERDAGANGAN
REPUBLIK INDONESIA

Disparitas Harga Pupuk Subsidi dan Non-Subsidi

Juli 2024



468%
Pupuk Urea



758%
Pupuk NPK

Stok Pupuk Subsidi Juli 2024



412% threshold
± 697.790 Ton

Pupuk Urea+NPK Lini 3 Nasional

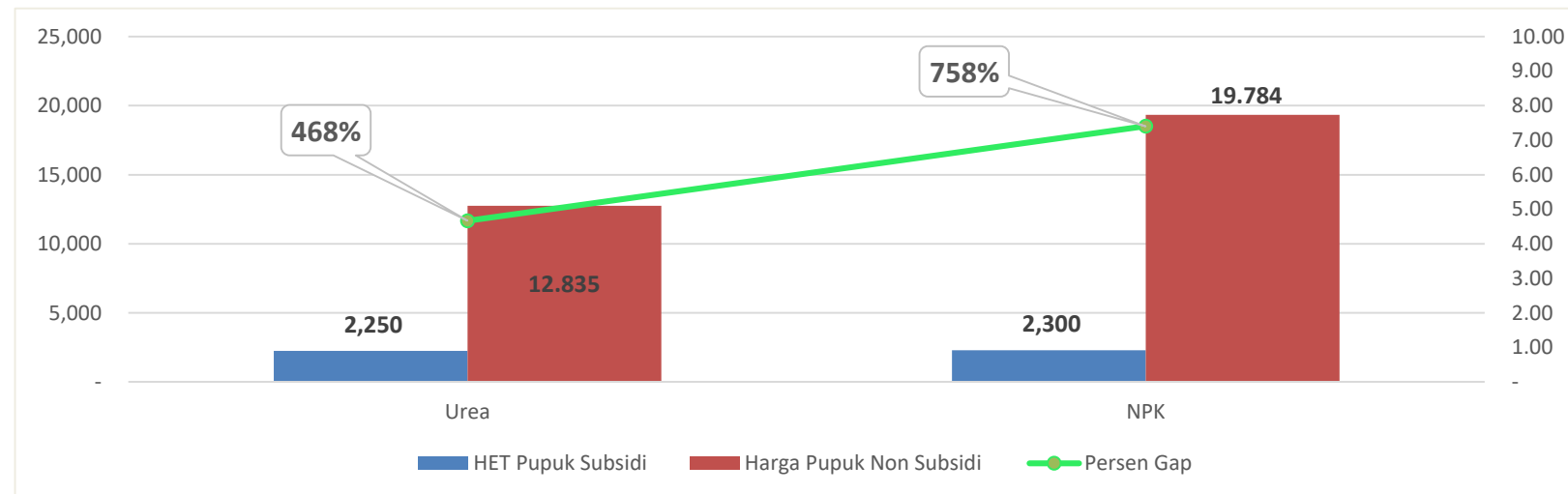


441%




382%

Disparitas Harga Pupuk Subsidi dan NonSubsidi (Rp/kg)




Total Stok Pupuk Non-Subsidi Total, per 31 Juli 2024 (Ton)



Total Stok Pupuk Non-subsidi:
442.710 Ton

Rata-rata Stok Pupuk (Urea + NPK) Ber-Subsidi di Lini 3, per 31 Juli 2024 (Ton)



412%

- Harga Pupuk Urea Domestik secara rata-rata pada bulan Juli 2024 ini diperkirakan masih cenderung stabil, meskipun secara umum rata-rata nasional harga Pupuk Non-Subsidi Domestik masih relatif tinggi.
- Disparitas harga yang sangat tinggi antara HET Pupuk Subsidi dan Non Subsidi di pasar dalam negeri masih terus terjadi; NPK diatas 758 % dan Urea 468 %.
- Gap yang sangat tinggi ini berpotensi menimbulkan munculnya para pemburu rente, baik dilevel distributor, pengecer, kelompok tani, maupun petani sendiri.
- Stok Pupuk Subsidi pada akhir Juli 2024 relatif masih sangat aman, yaitu sebesar 412 persen diatas ketentuan batas minimal yang ditetapkan Pemerintah di Lini 3.
- Realisasi penyaluran pupuk bersubsidi per 12 Juli 2024 ini masih sekitar 35,7 persen.
- Sementara itu, Stok Pupuk Non-Subsidi (Urea + NPK) diseluruh Lini 3 pada minggu terakhir bulan Juli 2024 sejumlah 697.790 ton (turun 2,6% dibandingkan bulan lalu karena alasan operasional).

Sumber:

Harga Domestik: SP2KP Kementerian Perdagangan

Stok: PT Pupuk Indonesia, Holding (Juli 2024)

Harga Pupuk Subsidi: Keputusan Menteri Pertanian No 734 Tahun 2022

Ket: Ketentuan Stok Minimal sesuai dengan Peraturan Menteri Perdagangan Nomor 15/M-DAG/PER/4/2013

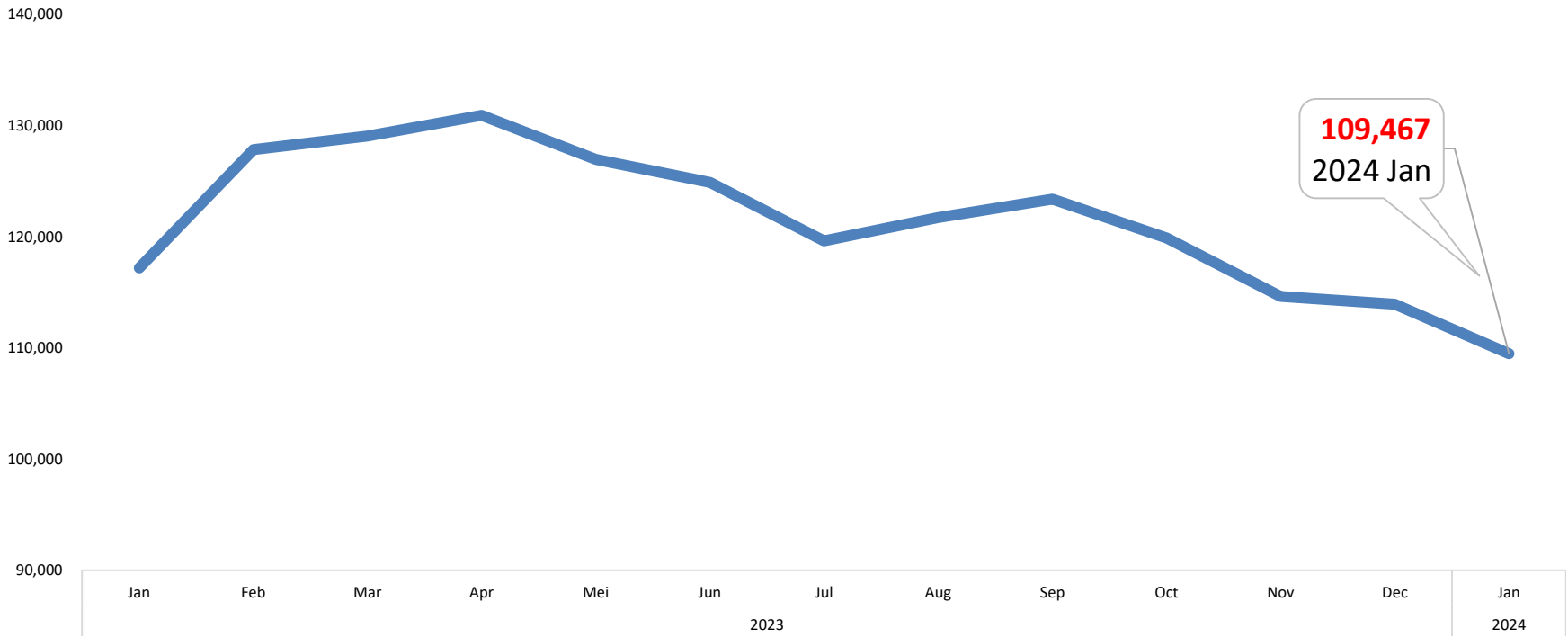


KEMENTERIAN
PERDAGANGAN
REPUBLIK INDONESIA

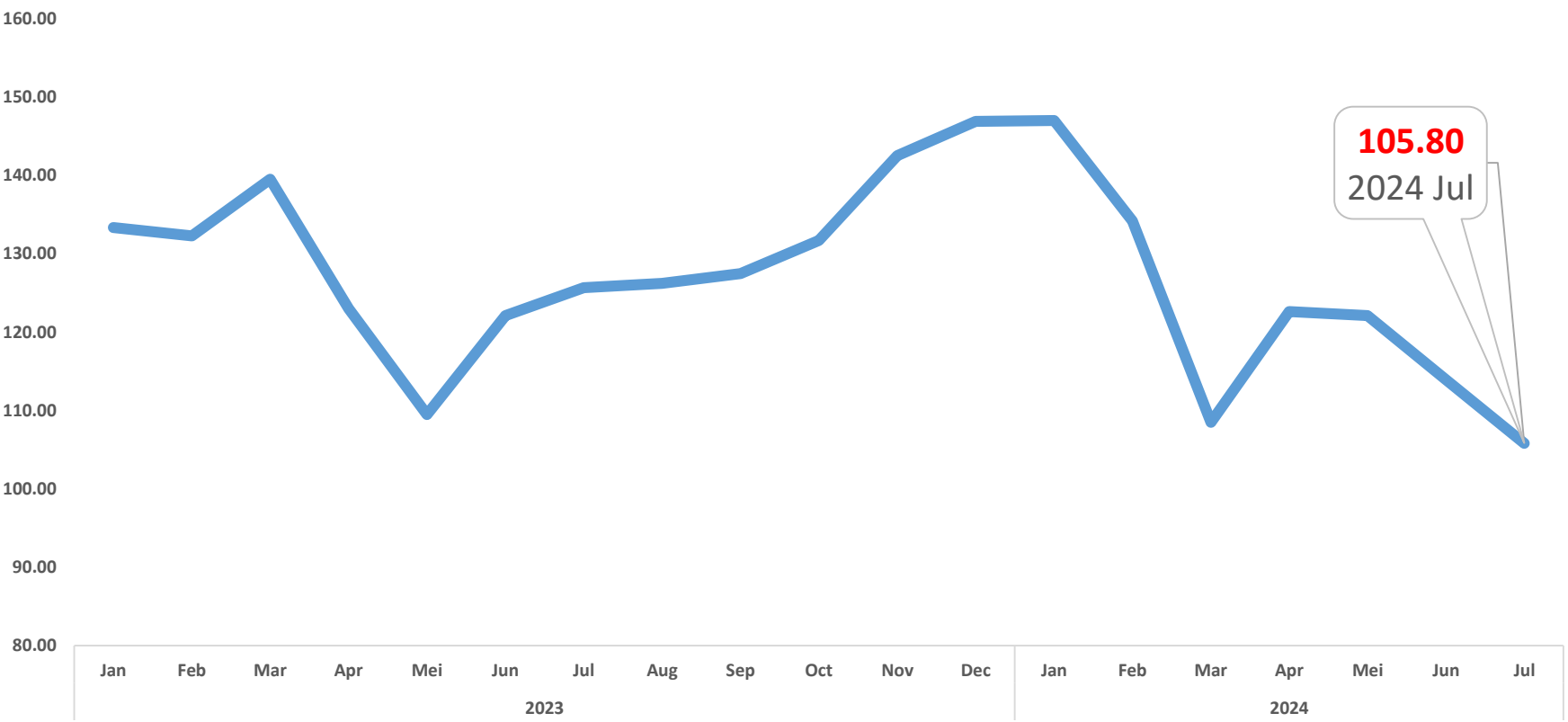


Sumber:
Harga Internasional: Reuters (2024),
diolah BKPerdag
Harga Domestik: SP2KP (2024), diolah
BKPerdag (data terakhir s.d 31 Januari
2024)

Perkembangan Harga Besi Beton 12mm (RP/Btg)



Harga DCE Iron Ore (USD/Ton)



- Dibandingkan dengan bulan Desember 2023, pada bulan Januari 2024 harga besi beton 12mm turun 3,91% (MoM).
- Dibandingkan dengan bulan Juni 2024, pada bulan Agustus 2024 harga *iron ore* turun 7,1% (MoM).

Isu Kebijakan Terkait

- Menteri Perdagangan telah menetapkan Peraturan Menteri Perdagangan Nomor 7 Tahun 2024 tentang Perubahan Kedua Atas Peraturan Menteri Perdagangan Nomor 36 Tahun 2023 Tentang Kebijakan Dan Pengaturan Impor sebagai landasan pelaksanaan impor komoditas termasuk di dalamnya komoditas baja.
- Harga bijih besi berjangka merosot ke level terendah karena terdapat tanda-tanda melemahnya permintaan baja di konsumen utama Tiongkok secara luas membebani sentimen. Tekanan pada harga disebabkan oleh melemahnya permintaan baja hilir secara musiman, ditambah dengan melemahnya fundamental bahan utama pembuatan baja. (Reuters)



KEMENTERIAN
PERDAGANGAN
REPUBLIK INDONESIA

Perkembangan Harga
Acuan Batu Bara



6,05%
USD 130,44
Juli 2024 / Juni 2024

Perkembangan Harga
Batu Bara Newcastle

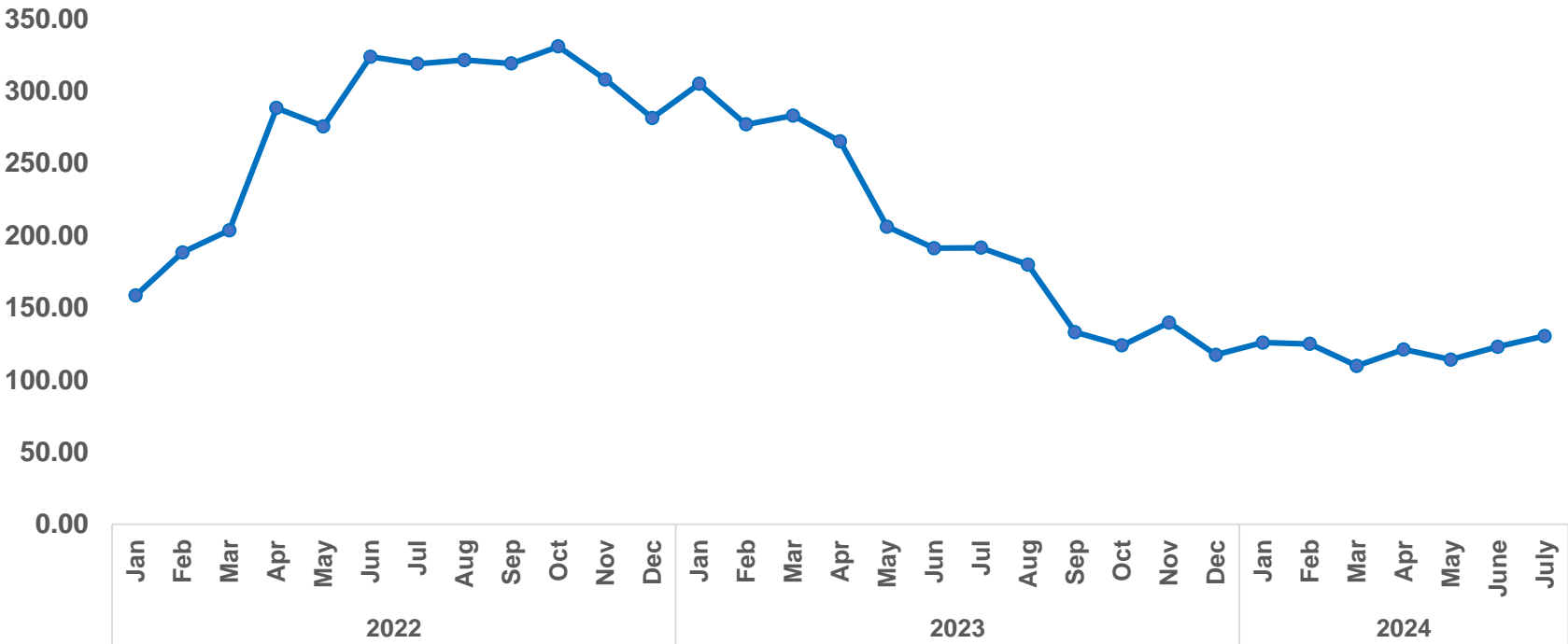


0,38%
USD 135,61
Juli 2024 / Juni 2024

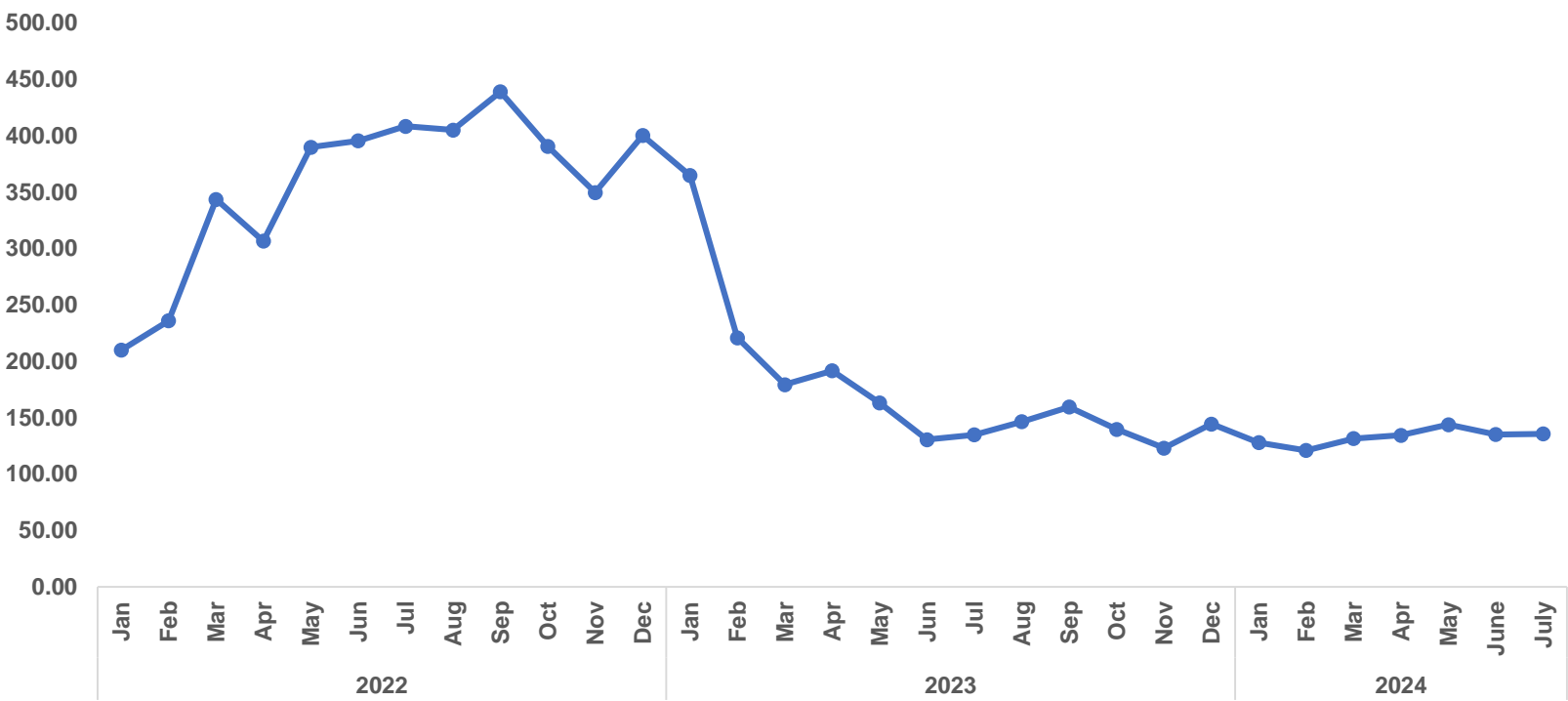
Sumber:
Harga Internasional: Trading Economics (2024),
diolah BKPerdag
Harga Acuan: Kementerian ESDM (2024), diolah
BKPerdag

Batu Bara

Perkembangan Harga Acuan Batu Bara (USD/Ton)



Harga Batu Bara Newcastle (USD/Ton)



- Harga batu bara Newcastle melonjak didorong oleh perkiraan peningkatan permintaan. Menurut IEA, pertumbuhan permintaan listrik yang signifikan menunjukkan permintaan batu bara global relatif stabil di tahun ini.
- Dibandingkan dengan bulan Juni 2024, pada bulan Juli 2024 ini Harga Batu Bara Acuan naik sebesar 6,05%.
- Dibandingkan dengan bulan Juni 2024, pada bulan Juli 2024 ini Harga Batu Bara Newcastle naik sebesar 0,38%.

Isu Kebijakan Terkait

- Berdasarkan Kepmen ESDM No 166.K/MB.03/MEM.B/2024: Harga Acuan Batu Bara ditetapkan sebesar USD 130,44/Ton.



KEMENTERIAN
PERDAGANGAN
REPUBLIK INDONESIA

TERIMA KASIH

Disclaimer: Dokumen ini disusun hanya sebatas sebagai informasi. Semua hal yang relevan telah dipertimbangkan untuk memastikan informasi ini benar, tetapi tidak ada jaminan bahwa informasi tersebut akurat dan lengkap serta tidak ada kewajiban yang timbul terhadap kerugian yang terjadi atas tindakan yang dilakukan dengan mendasarkan pada laporan ini.

@Hak Cipta Badan Kebijakan Perdagangan Kementerian Perdagangan



bkperdag.kemendag.go.id



@BKPerdag

Policy for Better Trade