



LAPORAN ANALISIS PERKEMBANGAN HARGA DOMESTIK DAN INTERNASIONAL


JUNI 2023

Badan Kebijakan Perdagangan
Kementerian Perdagangan RI



Ringkasan Analisis Perkembangan Harga Domestik & Internasional


Edisi Juni 2023



Inflasi



Beras



Minyak Goreng Curah



Minyak Goreng Premium



Gula Pasir



Kedelai Impor



Kedelai Lokal



Jagung



Tepung Terigu



Daging Sapi



Daging Ayam Ras



Telur Ayam Ras



Cabai Merah Besar



Cabai Rawit Merah



Bawang Merah



Bawang Putih




Garam



Pupuk



Baja



Batu Bara



JUNI 2023

Inflasi Kota (mtm)

78 Kota Inflasi – 12 kota Deflasi

Inflasi Tertinggi : **Jayapura (1,36%)**

Deflasi Terdalam : **Sumenep (-0,42%)**

Inflasi Kota (yoy)

90 Kota mengalami Inflasi

Inflasi Tertinggi : **Ambon (6,10%)**

Inflasi Terendah : **Gunungsitoli (1,01%)**

Andil Inflasi Komoditi (mtm)



**Andil
Inflasi**

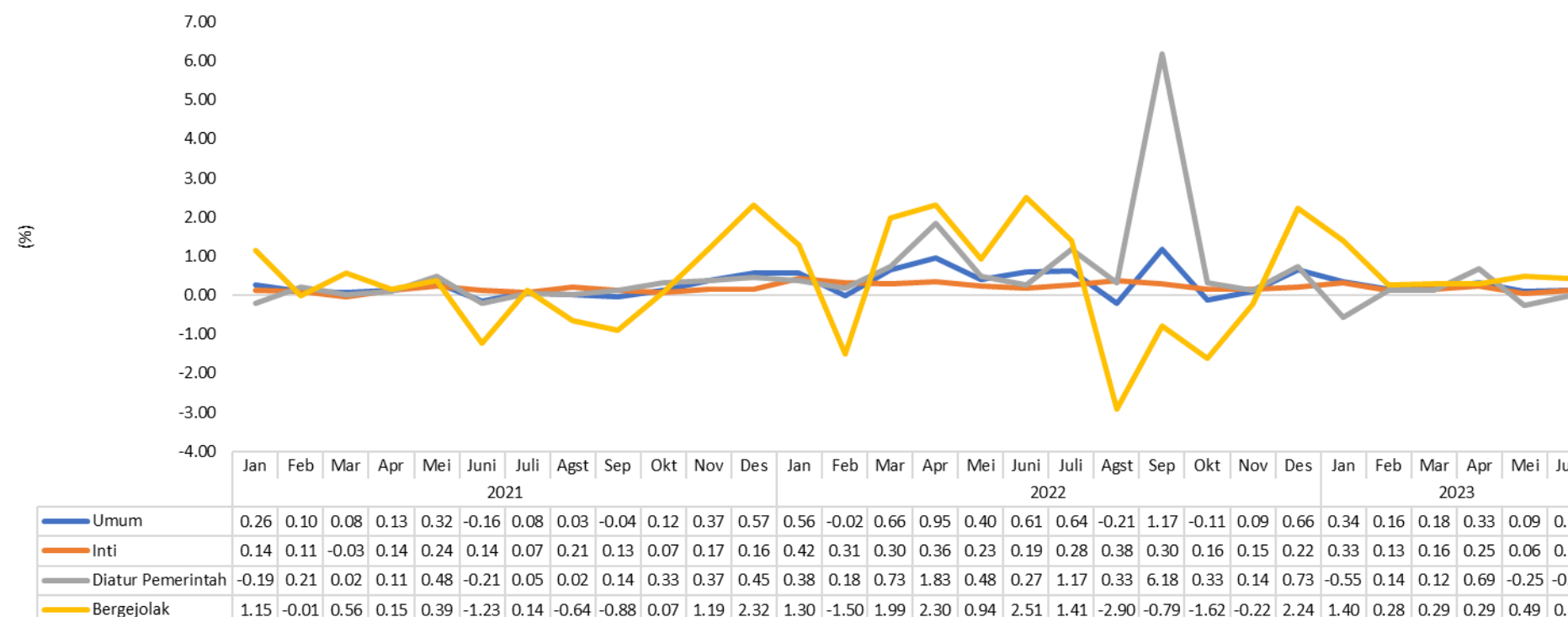
Daging Ayam Ras	0.06
Tarif Angkutan Udara	0.04
Telur Ayam Ras	0.02
Bawang Putih	0.01
Rokok Kretek Filter	0.01
Ketimun	0.01
Kontrak Rumah	0.01



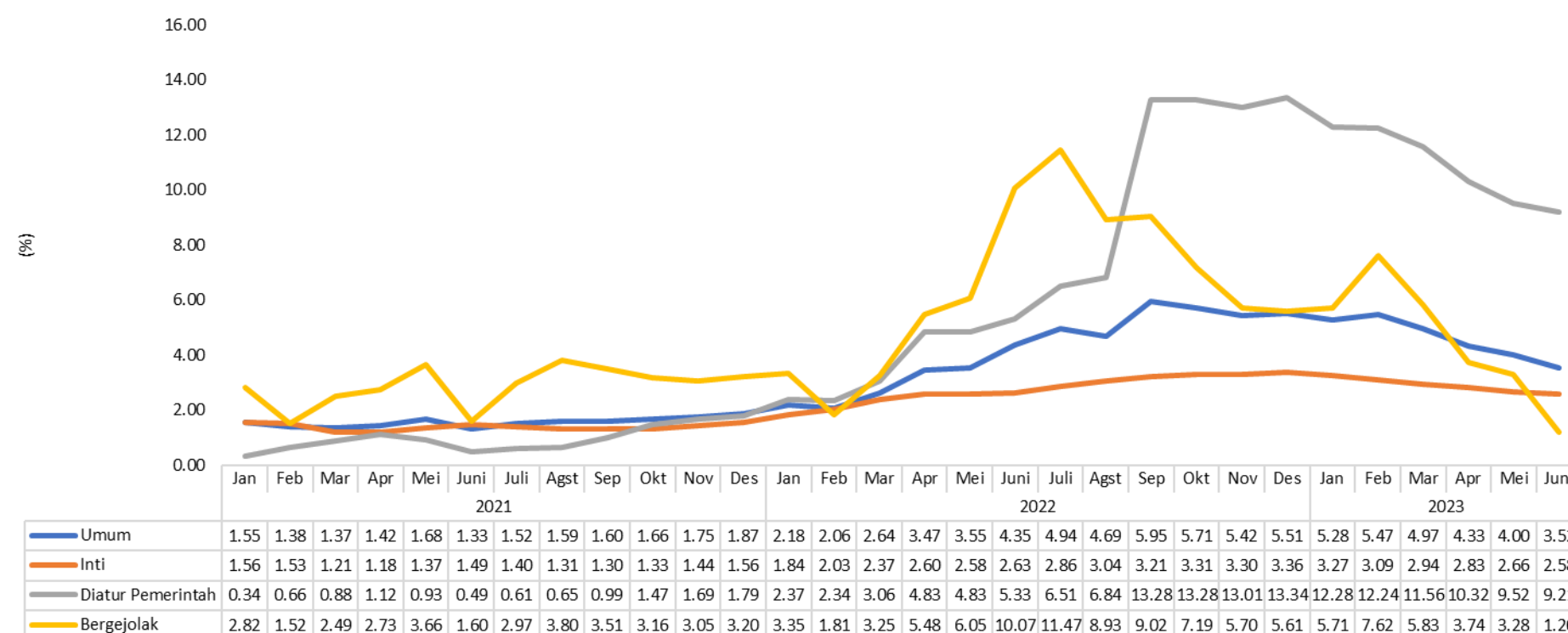
**Andil
Deflasi**

Bensin	-0.06
Ikan Segar	-0.02
Bawang Merah	-0.01
Minyak Goreng	-0.01
Emas Perhiasan	-0.01

Inflasi Bulan ke Bulan (%)



Inflasi Tahun ke Tahun (%)



Inflasi

Inflasi Umum

0,14% (mtm)

3,52% (yoy)

Inflasi Bergejolak

0,44% (mtm)

1,20% (yoy)

- Inflasi di Juni 2023 menunjukkan peningkatan dibandingkan bulan sebelumnya (0,09% mtm di Mei 2023).
- Daging ayam ras memberi andil inflasi terbesar disusul tarif angkutan udara & telur ayam ras.
- Meningkatnya permintaan pada HBKN Idul Adha mendorong peningkatan harga pada beberapa komoditi.



NEGARA	Inflasi yoy (%)						Chart
	Jan-23	Feb-23	Mar-23	Apr-23	May-23	Jun-23	
China	2.10	1.00	0.70	0.10	0.20		
Thailand	5.02	3.79	2.83	2.67	0.53		
Switzerland	3.30	3.40	2.90	2.60	2.20	1.70	
Spain	5.80	6.10	3.30	4.10	3.20	1.90	
Vietnam	4.89	4.31	3.35	2.81	2.43	2.00	
Russia	11.80	11.00	3.50	2.30	2.50		
Malaysia	3.70	3.70	3.40	3.30	2.61		
Saudi Arabia	3.40	3.00	2.70	2.70	2.80		
Japan	4.30	3.30	3.20	3.50	3.20		
South Korea	5.20	4.80	4.20	3.70	3.30		
Canada	5.90	5.20	4.30	4.40	3.40		
Indonesia	5.28	5.47	4.97	4.33	4.00	3.52	
Brazil	5.77	5.60	4.65	4.18	3.94		
United State	6.40	6.00	5.00	4.90	4.00		
India	6.52	6.44	5.66	4.70	4.25		
France	6.00	6.20	5.70	5.90	5.10	4.50	
Singapore	6.60	6.30	5.50	5.70	5.10		
Netherlands	7.60	8.00	4.40	5.20	6.10	5.70	
Mexico	7.91	7.62	6.85	6.25	5.84		
Philippines	8.70	8.60	7.60	6.60	6.10		
Germany	8.70	8.70	7.40	7.20	6.10	6.40	
Italy	10.00	9.10	7.60	8.20	7.60	6.40	
United Kingdom	10.10	10.40	10.10	8.70	8.70		
Turkey	57.68	55.18	50.51	43.68	39.59		
Argentina	98.80	102.00	104.00	109.00	114.00		

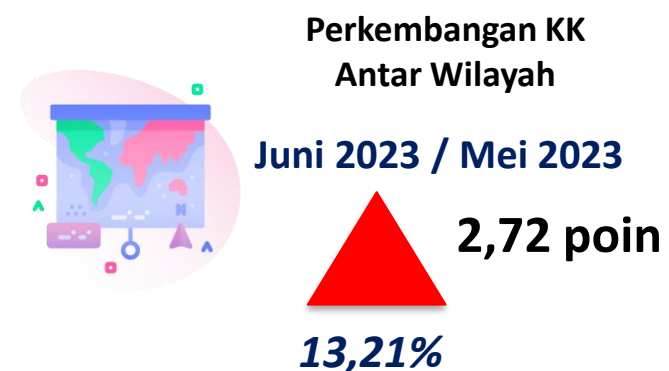
INFLASI NEGARA-NEGARA JUNI 2023

- Inflasi beberapa negara di dunia sejak akhir tahun 2022 menunjukkan perlambatan.
- Beberapa negara melakukan intervensi moneter untuk menahan laju inflasi melalui peningkatan suku bunga.
- Beberapa negara cenderung menunjukkan penurunan inflasi di bulan Juni 2023.
- Inflasi yg cukup tinggi sementara ini terjadi di:
 - Italia 6,40%
 - Jerman 6,40%
 - Belanda 5,70%
- Inflasi yg relatif rendah sementara ini terjadi di:
 - Swiss 1,70%
 - Spanyol 1,90%
 - Vietnam 2,00%

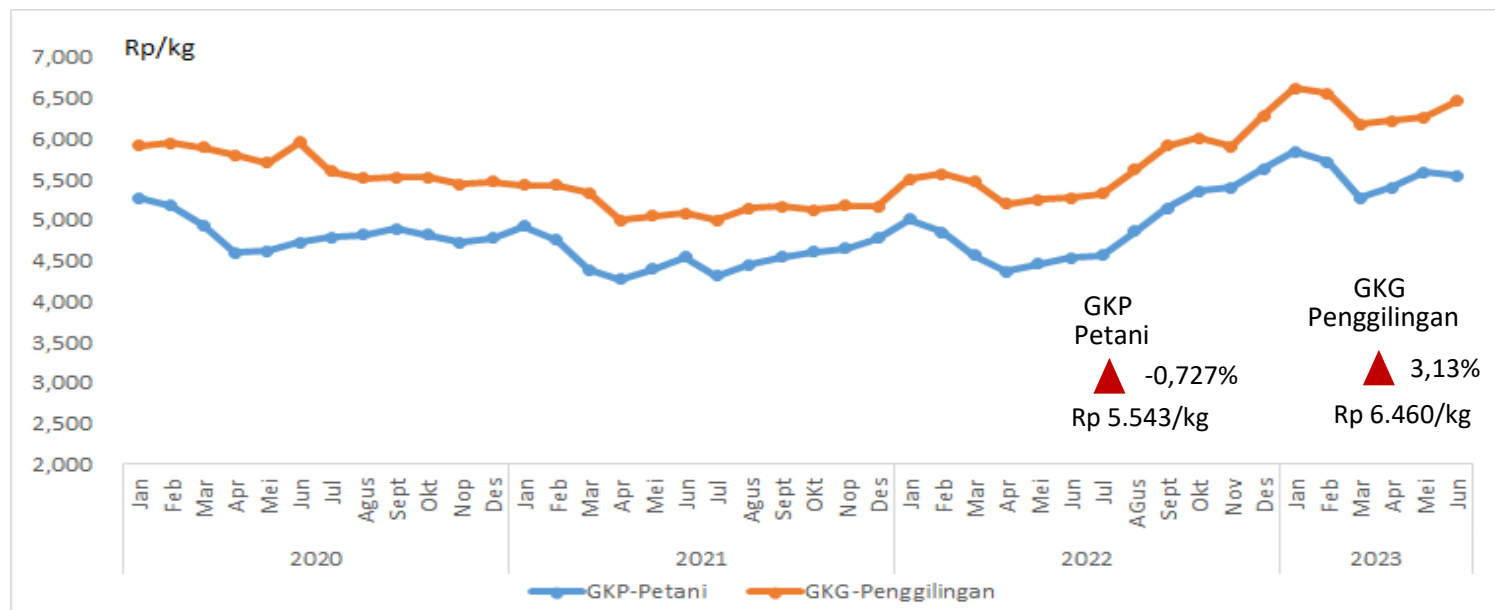


KEMENTERIAN
PERDAGANGAN
REPUBLIK INDONESIA

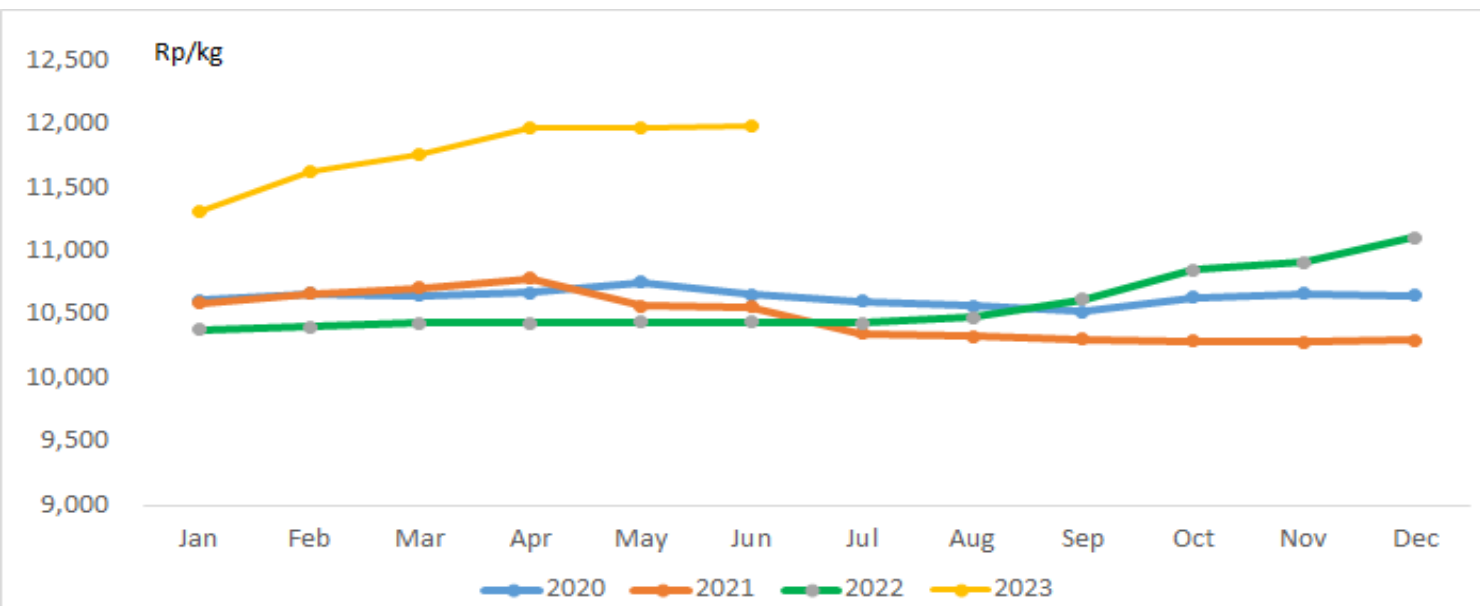
Perkembangan Harga Eceran Domestik



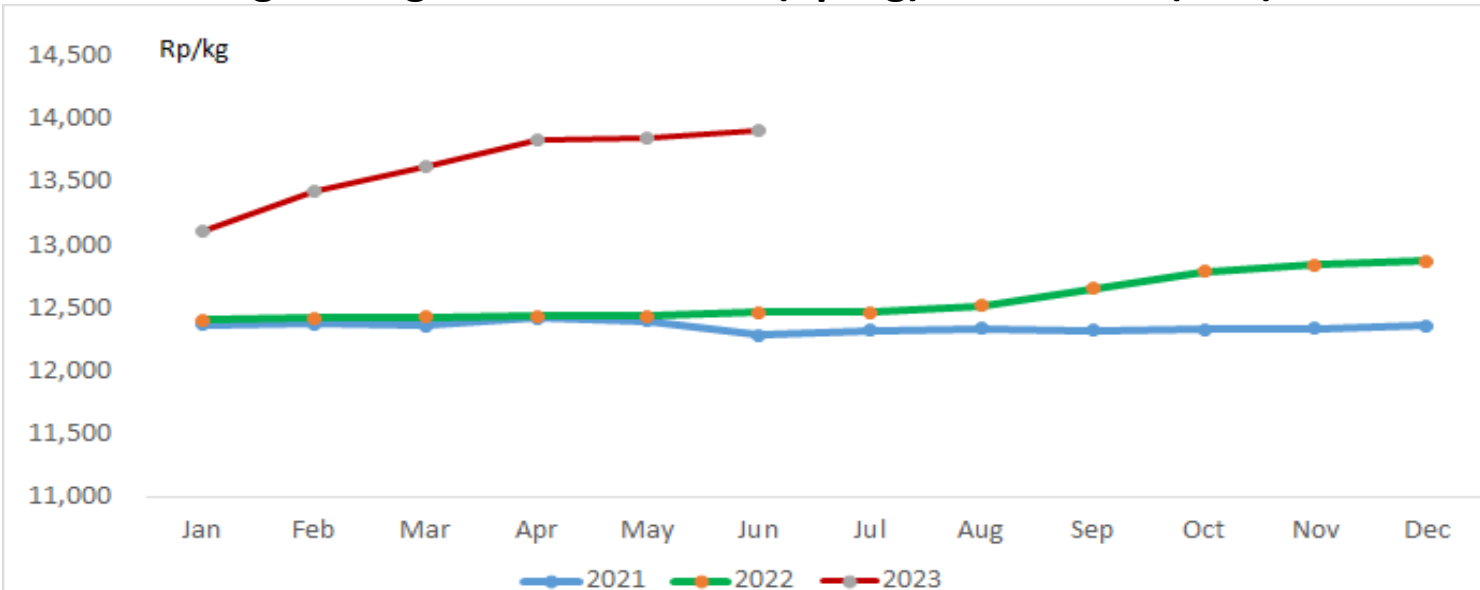
Perkembangan Harga Gabah, 2020-2023 (Jun)



Perkembangan Harga Beras Medium (Rp/kg), 2020-2023 (Juni)



Perkembangan Harga Beras Premium (Rp/kg), 2021-2023 (Juni)



Harga Beras Naik dan Faktor Penyebabnya

- Harga Beras Medium domestik selama Juni'23 dibandingkan Mei'23 naik sebesar 0,14%, sedangkan harga beras premium naik sebesar 0,41%.
- Faktor penyebab naiknya harga beras adalah pasokan gabah ke penggilingan masih terbatas yang berdampak pada harga gabah di penggilingan naik, serta stok masih rendah baik di perum Bulog maupun PIBC. Namun demikian, kenaikan harga beras medium di eceran belum berdampak pada andil inflasi beras Mei 2023 (*mom*).
- Target penyerapan DN Bulog tahun 2023 sebesar 2,4 juta ton, 70 persen di antaranya dilakukan selama panen raya Februari-Mei dan Sebanyak 1,2 juta ton dari 2,4 juta ton beras diharapkan jadi stok akhir 2023
- Harga Beras di pasar internasional Thai broken 15% Selama Juni 2023 naik sebesar 1,85% dibandingkan bulan lalu dari US\$ 486/ton menjadi US\$ 495/ton

Isu dan Kebijakan Terkait Domestik

- Perubahan Iklim/cuaca masih akan mempengaruhi produksi beras 2023.
- Pengadaan gabah/beras Perum BULOG belum optimal meskipun telah memasuki panen raya.
- Stok beras Bulog dan PIBC masih kurang aman dan dibawah normal

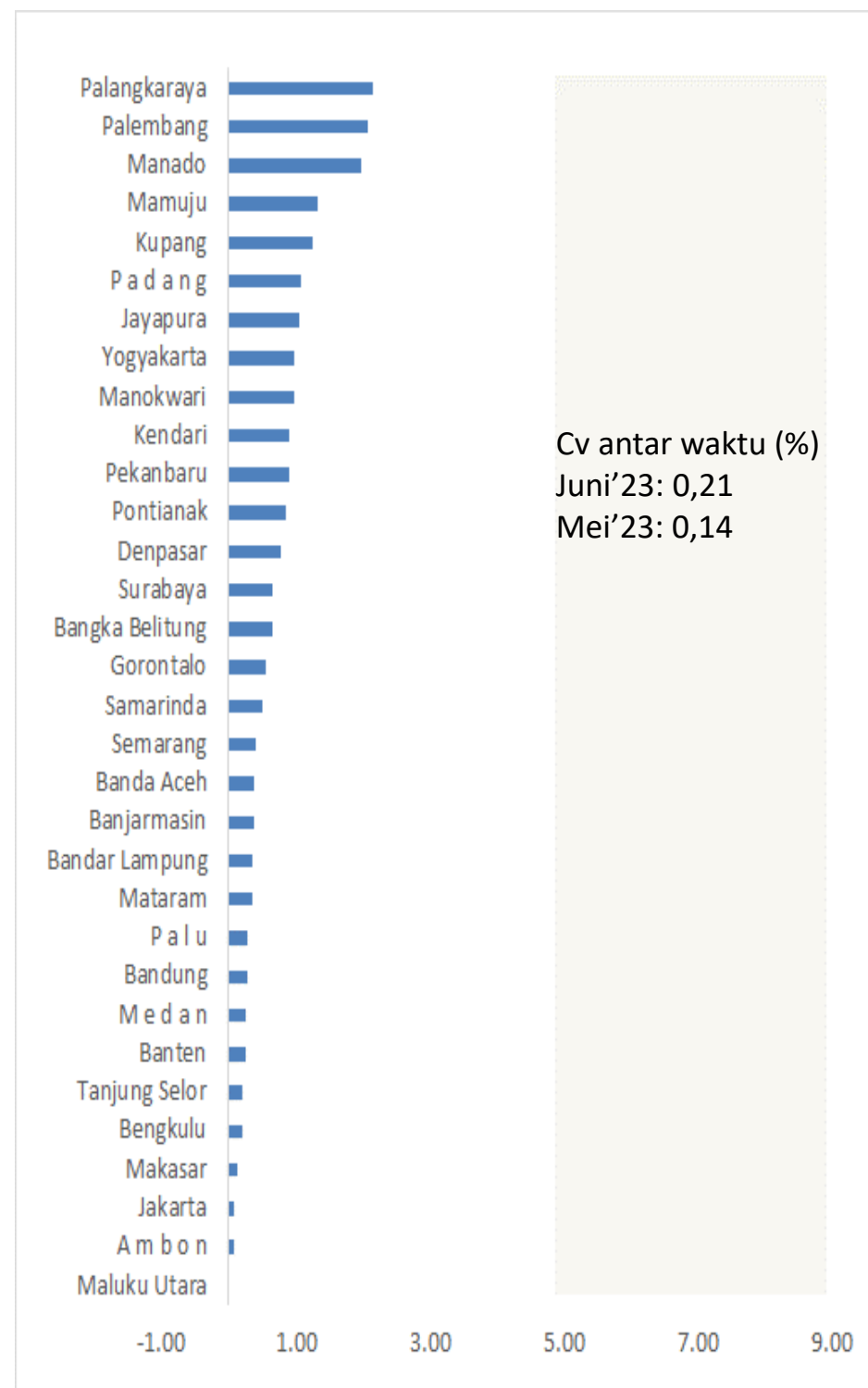
Internasional

- Inquiries baru dari pembeli luar negeri mendorong harga ekspor beras sedikit lebih tinggi.
- Pembeli asing, seperti dari Irak, Filipina, dan Indonesia, mulai membeli beras Thailand karena harganya menjadi lebih menarik, terutama beras putih dan pratanak beras.
- Penggilingan beras lokal dilaporkan memiliki stok beras yang cukup meski di luar musim panen, namun untuk mengamankan persediaan beras jika ada permintaan baru.
- Fluktuasi nilai tukar di negara produsen beras, seperti Thailand

Sumber: SP2KP, PIBC, BPS, Reuters, USDA Rice Price-Weekly Juni 2023

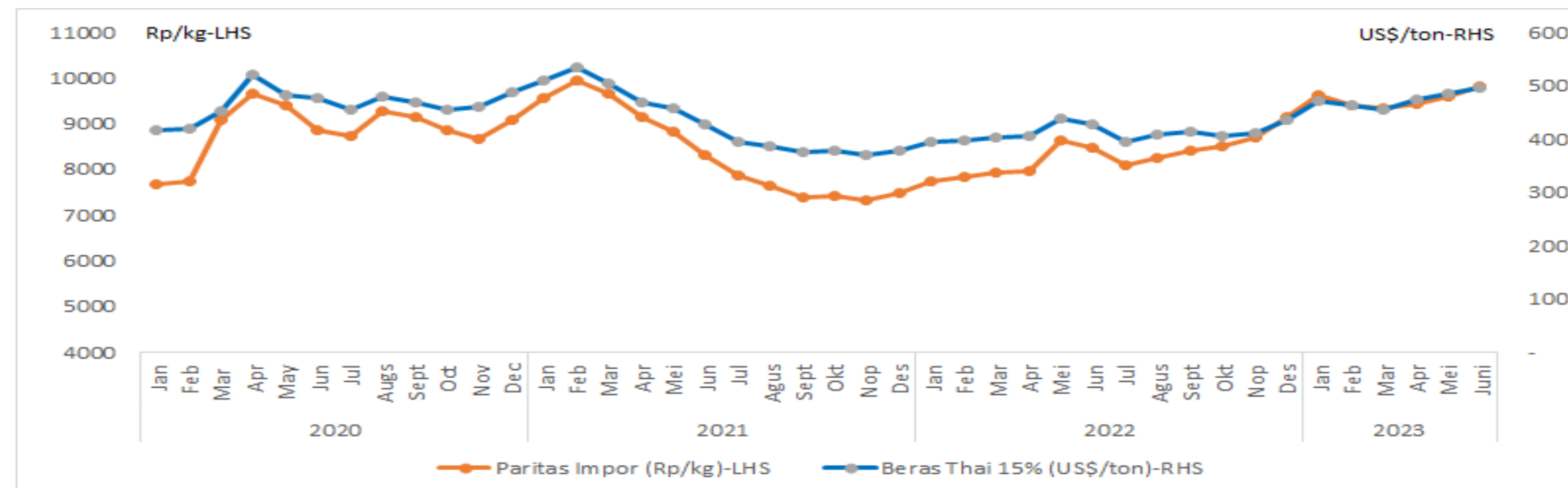


Koefisien Keragaman Antarwaktu (%) Komoditi Beras Medium di Beberapa Ibu Kota Provinsi, Juni 2023

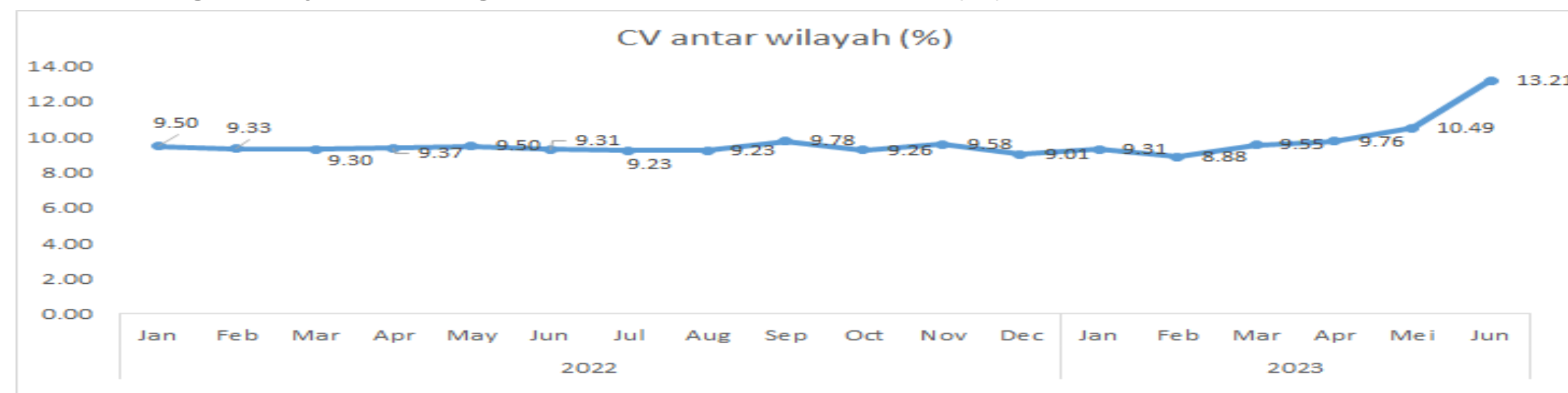


Sumber: SP2KP, diolah

Perkembangan Harga Beras Internasional & Paritas Impor, 2020-2023 (Juni)



Perkembangan Disparitas Harga Beras Medium 2022 – 2023 (%)



- Fluktuasi harga beras antar waktu selama bulan Juni 2023 di 34 kota masih cukup stabil dengan koefisien keragaman harga harian antar waktu sebesar 0,21% lebih rendah dibandingkan bulan sebelumnya yaitu 0,14%.
- Selama Juni 2023 hampir 78% kota memiliki koefisien keragaman kurang dari 1%. Kota yang mengalami fluktuasi harga tertinggi lebih dari 2% yaitu Palangkaraya dan Palembang. Selanjutnya kota dengan nilai CV lebih dari 1% yaitu Jayapura, Padang, Kupang, Mamuju dan Manado.
- Disparitas harga beras antar wilayah/provinsi ditunjukkan oleh nilai koefisien keragaman (CV) dari harga beras di setiap wilayah di Indonesia selama bulan Juni 2023 sebesar 13,21% lebih tinggi dibandingkan sebelumnya, yaitu 10,49%. Harga beras (medium) tertinggi terjadi di kota Banjarmasin yaitu Rp 20.605/kg dan harga beras (medium) terendah yaitu Rp 9.039/kg terjadi di Kota Palembang.

Minyak Goreng



Perkembangan Harga Eceran Domestik



Curah

Kemasan Premium

Jun 2023 / Mei 2023

-0,58%

Rp 14.832/lit

Jun 2023 / Mei 2023

-0,17%

Rp 20.894/lit



Perkembangan Harga Internasional & Paritas

CPO Malaysia

CPO Dumai

Jun 2023 / Mei 2023

-1,88%

MYR 3,562/Ton

Jun 2023 / Mei 2023

-0,67%

Rp 10.333/kg



Perkembangan KK Antar Waktu

Kemasan Premium

Jun 2023 / Mei 2023

0,01 Poin

0,28%

Jun 2023 / Mei 2023

0,06 Poin

0,18%



Perkembangan KK Antar Wilayah

Kemasan Premium

Jun 2023 / Mei 2023

-0,26 Poin

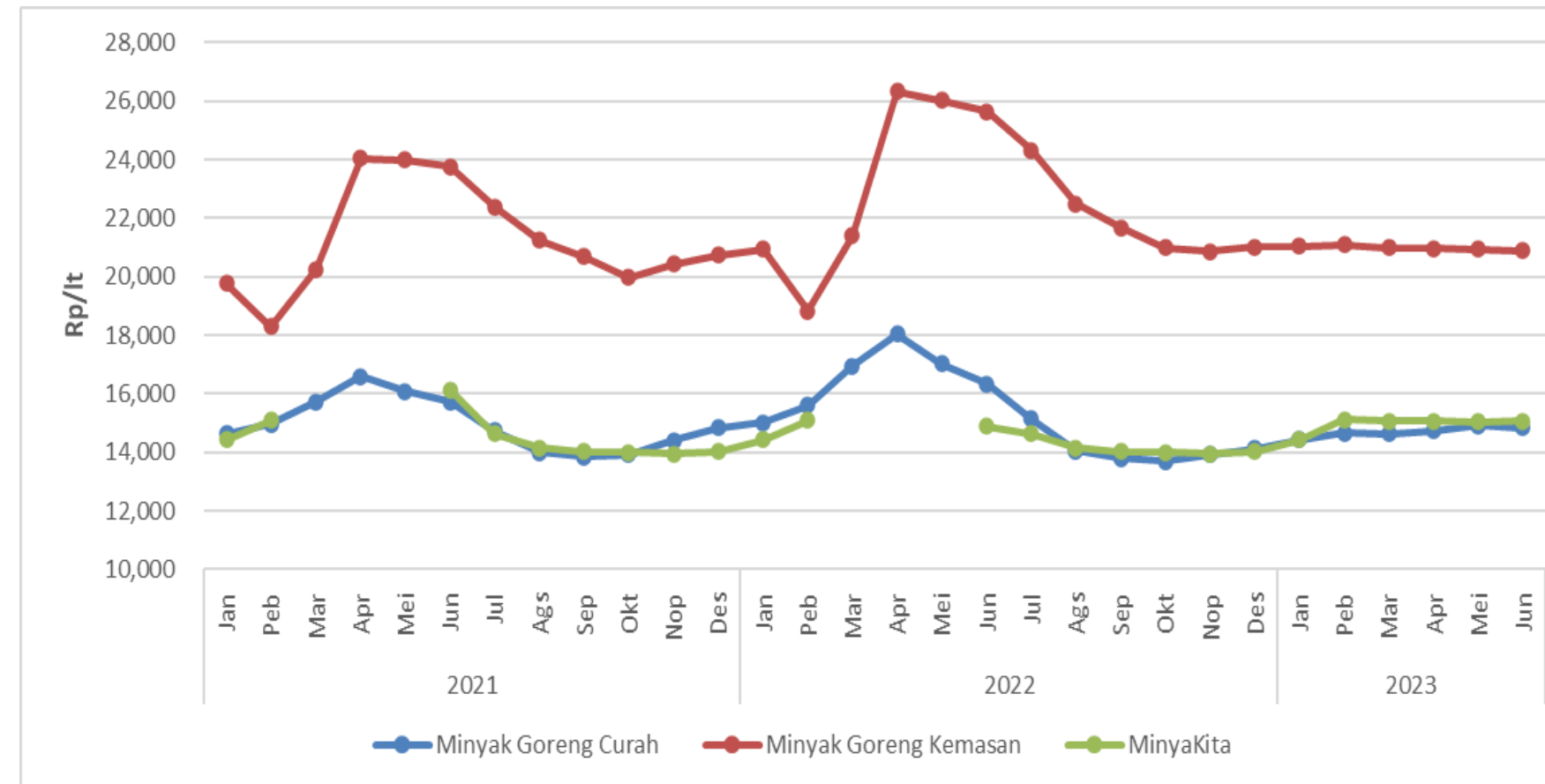
11,41%

Jun 2023 / Mei 2023

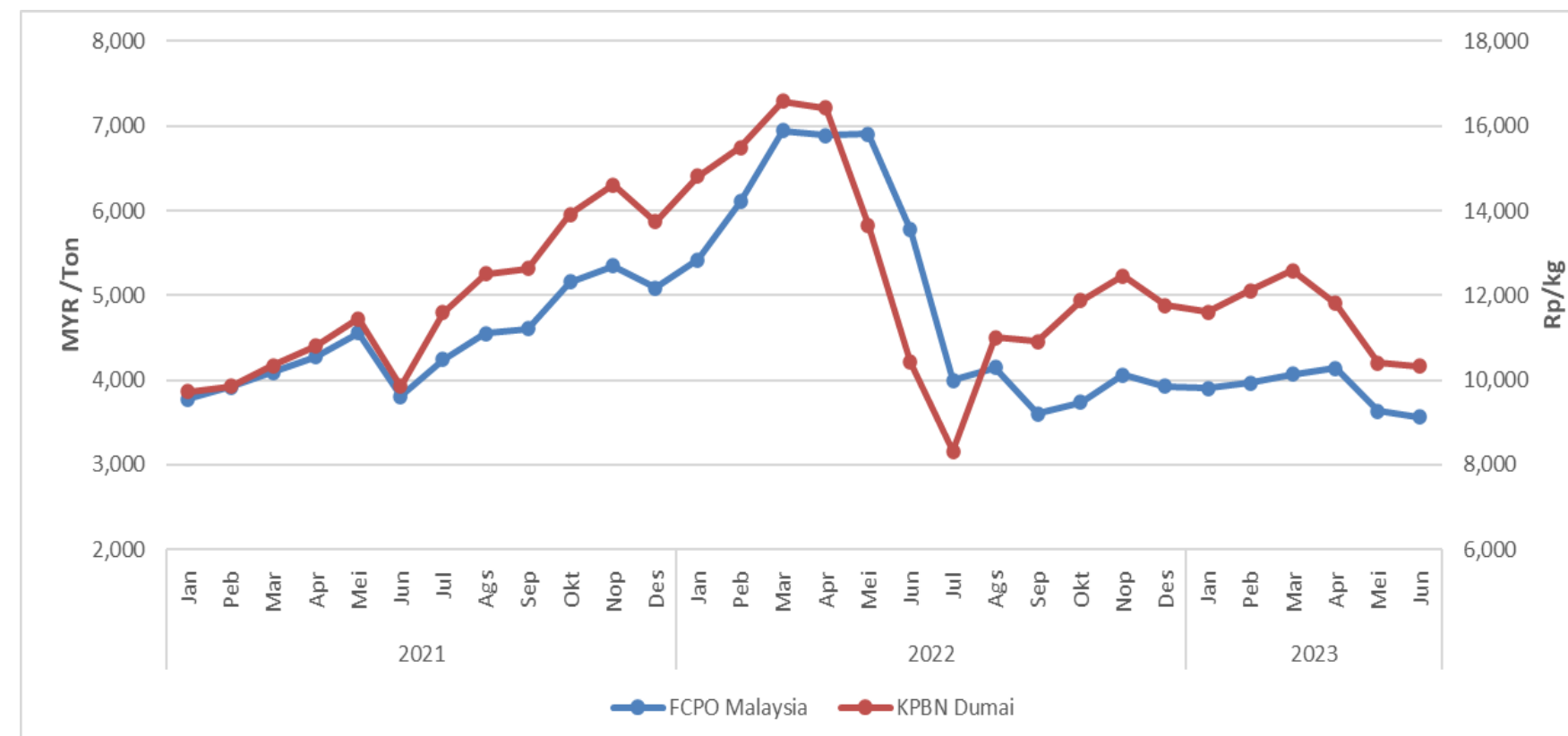
-0,08 Poin

9,63%

Perkembangan Harga Minyak Goreng, 2021 – 2023



Perkembangan Harga Internasional dan Paritas CPO, 2021 – 2023



Sumber: SP2KP, Harga CPO Dumai (KPBN), Harga FCPO Malaysia (Reuters), diolah

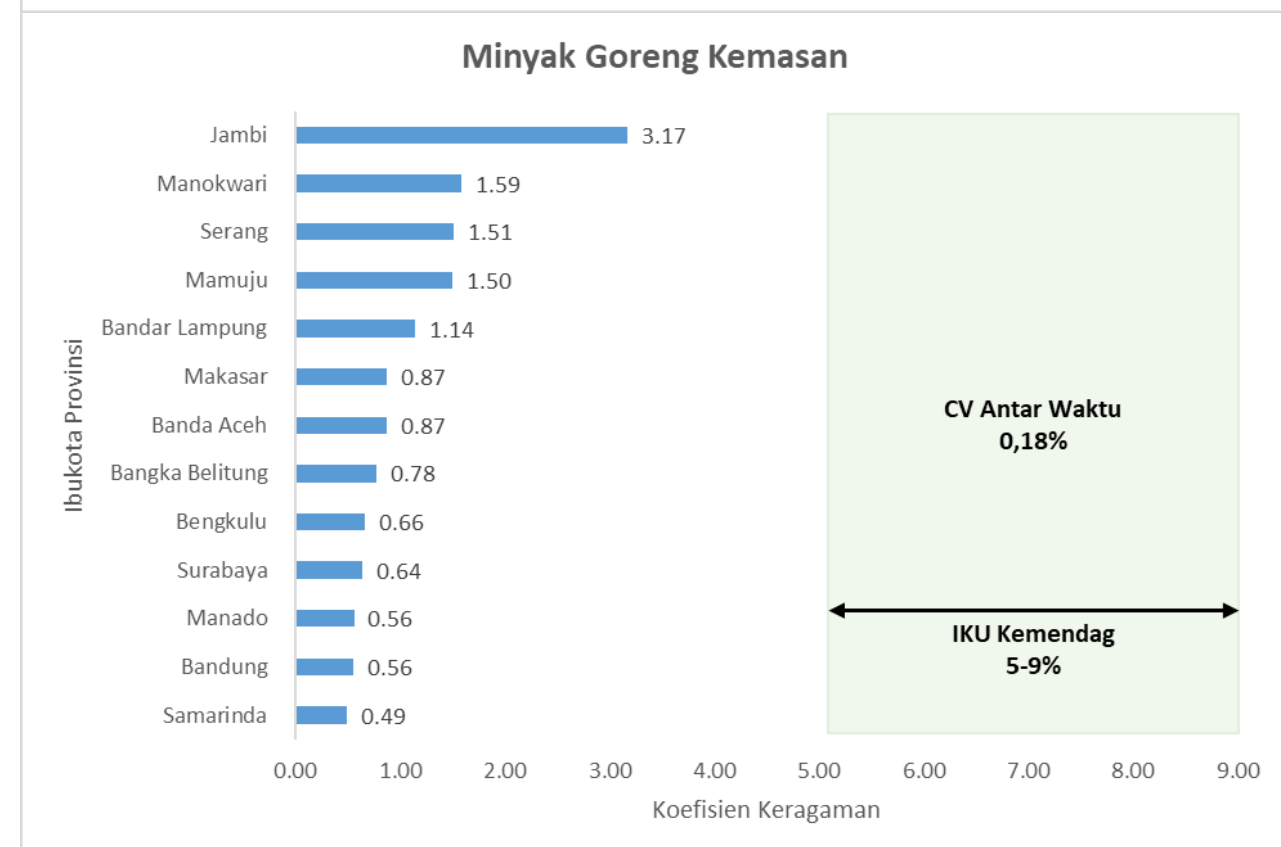
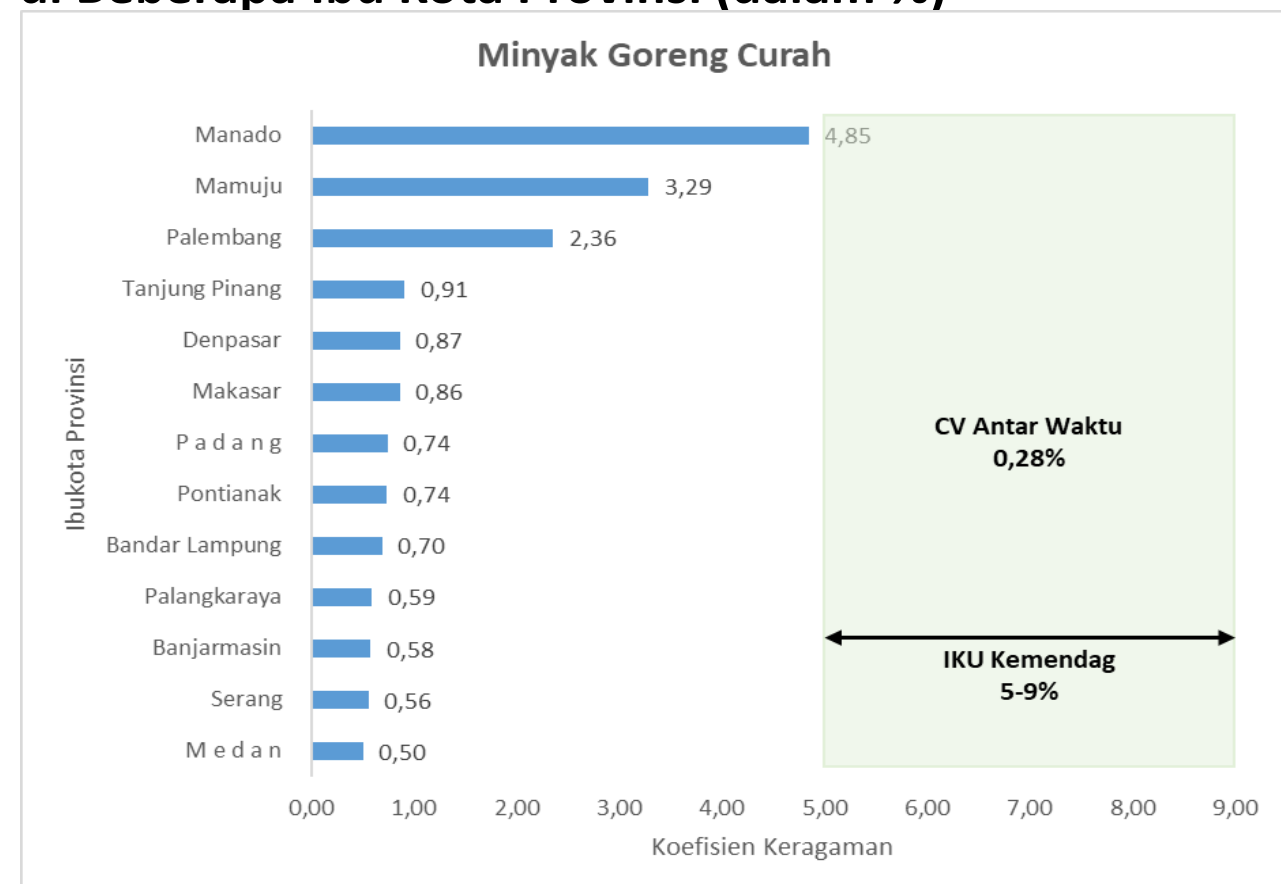
- Harga minyak goreng curah turun tipis 0,58% menjadi Rp 14.832/lit pada Juni 2023 sejak terus naik dua bulan sebelumnya. Berbeda dengan yang terus turun sejak Maret 2023 dengan penurunan di bulan Juni sebesar 0,17% dari bulan sebelumnya menjadi Rp 20.894/lit.
- Harga MinyaKita meningkat 0,22% secara bulanan menjadi Rp. 15.074/lit dari harga di Mei 2023.
- Harga CPO Malaysia dan CPO Dumai turun dari harga bulan Mei dengan CPO Malaysia turun sebesar 1,88% menjadi MYR 3,562/Ton dan CPO Dumai turun 0,67% menjadi Rp 10.333/kg selama Juni 2023.

Isu dan Kebijakan Terkait

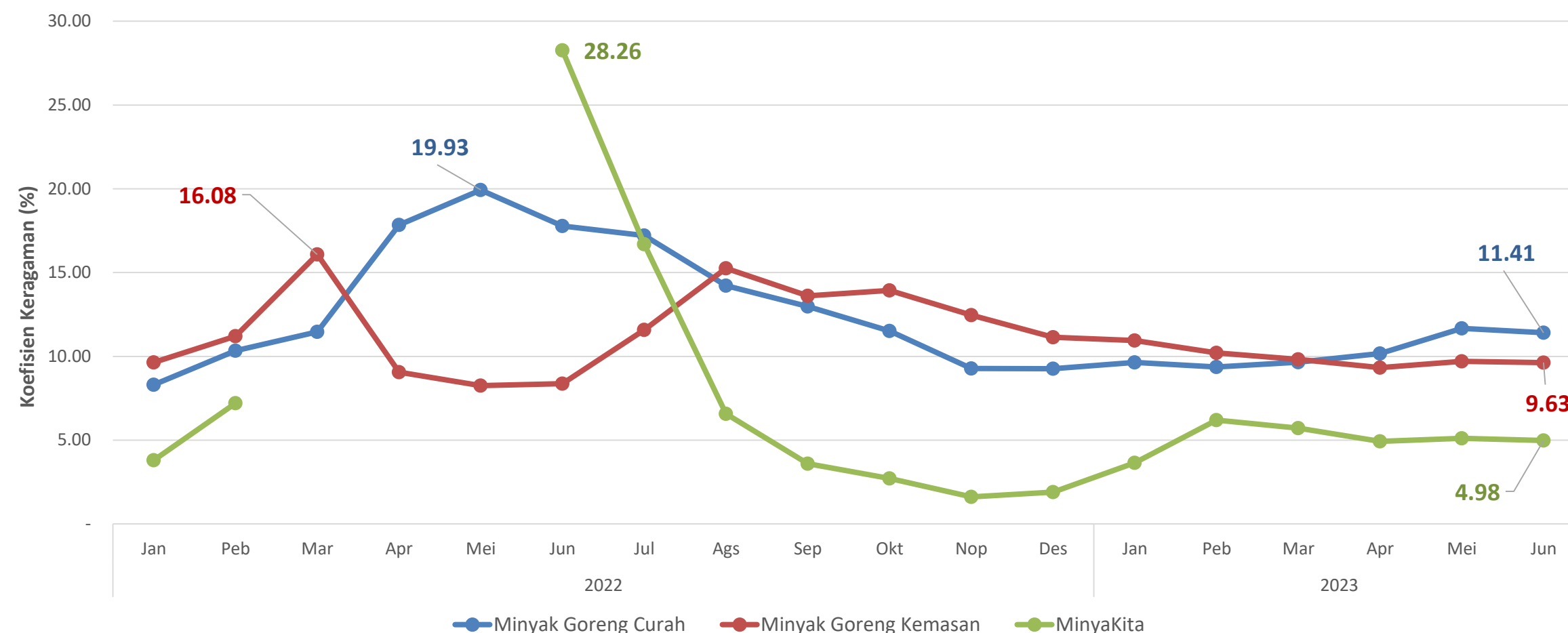
- Ekspor minyak sawit Malaysia terlihat turun 6,9% di bulan Juni berdasarkan data surveyor kargo Intertek Testing Services, sedangkan berdasarkan AmSpec Agri Malaysia ekspor meningkat tipis sebesar 0,6%.
- Produksi minyak sawit Malaysia diperkirakan turun 1 hingga 3 juta Ton pada 2024 akibat pola cuaca El Nino yang berpotensi menyebabkan kekeringan.
- Dari minyak nabati lainnya, harga minyak kedelai sedikit terdorong naik dengan adanya kekhawatiran pasokan dunia dengan kondisi penanaman kedelai yang lebih rendah dari perkiraan berdasarkan pernyataan USDA.
- Mandat pencampuran biodiesel berbasis jagung pada biofuel AS untuk tiga tahun ke depan dianggap tidak cukup tinggi. Pergerakan harga biodiesel ini turut mempengaruhi minyak sawit yang juga merupakan bahan baku biodiesel.



Koefisien Keragaman Antarwaktu di Beberapa Ibu Kota Provinsi (dalam %)



Perkembangan Disparitas Harga Minyak Goreng Antar Wilayah, 2022 – 2023 (dalam %)



- Koefisien Keragaman (CV) harga harian tertinggi minyak goreng curah selama Juni 2023 terlihat di Manado sebesar 4,85% dengan CV antarwaktu rata-rata keseluruhan sebesar 0,28%. Secara umum, nilai CV antarwaktu masih sesuai target Kementerian Perdagangan dalam rentang 5 – 9%.
- Pada minyak goreng kemasan, diperoleh CV tertinggi di Jambi sebesar 3,17% dan CV antar waktu rata-rata selama Juni secara keseluruhan sebesar 0,18%. Nilai tersebut sesuai dengan target Kementerian Perdagangan.
- KK antarwaktu untuk MinyaKita sebesar 0,15% pada Juni 2023. Nilai ini meningkat dari bulan sebelumnya yang sebesar 0,08%.
- Disparitas harga minyak goreng curah antar wilayah turun pada Juni 2023 dari Mei 2023 yang sebesar 11,67% menjadi 11,41%. Penurunan ini juga terjadi pada minyak goreng kemasan dan MinyaKita, dengan Koefisien Keragaman (KK) secara berurutan turun dari 9,71% dan 5,11% menjadi 9,63% dan 4,98%. Nilai disparitas antar wilayah untuk minyak goreng curah dan minyak goreng kemasan lebih tinggi dari nilai CV target Kementerian Perdagangan.

Gula Pasir



Perkembangan Harga Eceran Domestik

Juni 2023/Mei 2023



1,14%

Rp 14.656/kg



Perkembangan Harga Internasional & Paritas

Juni 2023/Mei 2023



4,55%

671 USD/ton
Harga Internasional

Juni 2023/Mei 2023



2,06%

Rp 16.209/kg
Harga Paritas



Perkembangan KK Antar Waktu

Juni 2023/Mei 2023



0,33 poin

0,10 %



Perkembangan KK Antar Wilayah

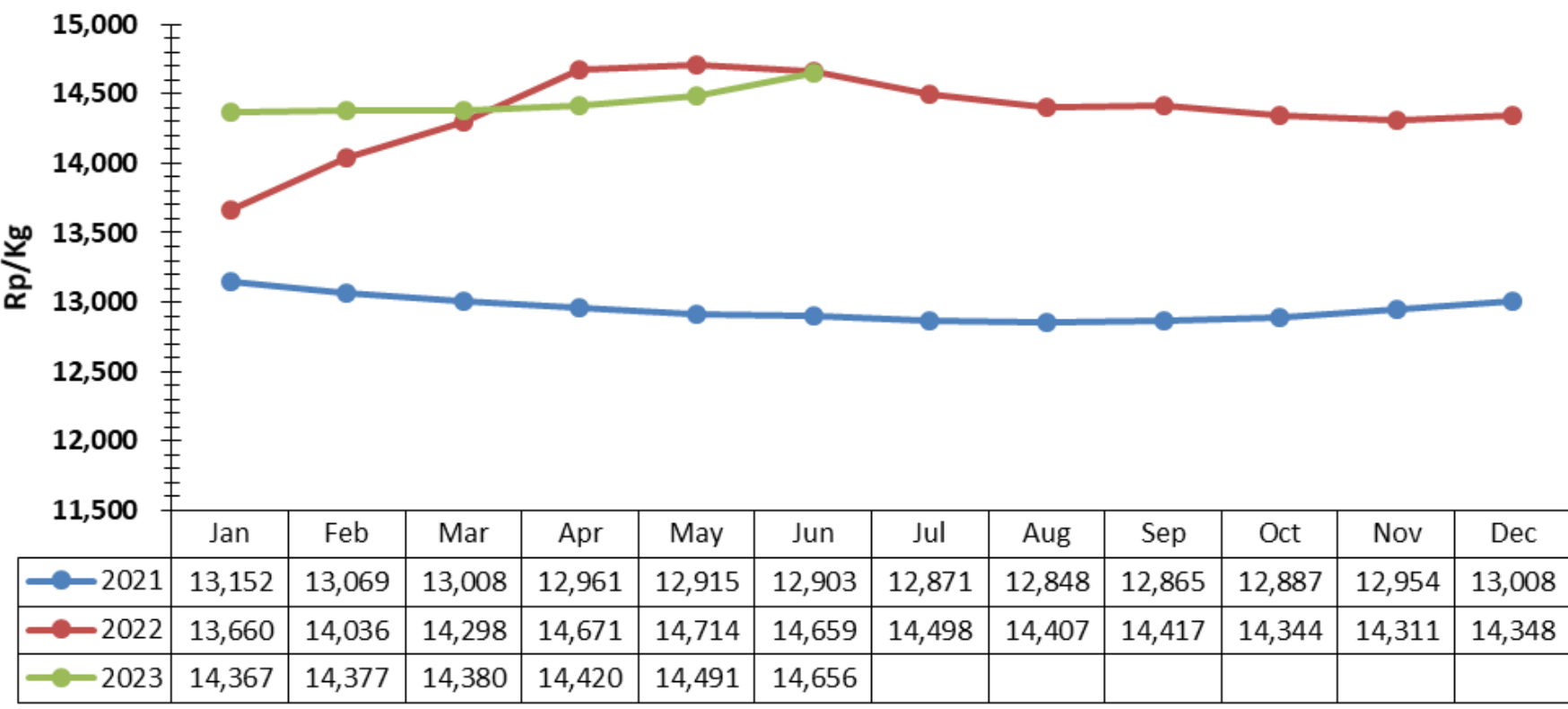
Juni 2023/Mei 2023



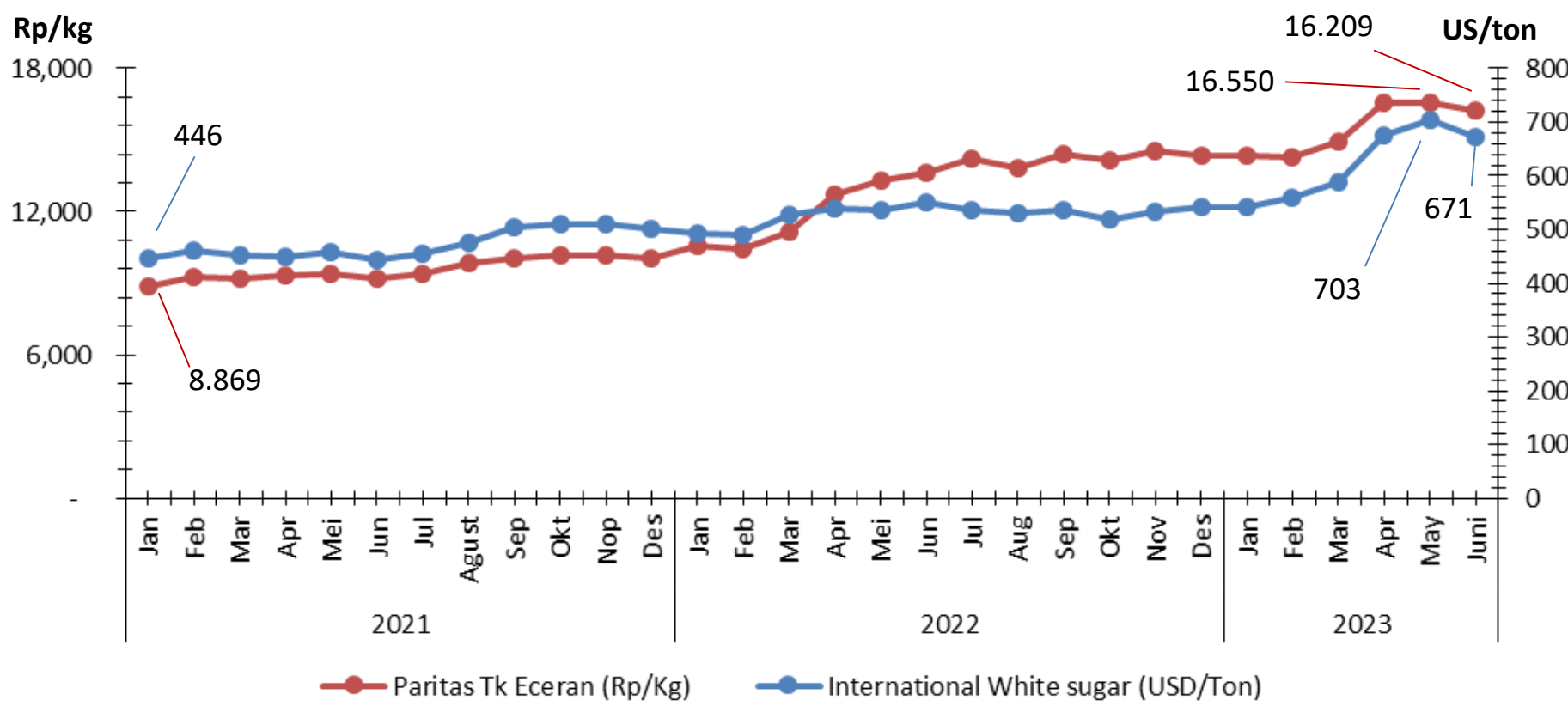
0,06 poin

4,33%

Perkembangan Harga Gula Pasir, 2021 – 2023



Perkembangan Harga Internasional dan Paritas White Sugar, 2021 – 2023



Sumber: SP2KP dan Harga White Sugar (ICE-EU), diolah

- Pada Juni 2023, harga domestik gula pasir cenderung stabil dengan kenaikan sebesar 1,14% terhadap Mei 2023 menjadi Rp 14.656/kg. Harga tersebut masih lebih tinggi dari Harga Acuan yang ditetapkan sebesar Rp 14.500/Kg.
- Harga *white sugar* di pasar internasional turun 4,55% menjadi USD 671/ton. Sementara harga paritas *white sugar* di tingkat eceran stabil dengan penurunan 2,06% menjadi Rp 16.209/Kg.

Isu dan Kebijakan Terkait

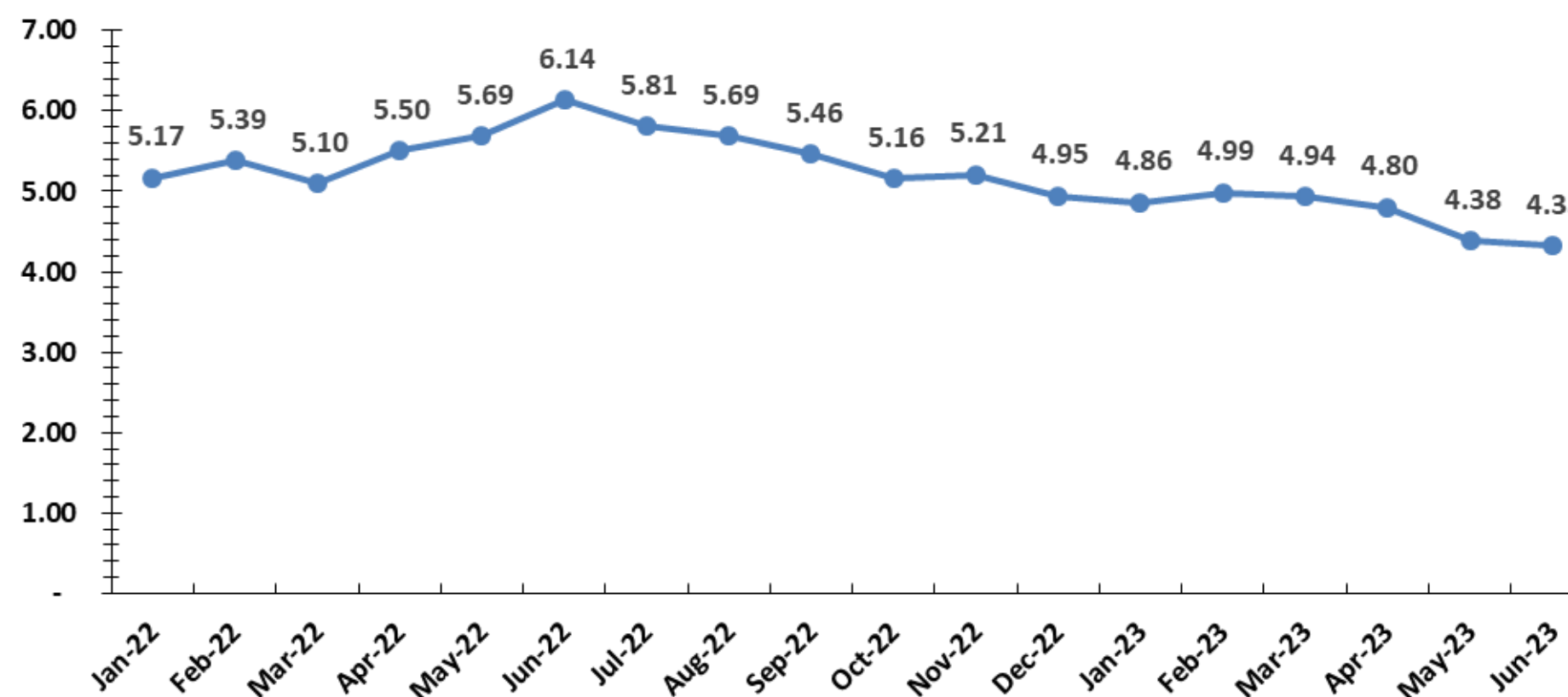
- Penurunan harga gula di pasar internasional didorong oleh kenaikan produksi gula di Brazil sebesar 32% hingga pertengahan Juni 2023. Dengan demikian, produksi gula Brazil pada musim tanam 2023-2024 diperkirakan mencapai 39,1 juta ton, naik 16% (yoy).
- Namun demikian, harga gula di pasar internasional masih relatif tinggi karena adanya potensi penurunan produksi gula India dari 36,5 juta MT menjadi 32,8 juta MT. Implikasinya akan ada potensi penurunan ekspor gula India dari 9 juta MT menjadi sekitar 6 juta MT
- Pemerintah telah mengalokasikan impor gula pasir sebanyak 991 ribu ton *white sugar* pada tahun 2023. Adapun alokasi impor BUMN sekitar 227,1 ribu ton dalam bentuk Gula Kristal Putih (GKP).
- Stok per Mei 2023 diperkirakan mencapai 794 ribu ton dan cukup untuk 3 – 4 bulan ke depan. Hal ini dapat berkontribusi pada kestabilan harga gula di dalam negeri



Koefisien Keragaman Antarwaktu di Beberapa Ibu Kota Provinsi (dalam %)



Perkembangan Disparitas Harga Gula Pasir, 2022 – 2023 (dalam %)



- Secara umum, nilai CV antarwaktu di beberapa Ibu Kota Provinsi masih sesuai target Kementerian Perdagangan dalam rentang 5 – 9%. Daerah dengan tingkat CV tertinggi adalah Tanjung Pinang dengan nilai 2,05%; diikuti Mataram dengan nilai 1,22%; dan Denpasar 0,77%.
- Disparitas harga gula pasir pada Juni 2023 lebih rendah 0,05 poin dibanding Mei 2023, yaitu turun dari 4,38% menjadi 4,33%.
- Keragaman antarwaktu di Juni 2023 sebesar 0,10%. Hal ini menunjukkan harga gula pasir relatif tidak bergejolak selama Juni 2023.



Perkembangan Harga Eceran Domestik

Jun 2023 / Mei 2023

Kedelai Impor

Kedelai Lokal



0,67%

Rp 15.366/kg



2,50%

Rp 14.710/kg



Perkembangan Harga Internasional

Jun 2023 / Mei 2023



3,05%

521 USD/ton

Harga Internasional



Perkembangan KK Antar Waktu

Kedelai Impor

Kedelai Lokal

Jun 2023 / Mei 2023

Jun 2023 / Mei 2023



0,01 poin
0,21%



1,22 poin
0,25 %



Perkembangan KK Antar Wilayah

Kedelai Impor

Kedelai Lokal

Jun 2023 /Mei 2023

Jun 2023 /Mei 2023

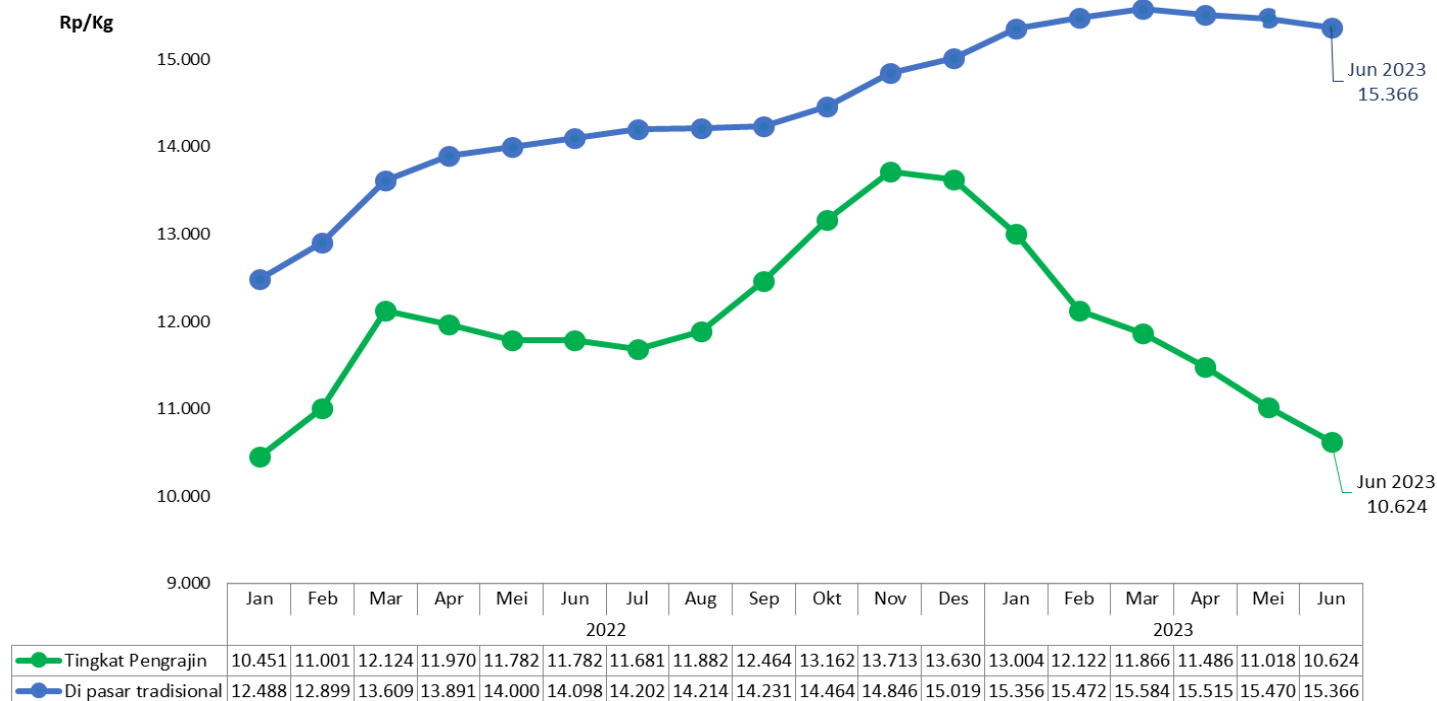


0,36p oin
12,50 %

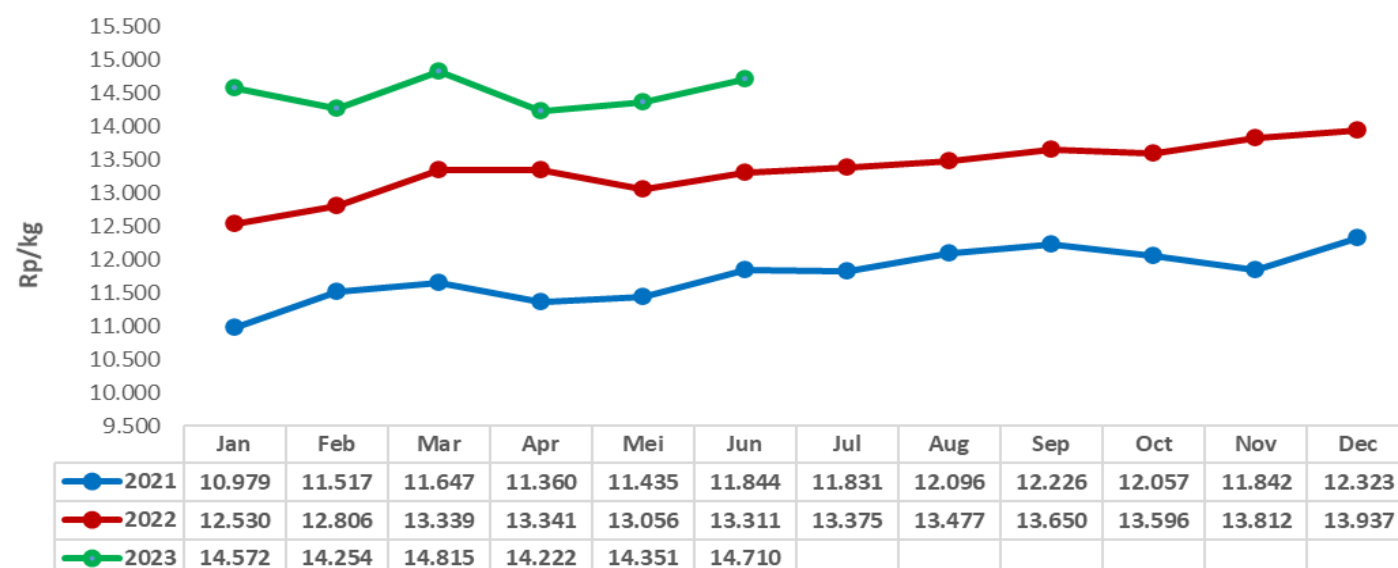


7,31 poin
19,04 %

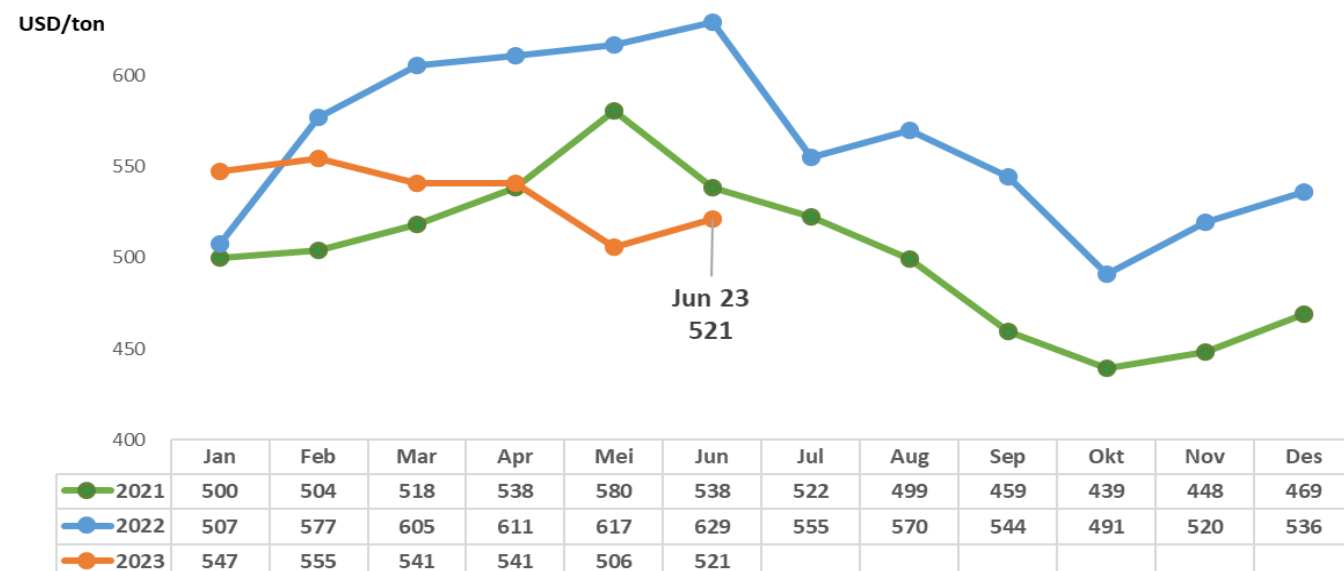
Perkembangan Harga Kedelai Impor 2022 – 2023



Perkembangan Harga Kedelai Lokal 2021 – 2023



Perkembangan Harga Internasional 2021 – 2023



Kedelai

- Harga kedelai impor di pasar tradisional sebesar Rp 15.366/kg pada Juni 2023 atau turun 0,67% terhadap Mei 2023. Sedangkan harga kedelai impor di tingkat pengrajin tahu & tempe sebesar Rp 10.624/kg atau turun 3,58% dibandingkan Mei 2023.
- Harga kedelai lokal di pasar tradisional sebesar Rp 14.710/kg pada Juni 2023 atau naik 2,50% jika dibandingkan Mei 2023.
- Harga kedelai di pasar internasional pada Juni 2023 mencapai USD 521/ton atau mengalami kenaikan 3,05% dibandingkan Mei 2023.

Isu dan Kebijakan Terkait

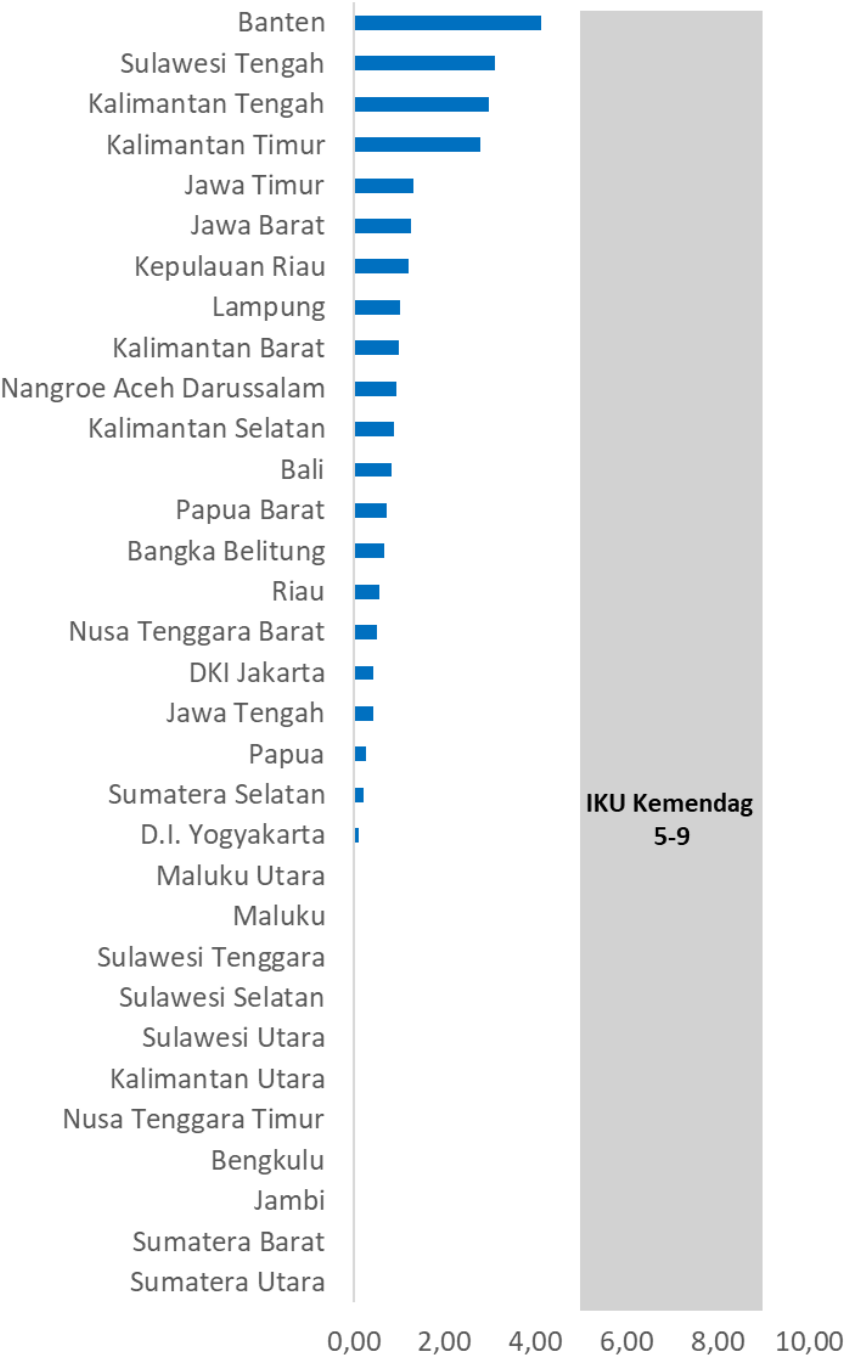
- Produksi kedelai global musim 2023/24 diproyeksikan naik menjadi 410,70 juta ton dibandingkan musim tahun sebelumnya. Hal tersebut didorong kenaikan produksi di wilayah Amerika Selatan (Brasil dan Argentina) serta Amerika Serikat (USDA, Juni 2023).
- Harga kedelai internasional mengalami sedikit kenaikan dipicu kekeringan yang terjadi di Midwest, Amerika Serikat yang mempengaruhi produksi kedelai. USDA juga melaporkan area tanam kedelai di wilayah AS dikoreksi menjadi 83,5 juta hektar atau turun 5% dari tahun 2022 dan jauh di bawah proyeksi Maret sebesar 87,5 juta hektar.
- Neraca kedelai Nasional per Juni 2023 diproyeksikan surplus 340.839 ton (Bapanas, 2023). Sementara stok indikatif kedelai per Juni 2023 di gudang importir diperkirakan mencapai 420.000 ton, rata-rata kebutuhan di pengrajin tahu dan tempe sebesar 229.000 ton sehingga stok kedelai dapat bertahan +/-1,83 bulan (Akindo, 2023).

Sumber: Harga kedelai lokal & impor (SP2KP, Kemendag), Harga kedelai di tingkat pengrajin (Ditjen PDN); Harga Internasional (cbot), diolah

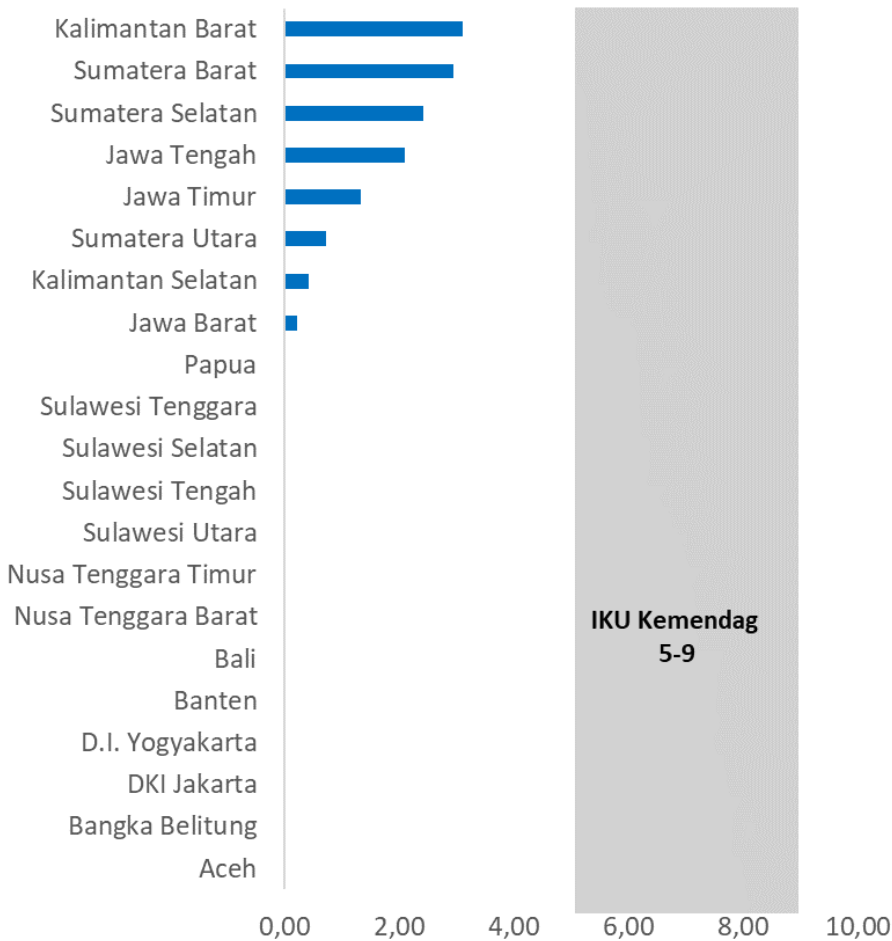


Koefisien Keragaman Antarwaktu
di Beberapa Provinsi (dalam %)

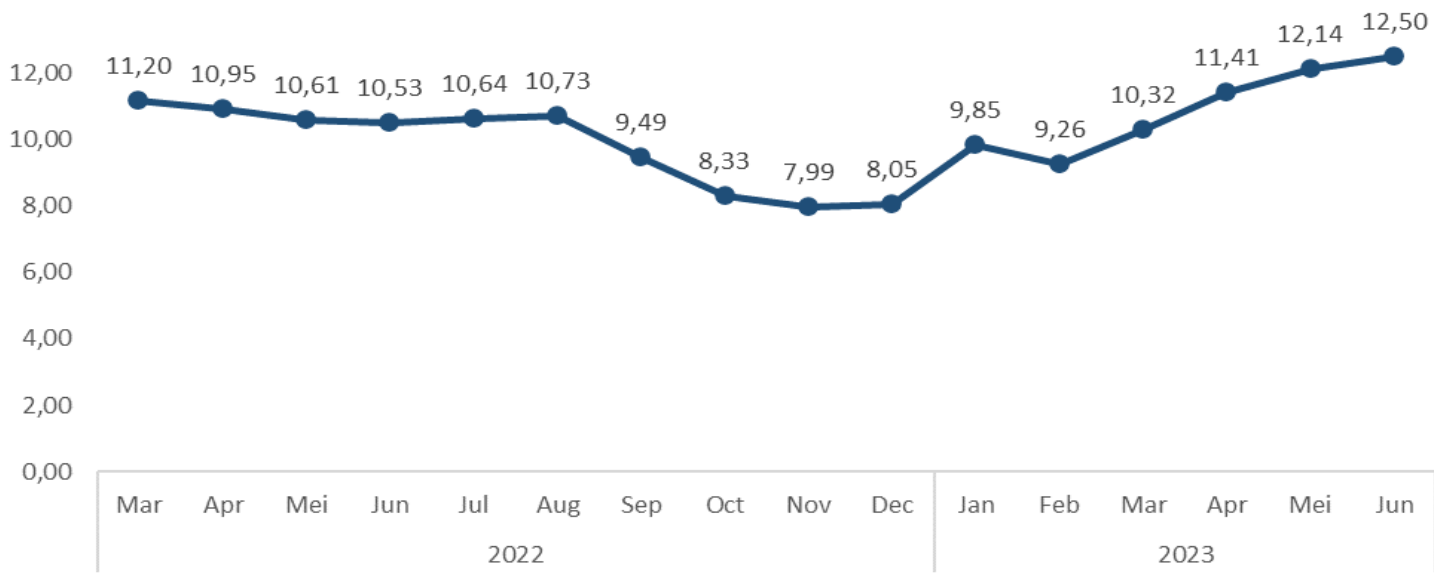
Kedelai Impor



Kedelai Lokal



Perkembangan Disparitas Harga Kedelai Impor 2022 – 2023 (dalam %)



Perkembangan Disparitas Harga Kedelai Lokal 2022 – 2023 (dalam %)



- Koefisien Keragaman (CV) antarwaktu kedelai impor di beberapa Provinsi sebesar 0,21%. Daerah dengan tingkat CV tertinggi adalah Banten dengan nilai 4,13%. Sementara itu, Koefisien Keragaman (CV) antarwaktu kedelai lokal di beberapa Provinsi mencapai 0,25%. Daerah dengan tingkat CV tertinggi adalah Kalimantan Barat dengan nilai 3,12%. Secara umum, nilai CV antarwaktu kedelai impor dan kedelai lokal masih sesuai target Kementerian Perdagangan dalam rentang 5 – 9%.
- Disparitas harga kedelai impor pada Juni 2023 lebih tinggi 0,36 poin dibanding Mei 2023, yaitu naik dari 12,14% menjadi 12,50%. Sementara itu, disparitas harga kedelai lokal pada Juni 2023 lebih tinggi 7,31 poin dibanding Mei 2023, yaitu naik dari 11,73% menjadi 19,04%.



Tepung Terigu

Perkembangan Harga Eceran Domestik



Juni 2023 / Mei 2023



0,08%

Rp 13.305/kg



Perkembangan Harga Internasional Gandum & Paritas

Harga Internasional

Juni 2023 / Mei 2023



5,19%

243 USD/ton

Harga Paritas

Juni 2023 / Mei 2023




4,62%

Rp 6.292/kg

Perkembangan KK Antar Waktu

Juni 2023 / Mei 2023



0,03 poin

0,13 %

Perkembangan KK Antar Wilayah

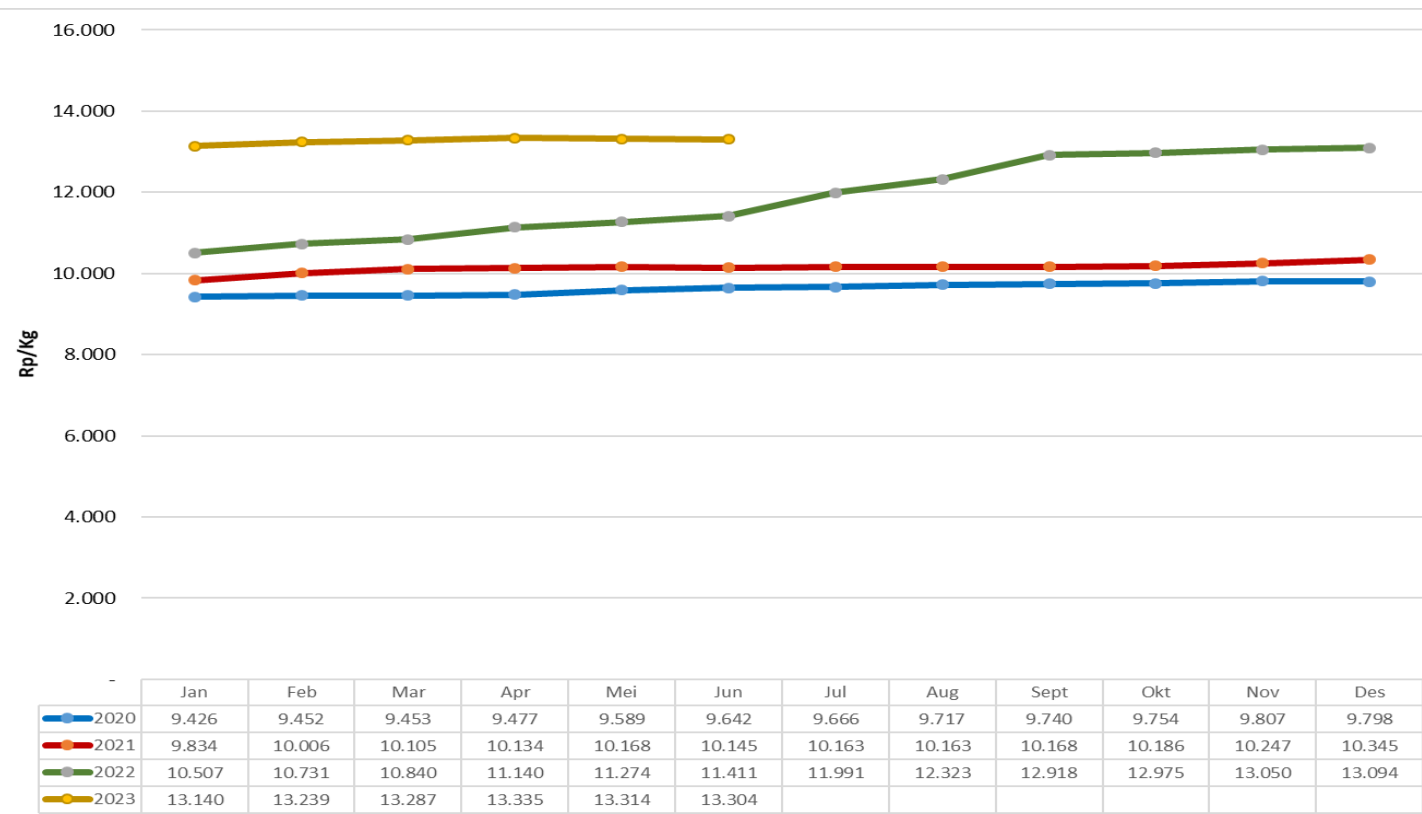
Juni 2023 / Mei 2023



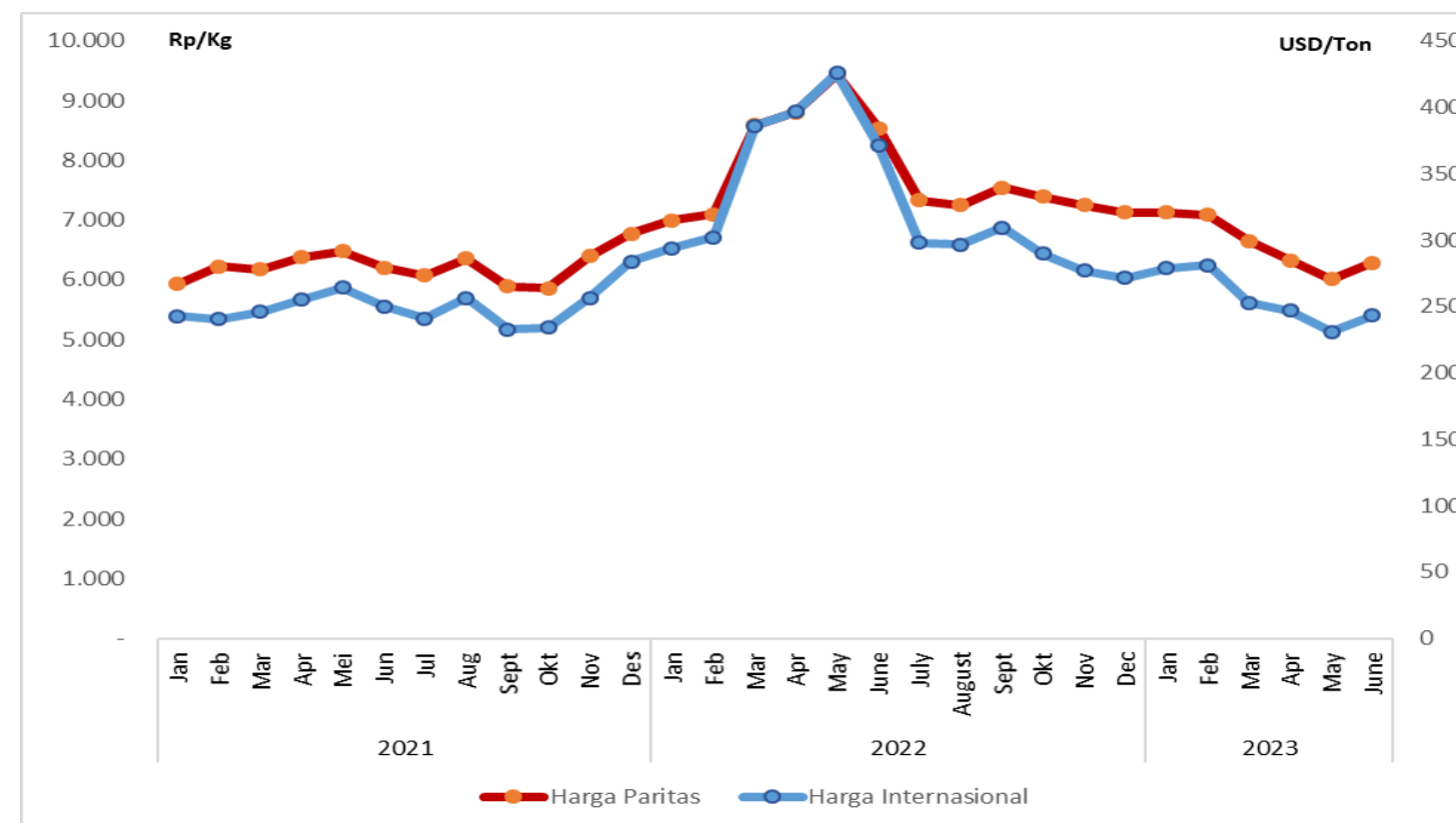
0,21 poin

9,09%

Harga Eceran Domestik Tepung Terigu (Rp/kg)



Harga Internasional Gandum & Harga Paritas



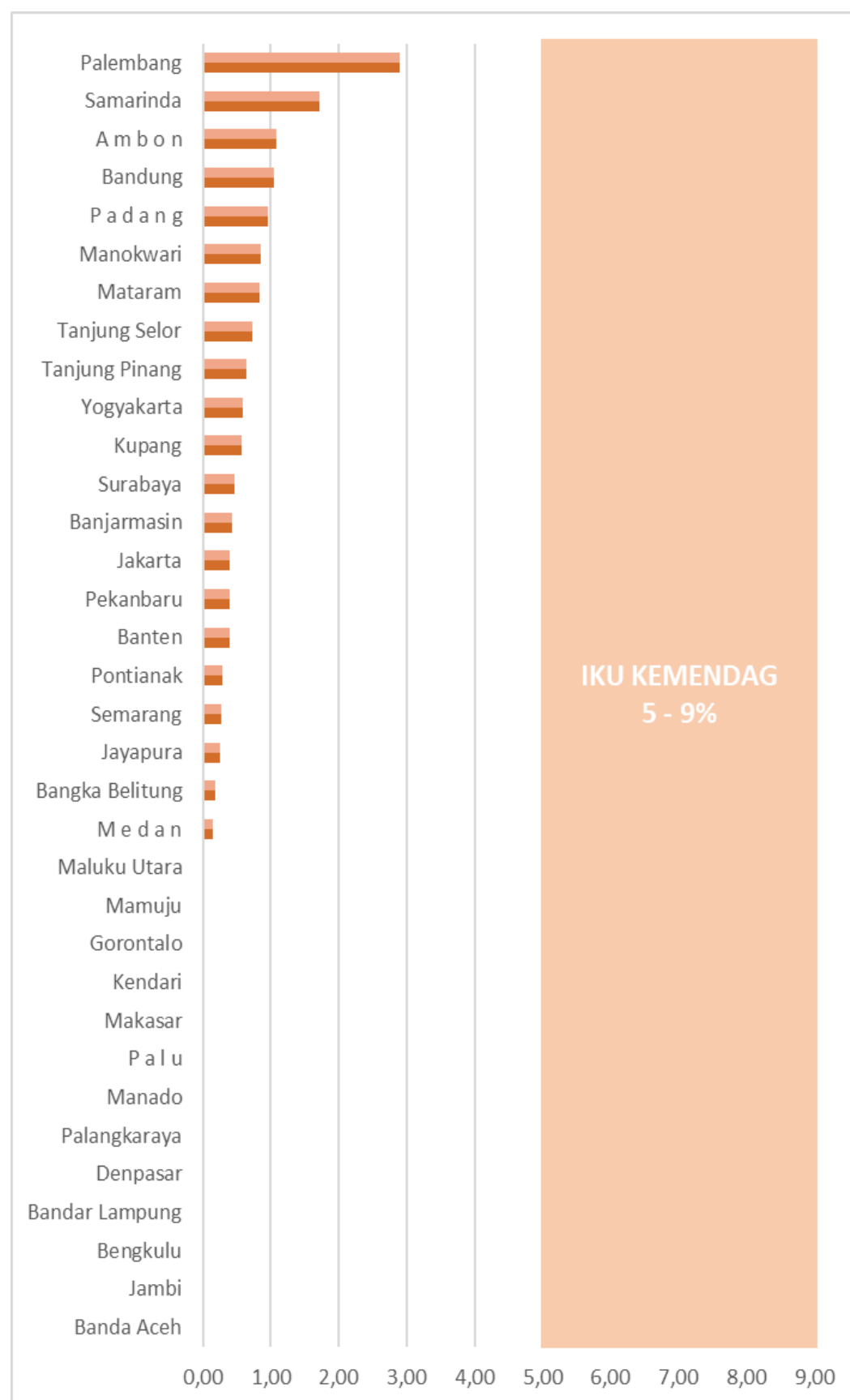
- Harga eceran domestik tepung terigu pada bulan Juni 2023 sebesar Rp 13.305/kg, relatif stabil dengan penurunan 0,08% dibandingkan bulan Mei 2023.
- Harga gandum di pasar internasional mengalami kenaikan 5,19% di bulan Juni 2023 menjadi 243 USD/ton. Sementara harga paritas terigu naik 4,62% menjadi Rp 6.292/kg.

Isu dan Kebijakan Terkait:

- Perdagangan gandum diperkirakan berkontraksi 3% dibanding tahun sebelumnya karena kemungkinan penurunan permintaan dari China dan Uni Eropa, serta penurunan pengiriman dari Australia dan Ukraina.
- Kondisi El Niño diperkirakan berkembang selama bulan Juni - September, dan peluang ini tetap tinggi (90%) hingga Desember 2023 - Februari 2024. El Niño cenderung meningkatkan curah hujan di Asia Tengah, Amerika Utara bagian selatan, Amerika Selatan bagian tenggara, Eropa bagian selatan, Afrika Timur bagian timur dan selatan, serta China bagian selatan dan timur.

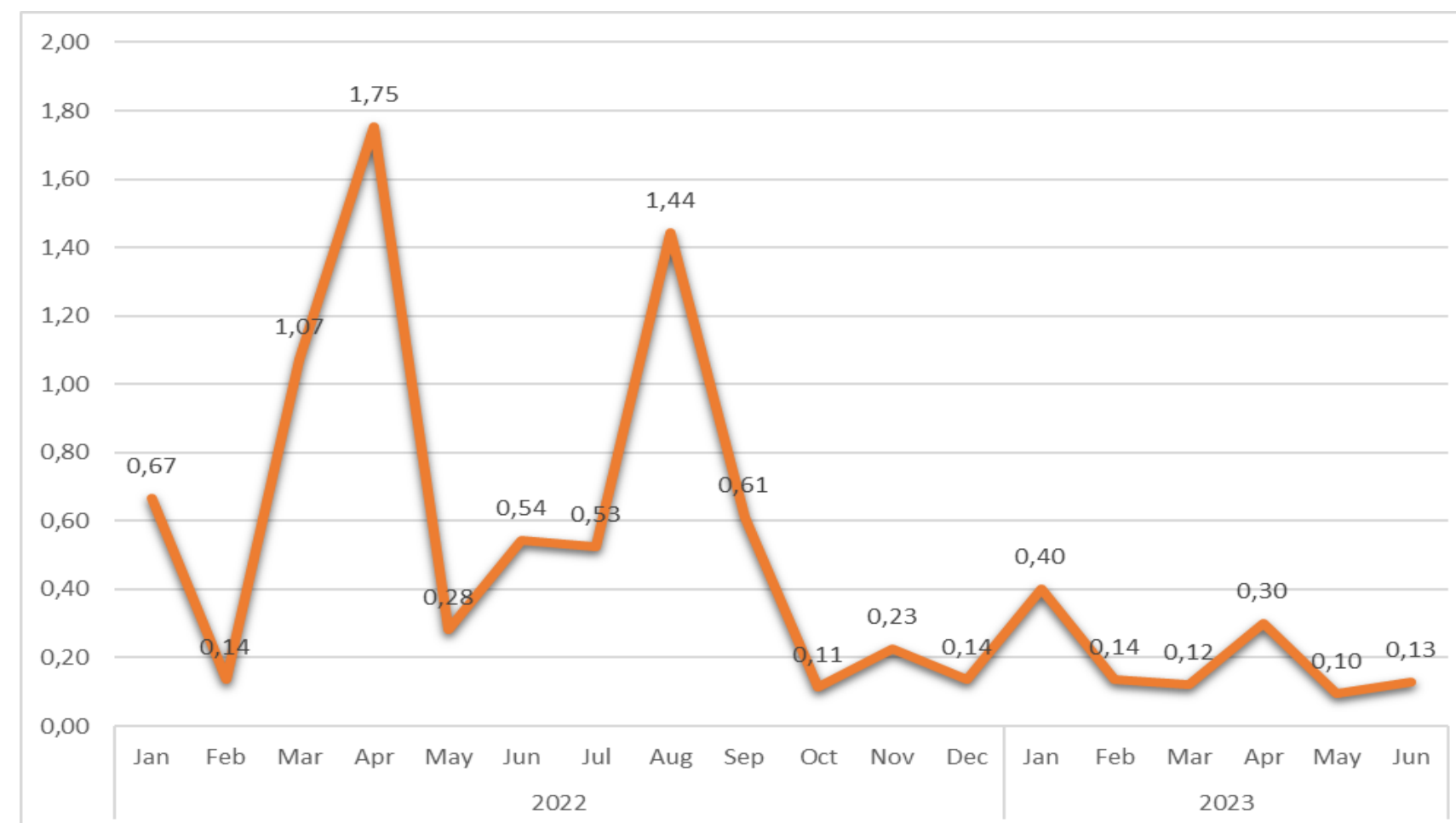


Koefisien Keragaman Harga Tepung Terigu di Beberapa Ibukota Provinsi Juni 2023 (%)



Tepung Terigu

Perkembangan Disparitas Harga Tepung Terigu 2022 - 2023 (%)



- Koefisien Keragaman (CV) harga tepung terigu antar wilayah bulan Juni mencapai 9,09% atau turun 0,21 poin dari periode sebelumnya bulan Mei 2023.
- Koefisien Keragaman (CV) harga tepung terigu antar waktu di beberapa ibukota provinsi masih sesuai dengan target Kementerian Perdagangan dalam rentang 5-9%. CV paling tinggi adalah Palembang dengan nilai 2,90%.
- Disparitas harga tepung terigu di pasar domestik cukup fluktuatif, namun relatif rendah yaitu sebesar 0,13 pada bulan Juni 2023, lebih tinggi 0,03 poin dari periode sebelumnya.



KEMENTERIAN
PERDAGANGAN
REPUBLIK INDONESIA

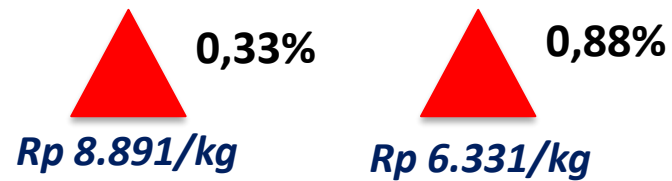


Perkembangan Harga Eceran Domestik

Juni 2023 / Mei 2023

Pasar Tradisional

Di Tingkat Peternak



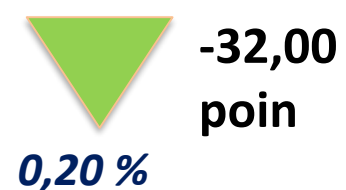
Perkembangan Harga Internasional

Juni 2023 / Mei 2022



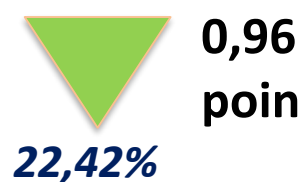
Perkembangan KK Antar Waktu

Juni 2023 / Mei 2023

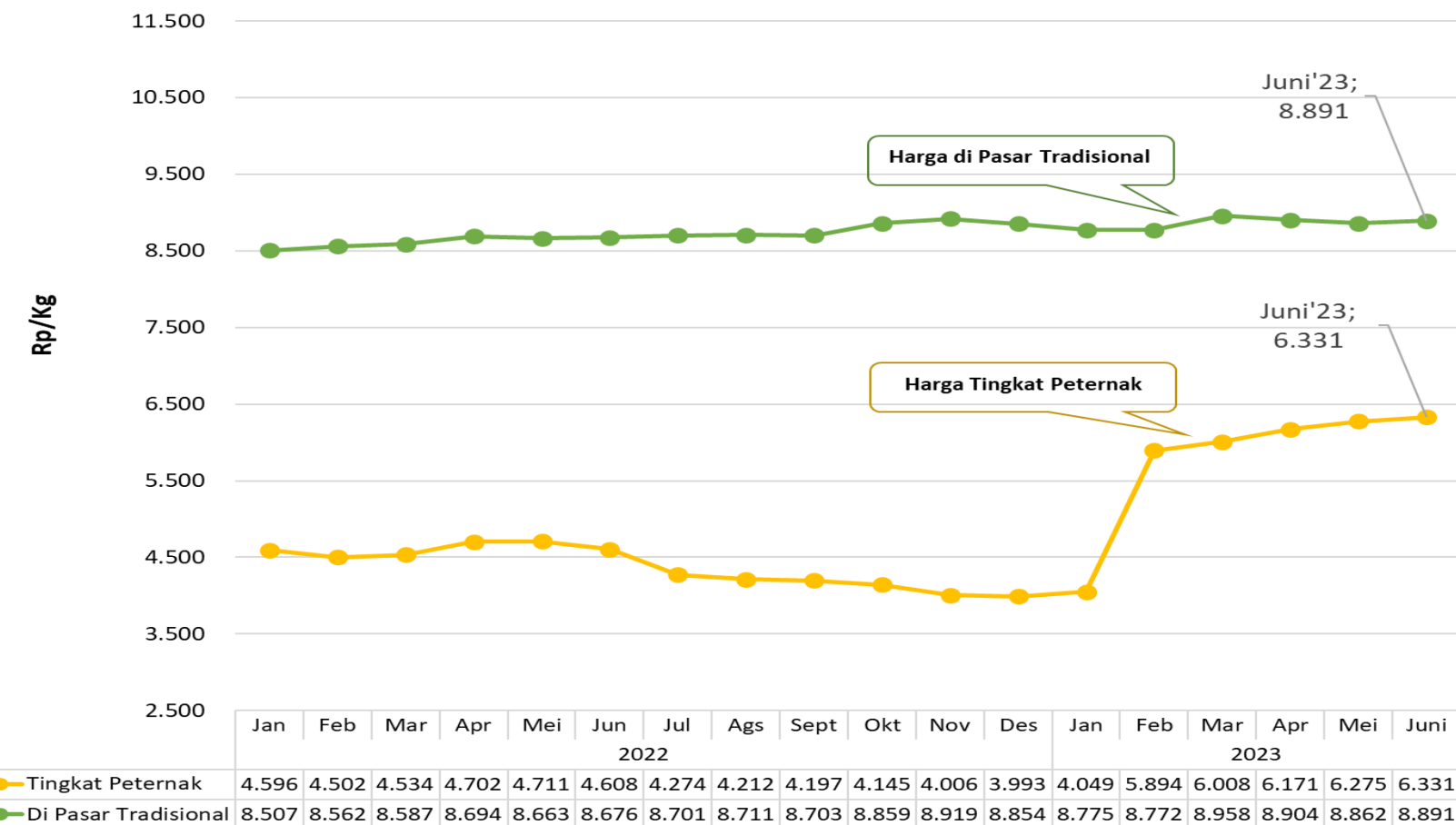


Perkembangan KK Antar Wilayah

Juni 2023 / Mei 2023

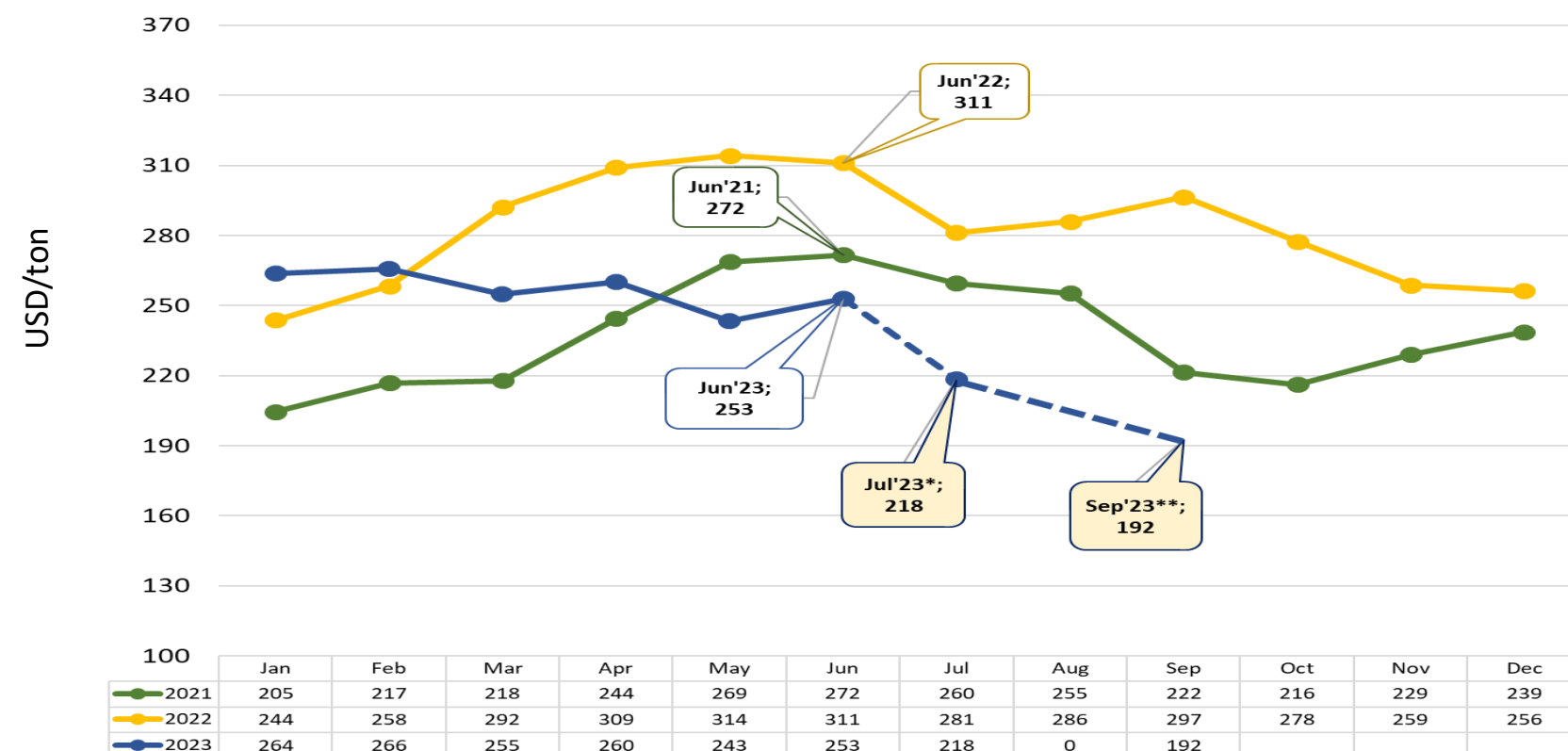


Perkembangan Harga Jagung Lokal, Tahun 2021 - 2023



Sumber: Badan Pangan Nasional dan SP2KP Kementerian Perdagangan, 2023.

Perkembangan Harga Jagung Internasional, Tahun 2021 - 2023



Sumber: Harga Spot, Chicago Board of Trade (CBOT), 2023.

Ket.: *, ** Harga Juli dan Sept 2023 merupakan harga futures per tanggal 3 Juli 2023.

Jagung

- Harga Jagung domestik di pasar tradisional pada Juni 2023 sebesar Rp 8.891,-/kg atau naik 0,33% dibandingkan dengan Mei 2023, dan naik 2,48% dibandingkan dengan Juni 2022.
- Sementara itu, harga jagung di tingkat peternak pada Juni 2023 sebesar Rp 6.331,-/kg atau naik 0,88% dibandingkan dengan Mei 2023.
- Harga Jagung internasional pada Juni 2023 sebesar USD 253/ton atau naik 3,94% dibandingkan dengan Mei 2023, dan turun 18,66% dibandingkan dengan Juni 2023.

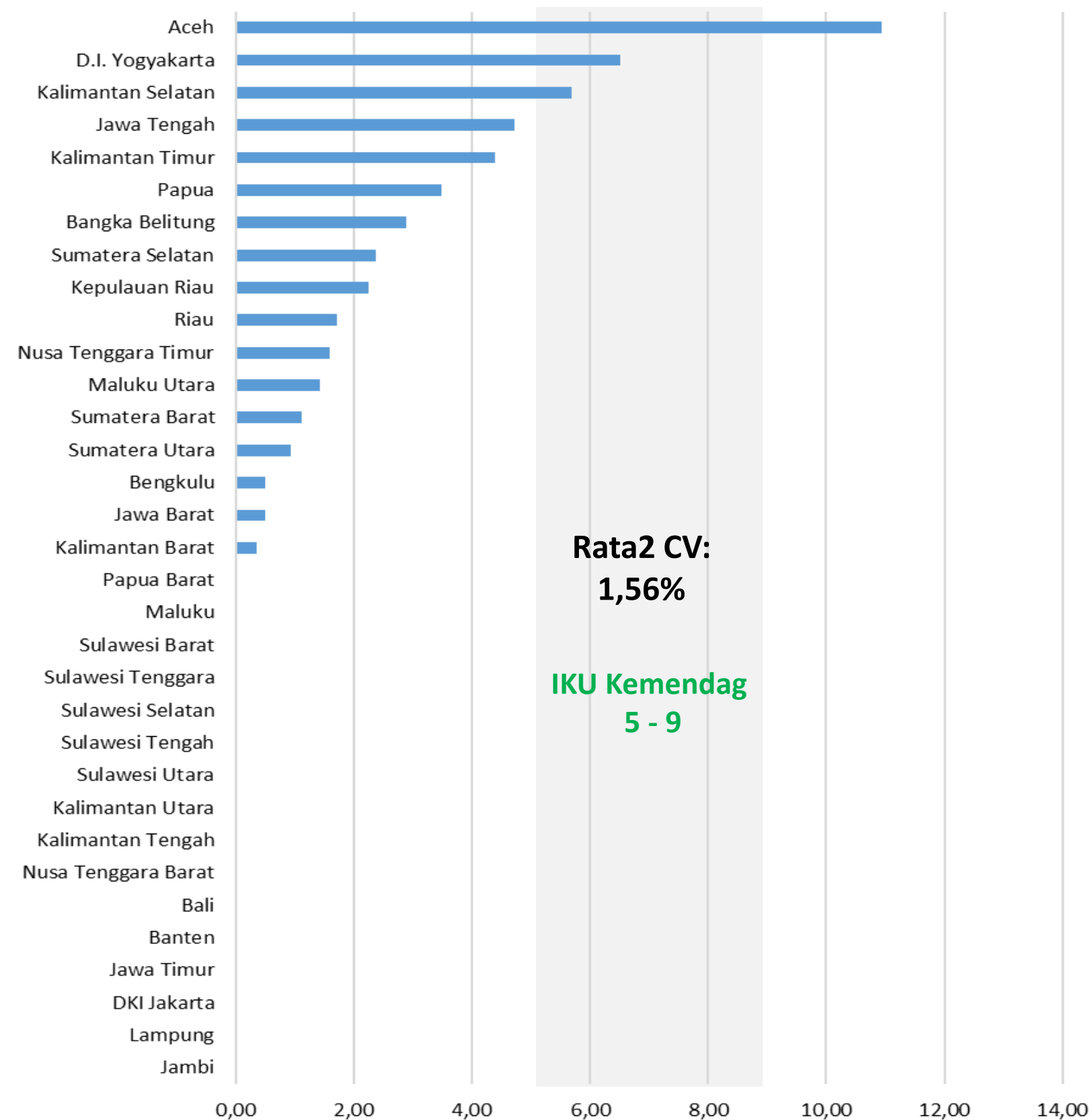
Isu dan Kebijakan Terkait:

- Kenaikan harga jagung internasional, utamanya disebabkan oleh adanya kekeringan di area tanam jagung di Midwest, AS dan juga di Brazil, serta menguatnya pasar modal dan harga minyak mentah dunia.
- Produksi jagung lokal pada tahun ini diperkirakan dapat mencukupi kebutuhan di dalam negeri. Lebih lanjut, pemerintah memperkirakan produksi jagung hingga akhir tahun ini mencapai 16,84 juta ton dengan kebutuhan sebesar 16,44 juta ton di sepanjang tahun 2023 (Bapanas, 2023).



KEMENTERIAN
PERDAGANGAN
REPUBLIK INDONESIA

Koefisien Keragaman Antar Waktu di Beberapa Ibukota Provinsi (%)



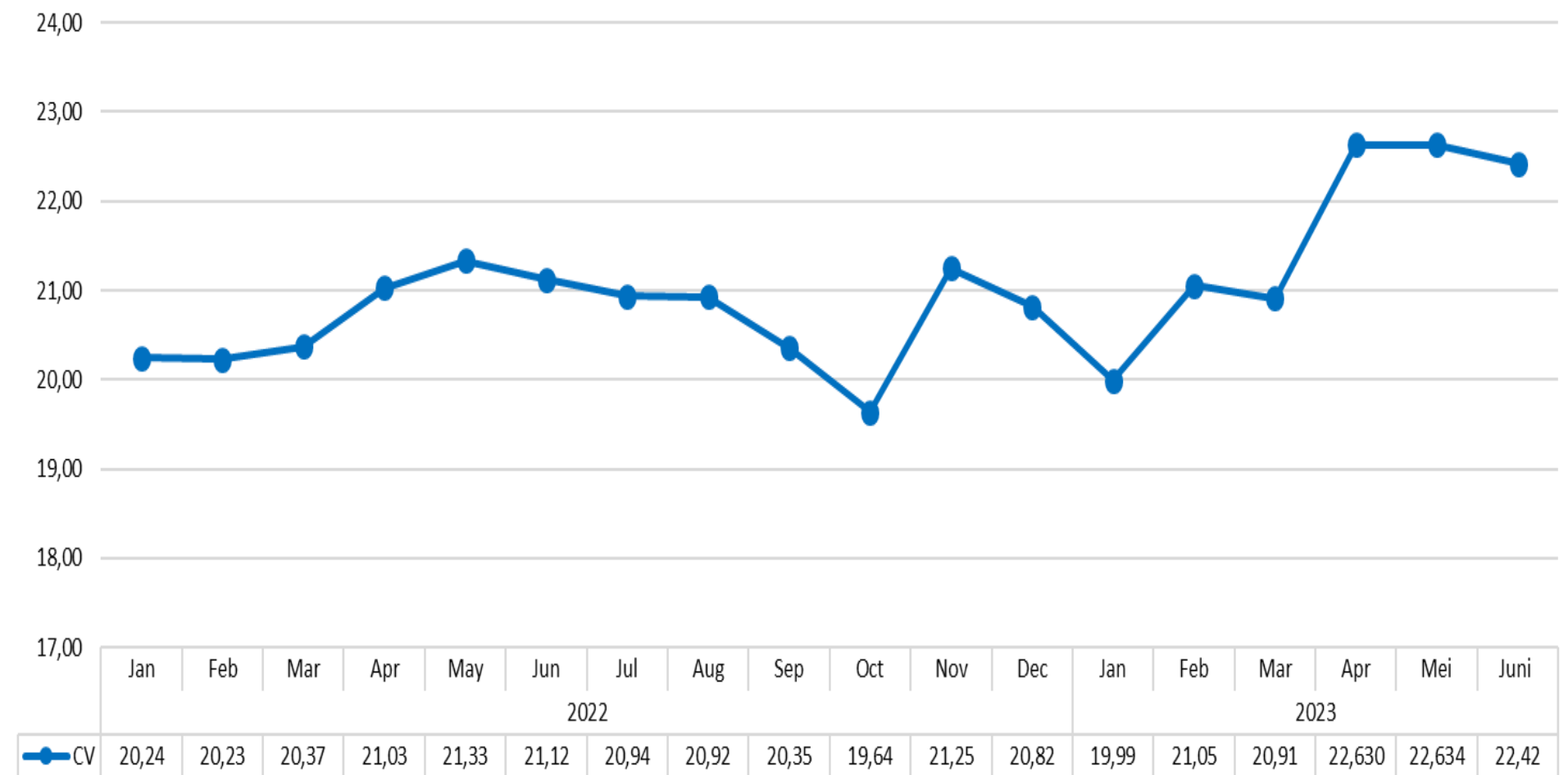
Rata2 CV:
1,56%

IKU Kemendag
5 - 9

Sumber: SP2KP, Kementerian Perdagangan, 2023 (diolah Puska PD).

Jagung

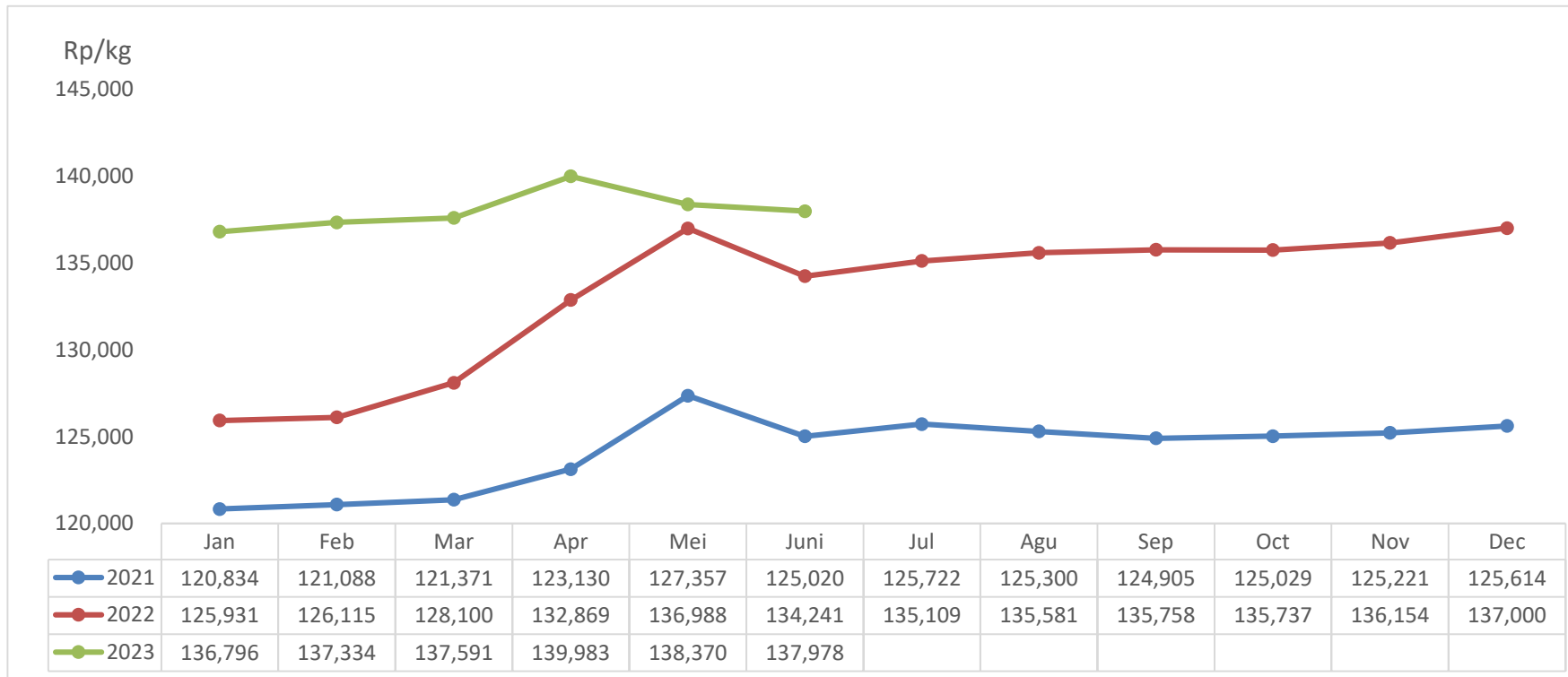
Perkembangan Disparitas Harga Jagung, Tahun 2022 - 2023 (%)



Sumber: SP2KP, Kementerian Perdagangan, 2023 (diolah Puska PD).

- Rata – rata Koefisien Keragaman (CV) antarwaktu di beberapa Ibu Kota Provinsi sebesar 1,56%. Daerah dengan CV tertinggi adalah Aceh dengan nilai CV sebesar 10,94%. Secara umum, sebagian besar wilayah masih berada dibawah rentang atas target Kementerian Perdagangan, kecuali untuk Provinsi Nangroe Aceh Darussalam.
- Disparitas harga jagung pada Juni 2023 lebih rendah 0,96 poin dibanding Mei 2023, yaitu sedikit menurun dari 22,63% menjadi 22,42%.
- Keragaman antarwaktu di Juni 2023 sebesar 0,20%. Hal ini menunjukkan harga jagung tidak terlalu berfluktuasi atau cenderung stabil di sepanjang bulan Juni 2023.

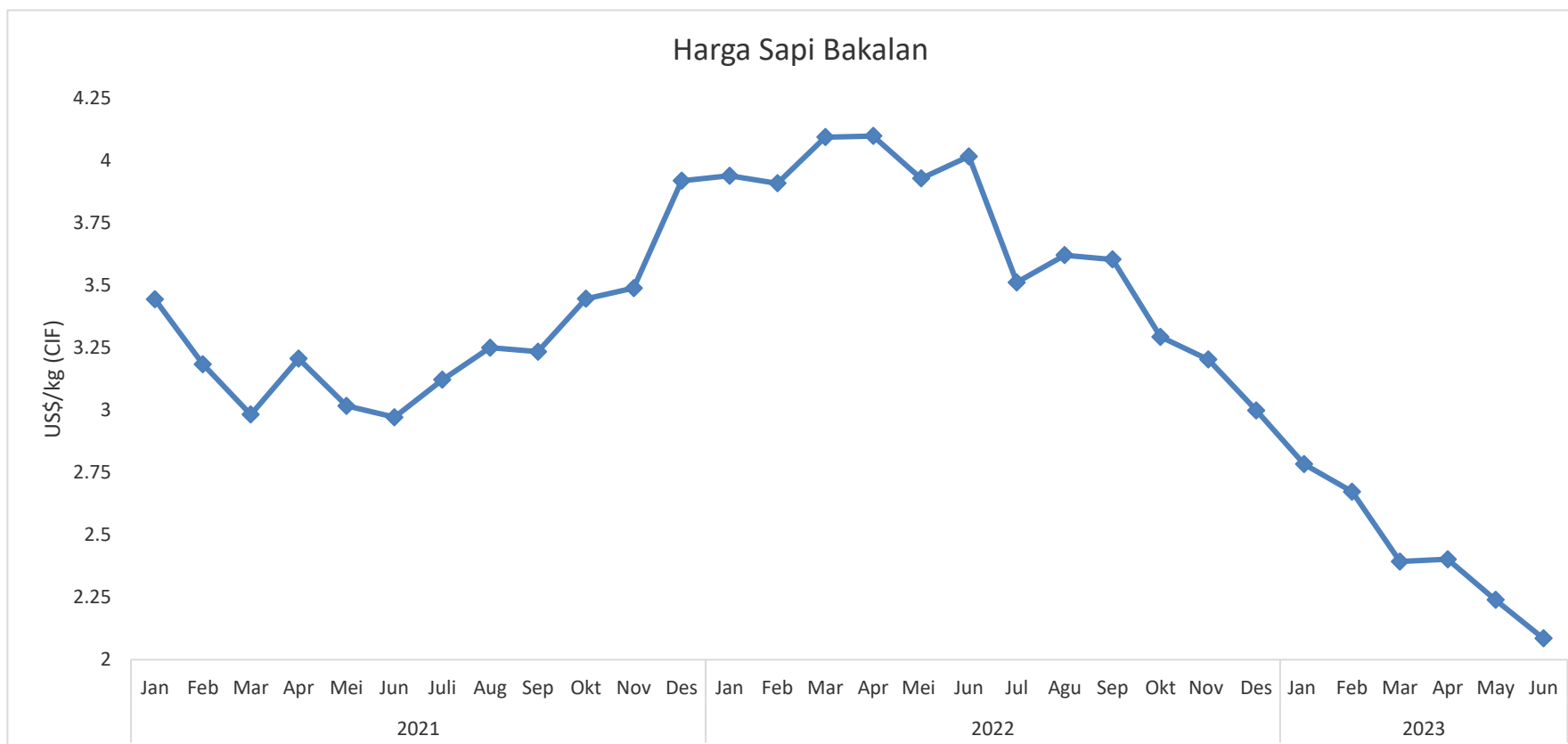
Perkembangan Harga Daging Sapi 2021 – 2023



Perkembangan Harga

- Harga rata-rata daging sapi dalam negeri relatif stabil pada tingkat Rp137.978/kg pada Juni 2023. Harga daging sapi pada Juni 2023 turun 0,28% terhadap Mei 2023.
- Harga daging sapi tertinggi tercatat di Kota Tanjung Selor sebesar Rp162.941/kg sedangkan harga daging sapi terendah tercatat sebesar Rp102.662/kg di kota Denpasar.
- Harga sapi bakalan Australia pada Juni kembali mengalami penurunan menjadi US\$2,08/kg berat hidup. Dibandingkan dengan Mei 2023 mengalami penurunan sebesar 6,9%.

Perkembangan Harga Sapi Bakalan Australia 2021 – 2023



Isu dan Kebijakan Terkait

- Stok Indikatif Daging Sapi di Juni 2023 diperkirakan sebesar 361.102 ton dengan perkiraan kebutuhan sebesar 125 ribu ton.
- Menjelang Idul Adha Kementan membentuk tim khusus untuk memantau pergerakan sapi dari daerah satu ke daerah lainnya. Pergerakan ini dipantau melalui digital system yang terhubung dengan petugas di lapangan, dengan pemasangan eartag pada sapi kementa mudah melakukan pemantauan terkait status Kesehatan dan asal daerah sapi. Kedepan kementan memperkuat kolaborasi untuk rekayasa jalur distribusi hewan ternak dari daerah surplus ke daerah minus dengan kapal angkut ternak.
- Harga sapi Australia terus turun sejak puncaknya baru-baru ini pada November 2022, karena kekhawatiran mengenai kondisi ekonomi global meningkat seiring dengan ekspektasi pasokan yang lebih tinggi di Australia

Sumber: SP2KP Kemendag, Ditjen PDN Kemendag, Meat & Livestock Australia, diolah



Perkembangan Harga Eceran Domestik

Jun 2023 /Mei 2023

0,28%

Rp 137.978/kg



Perkembangan Harga Sapi Bakalan Australia

Jun 2023 /Mei 2023

6,9%

US\$2,08/kg (cif)



Perkembangan KK Antar Waktu

Jun 2023 /Mei 2023

0,02 poin

0,26%



Perkembangan KK Antar Wilayah


Jun 2023 /Mei 2023

0,22 poin

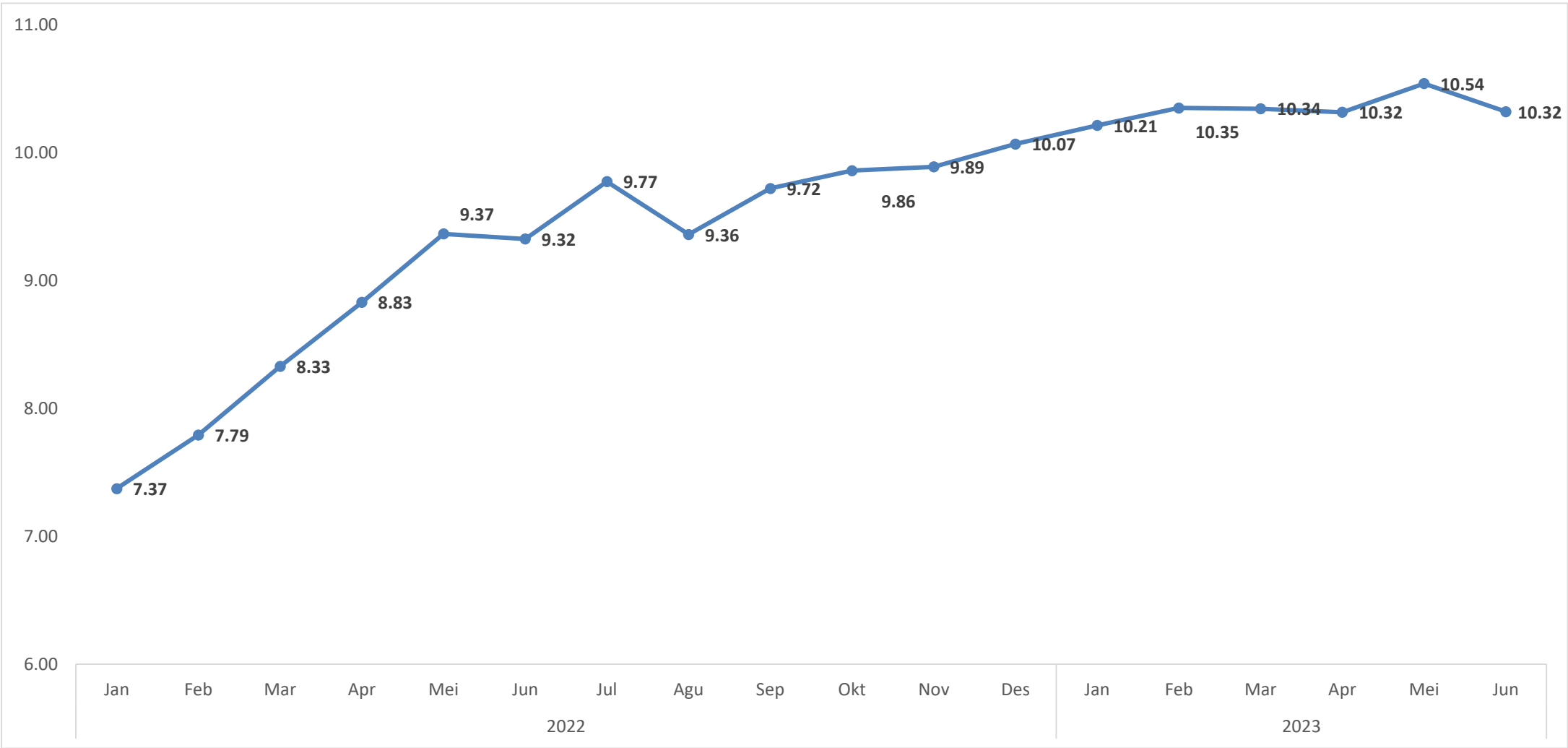
10,32%



Koefisien Keragaman Antarwaktu
di Beberapa Ibu Kota Provinsi (dalam %)



Perkembangan Disparitas Harga Daging Sapi 2022 – 2023 (dalam %)



- Koefisien Keragaman (KK) antarwaktu di beberapa Ibu Kota Provinsi mencapai 10,17%. Terdapat 5 daerah dengan tingkat KK tertinggi yaitu Banda Aceh, Palangkaraya, dan Tanjung Pinang.
- Disparitas harga daging sapi pada Juni 2023 turun 0,22 poin dibanding Mei 2023, yaitu dari 10,54% menjadi 10,32%.
- Keragaman antar waktu di Juni 2023 sebesar 0,26%. Hal ini menunjukkan harga daging sapi relatif stabil pada bulan Juni, hal ini menjadi tren setelah pasar yang bergejolak pada saat Maret-April yaitu pada momen ramadhan dan idul fitri.



Daging Ayam Ras



Perkembangan Harga Eceran Domestik

Juni 2023 / Apr 2023

▲ 2,96%

Rp 37.994/kg



Perkembangan Harga Peternak

Juni 2023 / Apr 2023

▲ 16,90%

Rp 24.865/kg



Perkembangan KK Antar Waktu

Jun 2023 / Apr 2023

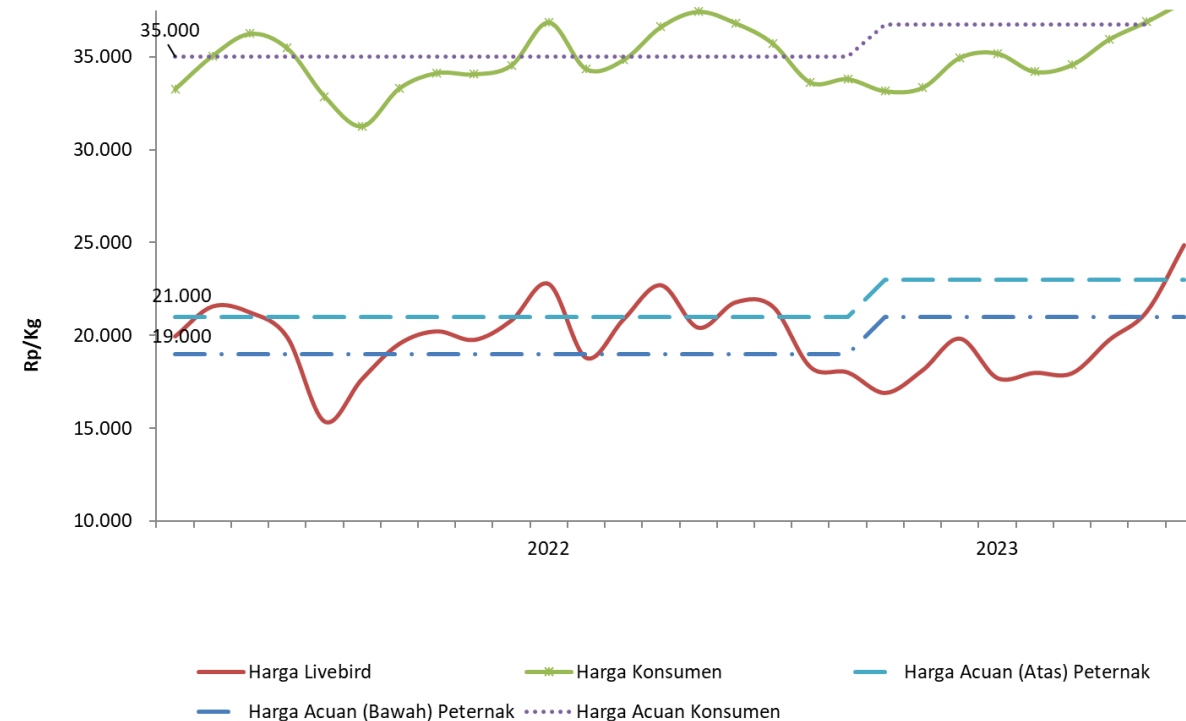
▼ 0,08 poin
7,31 %



Perkembangan Disparitas Antar Wilayah
Jun 2023 / Apr 2023

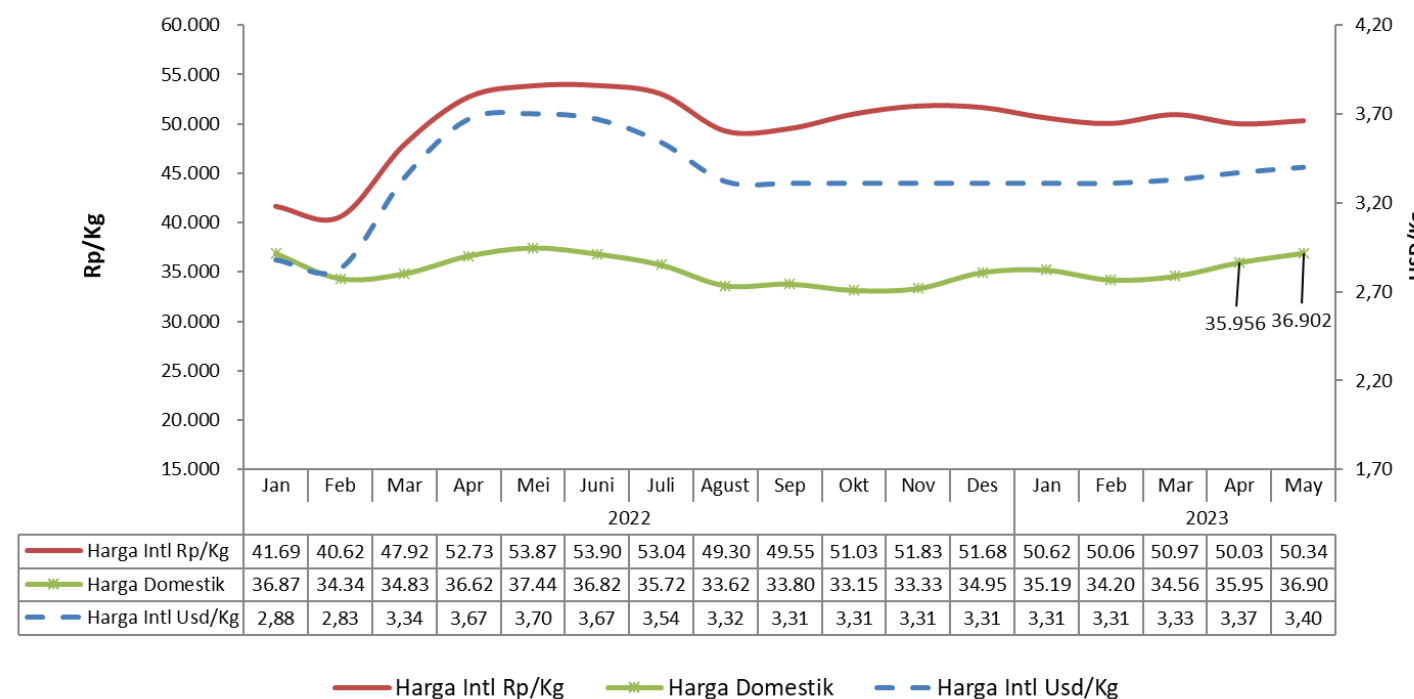
▲ 3,38 poin
11,37 %

Harga Daging Ayam dan *Livebird* beserta Harga Acuannya, 2020-2023



- Harga Daging Ayam Ras di Tingkat Eceran selama Juni 2023 naik sebesar 2,96% dibandingkan Mei 2023 dari Rp 36.902/kg menjadi Rp 37.994/kg.
- Harga Daging Ayam Hidup (*Livebird*) di Tingkat Peternak selama Juni 2023 naik sebesar 16,90% dibandingkan Mei 2023 dari Rp 21.271/kg menjadi Rp 24.865/kg.
- Harga di tingkat peternak selama Juni 2023 sekitar Rp24.000/kg. Tingkat harga *livebird* saat ini relative tinggi karena berada di atas rentang harga acuan daging ayam ras di tingkat peternak yang berlaku yaitu sebesar Rp 21.000 – Rp 23.000/kg.

Perkembangan Harga Daging Ayam Internasional, 2022-2023 (Juni)



Sumber: SP2KP dan Harga Peternak (simponiternak.pertanian.go.id), PKH-Kementan diolah 2023

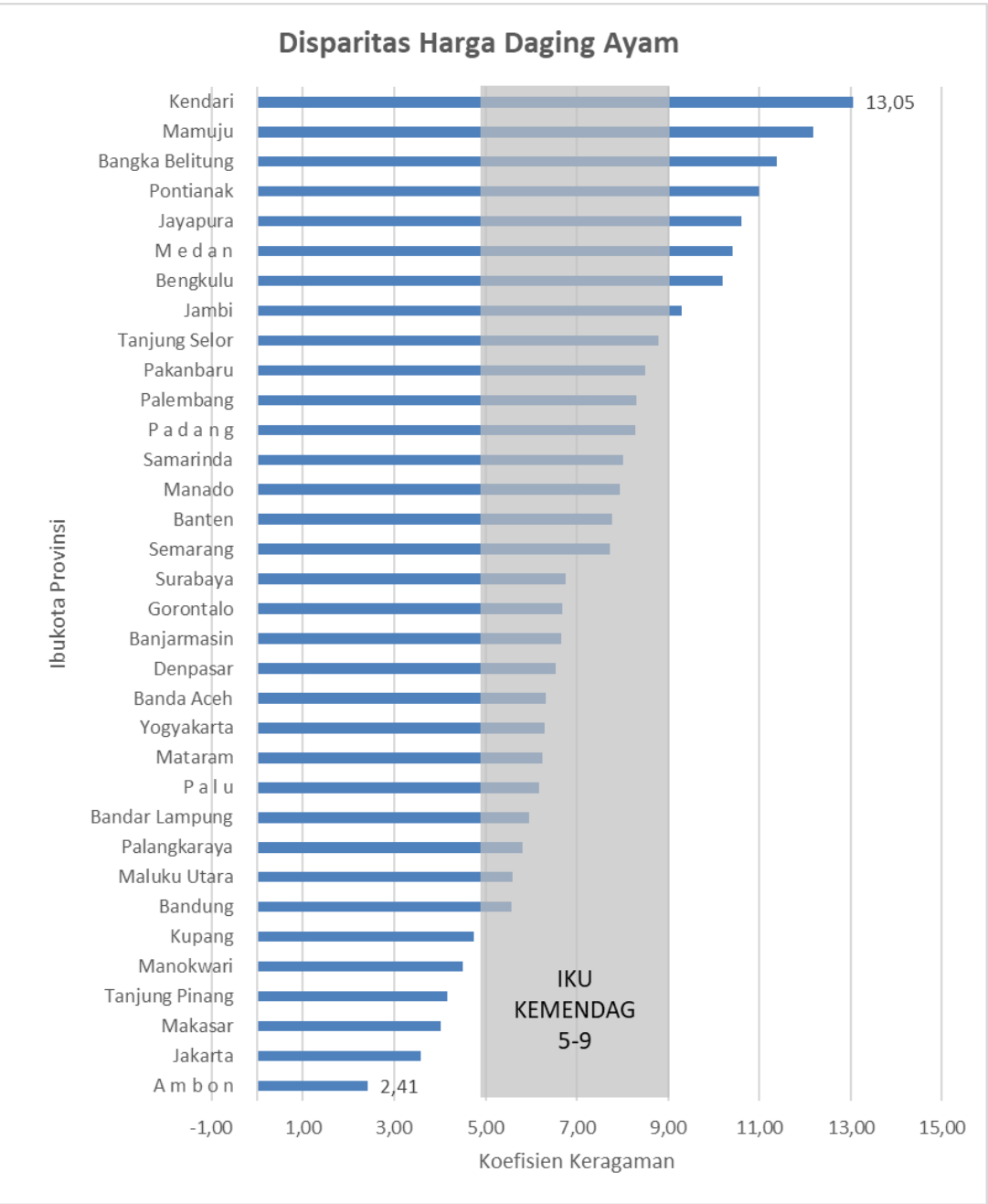
Isu dan Kebijakan Terkait

- Harga ayam di tingkat peternak cenderung fluktuatif dan seringkali dibawah HPP Peternak karena terjadi over produksi *livebird*.
- Bulan Juni ini harga daging ayam naik dikarenakan adanya kenaikan pada Harga pakan dan kenaikan permintaan.
- Stok indikatif daging ayam ras setara karkas posisi Juni 2023 diperkirakan adalah sebesar 350.000 ton dengan perhitungan kebutuhan sebesar 287.480 ton sehingga masih mencukupi untuk kebutuhan kurang lebih dari 1,21 bulan.

Sumber: Ditjen PKH - Kementan

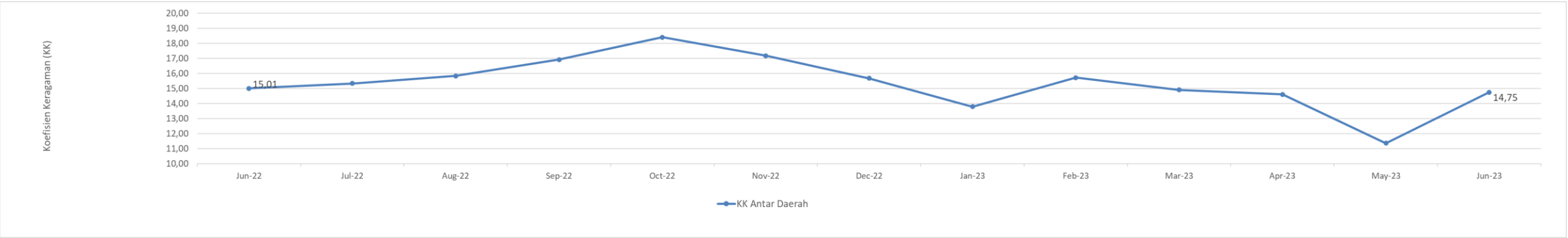


Koefisien Keragaman Antar Waktu Daging Ayam Ras di Beberapa Ibu Kota Provinsi (%)



Sumber : SP2KP (2023), diolah

Perkembangan Disparitas Harga Daging Ayam Ras, 2022 – 2023 (dalam %)

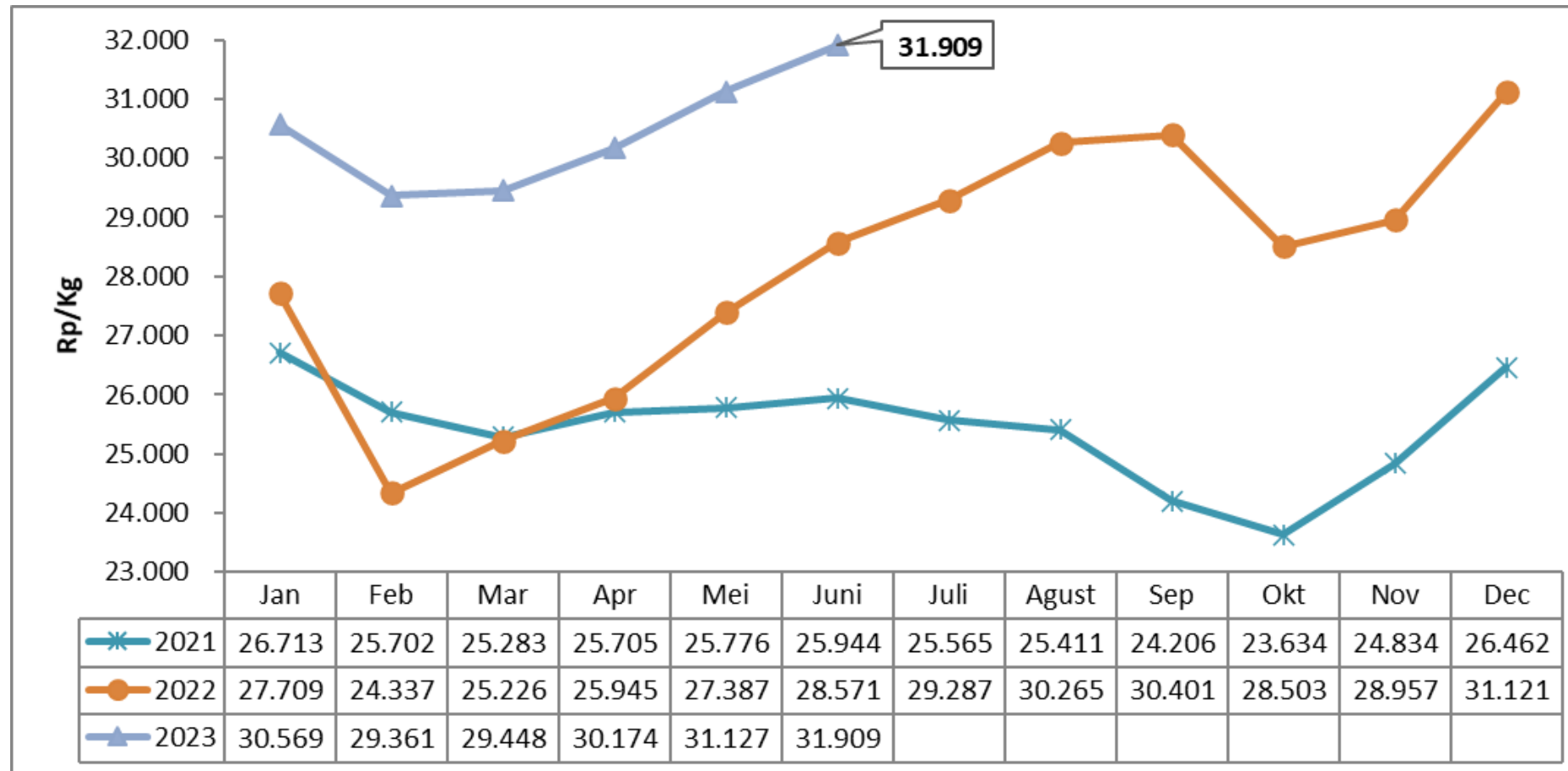


Keragaman Antarwaktu Juni 2023: 14,75%

- Secara rata-rata nasional, harga daging ayam ras di tingkat konsumen dalam dua tahun terakhir cukup fluktuatif. Hal ini diindikasikan oleh rata-rata koefisien keragaman (CV) harga bulanan untuk periode bulan Juni 2022 sampai dengan bulan Juni 2023 sebesar 7,39%, mengalami penurunan sebesar 0,08 poin dibanding rata-rata koefisien keragaman (CV) pada periode Mei 2022 sampai dengan Mei 2023 sebesar 7,31%. Jika dilihat per wilayah, fluktuasi harga daging ayam pada rentang waktu Bulan Juni 2022 sampai dengan Bulan Juni 2023 menunjukkan nilai berbeda antar wilayah. Ambon adalah wilayah yang perkembangan harganya paling stabil dengan koefisien keragaman harga bulanan sebesar 2,41%. Di sisi lain, Kendari adalah wilayah dengan harga paling fluktuatif dengan koefisien keragaman harga sebesar 13,05%.
- Disparitas harga antar wilayah daging ayam broiler pada bulan Juni 2023 cukup tinggi dan mengalami kenaikan dibandingkan periode sebelumnya. Hal ini ditunjukkan dengan KK harga daging ayam antar wilayah pada bulan Juni 2023 adalah sebesar 14,75% mengalami kenaikan sebesar 3,38 poin dibanding CV pada bulan Mei 2023 sebesar 11,37%.
- Harga daging ayam ras tertinggi ditemukan di Tanjung Selor sebesar Rp56.306/kg sedangkan harga terendahnya ditemukan di Gorontalo sebesar Rp 27.426/kg, dengan range antar harga tertinggi dan harga terendah adalah sebesar Rp 28.880.

Telur Ayam Ras

Perkembangan Harga Eceran Telur Ayam Ras, 2021 – 2023

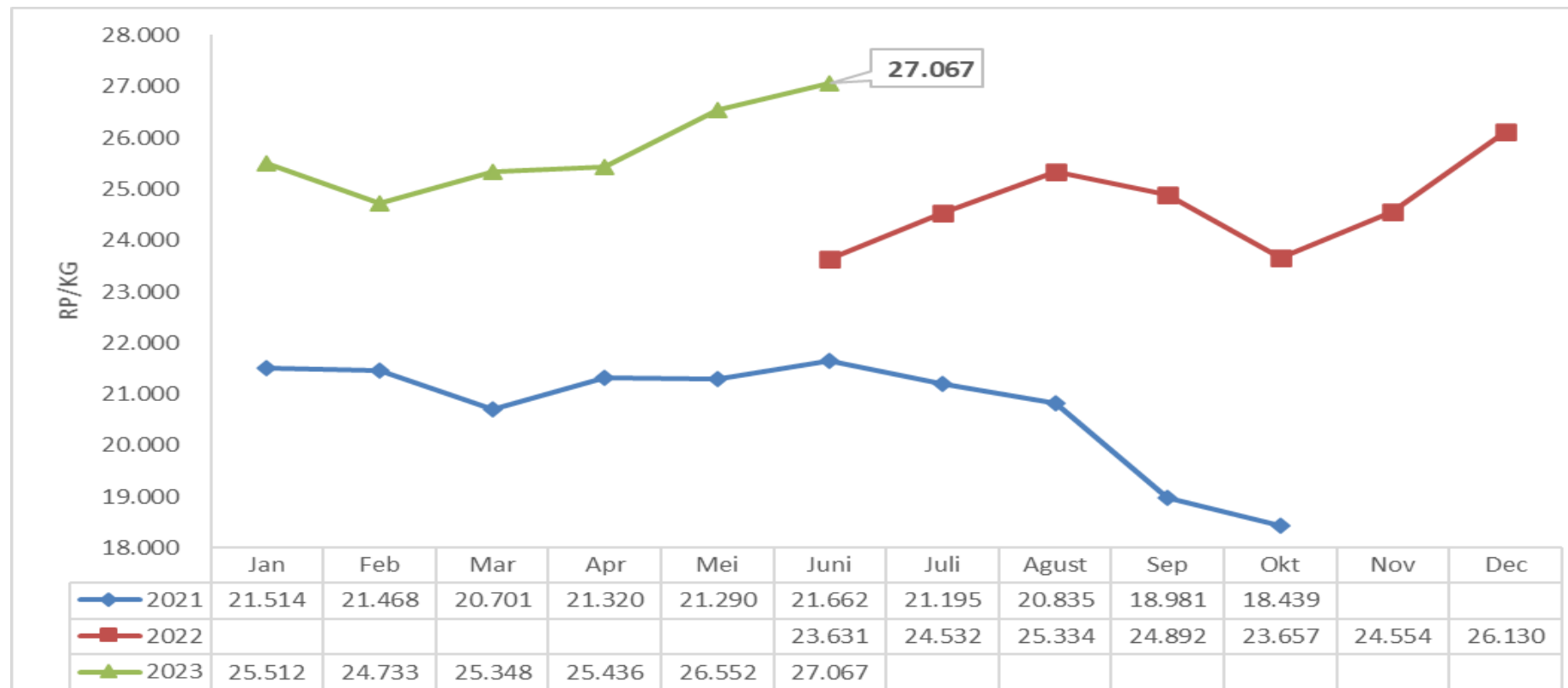


- Harga domestik telur ayam ras tahun 2023 mengalami peningkatan mulai dari bulan Maret 2023 setelah turun harganya pada bulan Februari 2023. Pada Juni 2023 harga telur ayam ras Rp 31.909/kg. Harga telur pada bulan Juni 2023 naik 2,51% terhadap Mei 2023.
- Harga telur ayam ras di tingkat peternak relatif berfluktuasi seperti pada harga di tingkat eceran dengan kecenderungan meningkat harganya di 2023. Pada Juni 2023 harga di tingkat peternak sebesar Rp 27.067. Harga tersebut naik 1,94% dibanding dengan Mei 2023.

Isu dan Kebijakan Terkait

- Naiknya harga bahan baku produksi pakan ternak ayam (jagung pakan, *bekatul*, *soy bean meal*, dan bahan baku impor lainnya mempengaruhi kenaikan HPP peternak telur ayam ras.
- Harga pakan saat ini mengalami kenaikan berkisar Rp7.300/kg s/d Rp.7.500/kg. Tingginya harga pakan merupakan refleksi dari harga bahan baku pakan, salah satunya jagung pipilan yang saat ini di kisaran Rp6.000 s.d Rp6.200/kg (di tingkat peternak), atau sekitar 25% di atas Harga Acuan Rp5.000/kg.
- Permintaan untuk program bantuan sosial seperti Bantuan Pangan Non Tunai dan Keluarga Rawan Stunting turut berperan dalam naiknya harga telur ayam ras
- Dari sisi supply belum optimal mengingat belum pulihnya populasi ayam petelur akibat tingginya afkir dini dan belum pulihnya kondisi lapangan usaha peternak yang sempat ditutup.
- Stok telur ayam ras per 30 Juni 2023 diperkirakan mencapai 493116 ton sedangkan kebutuhan konsumsi diperkirakan 475.861 ton sehingga persediaan cukup untuk 1,03 bulan ke depan.

Perkembangan Harga Telur Ayam Ras di Peternak, 2021 – 2023



Sumber: Harga Domestik (Kemendag); Harga Peternak (simponiternak.pertanian.go.id), PKH-Kementandiolah 2023



Perkembangan Harga Eceran Domestik

Jun 2023 / Mei 2023

▲ 2,51%

Rp 31.909/kg

Perkembangan Harga Peternak

Jun 2023 / Mei 2023

▲ 1,94%

Rp 27.067/kg

Perkembangan KK Antar Waktu

Jun 2023 / Mei 2023

▼ 2,45 poin
0,88 %

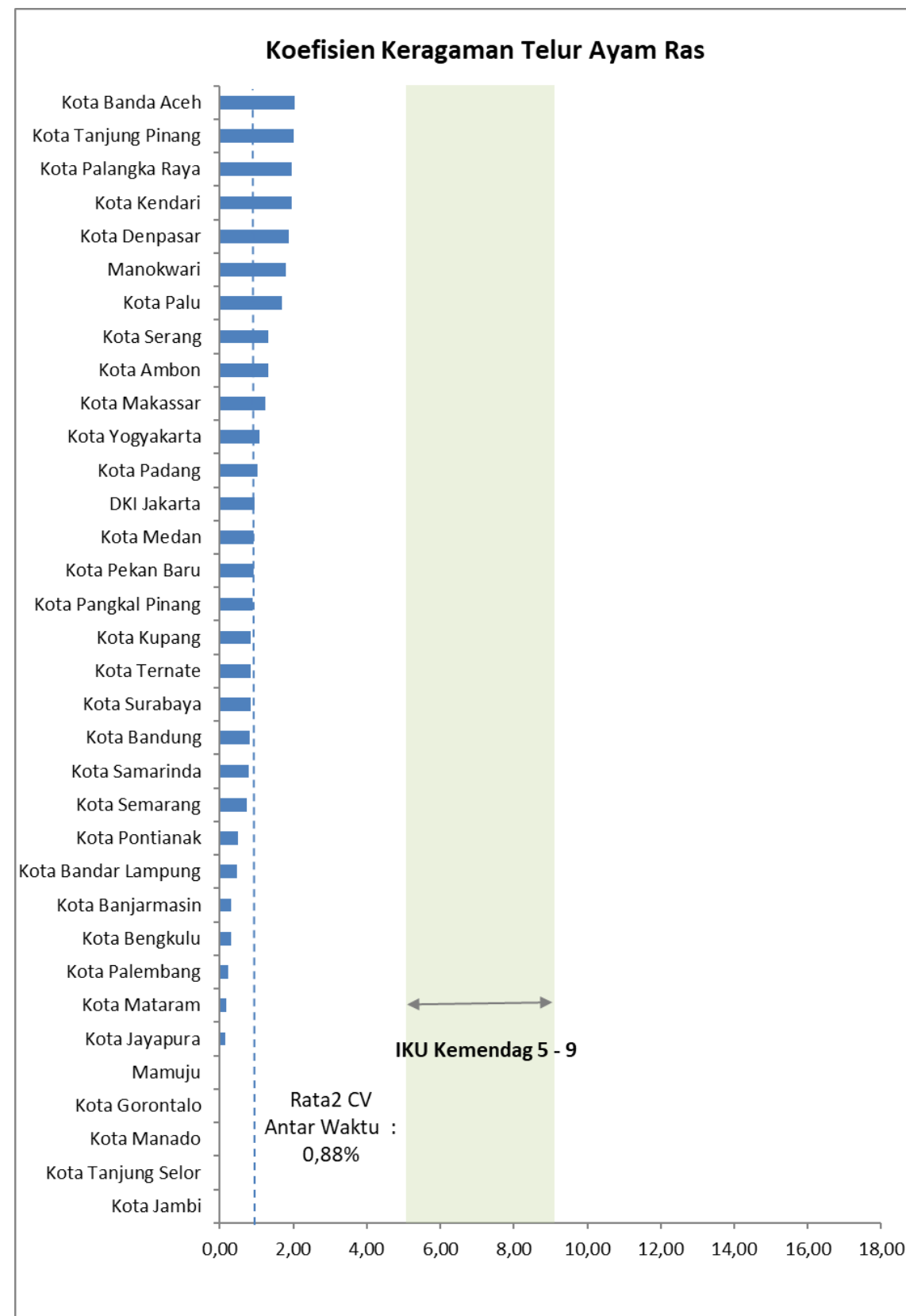
Perkembangan Disparitas Antar Wilayah

Jun 2023 / Mei 2023

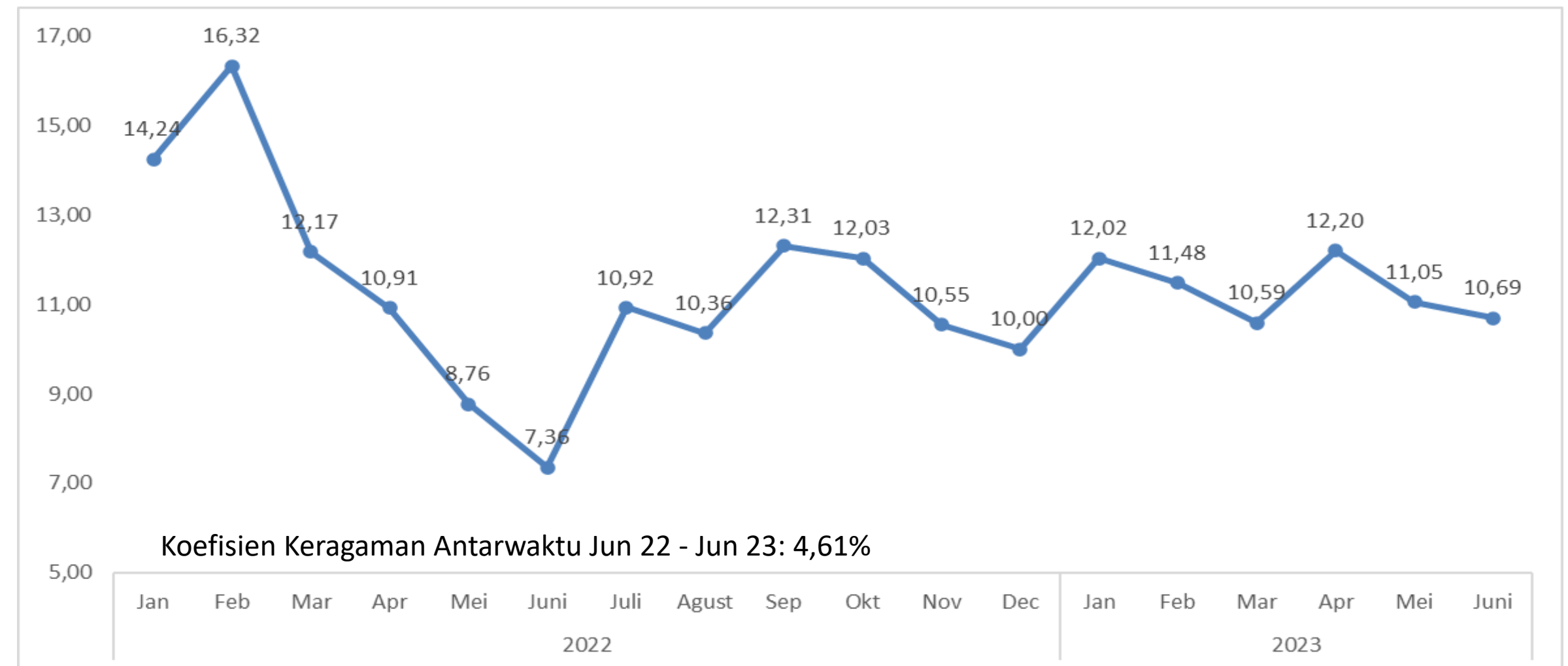
▼ 0,36 poin
10,69%



Koefisien Keragaman Antarwaktu Juni 2023 di Beberapa Ibu Kota Provinsi (dalam %)



Perkembangan Disparitas Harga Telur Ayam Ras, 2022 – 2023 (dalam %)



- Koefisien Keragaman (CV) antarwaktu di beberapa ibu kota provinsi rata-rata sebesar 0,88%. Hal ini menunjukkan harga telur ayam ras relatif tidak bergejolak selama Juni 2023. Daerah dengan tingkat CV tertinggi adalah Banda Aceh dengan nilai 2,04%. Secara umum, nilai CV antarwaktu masih sesuai target Kementerian Perdagangan dibawah rentang 5 – 9%.
- Disparitas harga telur ayam ras pada Juni 2023 lebih rendah 0,36 poin dibanding Mei 2023, yaitu turun dari 11,05% menjadi 10,69%.
- Keragaman antarwaktu selama satu tahun (Jun 22 – Jun 23) di Juni 2023 sebesar 4,61%. Hal ini menunjukkan harga telur ayam ras relatif tidak bergejolak selama satu tahun dan nilai tersebut lebih rendah daripada bulan Mei yang nilainya 4,85%.



Perkembangan Harga Eceran Domestik Cabai Merah Besar

Juni 2023 / Mei 2023

2,51%

Rp 40.318/kg



Perkembangan Harga Eceran Domestik Cabai Rawit Merah

Juni 2023 / Mei 2023

5,43%

Rp 45.395/kg



Perkembangan KK Antar Waktu Cabai Merah Besar

Juni 2023 / Mei 2023

1,44 poin

4,92 %



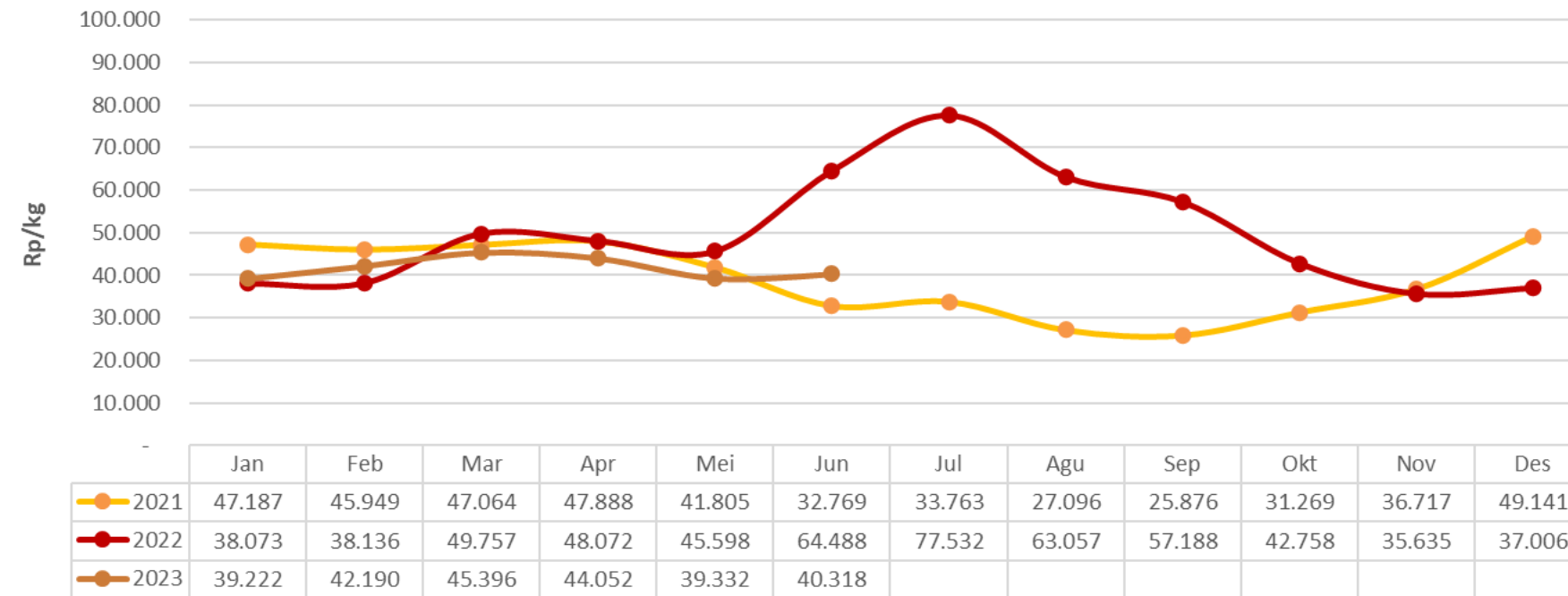
Perkembangan KK Antar Waktu Cabai Rawit Merah

Juni 2023 / Mei 2023

2,40 poin

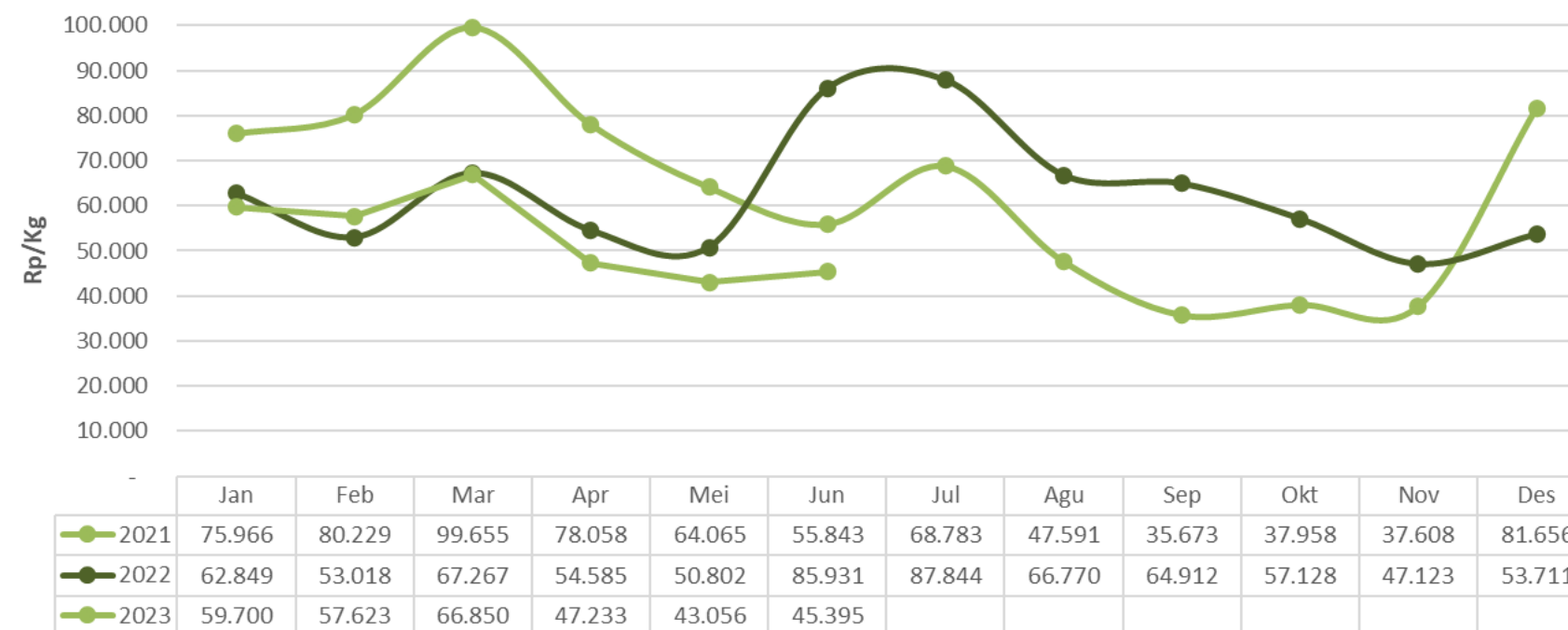
2,21 %

Perkembangan Harga Cabai Merah Besar 2021 – 2023



- Harga domestik cabai merah besar berfluktuasi pada tingkat harga Rp 40.318/kg pada Juni 2023. Harga cabai merah besar pada Juni 2023 naik 2,51% terhadap Mei 2023.
- Harga domestik cabai rawit merah juga berfluktuasi pada tingkat harga Rp 45.395/kg pada Juni 2023. Harga cabai rawit merah pada Juni 2023 naik 5,43% terhadap Mei 2023.

Perkembangan Harga Cabai Rawit Merah 2021 – 2023

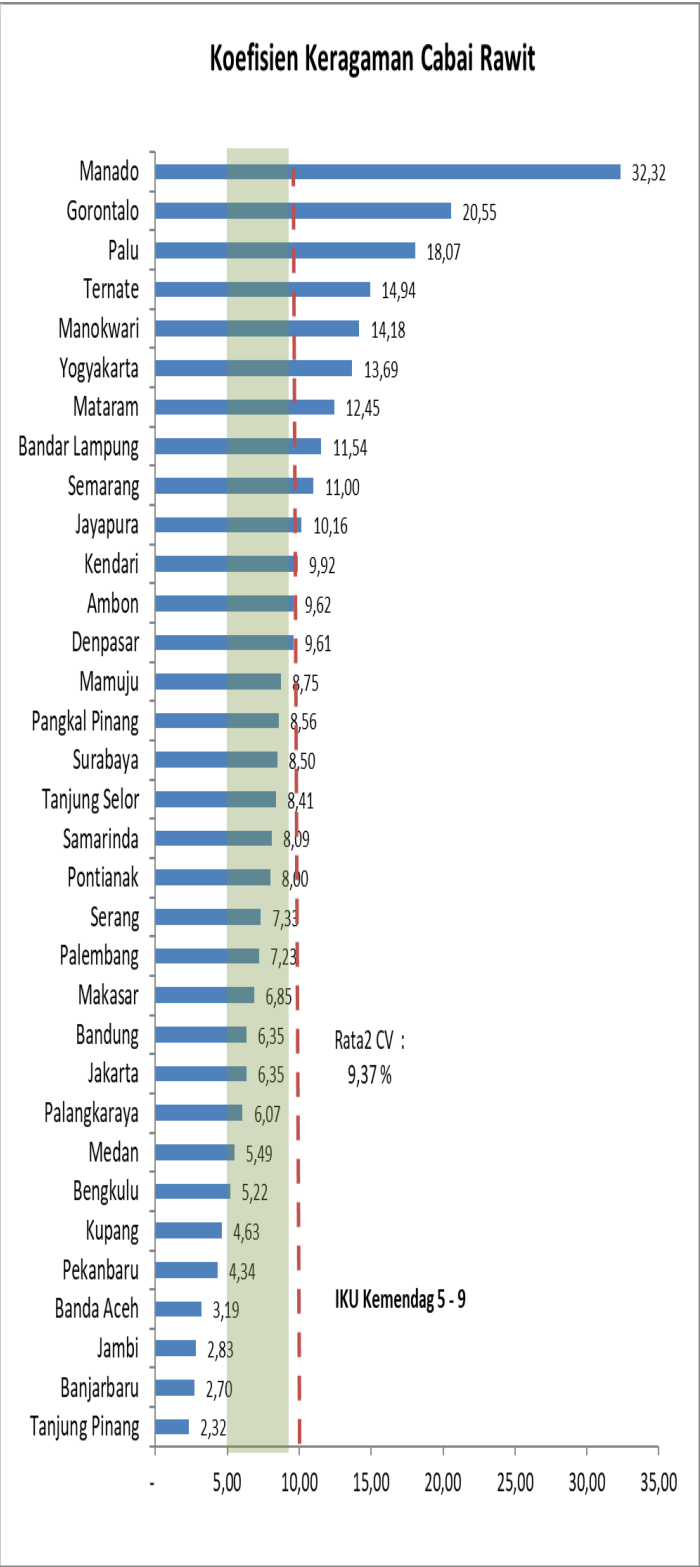
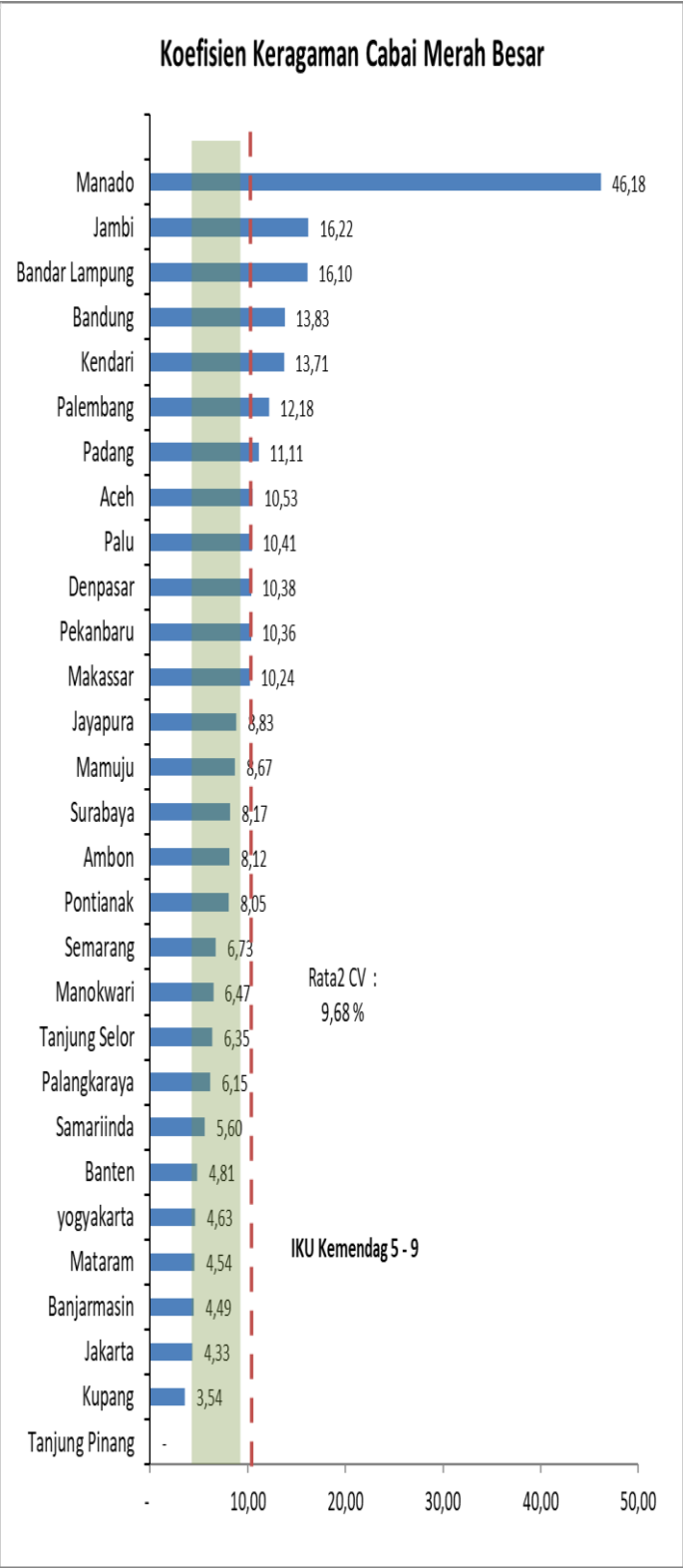


Isu dan Kebijakan Terkait

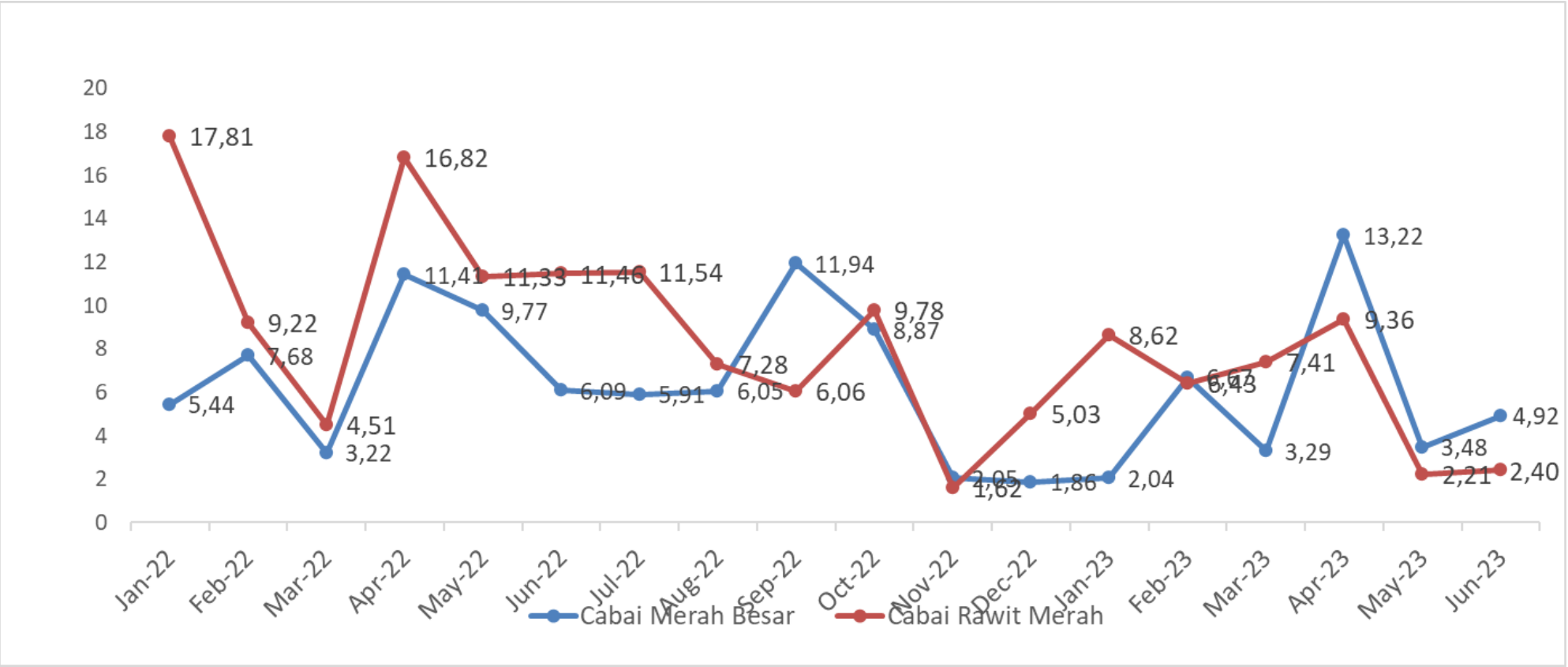
- Pemerintah melalui Kementerian Perdagangan terus memantau ketersediaan stok dan harga bapak serta memastikan suplai cabai di tahun 2023 bisa terjaga dengan baik,
- Kementan melakukan beberapa strategi dalam upaya pengendalian inflasi pada 2023 melalui peningkatan produksi cabai dengan penyediaan benih cabai



Koefisien Keragaman Antarwaktu di Beberapa Ibu Kota Provinsi (dalam %)



Perkembangan Disparitas Harga Cabai 2021 – 2023 (dalam %)



- Koefisien Keragaman (CV) antarwaktu di beberapa Ibu Kota Provinsi mencapai 4,92% untuk cabai merah besar dan 2,40% untuk cabai rawit merah. Daerah dengan tingkat CV tertinggi untuk cabai merah besar adalah kota Manado dengan nilai 46,18% dan untuk cabai rawit merah adalah kota Manado Juga dengan nilai 32,32%. Secara umum, nilai CV antarwaktu masih jauh diatas target Kementerian Perdagangan dalam rentang 5 – 9%.
- Disparitas harga cabai merah besar pada Juni 2023 lebih tinggi 1,44 poin dibanding Mei 2023, yaitu naik dari 3,48% menjadi 4,92%. Sedangkan disparitas harga cabai rawit merah pada Juni 2023 lebih tinggi 0,19 poin dibanding Mei 2023, yaitu naik dari 2,21 menjadi 2,40



KEMENTERIAN
PERDAGANGAN
REPUBLIK INDONESIA



Perkembangan Harga
Eceran Domestik

Juni 2023 / Mei 2023



-3,4%

Rp 39,724/kg



Perkembangan Koefisien
Keragaman Antar Waktu

Juni 2023 / Mei 2023



-29,8%

0,92



Perkembangan Koefisien
Keragaman Antar Wilayah

Juni 2023 / Mei 2023

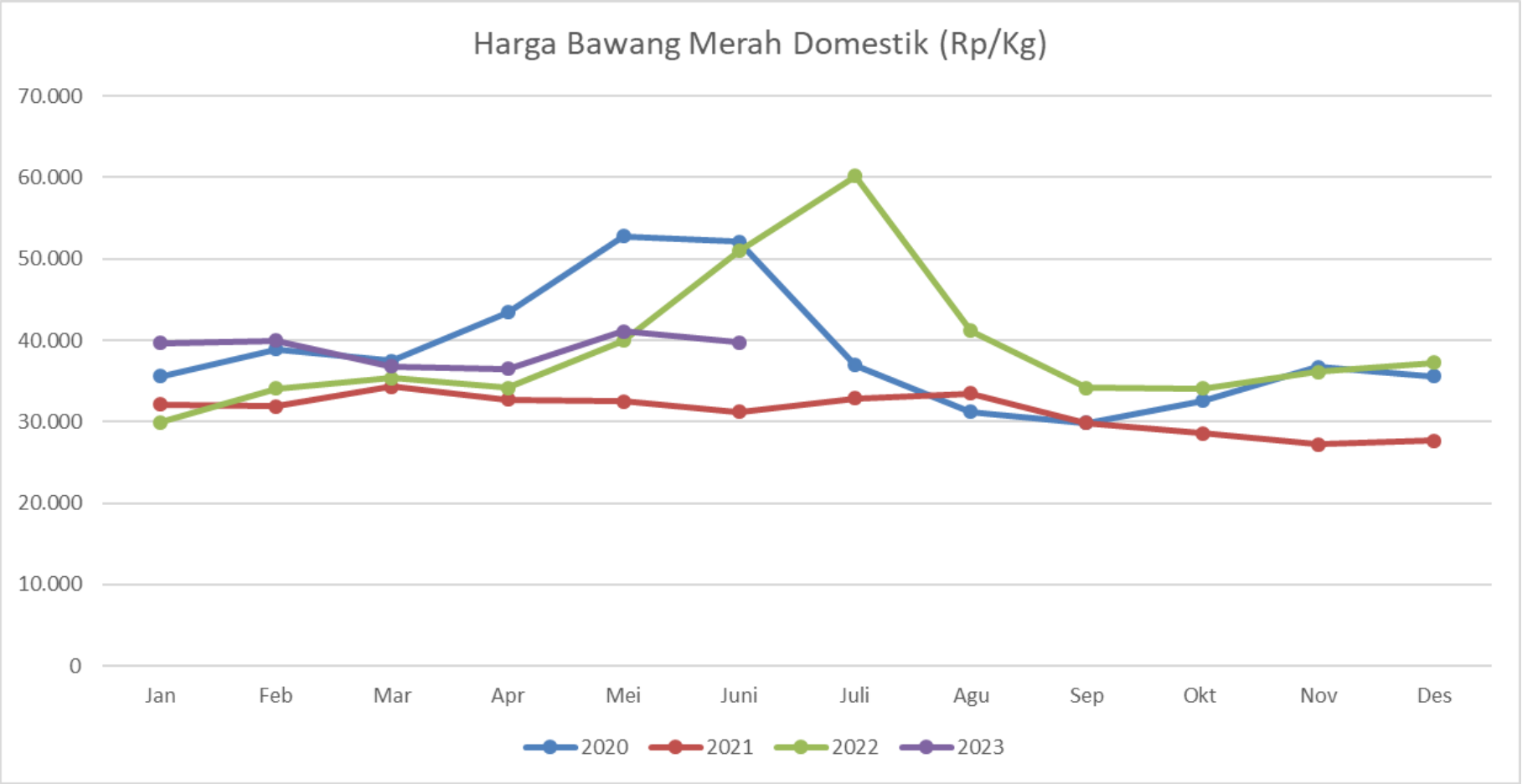


- 16,69%

11,84

Bawang Merah

Harga Bawang Merah Eceran Domestik Juni 2023 (Rp/kg)

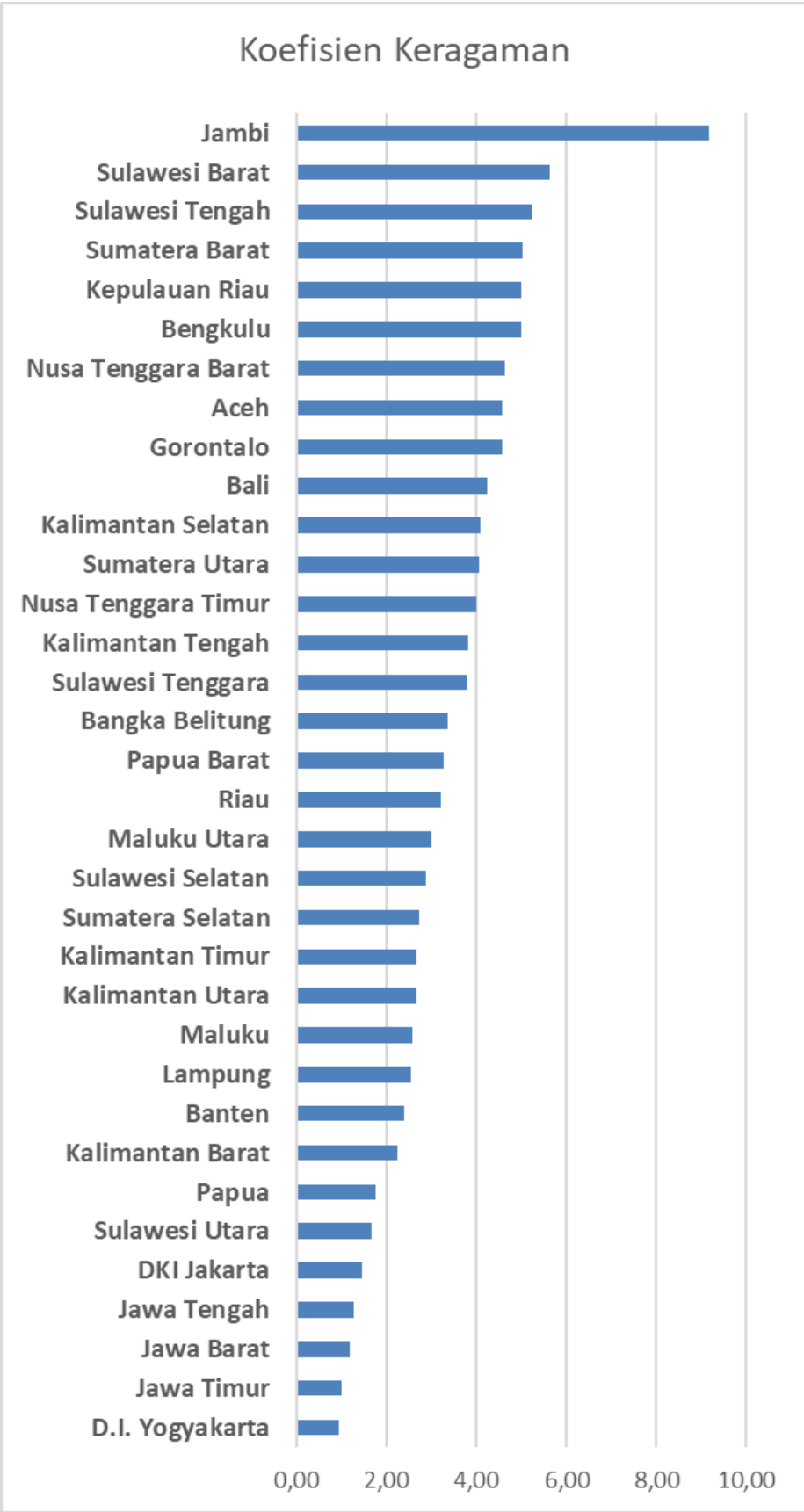


- Harga rata-rata bawang merah nasional pada bulan Juni 2023 adalah Rp. 39,724/Kg
- Harga tersebut turun sebesar 3,4% dibandingkan harga rata-rata bawang merah pada bulan sebelumnya
- Harga bawang merah tersebut juga turun 22,06 % dibandingkan dengan harga bawang merah tahun lalu

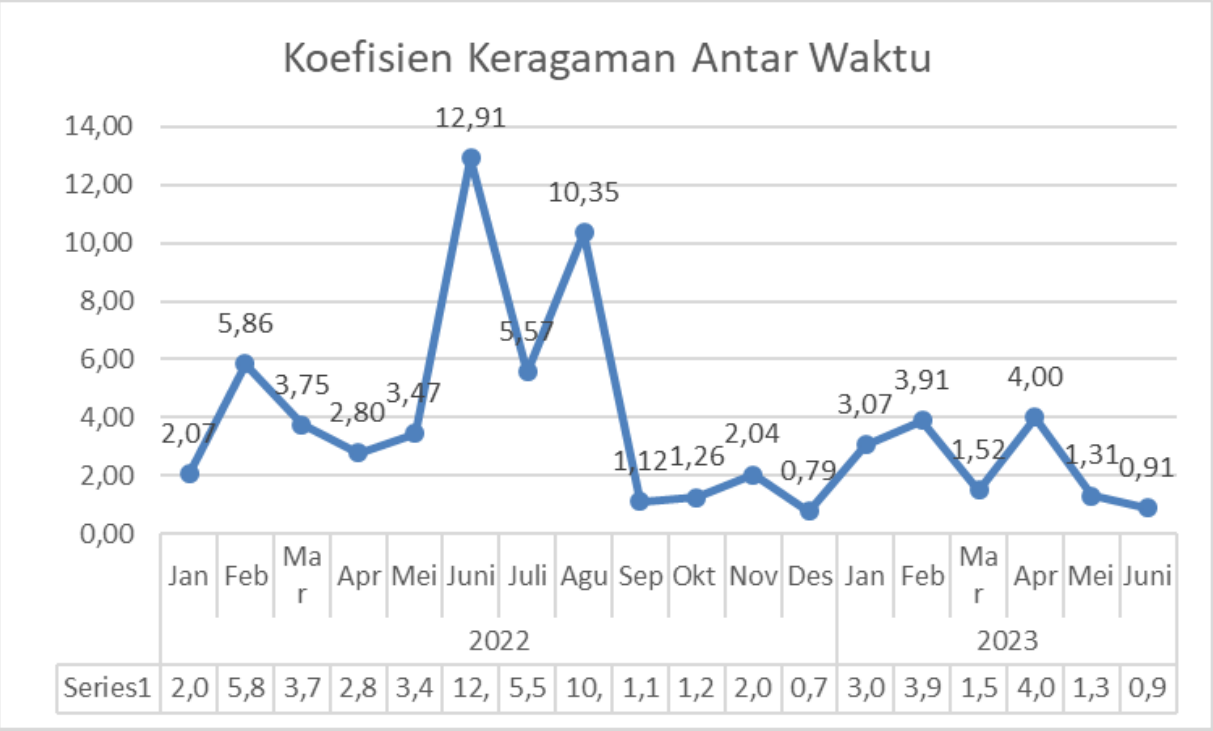
	Jan	Feb	Mar	Apr	Mei	Juni	Juli	Agu	Sep	Okt	Nov	Des
2020	35.602	38.892	37.499	43.414	52.743	52.108	36.969	31.215	29.823	32.535	36.724	35.559
2021	32.113	31.875	34.338	32.724	32.533	31.182	32.851	33.481	29.854	28.608	27.213	27.637
2022	29.964	34.084	35.370	34.178	39.948	50.964	60.177	41.130	34.173	34.060	36.083	37.282
2023	39.688	39.994	36.815	36.502	41.122	39.724						



Koefisien Keragaman Antar Wilayah
Bawang Merah (%) Juni 2023

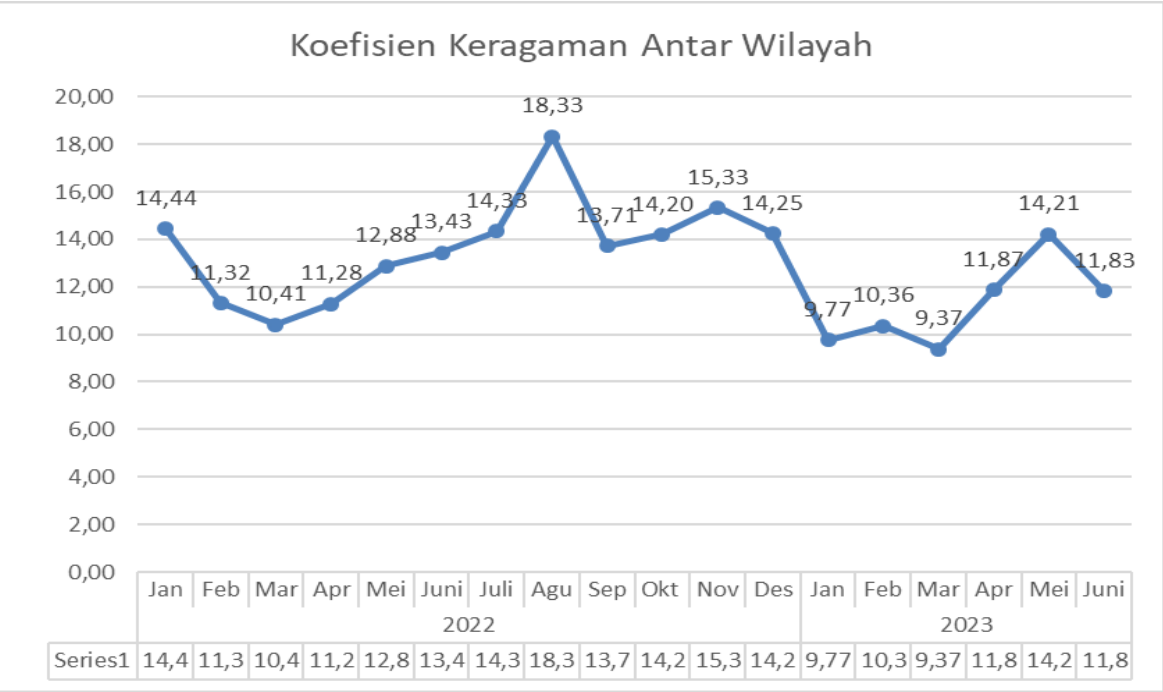


Koefisien Keragaman Antar Waktu Bawang Merah (%)
Juni 2023



- Koefisien Keragaman antar waktu harga bawang merah nasional adalah sebesar 0,91
- Koefisien Keragaman tertinggi adalah harga bawang merah di Provinsi Jambi dengan Koefisien Keragaman sebesar 9,19
- Koefisien Keragaman terendah adalah harga bawang merah di D.I Yogyakarta dengan Koefisien Keragaman sebesar 0,93
- Koefisien keragaman antar wilayah harga bawang merah nasional sepanjang bulan Juni 2023 adalah sebesar 11,84


Koefisien Keragaman Antar Wilayah Bawang Merah(%)
Juni 2023





Perkembangan Harga Eceran Domestik

Jun 23 / Mei 23



5,18%

Rp38.157/kg



Perkembangan Harga Internasional & Paritas

Jun 23 / Mei 23

-8,22%

USD 699/ton

Garlic Chive

Harga Internasional

Jun 23 / Mei 23

-1,68%

USD 648/ton

Fresh Garlic

-27,27%

Rp12.446/kg

Garlic Chive

Harga Paritas

-27,17%

Rp11.574/kg

Fresh Garlic



Perkembangan KK Antar Waktu

Jun 23 / Mei 23



3,31 poin

0,48%



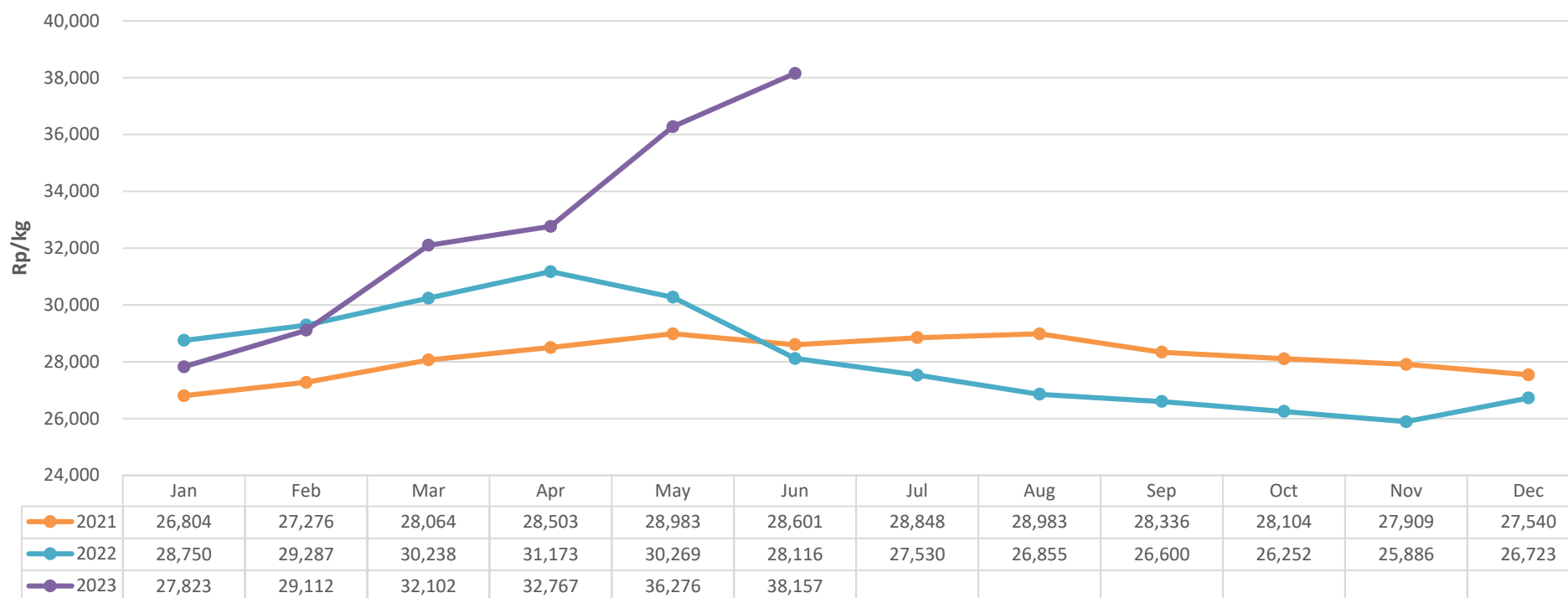
Perkembangan KK Antar Wilayah

Jun 23 / Mei 23

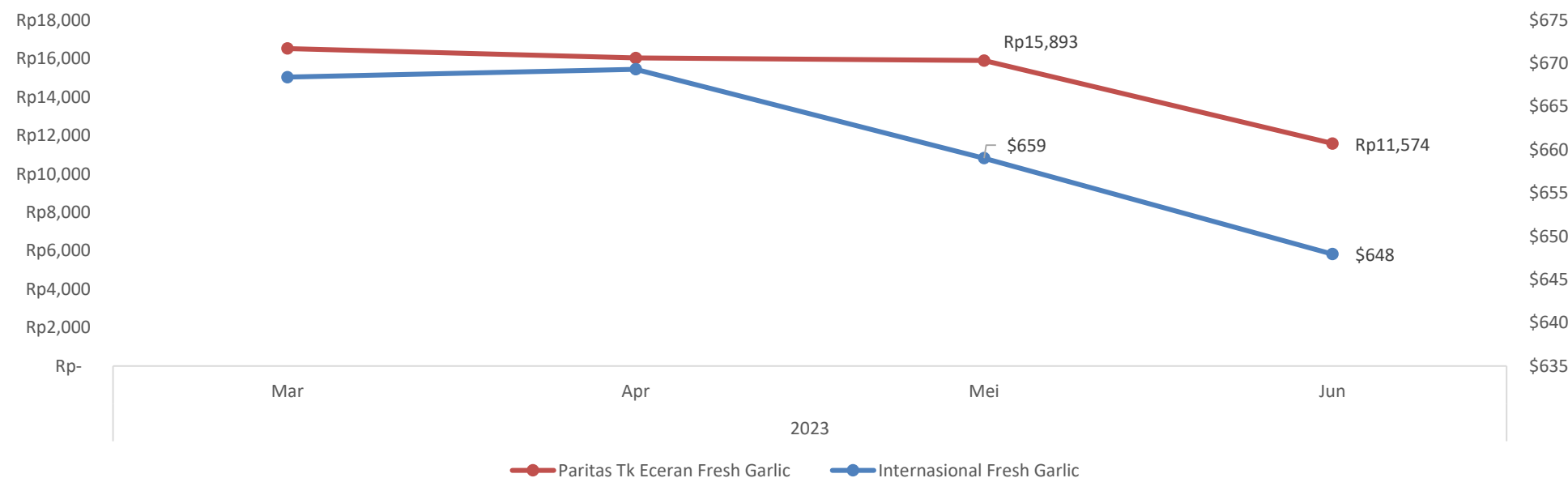


1,41 poin

13,67%



Perkembangan Harga Internasional dan Paritas 2022 – 2023



Bawang Putih

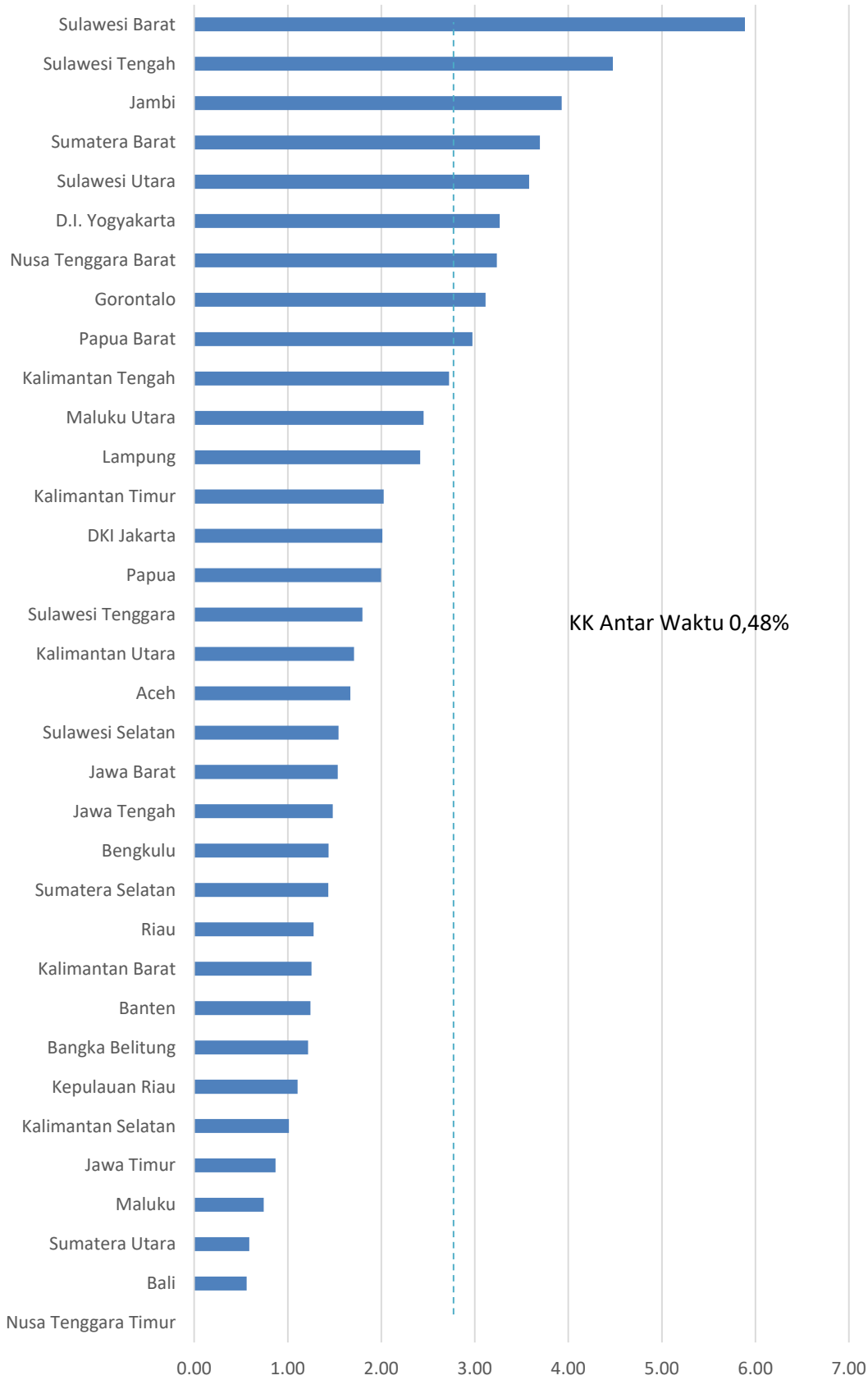
- Harga domestik bawang putih pada Juni 2023 sebesar Rp38.157/kg, mengalami kenaikan sebesar 5,18% dibandingkan dengan Mei 2023.
- Harga bawang putih internasional pada Juni 2023 sebesar USD 648/ton. Mengalami penurunan -1,68% dibandingkan pada Mei 2023.
- Sedangkan harga paritas bawang putih sebesar Rp11.574/kg pada Juni 2023, mengalami penurunan sebesar -27,17% dibandingkan dengan Mei 2023.

Isu dan Kebijakan Terkait

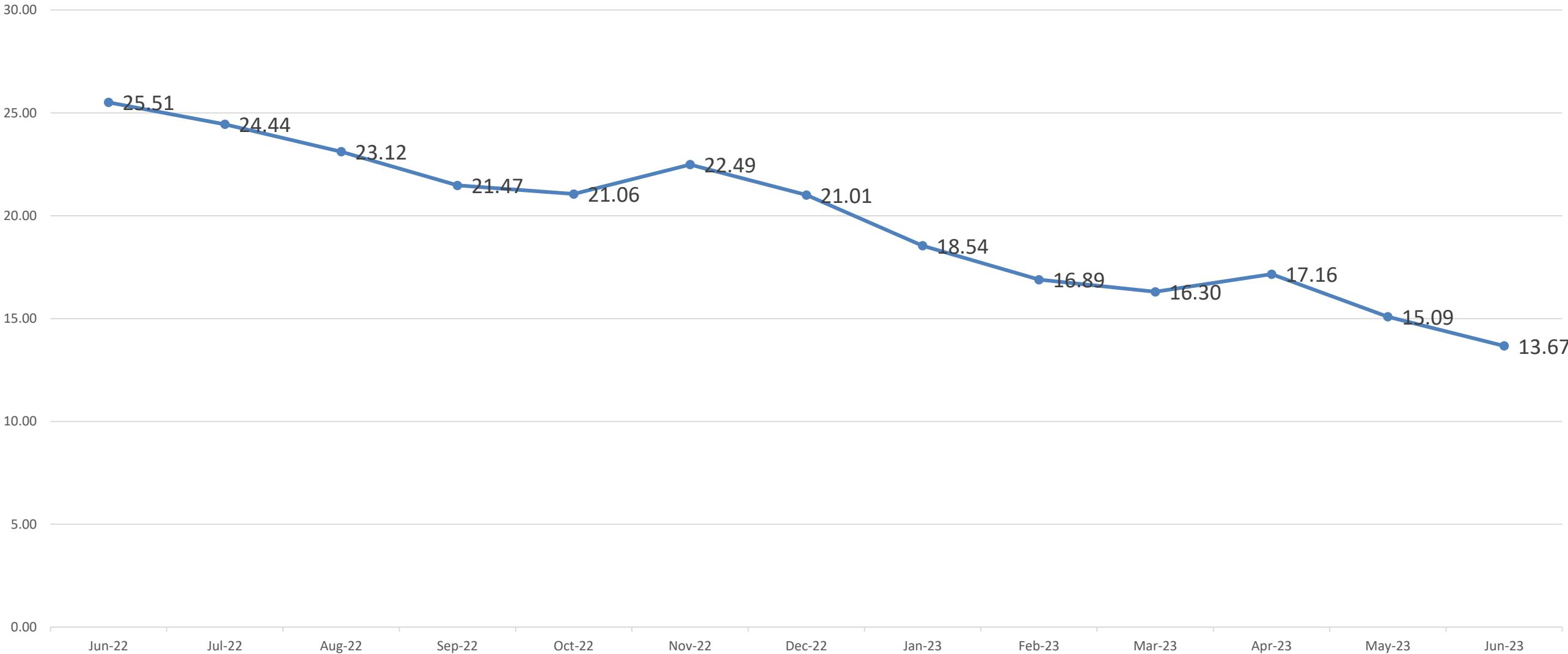
- Pemerintah telah mengalokasikan Rencana Impor (Apr-Jun) bawang putih sebesar 148.282 ton pada tahun 2023.
- Stok per Juni 2023 diperkirakan mencapai 143.621 ton dan diperkirakan akan mencukupi kebutuhan dalam negeri untuk 2,58 ke depan.
- Harga nasional mengalami kenaikan karena pergerakan harga panen di China. Hal ini disebabkan musim dingin yang berkepanjangan sehingga produksi dan kualitas panen bawang putih menurun.



Koefisien Keragaman Antar Waktu
di Beberapa Ibu Kota Provinsi (dalam %)

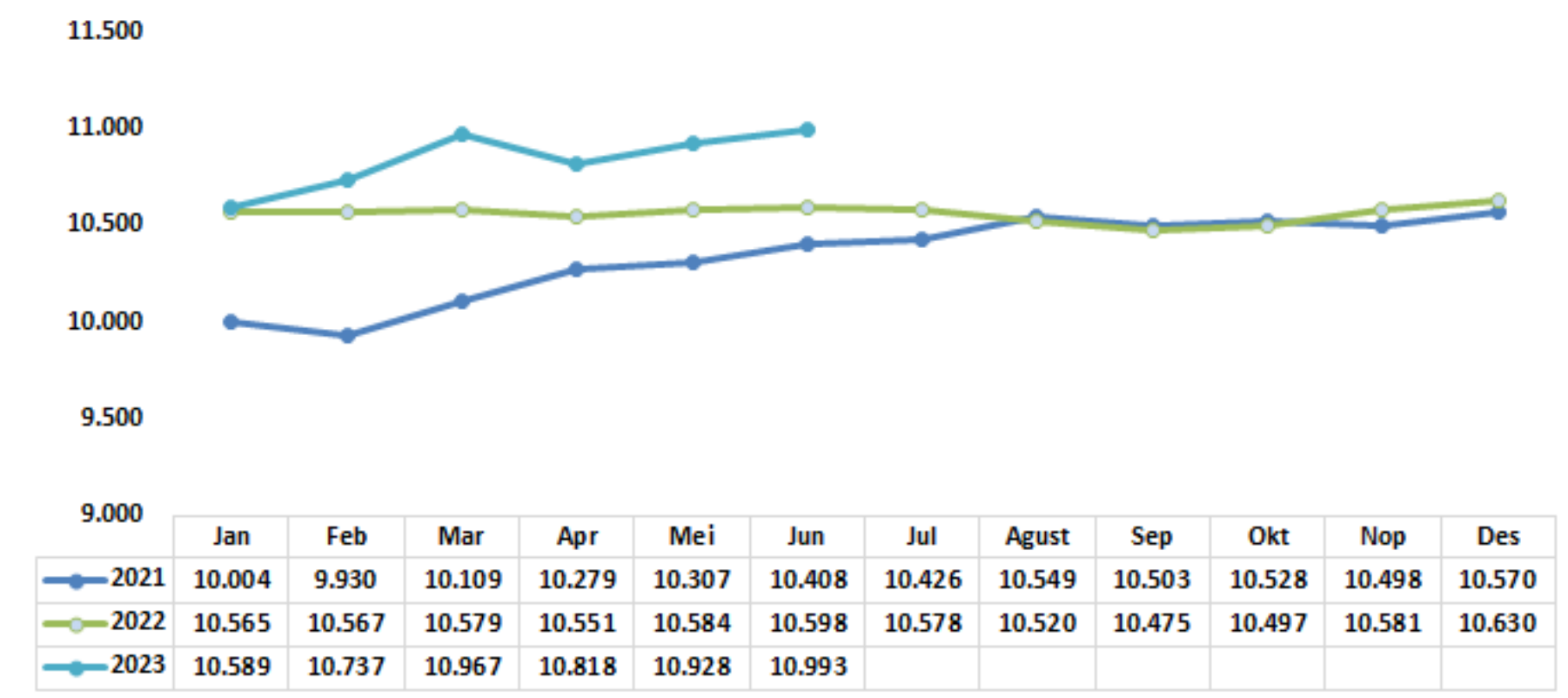


Perkembangan Disparitas Harga Bawang Putih 2022 – 2023 (dalam %)



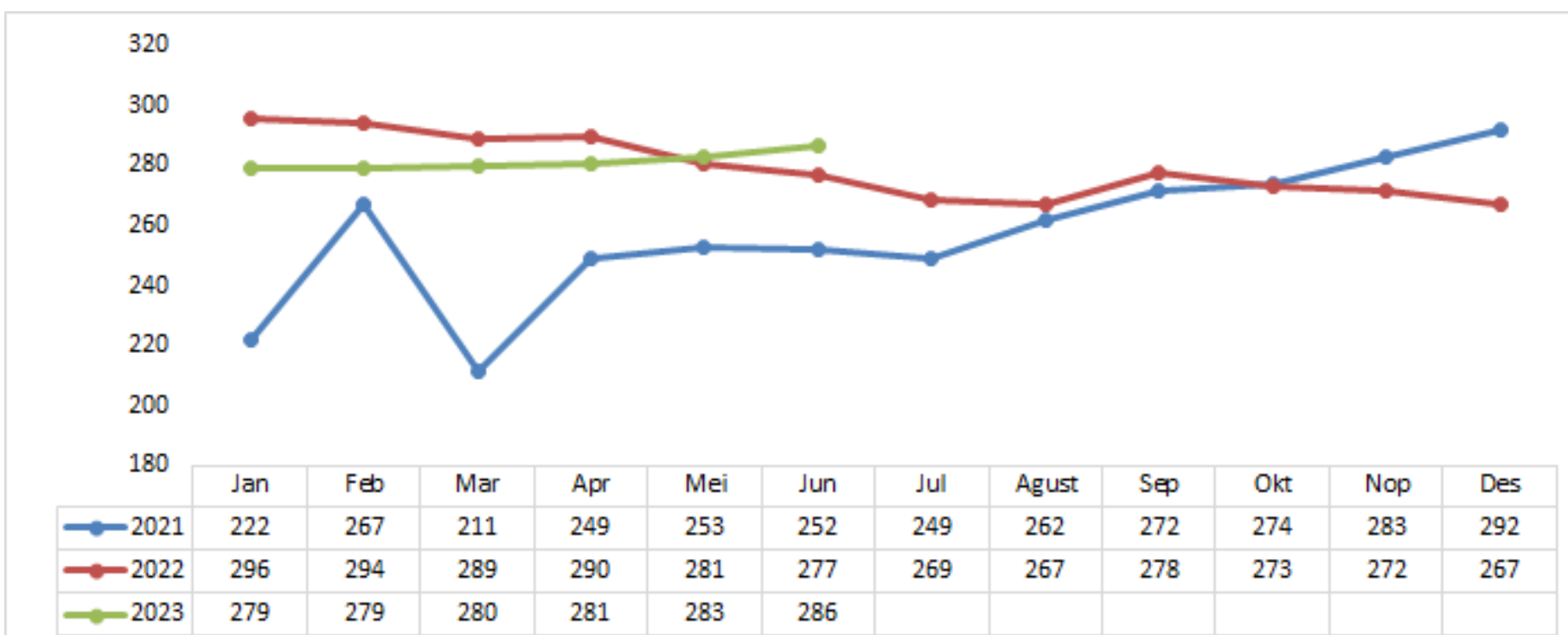
- Koefisien Keragaman (CV) antarwaktu di beberapa ibu kota provinsi mencapai 0,48%. Hal ini menunjukkan harga bawang putih relatif stabil selama Juni 2023.
- Jika dibandingkan dengan Mei 2023 yang sebesar 3,79%, keragaman antar waktu turun sebesar 3,31 poin.
- Daerah dengan tingkat CV tertinggi adalah Sulawesi Barat dengan nilai 5,89%.
- Disparitas harga bawang putih pada Juni 2023 lebih rendah 1,41 poin dibanding Mei 2023, yaitu turun dari 15,09% menjadi 13,67%.

Perkembangan Harga Garam Halus 2021 – 2023 Rp/kg



Sumber : SP2KP, Kemendag (Juni 2023), diolah

Perkembangan Harga Garam Internasional 2021 – 2023 USD/ton



Sumber : Sumber: Tridge & DCA India (Juni 2023), diolah



Perkembangan Harga
Eceran Domestik
Juni 2023 / Mei 2023
0,59%
Rp 10.993/kg



Perkembangan Harga
Internasional
Juni 2023 / Mei 2023
1,21%
286 USD/ton



Perkembangan KK Antar
Waktu
Juni 2023 / Mei 2023
1,01 poin
0,17 %



Perkembangan Disparitas
Antar Wilayah
Juni 2023 / Mei 2023
0,21 poin
12,50 %

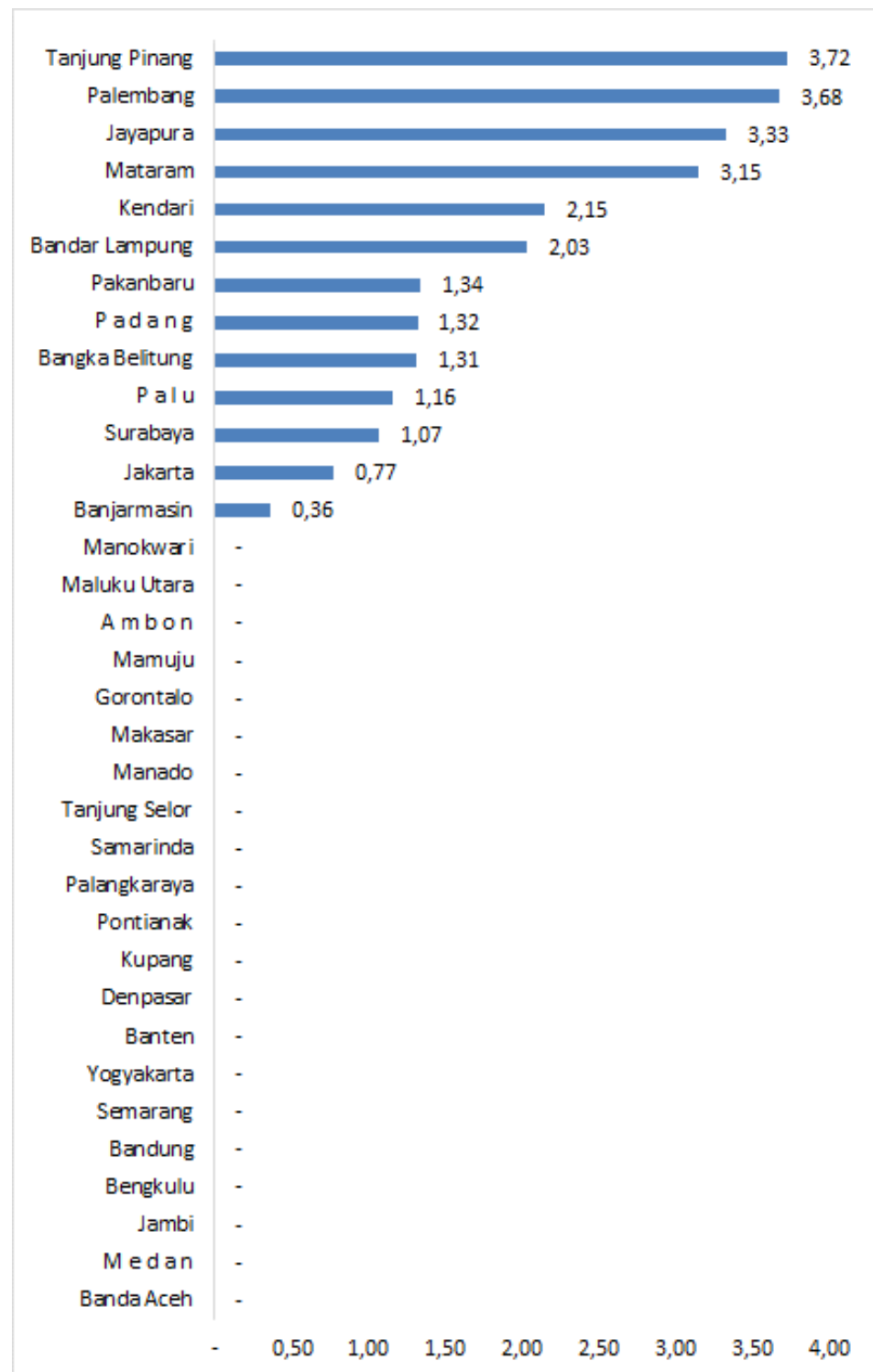
- Harga domestik garam halus mengalami kenaikan pada Juni 2023 menjadi Rp 10.993/kg, naik 0,59% dibandingkan Mei 2023 (*m-t-m*), serta naik 3,73% dibandingkan Juni 2022 (*y-o-y*). Harga garam halus domestik masih stabil tinggi seiring dengan rendahnya stok garam konsumsi di petambak garam.
- Harga garam internasional (mengacu ke *wholesale price* di India) pada Juni 2023 sebesar 286 USD/ton, harga garam mulai naik kembali karena penurunan produksi dan meningkatnya permintaan dari industri. Jika dibandingkan dengan Juni 2022 (*y-o-y*), harga garam mengalami kenaikan sebesar 3,38%.

Isu dan Kebijakan Terkait

- Harga garam di sentra produksi Sumenep, Madura mengalami kenaikan yang sebelumnya berada pada harga 2-3 juta/ton menjadi 5 juta/ton. Kondisi ini menjadi momentum bagi petambak untuk menjual garam dengan harga tinggi sebelum panen raya yang diperkirakan akan terjadi pada bulan Juli-Agustus 2023.
- Fenomena cuaca El Nino yang mempengaruhi musim kemarau 2023 diperkirakan akan memberikan dampak baik terhadap produksi garam di tahun ini. Selaras dengan hal tersebut, per Mei 2023 PT Garam menaikkan target produksinya di tahun ini menjadi 300.000 ton, dari sebelumnya 225.000 ton sehingga total produksi garam nasional diharapkan dapat mencapai di atas 1,5 juta ton.

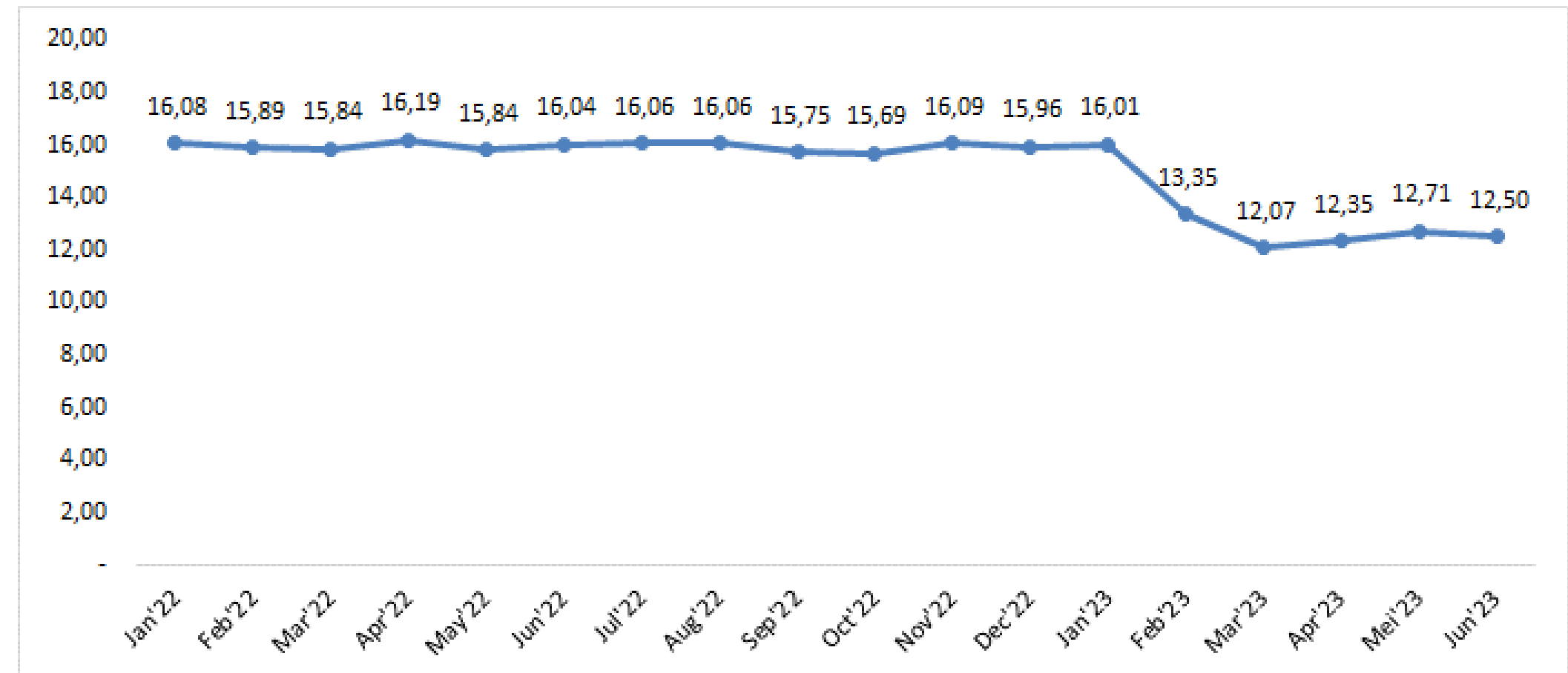


Koefisien Keragaman Antar Waktu Garam Halus di Beberapa Ibu Kota Provinsi (%)



Sumber : SP2KP, Kemendag (Juni 2023), diolah

Perkembangan Disparitas Harga Antar Wilayah Garam Halus 2022-2023 (dalam %)



Sumber : SP2KP, Kemendag (Juni 2023), diolah

- Koefisien Keragaman (CV) antarwaktu harga pada tingkat nasional selama Juni 2023 sebesar 0,17%, turun 0,01 poin dibandingkan Mei 2023. Fluktuasi harga harian selama bulan Juni cukup stabil untuk komoditas garam halus.
- Rata-rata Koefisien Keragaman (CV) antarwaktu pada tingkat ibu kota provinsi pada Juni 2023 sebesar 0,75%. Adapun fluktuasi harga harian garam halus selama Juni 2023 cukup tinggi namun masih di bawah 5% pada kota Tanjung Pinang, Palembang, dan Jayapura, dengan nilai Koefisien Keragaman (CV) antarwaktu tertinggi di kota Tanjung Pinang sebesar 3,72%.
- Disparitas harga antar wilayah garam halus secara nasional pada Juni 2023 lebih rendah 0,21 poin dibanding Mei 2023, yaitu turun dari 12,71% menjadi 12,50%. Nilai ini menunjukkan masih cukup tingginya disparitas harga garam halus antar wilayah di Indonesia, meskipun pada tahun 2023 sudah terlihat tren penurunan. Sebagai contoh, harga garam tertinggi bulan Juni 2023 berada di kota Bengkulu (Rp 14.000/kg) dan harga garam terendah di kota Bangka Belitung (Rp 7.574/kg), yang mana disparitas harga antara kedua wilayah tersebut masih mencapai 85%.



KEMENTERIAN
PERDAGANGAN
REPUBLIK INDONESIA

Perkembangan Harga Eceran Domestik



-1,99%

Rp 12.651/kg

Juni 2023/ Mei 2023

Perkembangan Harga Internasional



-16,3%

Rp 4.489/kg

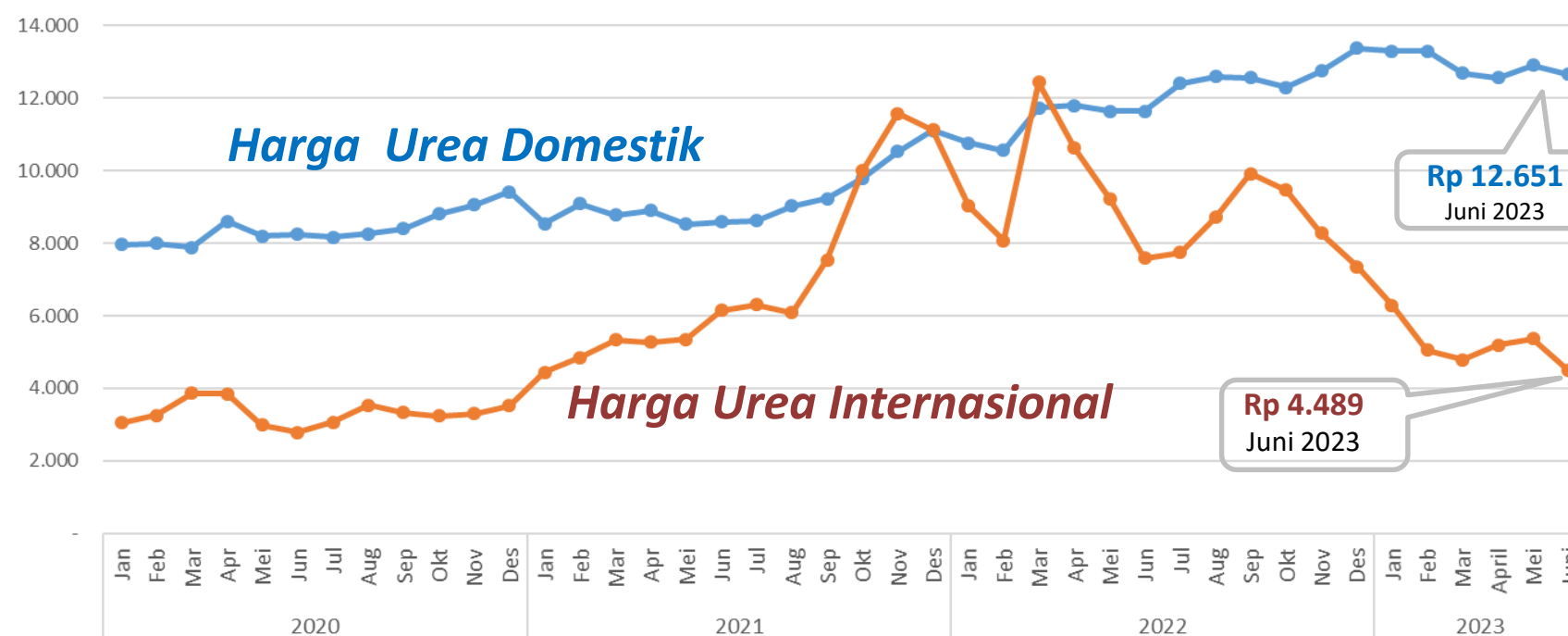
Juni 2023/ Mei 2023

Sumber:
Harga Internasional: CBOT di BARCHART
(2022), diolah
Harga Domestik: SP2KP Kementerian
Perdagangan
Stok: PT Pupuk Indonesia, Holding (Juni 2023)

Perkembangan Harga Pupuk Urea Internasional (Rp/kg)



Harga Pupuk Urea Domestik dan Internasional (Rp/kg)



- Selama tahun 2022, harga komoditas Pupuk Internasional mengalami fluktuasi harga yang sangat ekstrem. Naik terus paska invasi Rusia, kemudian sempat turun dan naik kembali. Namun, sejak awal Agustus '22 trend penurunan konsisten terjadi secara konsisten hingga saat ini.
- Dibandingkan dengan Mei, rata-rata Juni 2023 ini Harga Urea Internasional terkoreksi sangat signifikan -16,3% (mom). Penurunan harga ini disebabkan oleh *weak demand* urea dikarenakan musim tanam yang belum mulai.
- Di Domestik, harga Urea Eceran Non-Subsidi kembali mengalami sedikit koreksi dari bulan sebelumnya (-1,99%), menjadi Rp 12.651/kg

Isu Kebijakan Terkait

- Sesuai Kepmentan 734/2022: Alokasi pupuk subsidi sebanyak 9.013.706 ton UREA, 5.570.330 ton NPK, dan 211.003 ton Pupuk NPK Formula Khusus.
- HET ditetapkan masih sama dengan 2022, yaitu Rp 2.250/kg (urea), Rp 2.300/kg (NPK), serta Rp 3.300 /kg (NPK FK).



KEMENTERIAN
PERDAGANGAN
REPUBLIK INDONESIA

Disparitas Harga Pupuk
Subsidi dan Non-Subsidi

Juni 2023



462%
Pupuk Urea



739%
Pupuk NPK

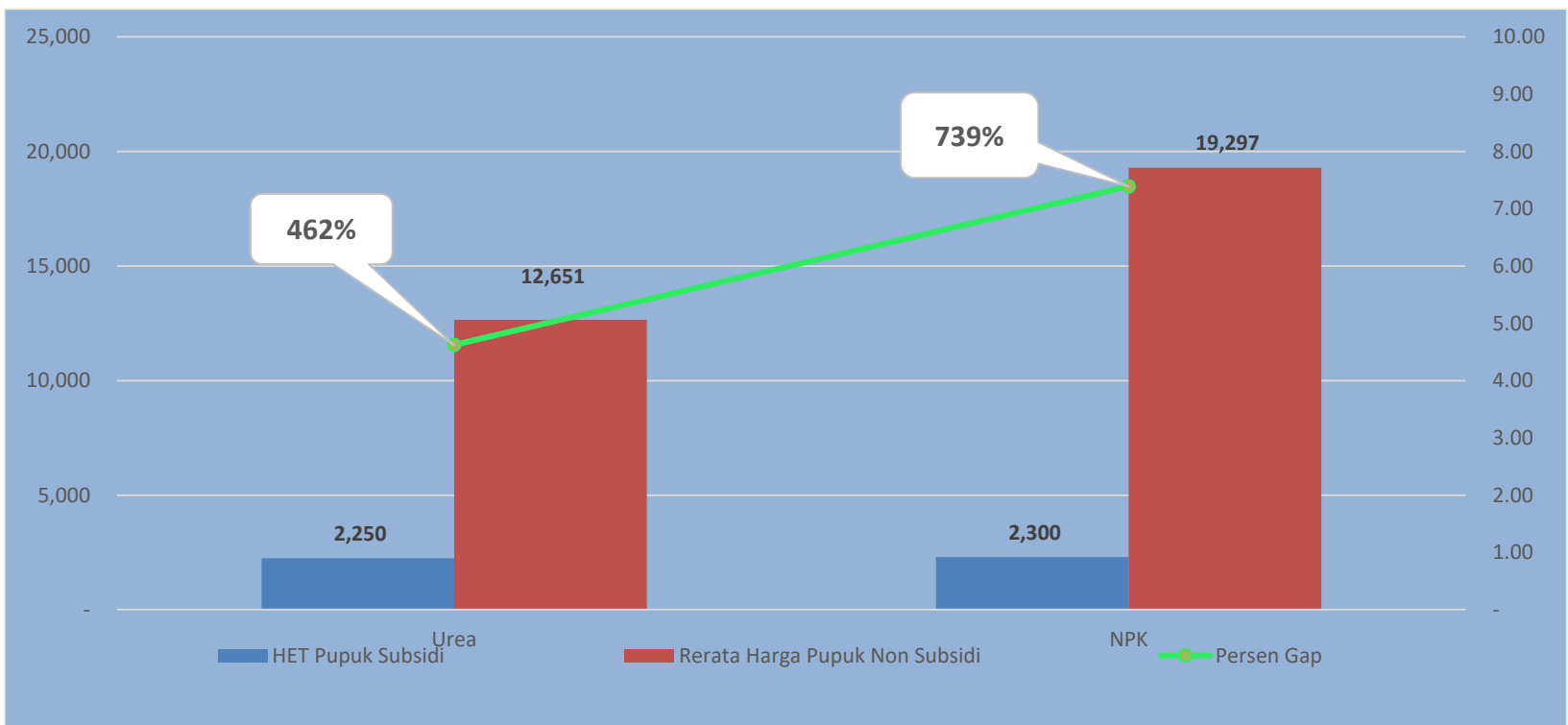
Stok Pupuk Urea
Juni 2023



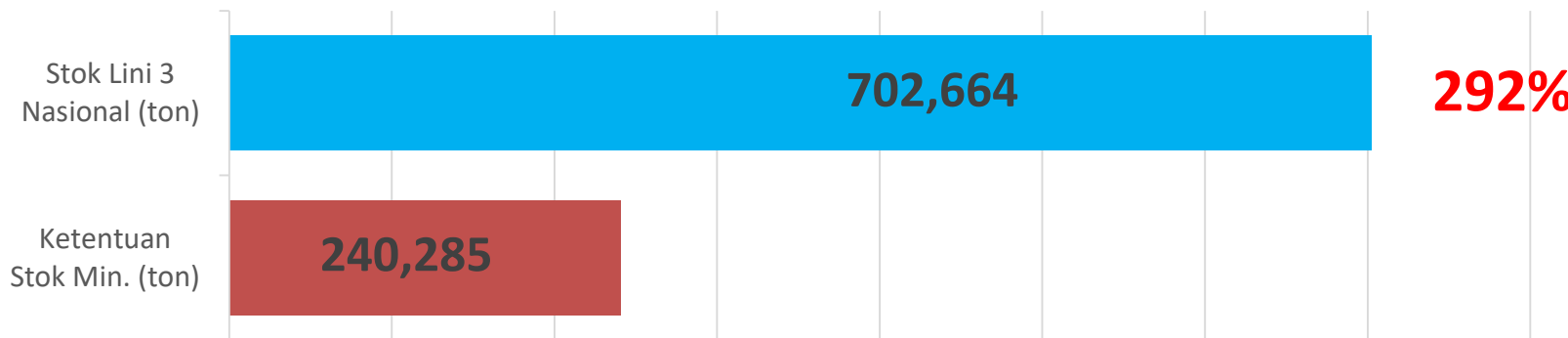
292% **tracehold**

Pupuk Urea Lini 3 Nasional

Disparitas Harga Pupuk Subsidi dan NonSubsidi (Rp/kg)



Rata-rata Stok Pupuk Subsidi di Lini 3, April 2023 (Ton)



Ket: Ketentuan Stok Minimal sesuai dengan Peraturan Menteri Perdagangan Nomor 15/M-DAG/PER/4/2013

- Harga Pupuk Urea Domestik secara rata-rata pada bulan Juni 2023 sedikit mengalami koreksi dibandingkan Mei 2023. Namun, secara umum harga Pupuk Non-Subsidi Domestik masih relatif tinggi.
- Terjadi disparitas harga yang sangat tinggi antara HET Pupuk Subsidi dan Non Subsidi, NPK diatas 739 % dan Urea 462%.
- Gap yang sangat tinggi ini berpotensi menimbulkan munculnya para pemburu rente yang dapat terjadi dilevel distributor, pengecer, kelompok tani, maupun petani sendiri.
- Saat ini tengah di uji coba mekanisme pemberian subsidi pupuk langsung (BLT) ke petani berdasarkan NIK, sehingga perlu diantisipasi.
- Stok Pupuk Subsidi pada minggu terakhir Juni 2023 relatif sangat aman, yaitu 292 persen diatas ketentuan batas minimal yang ditetapkan Pemerintah di Lini 3.

Sumber:
Harga Domestik: SP2KP Kementerian Perdagangan
Stok: PT Pupuk Indonesia, Holding (Juni 2023)
Harga Pupuk Subsidi: Keputusan Menteri Pertanian No 734 Tahun 2022

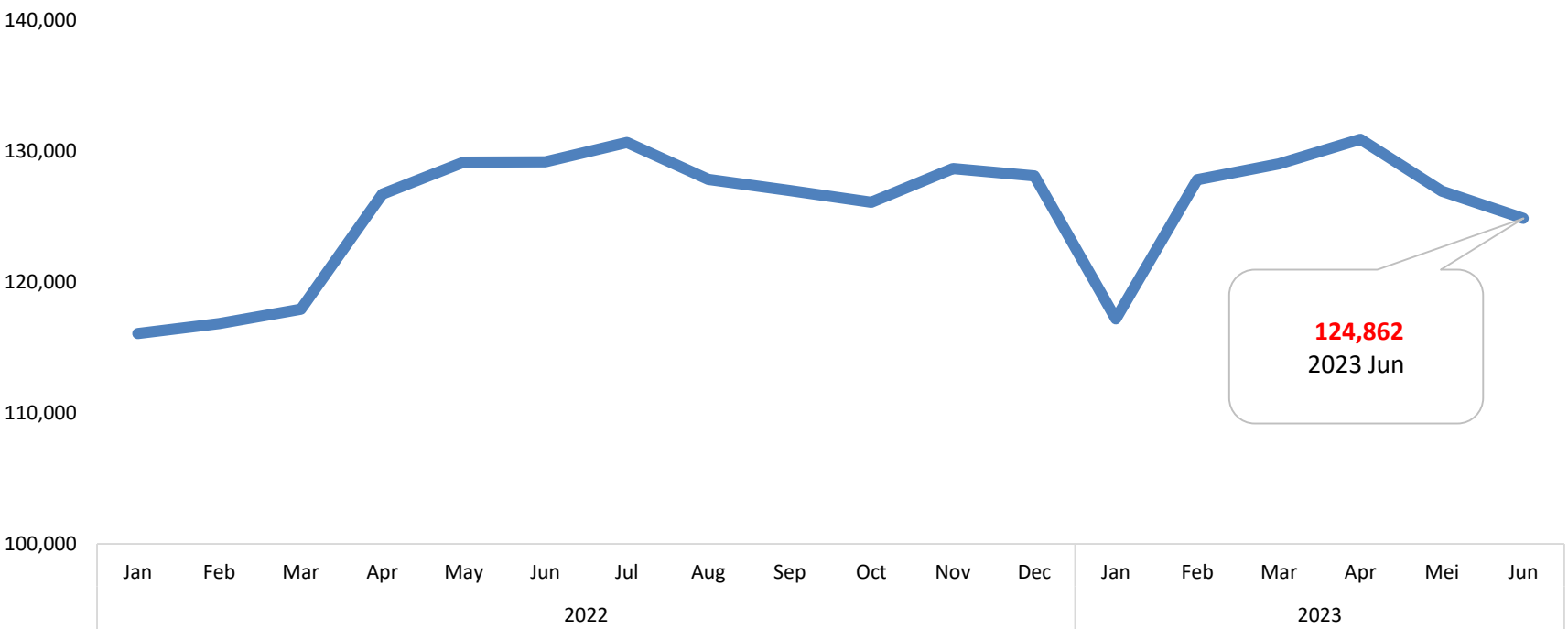


KEMENTERIAN
PERDAGANGAN
REPUBLIK INDONESIA

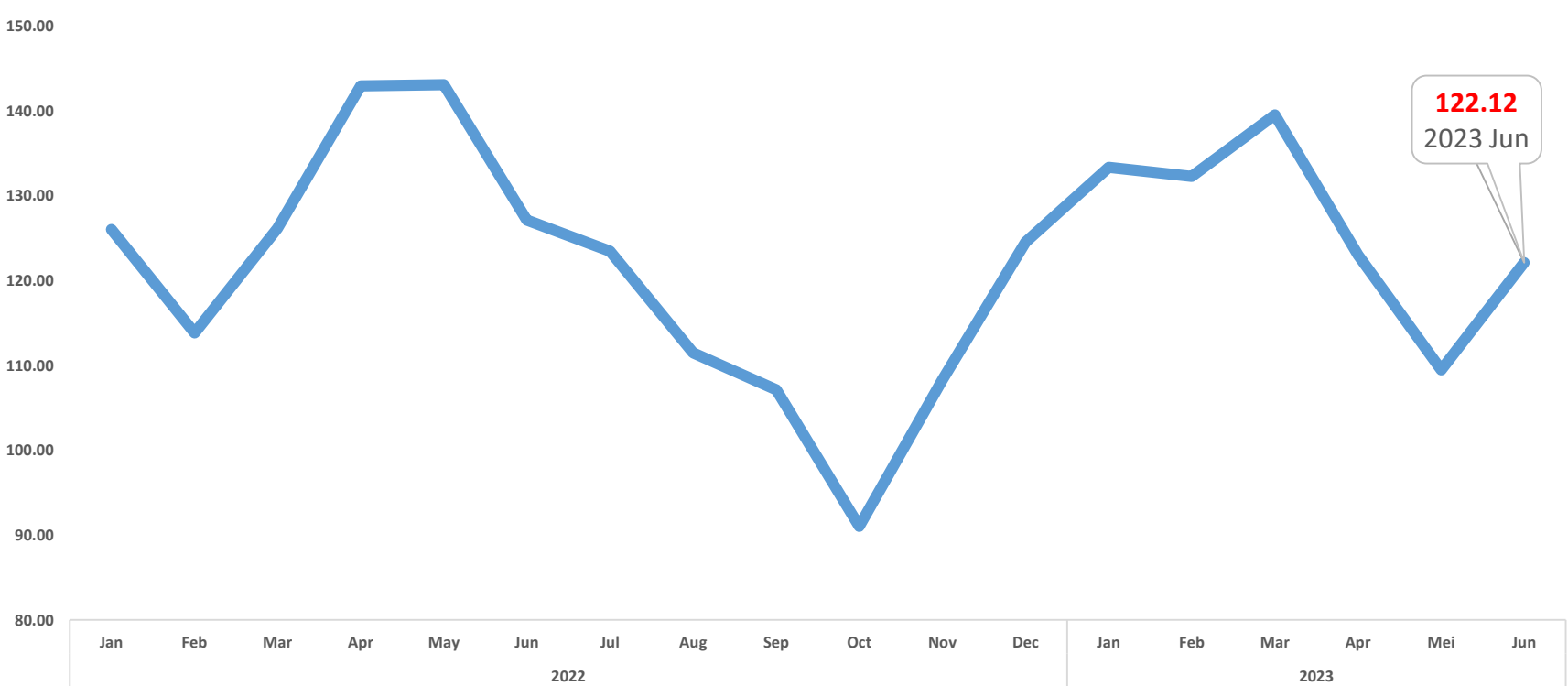


Sumber:
Harga Internasional: Reuters (2023),
diolah BKPerdag
Harga Acuan: SP2KP (2023), diolah
BKPerdag

Perkembangan Harga Besi Beton 12mm (RP/Btg)



Harga DCE Iron Ore (USD/Ton)



- Dibandingkan dengan bulan Mei 2023, pada bulan Juni 2023 harga besi beton 12mm turun -1,64% (MoM).
- Dibandingkan dengan bulan Mei 2023, pada bulan Juni 2023 harga *iron ore* naik 11,5% (MoM).

Isu Kebijakan Terkait

- Pemerintah melakukan pembatasan impor komoditi baja melalui Keputusan Menteri Keuangan Nomor 23 Tahun 2022 tentang Daftar Barang Yang Dibatasi Untuk Diimpor Berdasarkan Peraturan Menteri Perdagangan Nomor 20 Tahun 2021 Tentang Kebijakan dan Pengaturan Impor Sebagaimana Telah Diubah Dengan Peraturan Menteri Perdagangan Nomor 25 Tahun 2022 Tentang Perubahan Atas Peraturan Menteri Perdagangan Nomor 20 Tahun 2021 Tentang Kebijakan dan Pengaturan Impor.
- Sepanjang tahun 2022, nilai ekspor besi baja berkontribusi sebesar USD 27,82 miliar atau Rp 406,1 triliun (kurs Rp14.600). Jumlah itu menjadikan besi baja sebagai penyumbang ekspor ke-3 terbesar dengan pangsa 9,5%.



KEMENTERIAN
PERDAGANGAN
REPUBLIK INDONESIA

Perkembangan Harga
Acuan Batu Bara



-7,23%

USD 191,26

Jun 2023 / Mei 2023

Perkembangan Harga
Batu Bara Newcastle



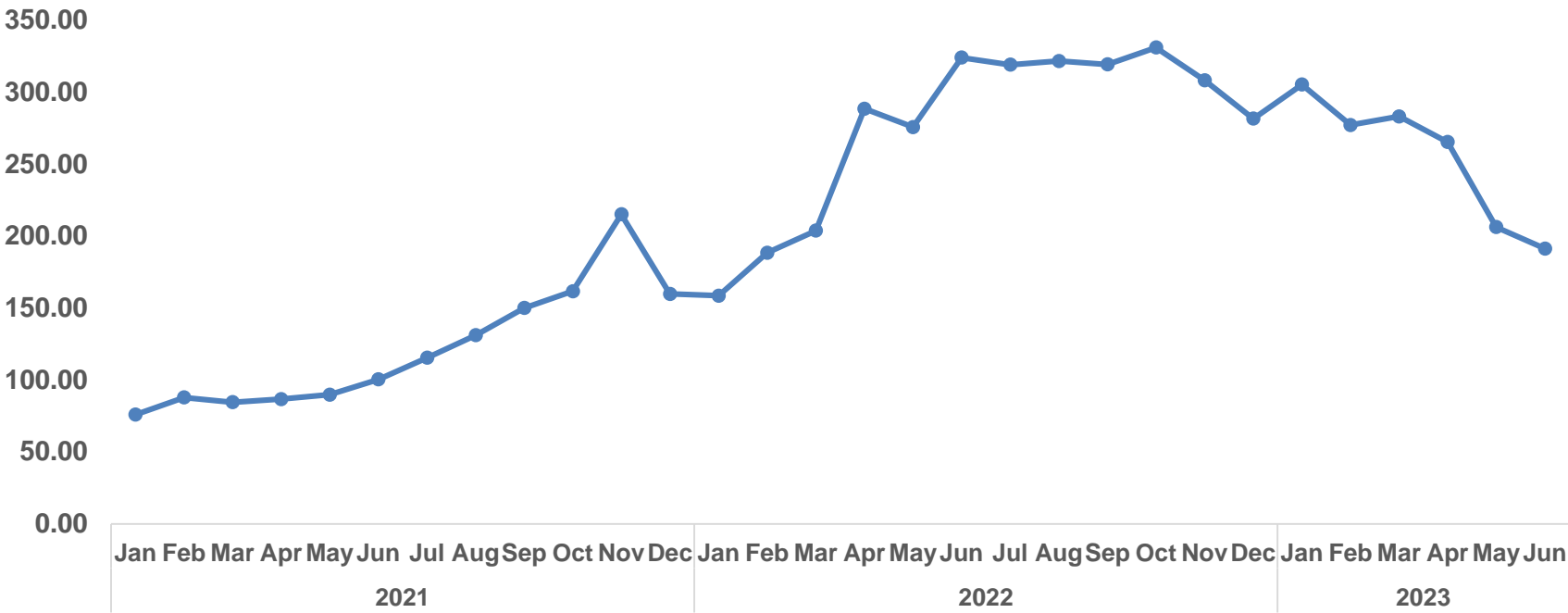
-19,18%

USD 131,86

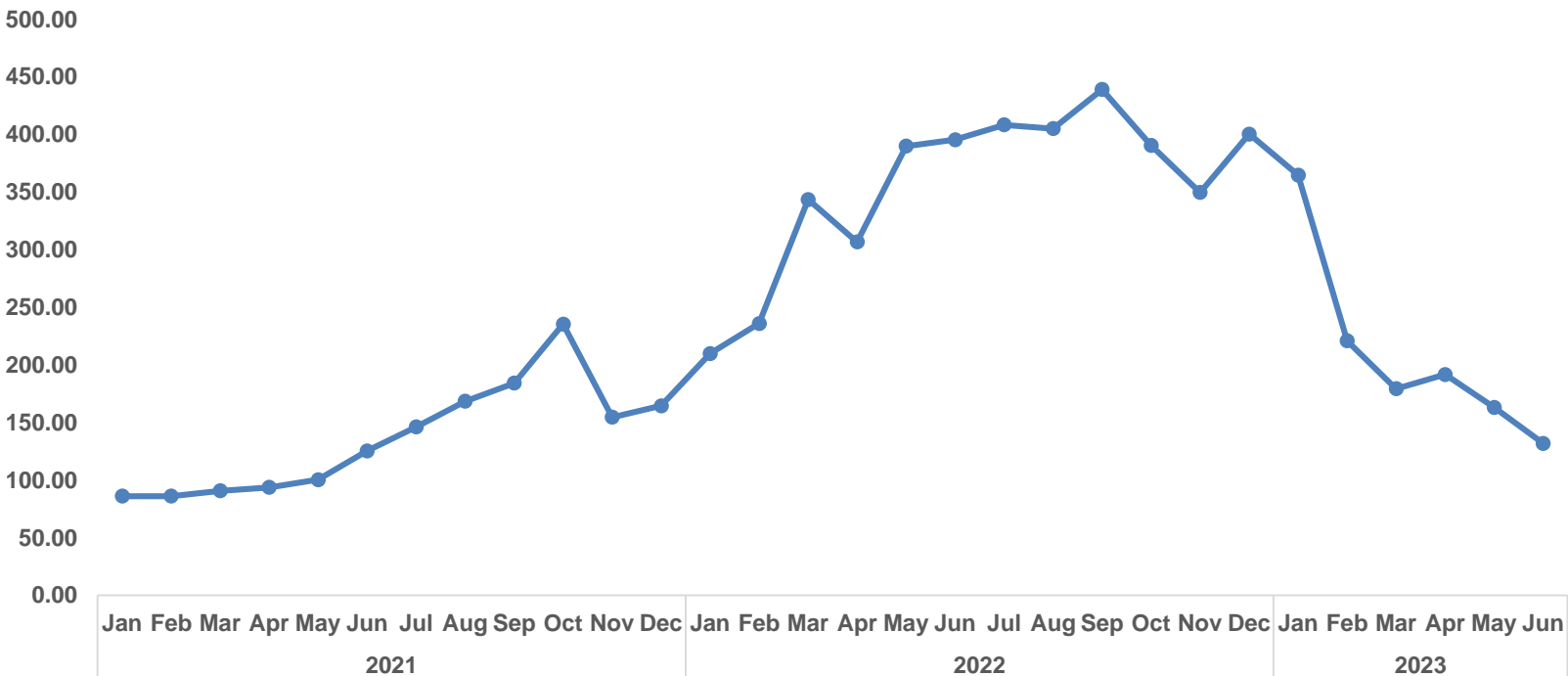
Jun 2023 / Mei 2023

Sumber:
Harga Internasional: Trading Economics (2023),
diolah BKPerdag
Harga Acuan: Kementerian ESDM (2023), diolah
BKPerdag

Perkembangan Harga Acuan Batu Bara (USD/Ton)



Harga Batu Bara Newcastle (USD/Ton)



Batu Bara

- Pada tahun 2023, harga batu bara menunjukkan tren penurunan yang signifikan. Penurunan harga ini disebabkan oleh pemulihan ekonomi Tiongkok yang lemah dan terhentinya aktivitas industri.
- Dibandingkan dengan bulan April 2023, pada bulan Mei 2023 ini Harga Batu Bara Acuan turun sebesar 7,23% (MoM).
- Dibandingkan dengan bulan Mei 2023, pada bulan Juni 2023 ini Harga Batu Bara Newcastle turun sebesar 19,18% (MoM).

Isu Kebijakan Terkait

- Sesuai Kepmen ESDM No 119.K/MB.01/MEM.B/2023: Harga Acuan Batu Bara ditetapkan sebesar USD 191,26/Ton.
- Pemerintah sedang mematangkan revisi Peraturan Pemerintah (PP) Nomor 1 Tahun 2019 mengenai kebijakan Devisa Hasil Ekspor (DHE) khusus sumber daya alam (SDA) dan hilirisasinya. Kebijakan ini mewajibkan 30% dana hasil ekspor SDA disimpan di Bank Nasional minimal 3 bulan.



KEMENTERIAN
PERDAGANGAN
REPUBLIK INDONESIA

TERIMA KASIH

Disclaimer: Dokumen ini disusun hanya sebatas sebagai informasi. Semua hal yang relevan telah dipertimbangkan untuk memastikan informasi ini benar, tetapi tidak ada jaminan bahwa informasi tersebut akurat dan lengkap serta tidak ada kewajiban yang timbul terhadap kerugian yang terjadi atas tindakan yang dilakukan dengan mendasarkan pada laporan ini.

@Hak Cipta Badan Kebijakan Perdagangan Kementerian Perdagangan



bkperdag.kemendag.go.id



@BKPerdag

Policy for Better Trade