



LAPORAN ANALISIS PERKEMBANGAN HARGA DOMESTIK DAN INTERNASIONAL

JUNI 2024

Badan Kebijakan Perdagangan
Kementerian Perdagangan RI





Ringkasan Analisis Perkembangan Harga Domestik & Internasional

Edisi Juni 2024

 -0,08%	 0,66%	 0,12%	 0,11%	 0,78%
Inflasi	Beras	Minyak Goreng Curah	Minyak Goreng Premium	Gula Pasir
 1,31%	 1,15%	 1,00%	 0,07%	 0,16%
Kedelai Impor	Kedelai Lokal	Jagung	Tepung Terigu	Daging Sapi
 2,47%	 1,44%	 6,51%	 5,90%	 9,10%
Daging Ayam Ras	Telur Ayam Ras	Cabai Merah Besar	Cabai Rawit Merah	Bawang Merah
 2,42%	 0,08%	 0,00%	 3,91%	 7,84%
Bawang Putih	Garam	Pupuk	Baja	Batu Bara



JUNI 2024

Inflasi Provinsi (mtm)

12 Provinsi Inflasi – 26 kota Deflasi
Inflasi Tertinggi: Papua Pegunungan (2,11%)
Deflasi Terdalam: Papua Selatan (-1,11%)

Inflasi Provinsi (yoy)

Seluruh Provinsi mengalami Inflasi
Inflasi Tertinggi: Papua Pegunungan (5,65%)
Inflasi Terendah: Kepulauan Babel (1,08%)

Andil Inflasi Komoditi (mtm)



Andil
Inflasi

Cabai Rawit	0.02
Cabai Merah	0.02
Kentang	0.01
Ketimun	0.01
Sigaret Kretek Mesin	0.01
Ikan Segar	0.01
Kopi Bubuk	0.01
Tarif Angkutan Udara	0.01
Emas Perhiasan	0.01



Andil
Deflasi

Bawang Merah	-0.09
Tomat	-0.07
Daging Ayam Ras	-0.05
Telur Ayam Ras	-0.02
Bawang Putih	-0.01
Kangkung	-0.01
Sawi Hijau	-0.01
Bayam	-0.01

Inflasi

Inflasi Umum

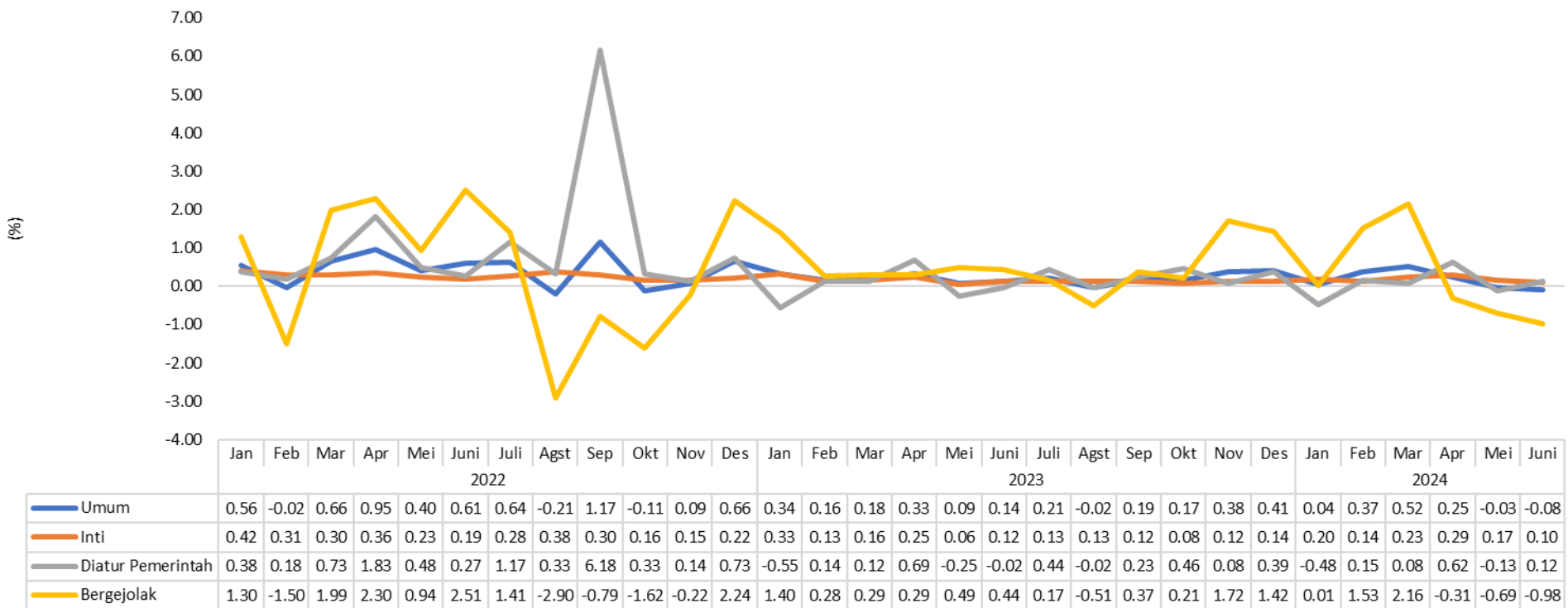
-0,08% (mtm)
2,51% (yoy)

Inflasi Bergejolak

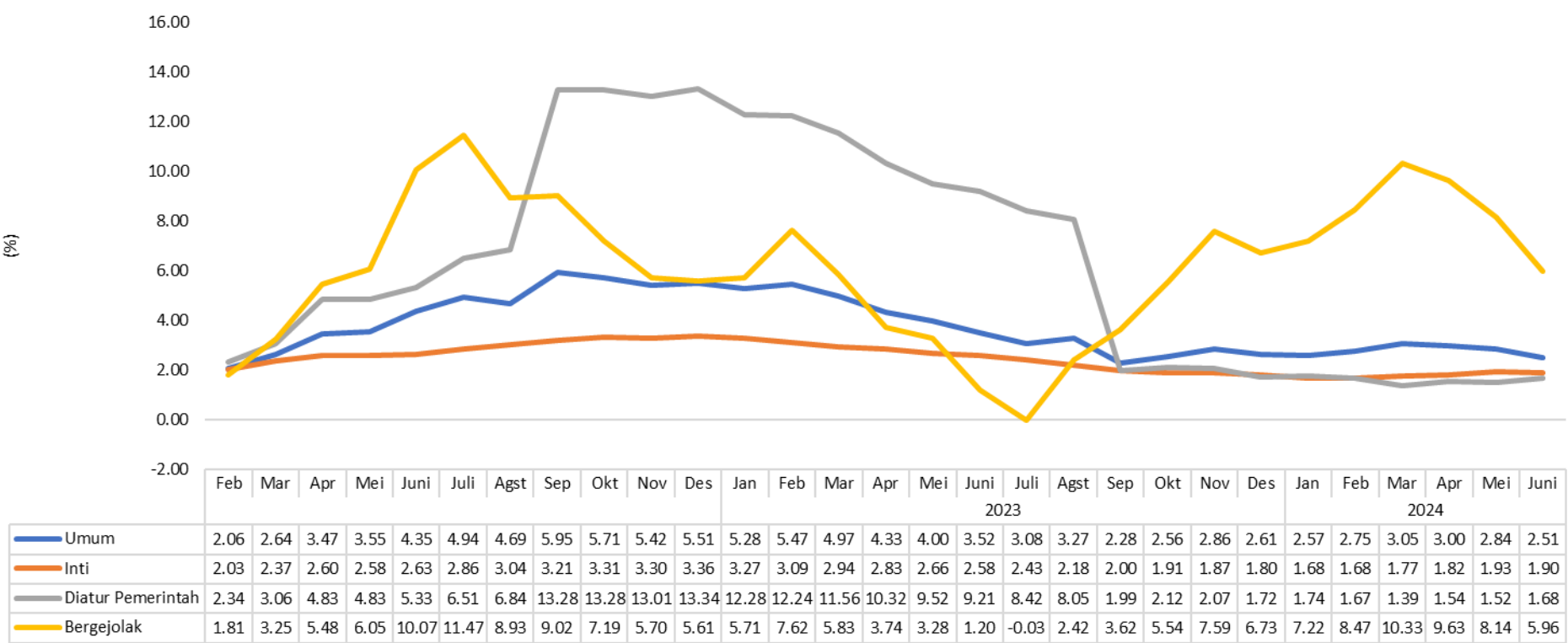
-0,98% (mtm)
5,96% (yoy)

- Kembali terjadi deflasi pada Juni 2024 (Mei 2024 mengalami deflasi sebesar -0,03% mtm) didorong oleh kelompok bahan makanan.
- Bawang merah menjadi penyumbang utama deflasi. Sementara beras pada mengalami inflasi sebesar 0,10%.
- Normalisasi permintaan pasca HBKN mendorong terjadinya deflasi.

Inflasi Bulan ke Bulan (%)



Inflasi Tahun ke Tahun (%)





NEGARA	Inflasi yoy (%)							Chart
	Sep-23	Jan-24	Feb-24	Mar-24	Apr-24	May-24	Jun-24	
China	0.00	-0.80	0.70	0.10	0.30	0.30		
Italy	5.34	0.84	0.75	1.20	0.80	0.80	0.80	
Switzerland	1.70	1.30	1.20	1.00	1.40	1.40		
Thailand	0.30	-1.11	-0.77	-0.47	0.19	1.54		
Saudi Arabia	1.70	1.60	1.80	1.60	1.60	1.60		
Malaysia	1.90	1.50	1.80	1.80	1.80	2.00		
United Kingdom	6.70	4.00	3.40	3.20	2.30	2.00		
France	4.90	3.10	2.90	2.30	2.20	2.30	2.10	
Germany	4.50	2.90	2.50	2.20	2.20	2.40	2.20	
South Korea	3.70	2.80	3.10	3.10	2.90	2.70	2.40	
Indonesia	2.28	2.57	2.75	3.05	3.00	2.84	2.51	
Japan	3.00	2.20	2.80	2.70	2.50	2.80		
Canada	3.80	2.90	2.80	2.90	2.70	2.90		
Singapore	4.10	2.90	3.40	2.70	2.70	3.10		
Netherlands	0.20	3.20	2.80	3.10	2.70	2.70	3.20	
United State	3.70	3.10	3.20	3.50	3.40	3.30		
Spain	3.50	3.40	2.80	3.20	3.30	3.60	3.40	
Philippines	6.10	2.80	3.40	3.70	3.80	3.90		
Brazil	5.19	4.51	4.50	3.93	3.69	3.93		
Vietnam	3.66	3.37	3.98	3.97	4.40	4.44	4.34	
Mexico	4.45	4.88	4.40	4.42	4.65	4.69		
India	5.02	5.10	5.09	4.85	4.83	4.75		
Russia	6.00	7.40	7.70	7.70	7.80	8.30		
Turkey	61.53	64.86	67.07	68.50	69.80	75.45		
Argentina	138.00	254.00	277.00	288.00	292.00	276.00		

INFLASI NEGARA-NEGARA JUNI 2024

- Inflasi beberapa negara menunjukkan arah yang berfluktuasi pada awal tahun 2024.
- Beberapa negara cenderung menunjukkan peningkatan inflasi di bulan Juni 2024.
- Inflasi yg cukup tinggi sementara ini terjadi di:
 - Vietnam 4,34%
 - Spanyol 3,40%
 - Belanda 3,20%
- Inflasi yg relatif rendah sementara ini terjadi di:
 - Italia 0,80%
 - Prancis 2,10%
 - Jerman 2,20%



KEMENTERIAN
PERDAGANGAN
REPUBLIK INDONESIA



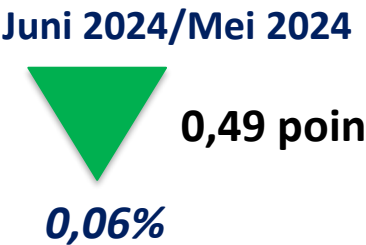
Perkembangan Harga
Eceran Domestik



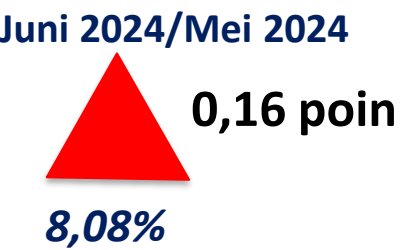
Perkembangan Harga
Internasional & Paritas



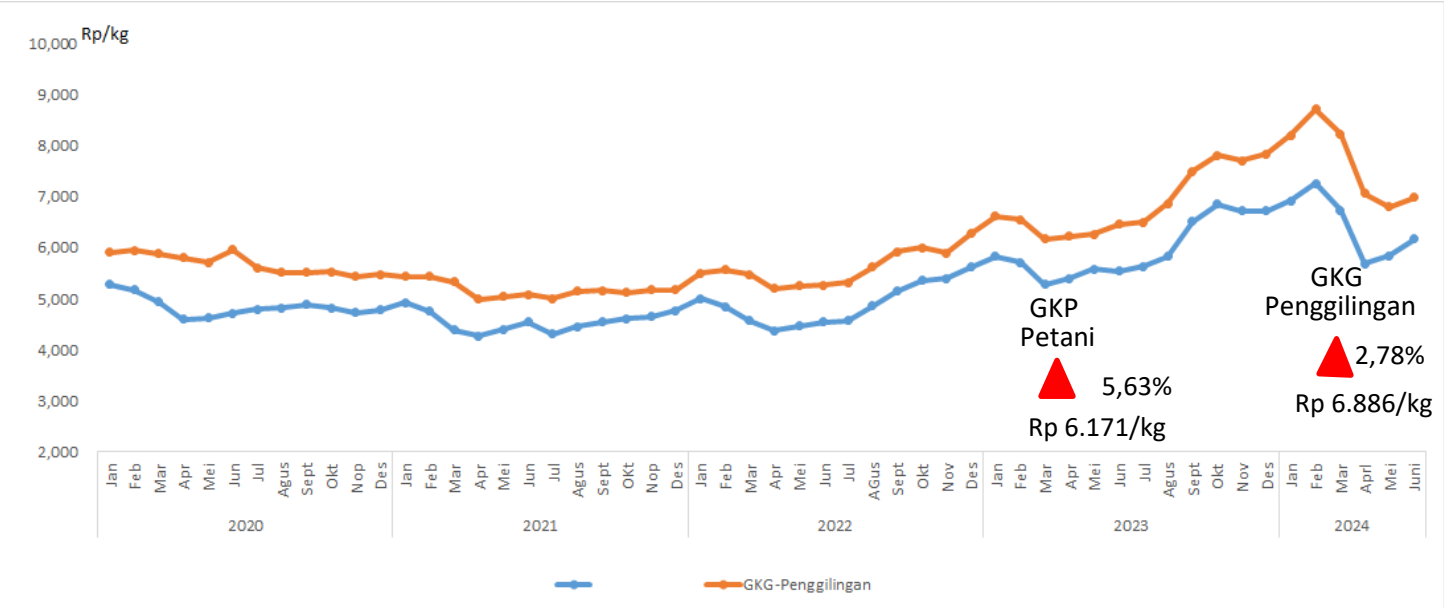
Perkembangan KK Antar
Waktu



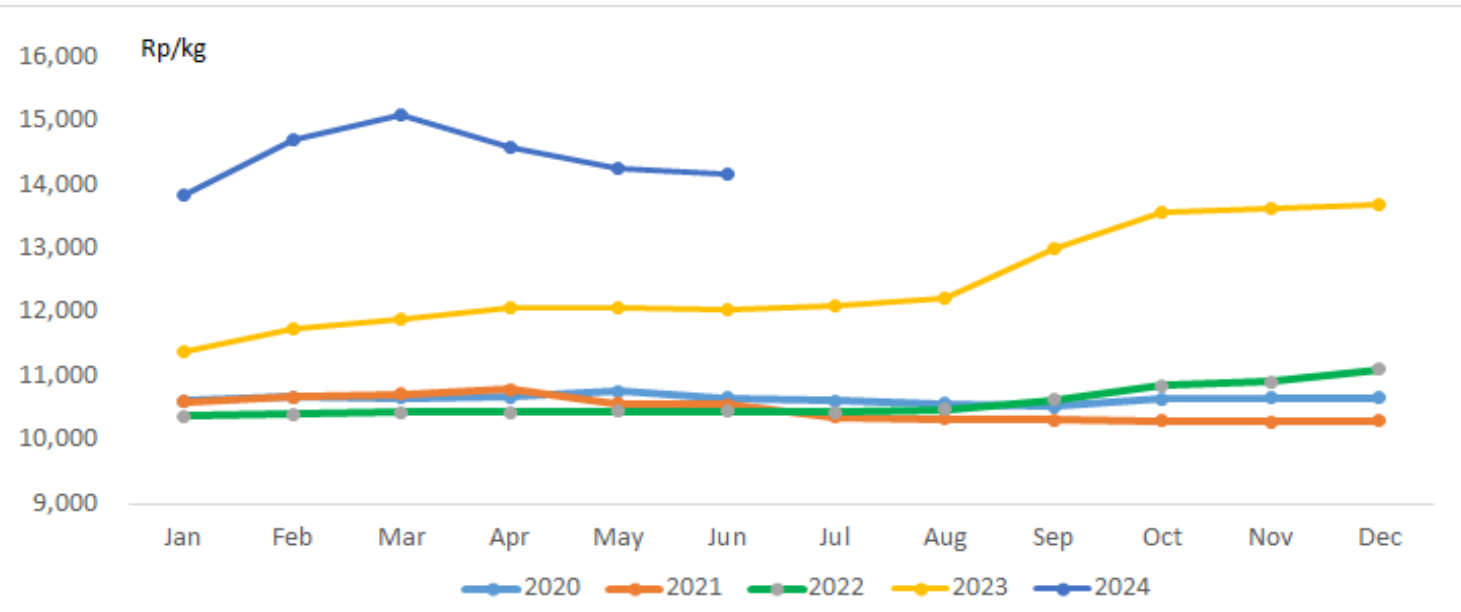
Perkembangan KK
Antar Wilayah



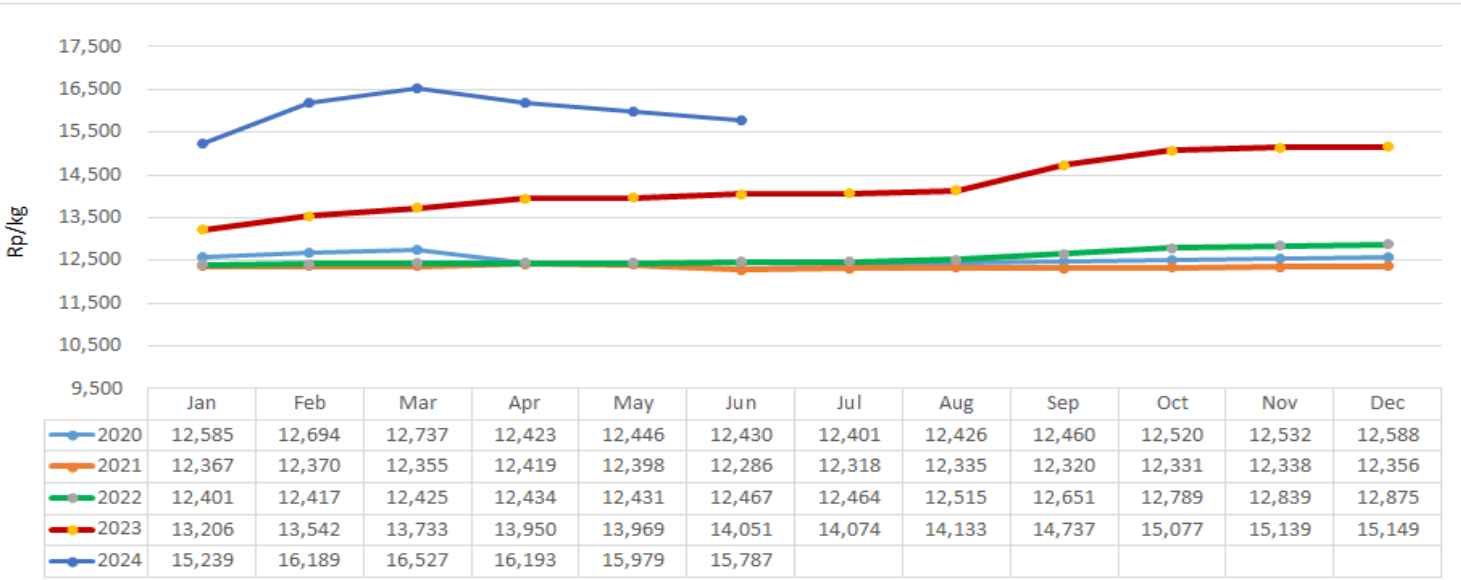
Perkembangan Harga Gabah, 2020-2024 (Juni)



Perkembangan Harga Beras Medium (Rp/kg), 2020-2024 (Juni)



Perkembangan Harga Beras Premium (Rp/kg), 2020-2024 (Juni)



Harga Beras & Gabah Turun

- Harga Beras Medium domestik Selama Mei'24 turun -0,66% dibandingkan Mei'24, dan harga beras premium turun sebesar -1,20%, penurunan ini lebih rendah dibandingkan bulan sebelumnya, karena ada kenaikan harga gabah.
- Faktor penyebab turunnya harga beras adalah turunnya harga beras dipenggilingan dan harga grosir, serta pasokan masih surplus.
- Stok beras meningkat. Stok beras di PIBC mencapai 49.676 ton dan Stok Bulog sekitar 1,54 juta ton.

Isu dan Kebijakan Terkait

Domestik

- BMKG memprediksi bulan Mei-Juli 2024 curah hujan pada kategori menengah-tinggi
- Prediksi produksi beras Jan-April lebih rendah dari Jan-April 2024, yaitu 12,98 jt ton menjadi 10,71 jt ton.
- Beras pada Juni'24 tidak memberi andil deflasi ataupun inflasi
- Pemerintah dalam hal ini Badan Pangan Nasional (BAPANAS) menetapkan HPP & relaksasi HPP Gabah dan HET beras medium & premium

Internasional

- Penurunan ekspor beras India karena kebijakan internalnya pembatasan ekspor beras putih sebesar 25% dari produksi dalam negeri.
- Harga beras putih dan wangi di tingkat petani stabil dibandingkan bulan sebelumnya
- Terbatasnya pasokan beras hasil panen diluar musim MY 2023/2024
- Melemahnya baht thailand

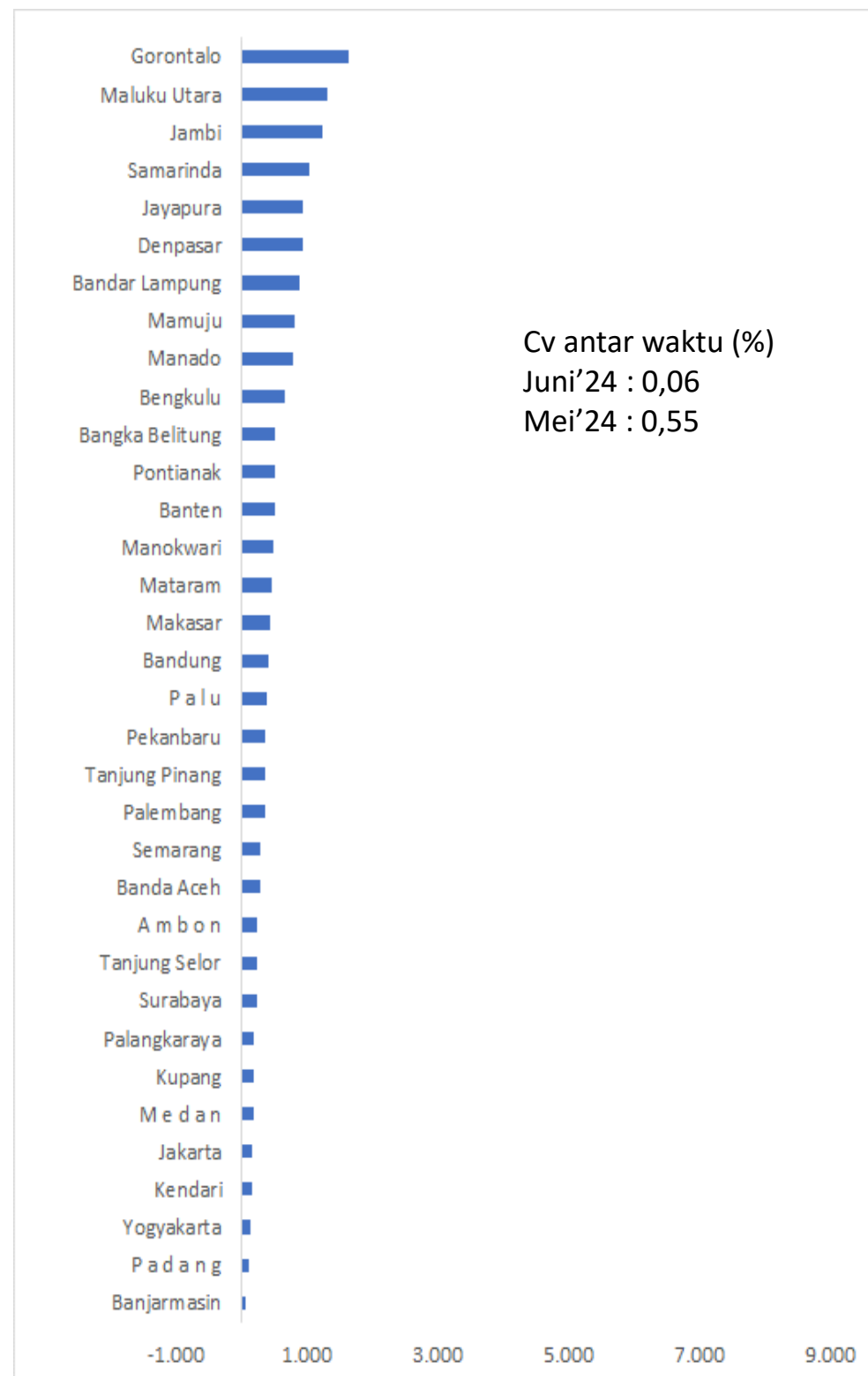
Rekomendasi

- Potensi kenaikan harga beras masih akan terjadi pada Juli-Agust 2024. Maka perlu Upaya:
- Percepatan penyaluran beras SPHP secara langsung ke pedagang eceran dan konsumen
 - Memperkuat cadangan beras pemerintah melalui kerjasama G to G untuk menjamin ketersediaan beras di dalam negeri
 - Peningkatan perbaikan dari sisi input produksi seperti irigasi dan ketersediaan pupuk
 - Upaya peningkatan produktivitas padi/beras yang bersamaan dengan penyerapan gabah/beras untuk CBP oleh BULOG dan penyebaran beras SPHP Bulog

Sumber: SP2KP, PIBC, Bulog, BPS, Reuters, USDA Rice Price-Weekly 21-28 Juni 2024, BMKG

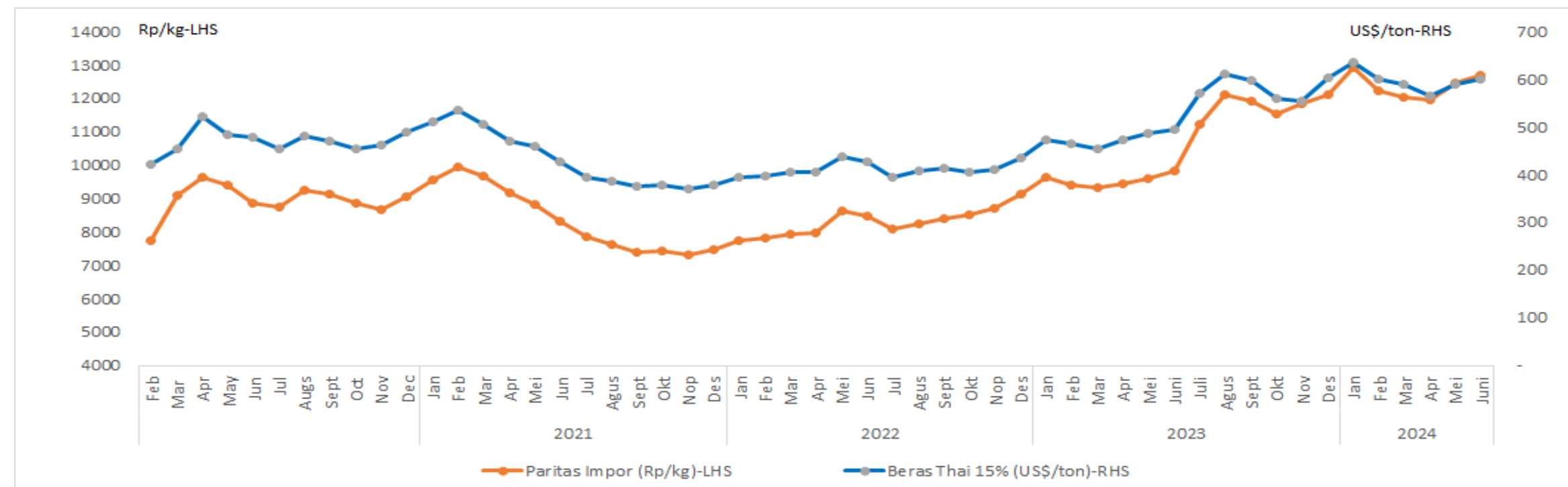


Koefisien Keragaman Antarwaktu (%) Komoditi Beras Medium di Beberapa Ibu Kota Provinsi, Juni 2024

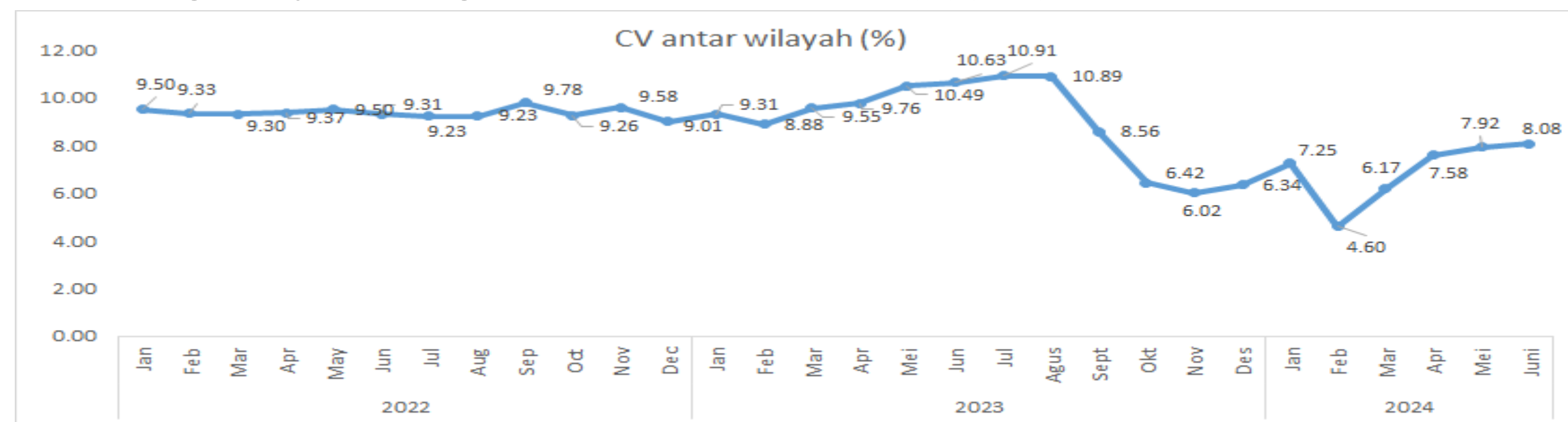


Sumber: SP2KP, diolah

Perkembangan Harga Beras Internasional & Paritas Impor, 2020-2024 (Juni)



Perkembangan Disparitas Harga Beras Medium 2022 – 2024 (%) (Juni)



- Fluktuasi harga beras antar waktu selama bulan Juni'24 di 34 kota masih cukup stabil dengan koefisien keragaman harga harian antar waktu sebesar 0,06% lebih rendah dibandingkan bulan sebelumnya yaitu 0,55%.
- Selama Juni 2024 hampir 88,23% kota memiliki koefisien keragaman kurang dari 1% dan sisanya lebih dari 1%. Kota yang mengalami fluktuasi harga tertinggi yaitu Gorontalo, Maluku Utara, Jambi, dan Samarinda
- Disparitas harga beras antar wilayah/provinsi ditunjukkan oleh nilai koefisien keragaman (CV) dari harga beras di setiap wilayah di Indonesia selama bulan Juni 2024 sebesar 8,08% lebih tinggi dibandingkan sebelumnya, yaitu 7,92%. Harga beras (medium) tertinggi terjadi di kota Jayapura yaitu Rp 16.245/kg dan harga beras (medium) terendah yaitu Rp 12.504/kg terjadi di Kota Surabaya.

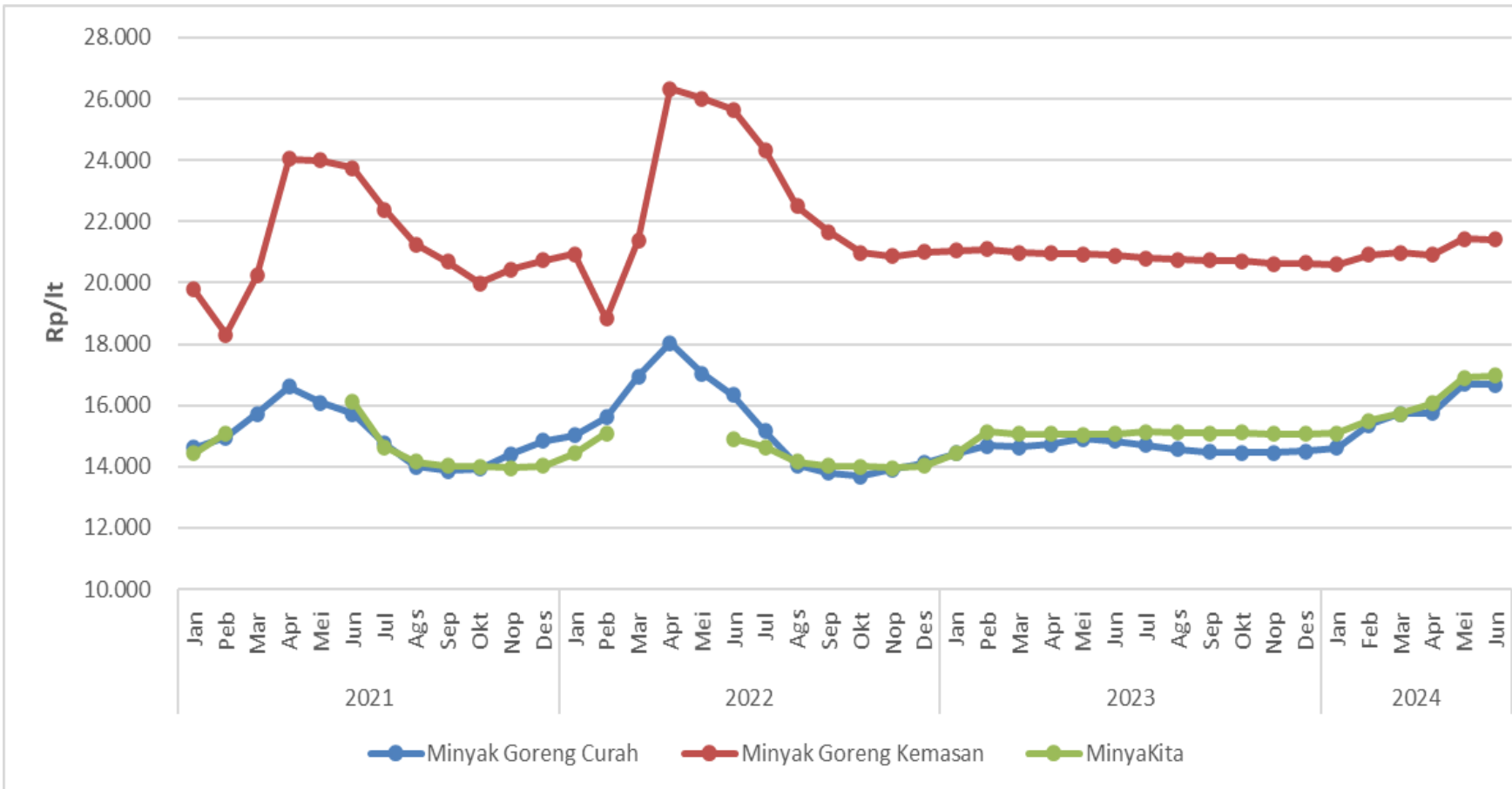
Minyak Goreng

- Harga rata-rata minyak goreng curah dan kemasan turun tipis selama Juni 2024 dibandingkan harga bulan sebelumnya. Harga minyak goreng curah turun 0,12% dari Rp 16.705/lt menjadi Rp 16.684/lt dan harga minyak goreng kemasan turun 0,11% dari Rp 21.437/lt menjadi Rp 21.414/lt. Sedangkan harga MinyaKita naik 0,37% dari Rp. 16.899/lt menjadi Rp 16.962/lt. Peningkatan harga terlihat pada CPO Malaysia dan CPO Dumai selama Juni 2024.
- Harga CPO Malaysia naik 0,85% dari MYR 3.904/ton menjadi MYR 3.937/ton, dan harga CPO Dumai di bulan yang sama naik 3,57% dari Rp 12.226/kg menjadi Rp 12.663/kg dari Mei 2024.

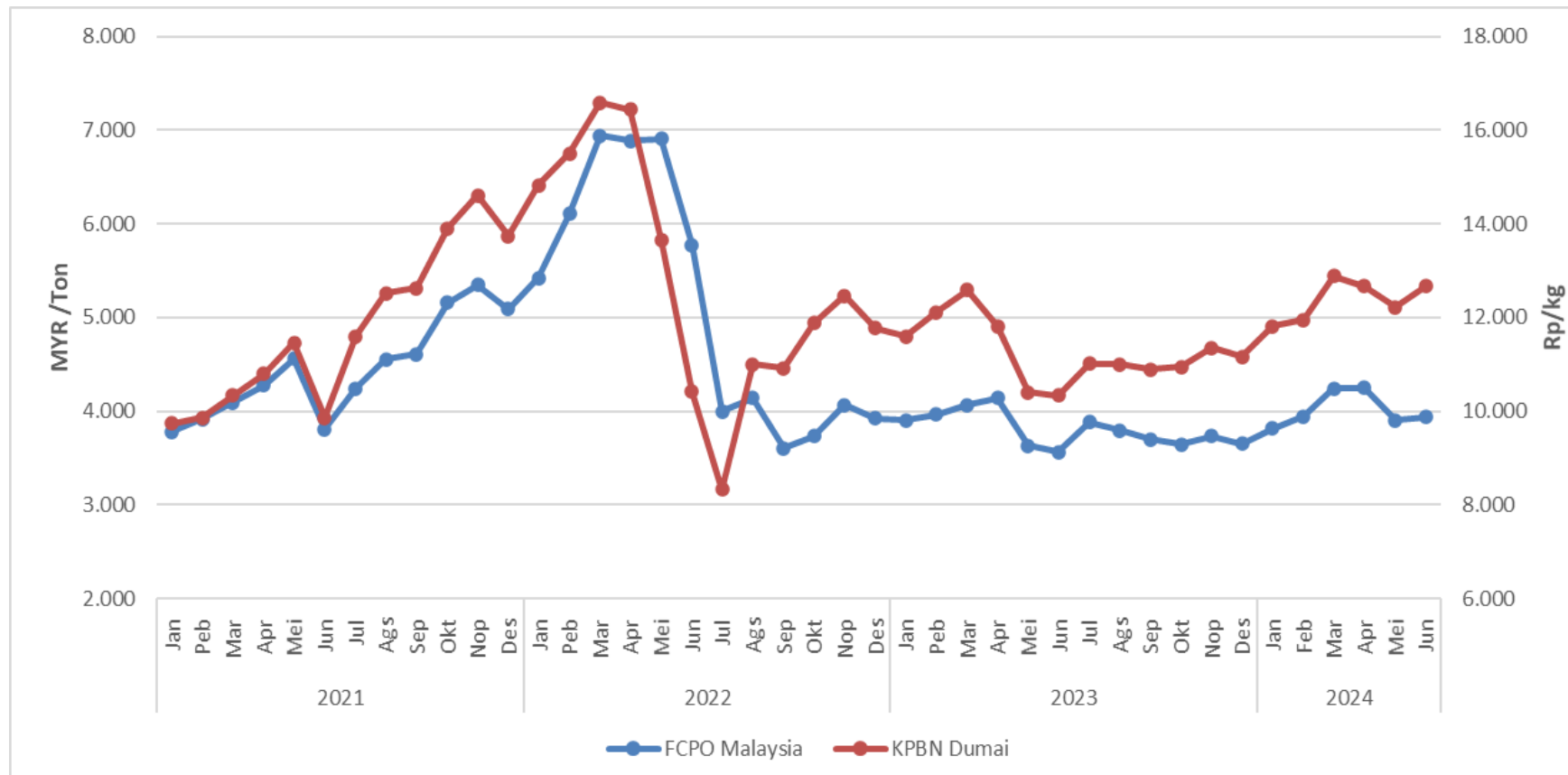
Isu dan Kebijakan Terkait

- Ekspor minyak sawit Malaysia turun pada periode 1-25 Juni 2024 antara 16,1% dan 16,9% dari bulan sebelumnya berdasarkan data surveyor kargo Intertek Testing Services dan perusahaan inspeksi independen Amspec Agri Malaysia.
- India memberlakukan kebijakan kuota tarif (TRQ) pada jagung, minyak mentah bunga matahari, minyak *rapeseed*, dan susu bubuk yang menyebabkan bea masuk lebih rendah hingga nihil sebagai usaha menurunkan inflasi pangan.
- Harga minyak mentah meningkat seiring dengan meningkatnya ekspektasi penurunan suku bunga oleh bank sentral AS. Perkembangan harga minyak mentah mempengaruhi harga minyak sawit yang merupakan bahan baku biodiesel.

Perkembangan Harga Minyak Goreng, 2021 – 2024



Perkembangan Harga Internasional dan Paritas CPO, 2021 – 2024

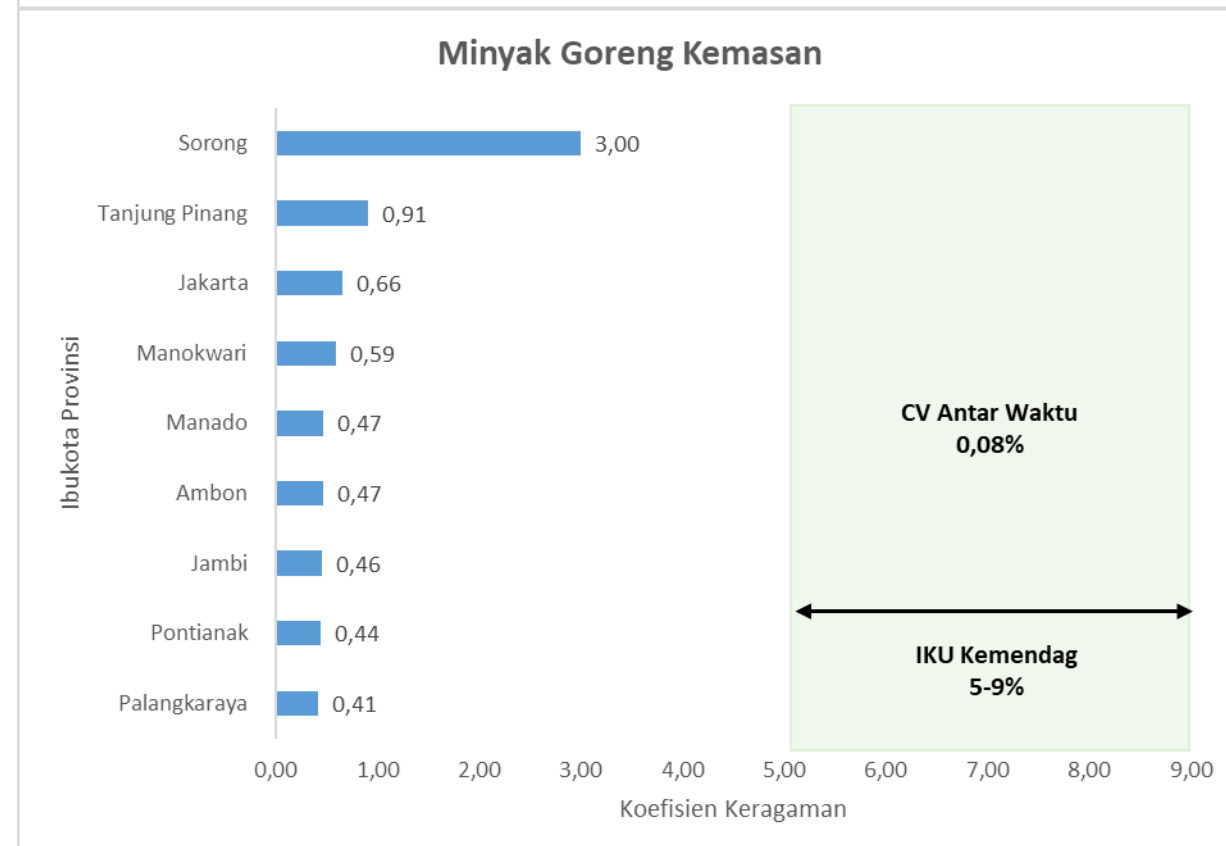
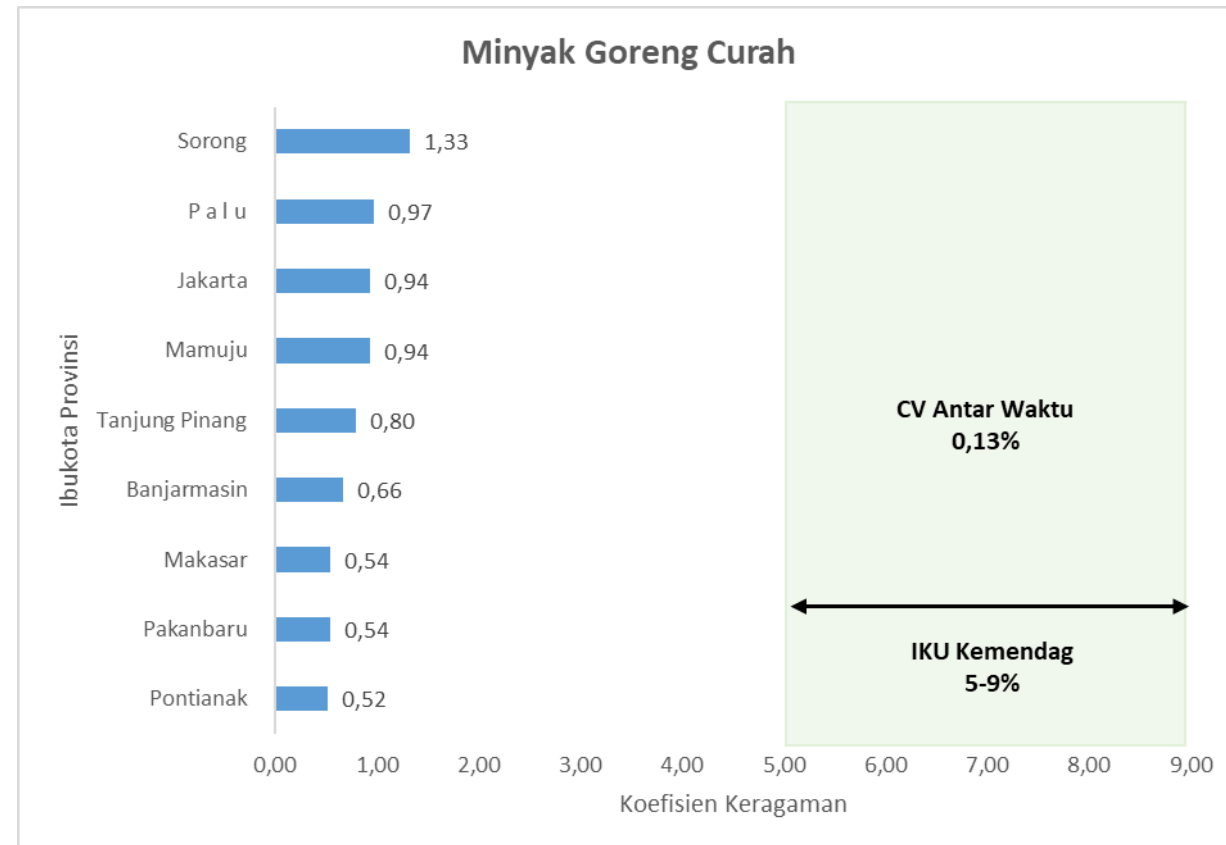


Sumber: SP2KP, Harga CPO Dumai (KPBN), Harga FCPO Malaysia (Reuters), diolah

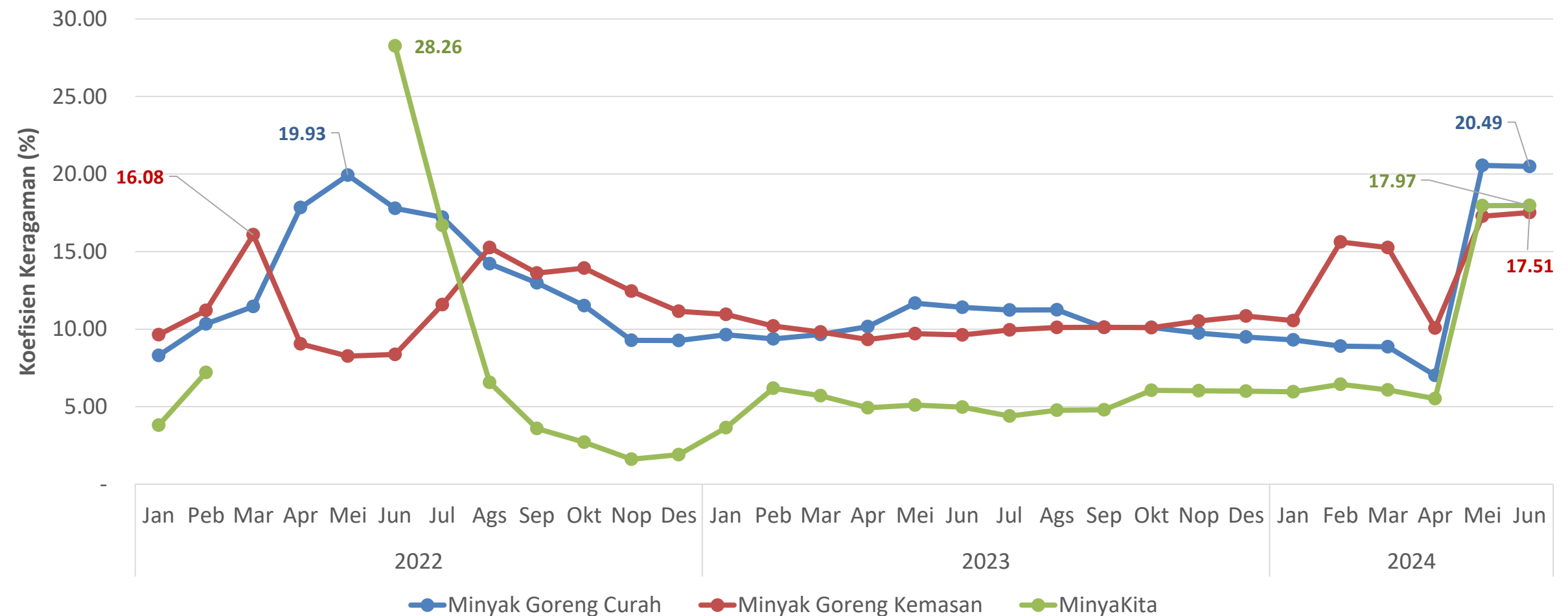




Koefisien Keragaman Antarwaktu di Beberapa Ibu Kota Provinsi (dalam %)



Perkembangan Disparitas Harga Minyak Goreng Antar Wilayah, 2022 – 2024 (dalam %)



- Koefisien Keragaman (KK) harga harian tertinggi minyak goreng curah di bulan Juni 2024 terjadi di Sorong sebesar 1,33%, diikuti Palu sebesar 0,97%, serta Jakarta dan Mamuju sebesar 0,94%. Secara keseluruhan KK antarwaktu minyak goreng curah nasional sebesar 0,13% naik tipis dari Mei 2024.
- KK harga harian minyak goreng kemasan tertinggi di bulan Juni terjadi di Sorong sebesar 3,00%, diikuti Tanjung Pinang sebesar 0,91%. Secara nasional KK antarwaktu minyak goreng kemasan sebesar 0,08%.
- KK antarwaktu MinyaKita bulan Juni 2024 naik 0,08 poin menjadi 0,22% dari KK bulan Mei 2024. Nilai KK antarwaktu daerah dan nasional untuk minyak goreng masih sesuai target Kementerian Perdagangan dalam rentang 5 – 9%.
- Nilai disparitas antar wilayah untuk seluruh minyak goreng lebih tinggi dari nilai CV target Kementerian Perdagangan. Hal ini dipengaruhi oleh harga yang lebih tinggi di provinsi pemekaran Papua. Wilayah Papua Pegunungan menunjukkan perbedaan harga yang signifikan dengan harga rata-rata minyak goreng curah mencapai Rp. 35.000/lit, harga minyak goreng kemasan mencapai Rp. 36.683/lit, dan MinyaKita sebesar Rp. 33.250/lit.

Gula Pasir



Perkembangan Harga Eceran Domestik

Mei 2024/ Apr 2024

0,78%

Rp 18.518/kg



Perkembangan Harga Internasional & Paritas

Mei 2024/Apr 2024

1,57%

549 USD/ton
Harga Internasional

Mei 2024/Apr 2024

3,59%

Rp 14.904/kg
Harga Paritas



Perkembangan KK Antar Waktu

Mei 2024/Apr 2024

0,33 poin

0,37 %



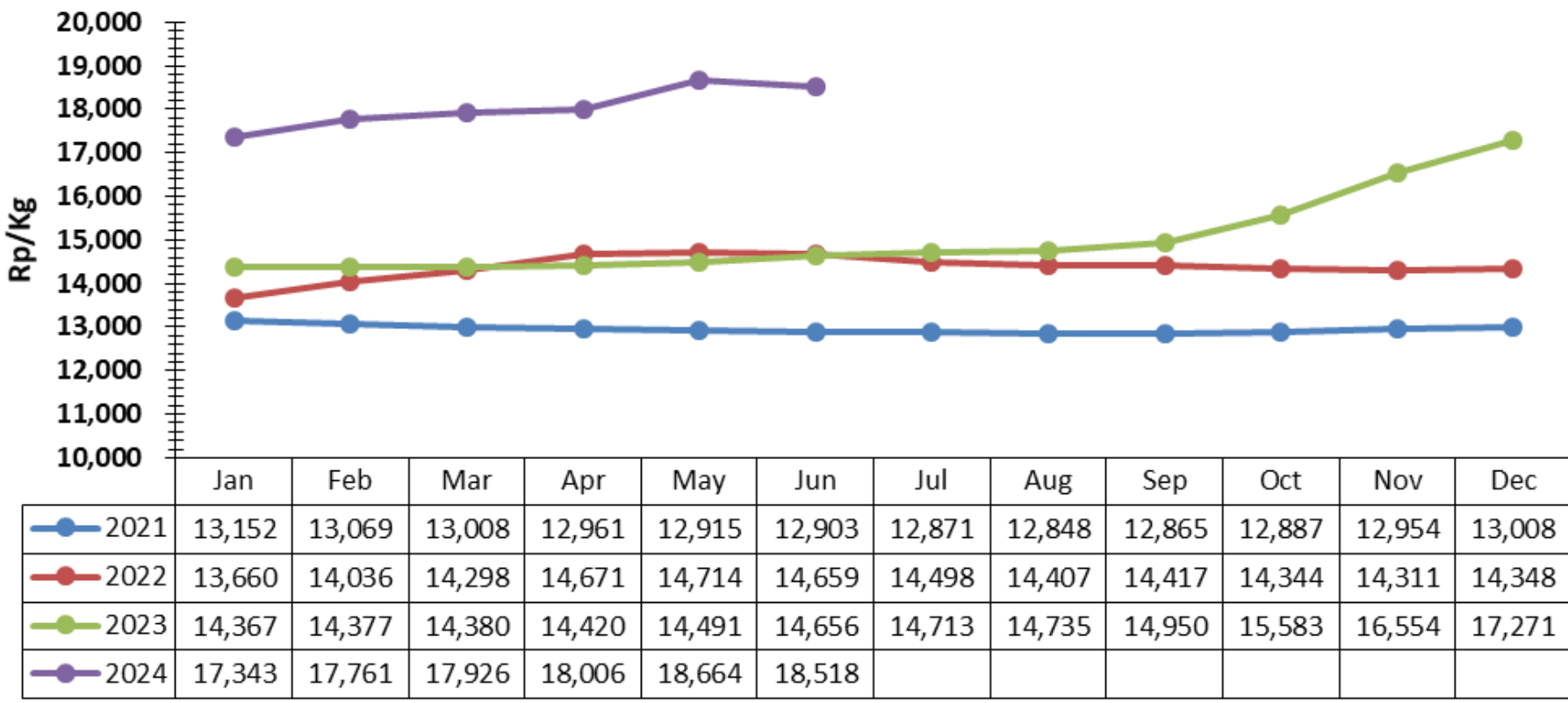
Perkembangan KK Antar Wilayah

Mei 2024/Apr 2024

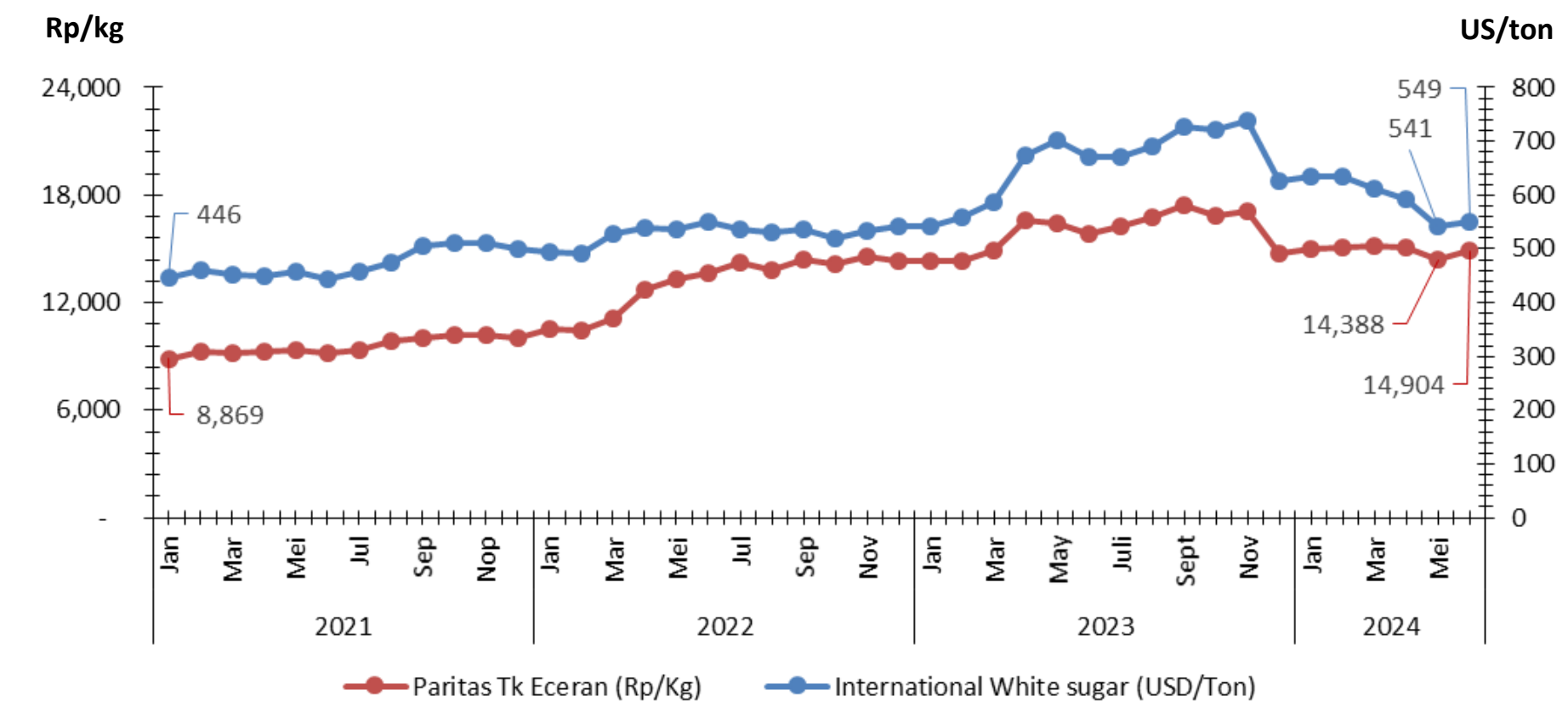
0,71 poin

11,74%

Perkembangan Harga Gula Pasir, 2021 – 2024



Perkembangan Harga Internasional dan Paritas White Sugar, 2021 – 2024



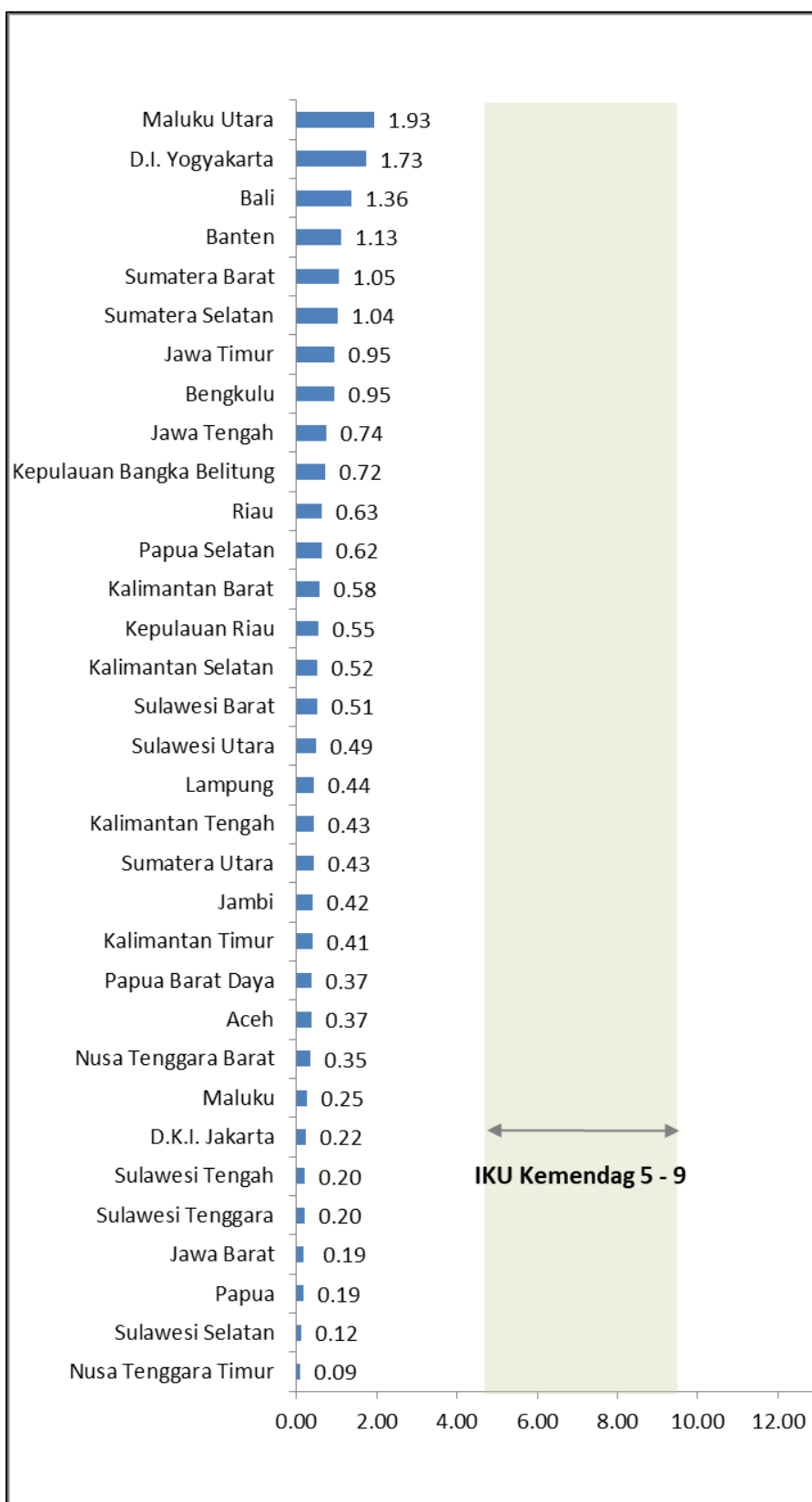
- Pada Juni 2024, harga domestik gula pasir masih stabil pada harga tinggi dengan penurunan 0,78% terhadap Mei 2024 menjadi Rp 18.518/kg. Harga tersebut masih lebih tinggi dari relaksasi Harga Acuan yang ditetapkan sebesar Rp 17.500/Kg melalui Surat Deputi KSP No 296/TU.01.02/B/043/2024 tanggal 4 April 2024.
- Harga *white sugar* di pasar internasional relatif stabil dengan kenaikan sebesar 1,57% menjadi USD 549/ton. Sejalan dengan hal tersebut, harga paritas *white sugar* di tingkat eceran naik sebesar 3,59% menjadi Rp 14.904/Kg, didorong oleh pelemahan kurs Rupiah terhadap Dollar.

Isu dan Kebijakan Terkait

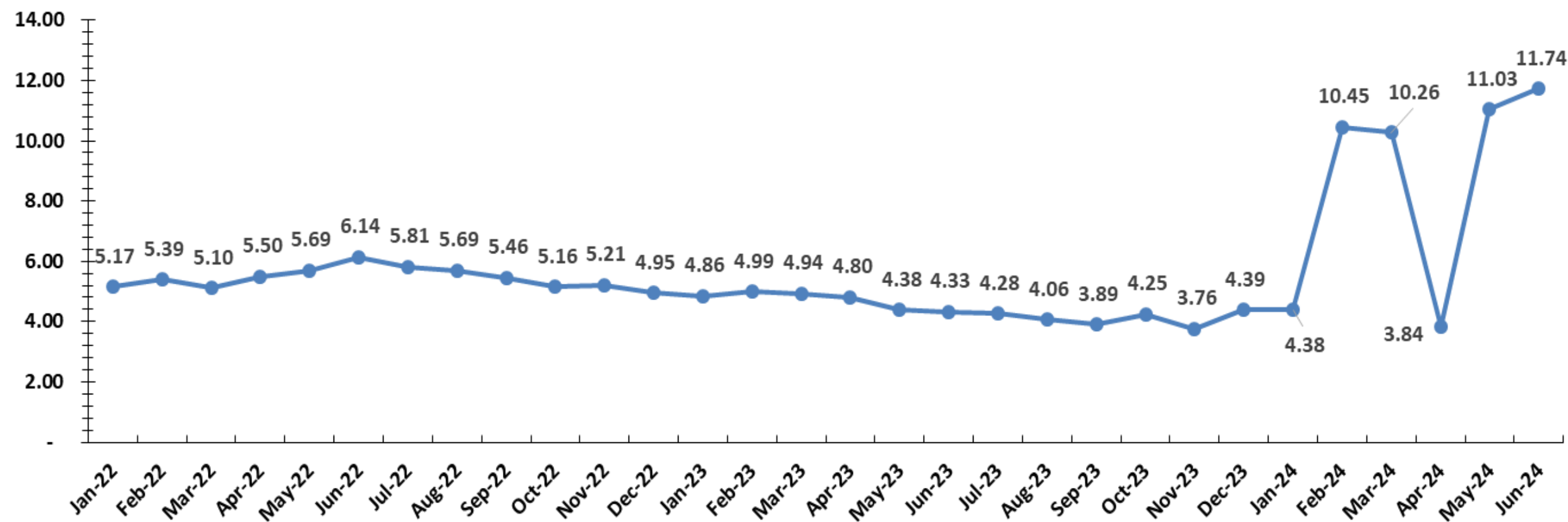
- Stok per Juni 2024 diperkirakan sekitar 207 ribu ton dan hanya cukup untuk 1 – 2 bulan ke depan. Harga gula pasir diharapkan akan menurun seiring dengan dimulainya musim giling tebu sejak April 2024.
- Badan Pangan Nasional (Bapanas) menerbitkan surat nomor 346/TS.02.02/B/5/2024 tanggal 3 Mei 2024 perihal Relaksasi Harga Gula Konsumsi di Tingkat Produsen, yaitu dilakukan relaksasi harga acuan pembelian (HAP) di produsen komoditas gula sebesar Rp14.500/kg, berlaku mulai tanggal 3 Mei 2024 s.d 31 Oktober 2024 dan/atau hingga berakhirnya musim giling.
- Organisasi Gula Internasional (ISO) memperkirakan adanya kenaikan produksi gula global tahun 2023/24 menjadi 179,9 juta ton dari perkiraan sebelumnya sebesar 174,8 juta ton dan memangkas defisit gula global menjadi -335,000 MT dari perkiraan sebelumnya sebesar -2.1 MMT.



Koefisien Keragaman Antarwaktu di Beberapa Ibu Kota Provinsi (dalam %)



Perkembangan Disparitas Harga Gula Pasir, 2022 – 2024 (dalam %)

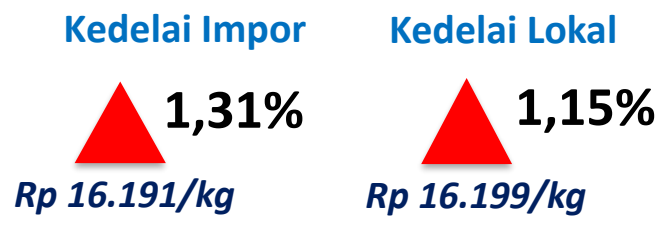


- Secara umum, nilai CV antarwaktu di beberapa Ibu Kota Provinsi masih sesuai target Kementerian Perdagangan yaitu di bawah 5%. Daerah dengan tingkat CV tertinggi adalah Maluku Utara dengan nilai 1,93%; diikuti DIY 1,73%; dan Bali 1,36%.
- Disparitas harga gula pasir pada Juni 2024 lebih tinggi 0,71 poin dibanding Mei 2024, yaitu naik dari 11,03% menjadi 11,74%. Kenaikan disparitas harga disebabkan oleh inefisiensi distribusi gula pasir di setiap wilayah, khususnya wilayah barat dan tengah Indonesia. Selain itu, kenaikan disparitas juga bisa dikontribusikan dari data harga Provinsi Papua Pegunungan yang dalam 3 (tiga) bulan terakhir selalu menunjukkan disparitas harga tertinggi (di atas Rp 28.000/Kg).
- Keragaman antarwaktu di Juni 2024 turun sebesar 0,33 poin menjadi 0,37%. Hal ini menunjukkan harga gula pasir nasional relatif tidak bergejolak selama Juni 2024 dibandingkan dengan Mei 2024.



Perkembangan Harga Eceran Domestik

Jun 2024 / Mei 2024



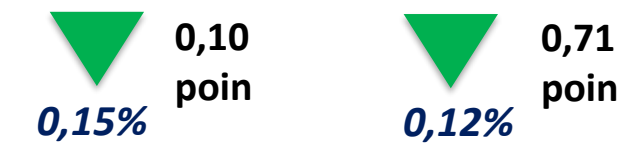
Perkembangan Harga Internasional

Jun 2024 / Mei 2024



Perkembangan KK Antar Waktu

Jun 2024 / Mei 2024

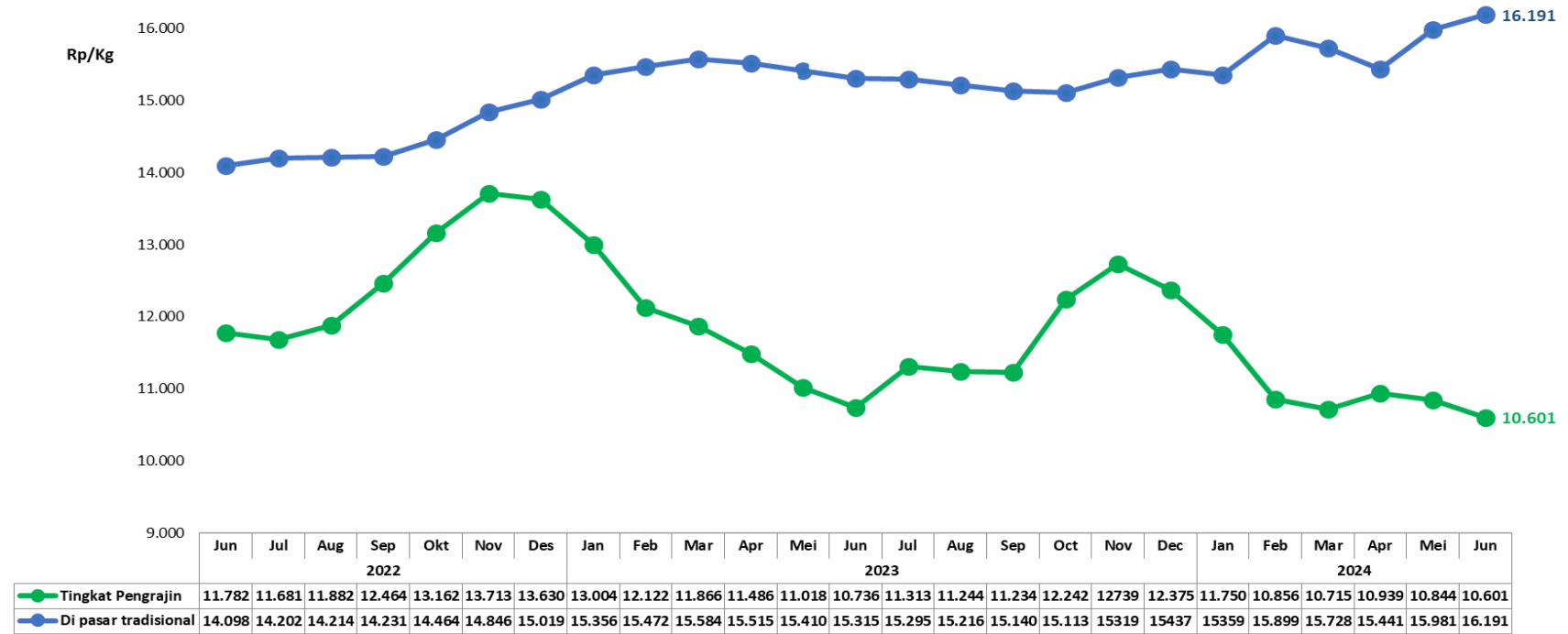


Perkembangan KK Antar Wilayah

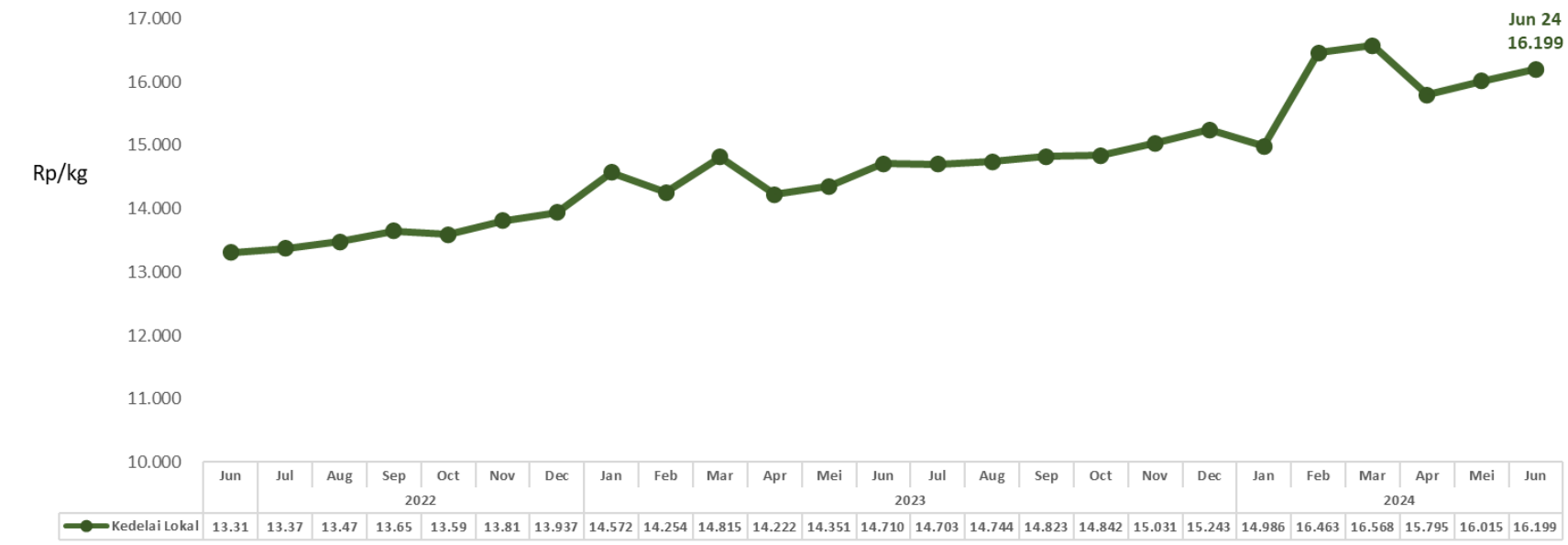
Jun 2024 / Mei 2024



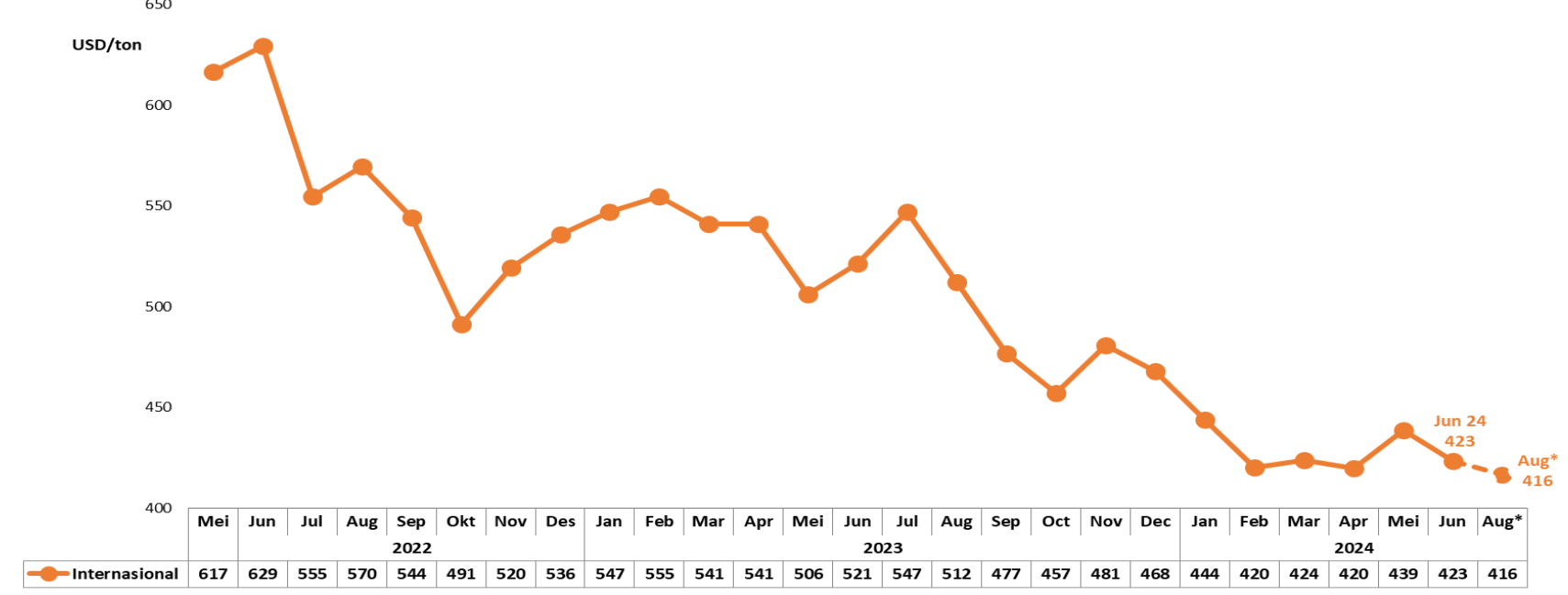
Perkembangan Harga Kedelai Impor 2022 – 2024



Perkembangan Harga Kedelai Lokal 2022 – 2024



Perkembangan Harga Internasional 2022 – 2024



Kedelai

- Harga kedelai impor di pasar tradisional pada Juni 2024 sebesar Rp 16.191/kg atau naik 1,31% (mom). Sedangkan harga kedelai impor di tingkat pengrajin tahu & tempe pada Juni 2024 sebesar Rp 10.601/kg. Sementara itu, harga kedelai lokal pada Juni 2024 sebesar Rp 16.199 kg atau naik 1,15% (mom).
- Harga kedelai impor mengalami sedikit kenaikan akibat melemahnya nilai tukar rupiah terhadap dollar AS.
- Harga kedelai internasional pada Juni 2024 mencapai USD 423/ton atau turun 3,47% (mom). Diperkirakan **pada Agustus 2024 mengalami sedikit penurunan menjadi USD 416/ton.**
- Harga kedelai global mengalami penurunan pada Juni 2024 didorong ekspektasi pasokan yang lebih tinggi dan permintaan yang stabil. USDA merevisi kenaikan persediaan kedelai awal dan akhir Amerika Serikat (AS) untuk tahun pemasaran 2024/25. Perkembangan tanaman di AS juga mengimbangi perkiraan penurunan stok kedelai di Brasil, dimana berkurang sebesar 1 juta ton menjadi 153 juta ton, karena banjir yang terjadi di negara bagian Rio Grande do Su.

Isu dan Kebijakan Terkait

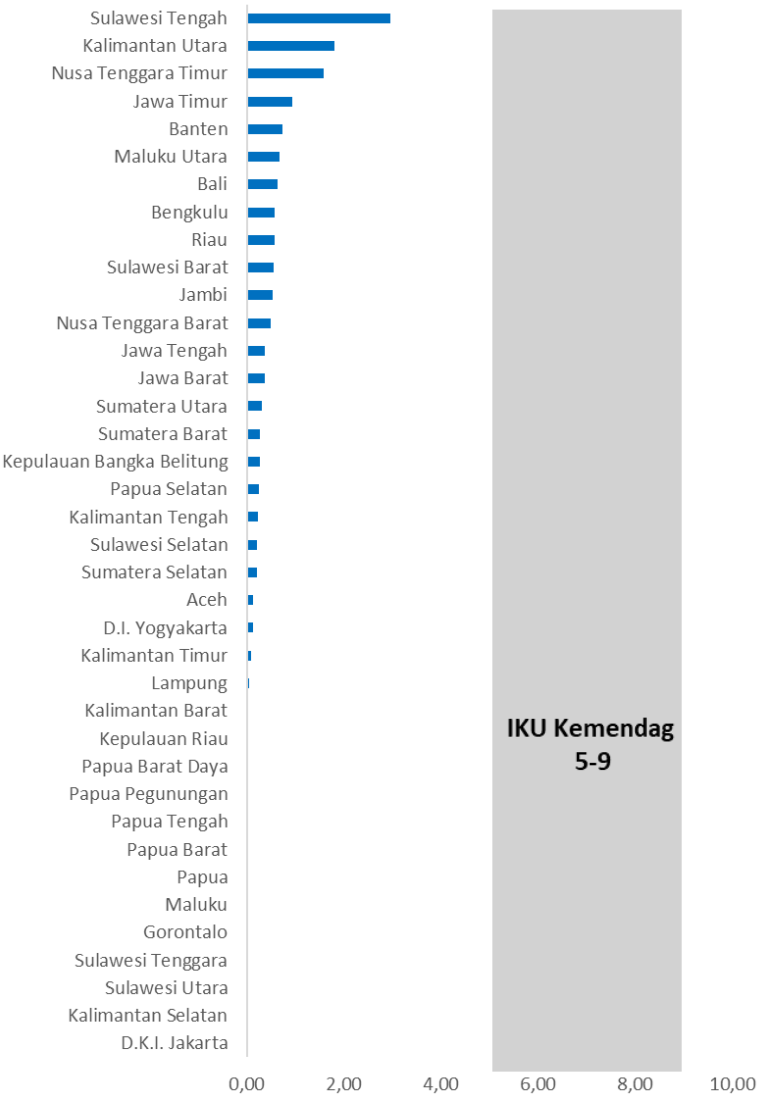
- Neraca kedelai Nasional hingga akhir 2024 diproyeksikan stok akhir Des 2024 sebesar 144.328 ton (Bapanas, 2023). Sementara stok indikatif kedelai per Juni 2024 di gudang importir diperkirakan mencapai 460.000 ton, rata-rata kebutuhan di pengrajin tahu dan tempe sebesar 222.000 ton sehingga **stok kedelai cukup memenuhi kebutuhan 2,09 bulan mendatang** (Akindo, 2024).

Sumber: Harga kedelai lokal & impor (SP2KP, Kemendag), Harga kedelai di tingkat pengrajin (Ditjen PDN); Harga Internasional (cbot), diolah. Harga futures Aug 24 merupakan harga pada 28 Juni 2024

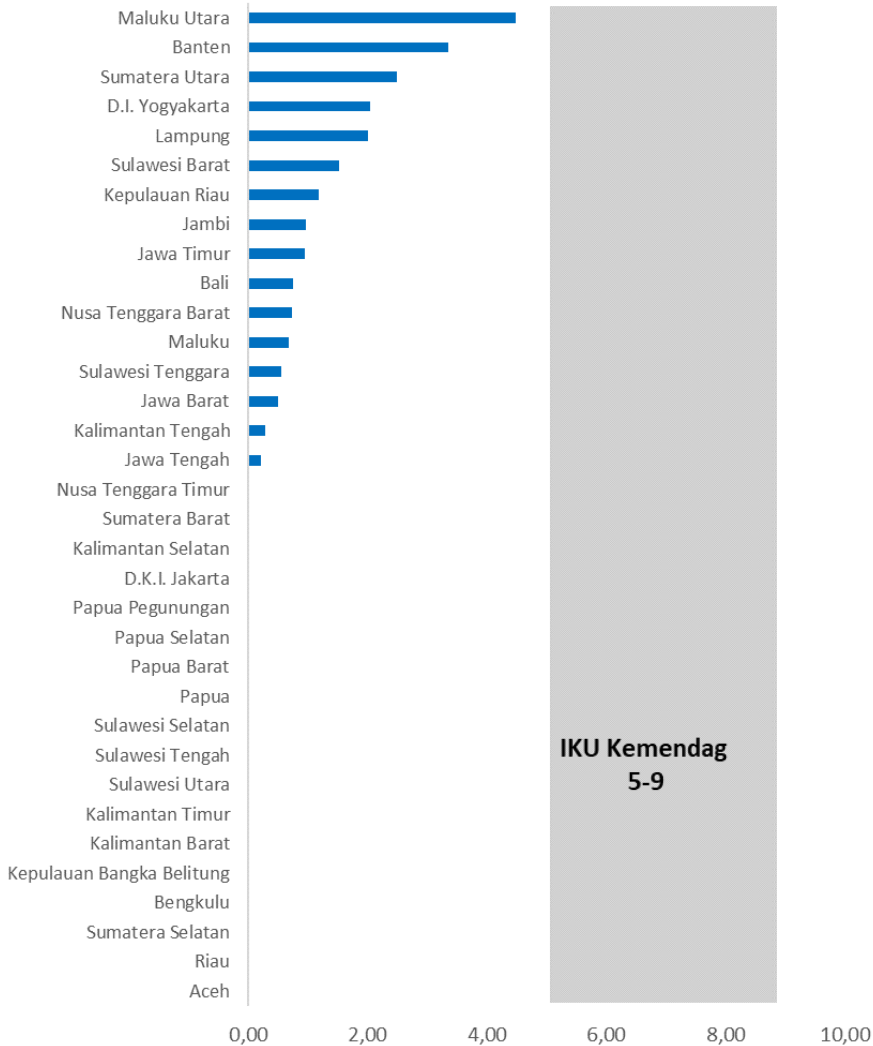


Koefisien Keragaman Antarwaktu
di Beberapa Provinsi (dalam %)

Kedelai Impor

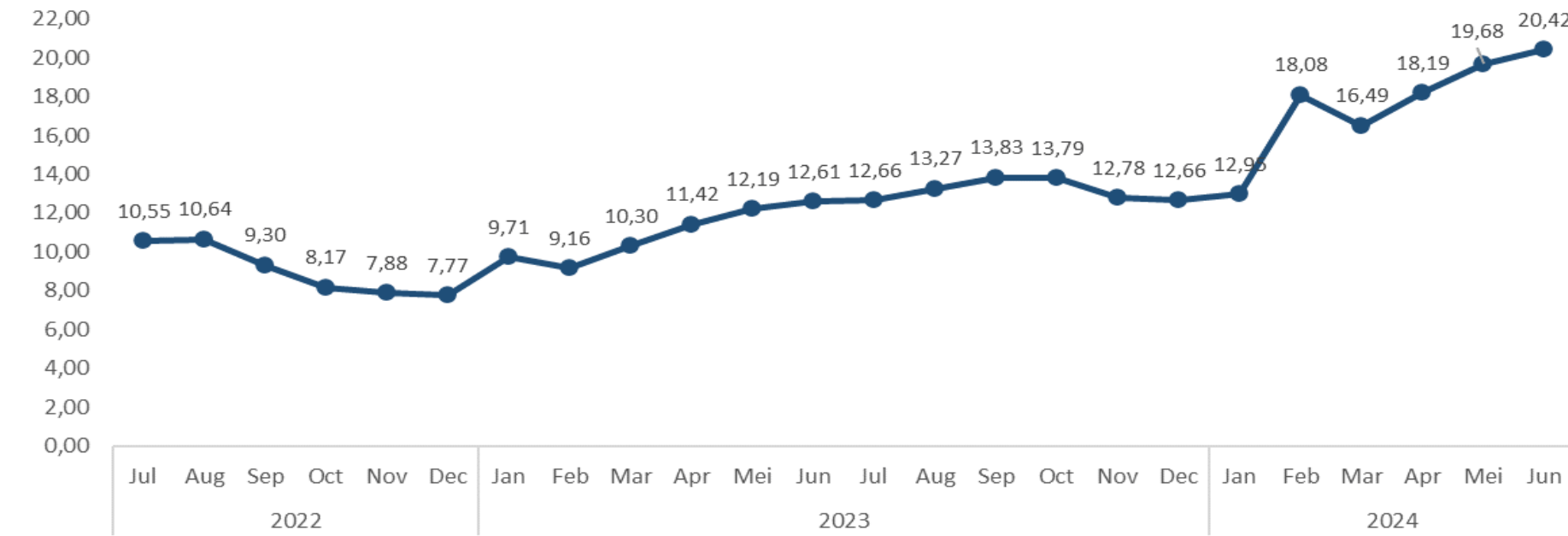


Kedelai Lokal



Kedelai

Perkembangan Disparitas Harga Kedelai Impor 2022 – 2024 (dalam %)



Perkembangan Disparitas Harga Kedelai Lokal 2022 – 2024 (dalam %)



- Koefisien Keragaman (CV) antarwaktu kedelai impor di beberapa provinsi pada Juni 2024 sebesar 0,15%. Daerah dengan tingkat CV tertinggi adalah Sulawesi Tengah dengan nilai 2,96%. Sementara itu, Koefisien Keragaman (CV) antarwaktu kedelai lokal di beberapa Provinsi mencapai 0,12%. Daerah dengan tingkat CV tertinggi adalah Maluku Utara dengan nilai 4,48%. Secara umum, nilai CV antarwaktu kedelai impor dan kedelai lokal masih sesuai target Kementerian Perdagangan dalam rentang 5 – 9%.
- Disparitas harga kedelai impor pada Juni 2024 lebih tinggi 0,75 poin dibanding Mei 2024, yaitu naik dari 19,68% menjadi 20,42%. Sementara itu, disparitas harga kedelai lokal pada Juni 2024 lebih rendah 1,16 poin dibanding Mei 2024, yaitu turun dari 38,14% menjadi 36,98%.



KEMENTERIAN
PERDAGANGAN
REPUBLIK INDONESIA



Perkembangan Harga Eceran Domestik

Juni 2024 / Mei 2024

Di Tingkat Peternak

Pasar Tradisional



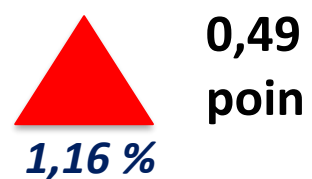
Perkembangan Harga Internasional

Juni 2024 / Mei 2024



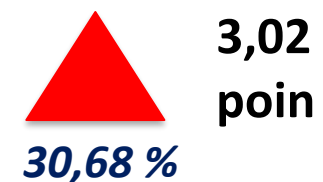
Perkembangan KK Antar Waktu

Juni 2024 / Mei 2024

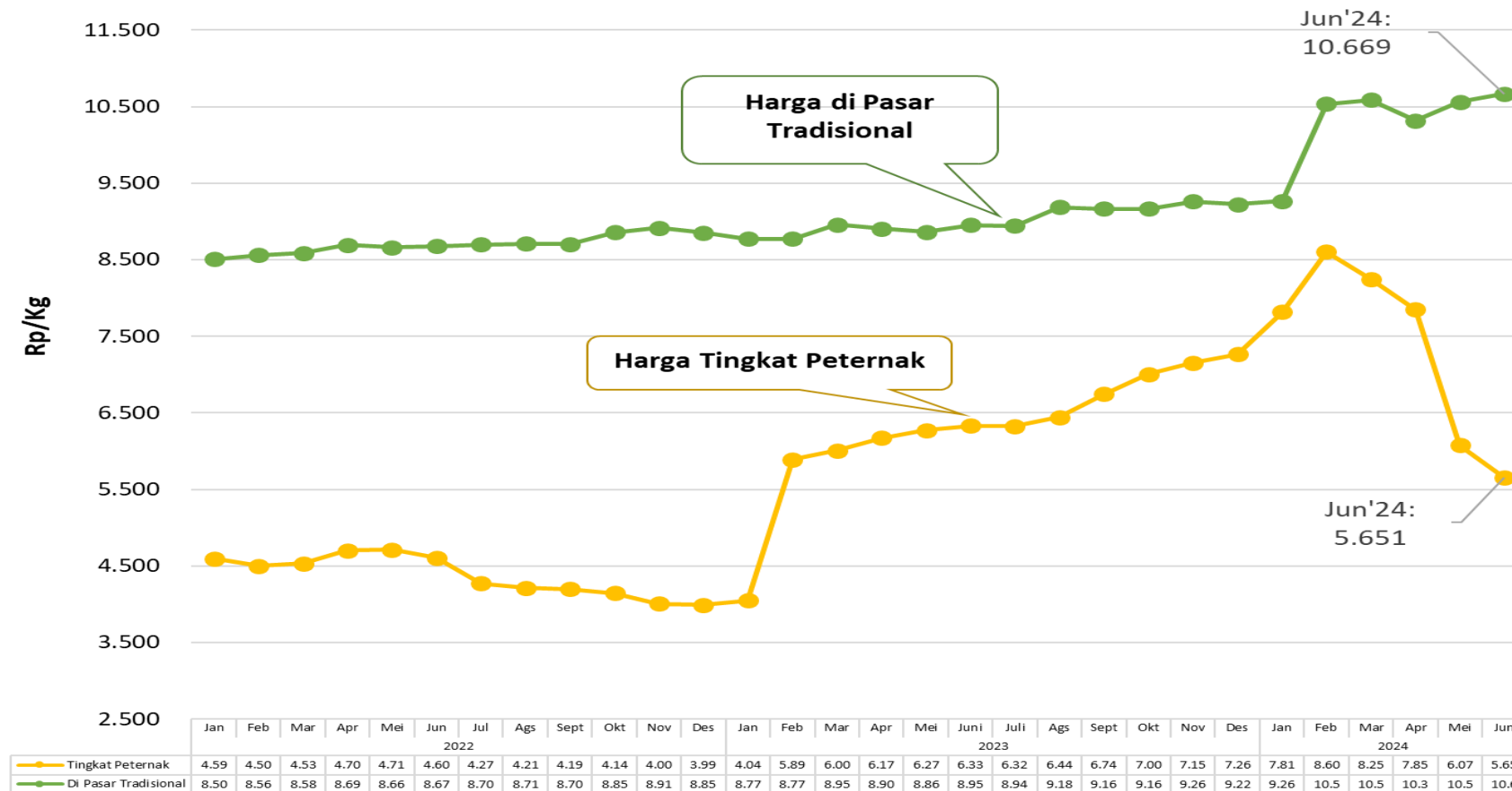


Perkembangan KK Antar Wilayah

Juni 2024 / Mei 2024

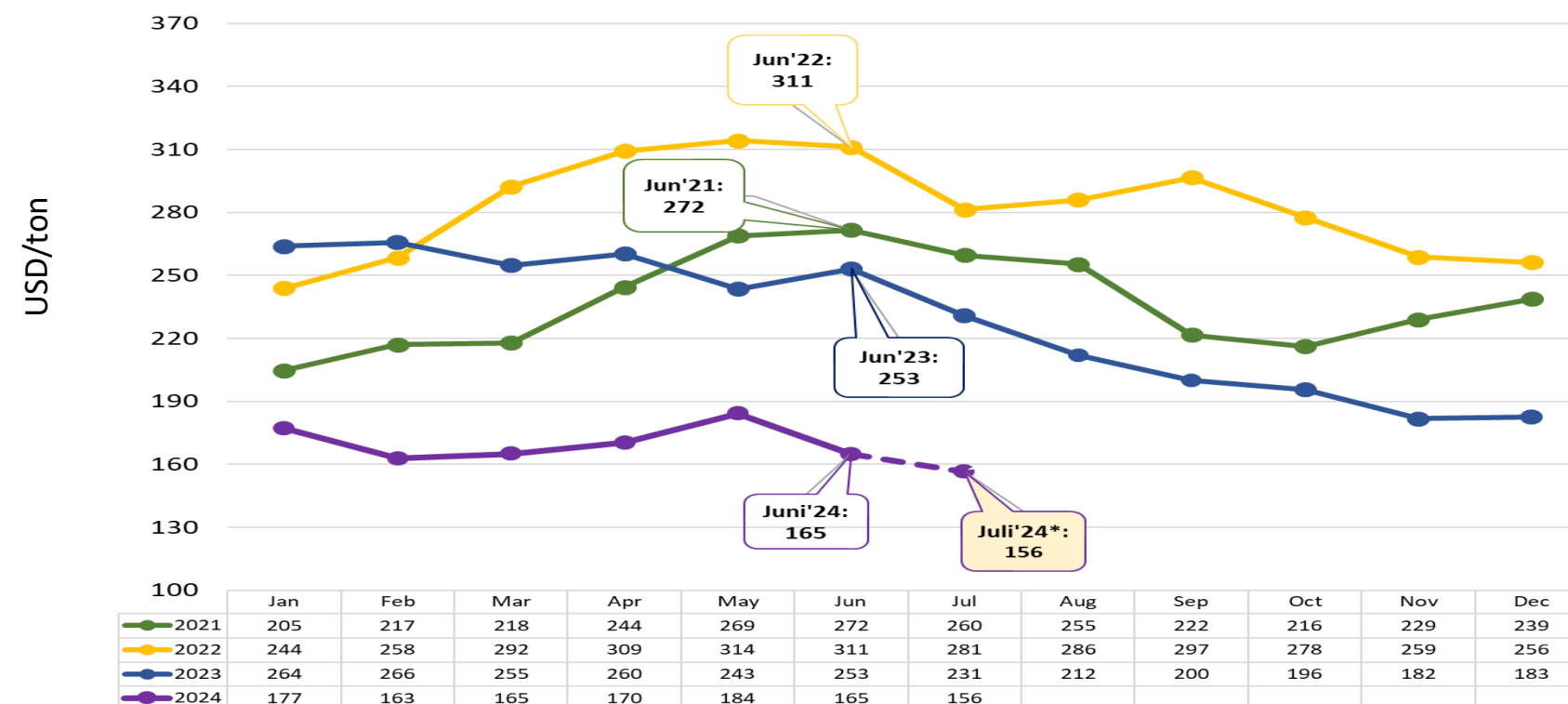


Perkembangan Harga Jagung Lokal, Tahun 2022 - 2024



Sumber: Badan Pangan Nasional dan SP2KP Kementerian Perdagangan, 2024.

Perkembangan Harga Jagung Internasional, Tahun 2021 - 2024



Sumber: Harga Spot, Chicago Board of Trade (CBOT), 2023.

Ket.: * Harga Juli 2024 merupakan harga futures per tanggal 1 Juli 2024.

Jagung

- Harga jagung domestik di pasar tradisional pada Juni 2024 sebesar Rp 10.669,-/kg atau naik 1,00% dibandingkan dengan Mei 2024, dan naik 19,17% dibandingkan dengan Juni 2023.
- Sementara itu, harga jagung di tingkat peternak pada Juni 2024 sebesar Rp 5.651,-/kg atau turun 7,03% dibandingkan dengan Mei 2024.
- Harga Jagung internasional pada Juni 2024 sebesar USD 165/ton atau turun 10,47% dibandingkan dengan Mei 2024, dan turun 34,86% dibandingkan dengan Juni 2023.

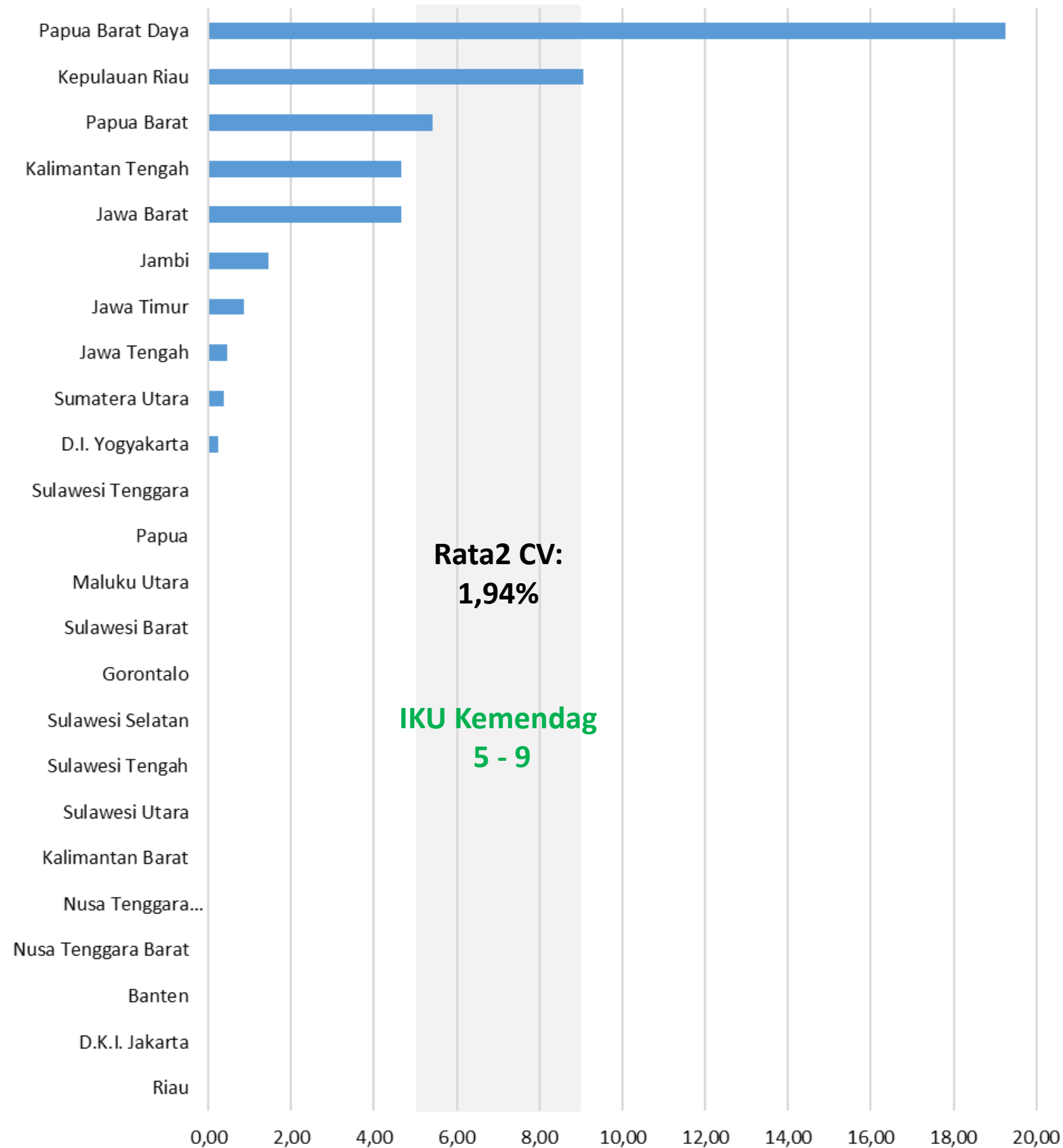
Isu dan Kebijakan Terkait:

- Harga jagung pakan ternak kembali mengalami penurunan, dikarenakan produksi jagung yang melimpah saat panen raya. Selain itu, daya serap gudang dan industri pakan juga terbatas, sehingga harga jagung di tingkat peternak masih terus mengalami penurunan.
- Harga jagung internasional mengalami penurunan dikarenakan adanya peningkatan produksi terutama di Brazil. Adapun produksi jagung Brazil pada Juni 2024 diperkirakan meningkat sebesar 1,96 juta ton menjadi 88,12 juta ton, dengan total panen jagung selama 2023/2024 diperkirakan mencapai 114,14 juta ton.



KEMENTERIAN
PERDAGANGAN
REPUBLIK INDONESIA

Koefisien Keragaman Antar Waktu di Beberapa Ibukota Provinsi (%)



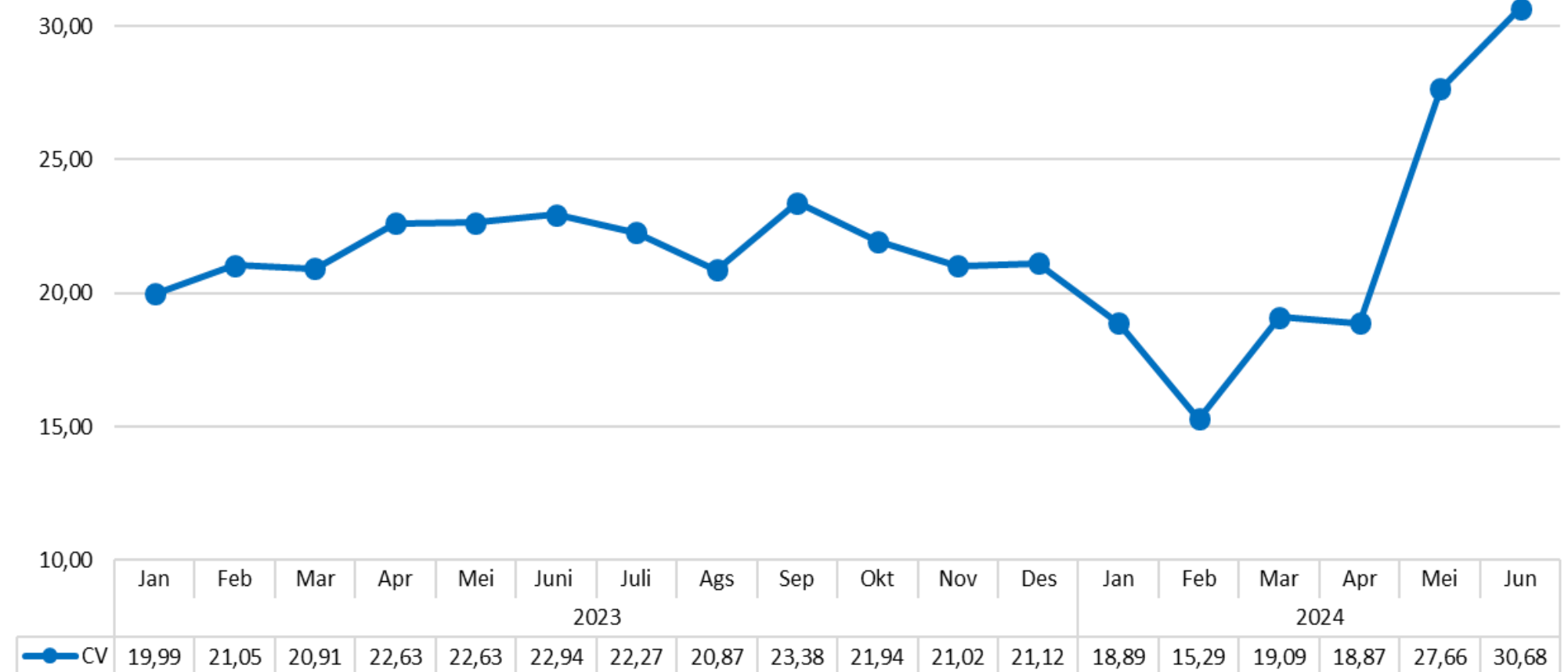
Rata2 CV:
1,94%

IKU Kemendag
5 - 9

Sumber: SP2KP, Kementerian Perdagangan, 2024 (diolah Puska PD).

Jagung

Perkembangan Disparitas Harga Jagung, Tahun 2023 - 2024 (%)



Sumber: SP2KP, Kementerian Perdagangan, 2024 (diolah Puska PD).

- Rata – rata Koefisien Keragaman (CV) antarwaktu di beberapa Ibu Kota Provinsi sebesar 1,94%. Daerah dengan CV tertinggi adalah Papua Barat Daya dengan nilai CV sebesar 19,25%. Secara umum, sebagian besar wilayah masih berada dibawah rentang bawah target Kementerian Perdagangan, kecuali untuk Provinsi Kepulauan Riau dan Papua Barat.
- Disparitas harga jagung pada Juni 2024 lebih tinggi 3,02 poin dibanding Mei 2024, atau mengalami kenaikan dari 27,66% menjadi 30,68%.
- Keragaman antarwaktu di Juni 2024 sebesar 1,16%. Hal ini menunjukkan harga jagung lebih berfluktuasi dibandingkan dengan harga pada bulan lalu, namun masih cenderung stabil di sepanjang bulan Juni 2024.

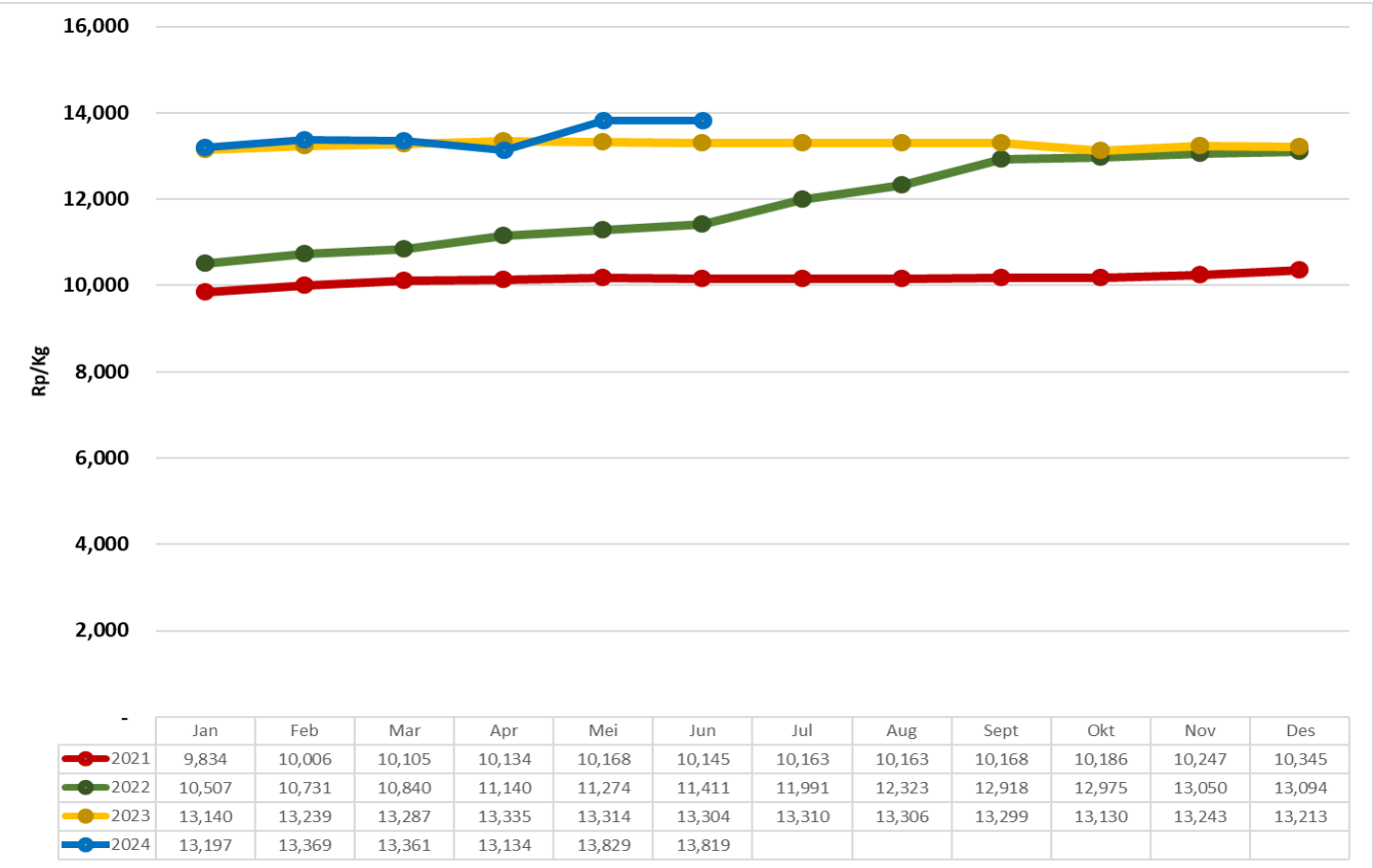


Perkembangan Harga Eceran Domestik

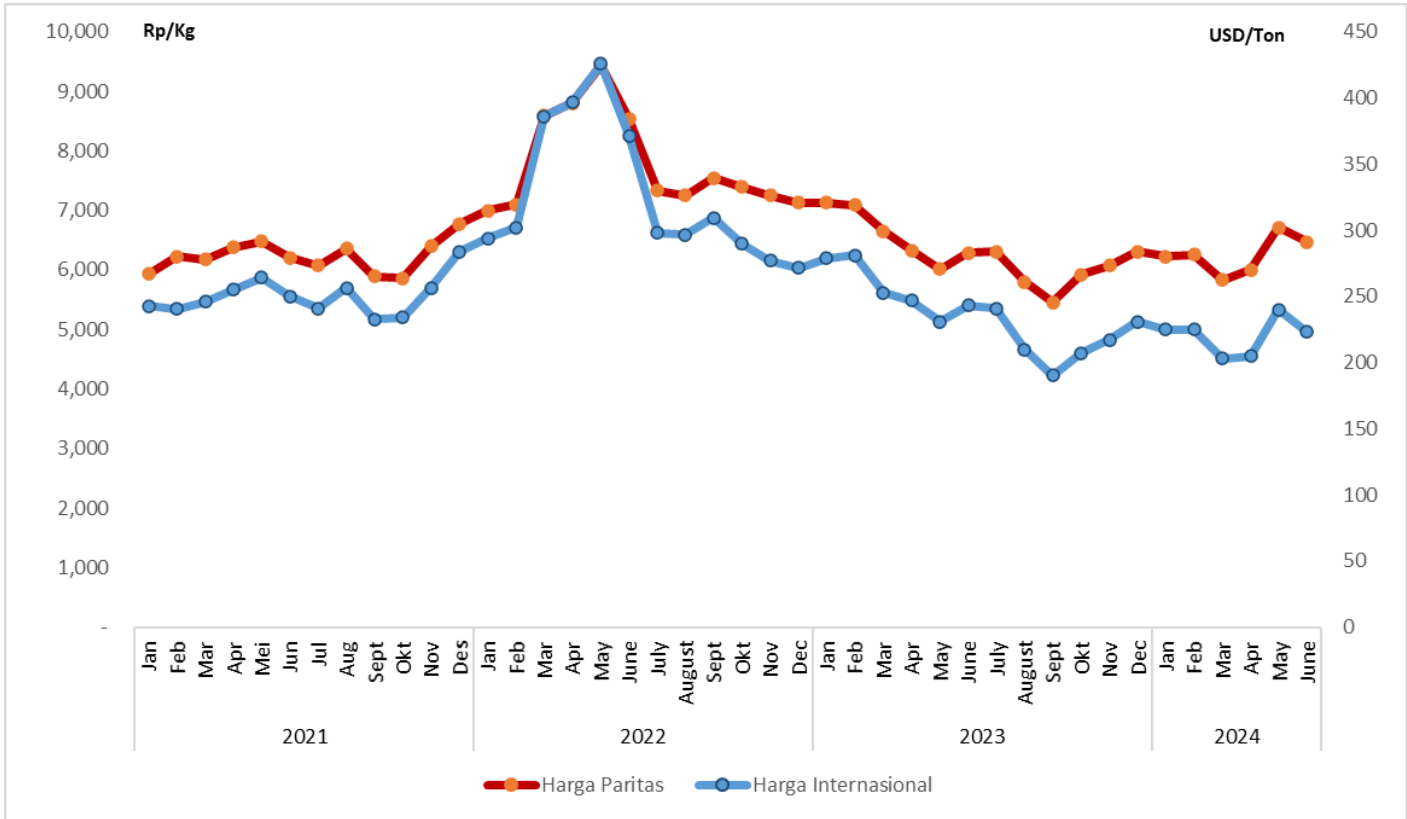


Sumber : SP2KP dan CBOT, diolah

Harga Eceran Domestik Tepung Terigu (Rp/kg)



Harga Internasional Gandum & Harga Paritas



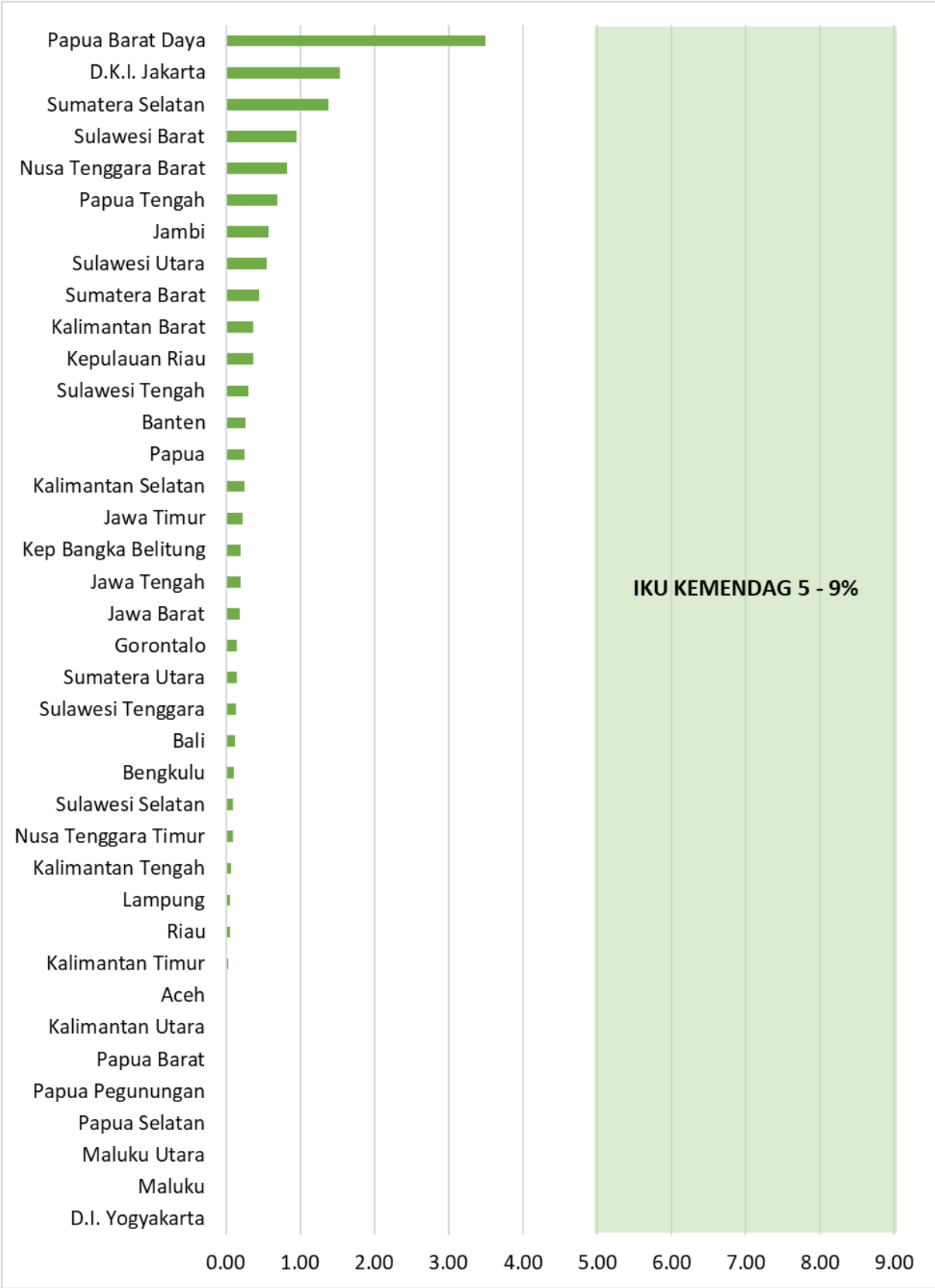
- Harga eceran domestik tepung terigu pada bulan Juni 2024 sebesar Rp 13.819/kg, stabil dengan penurunan 0,07% dibandingkan bulan Mei 2024.
- Harga gandum di pasar internasional mengalami penurunan 7,08% di bulan Juni 2024 dibandingkan periode sebelumnya yaitu menjadi 223 USD/ton. Demikian halnya dengan harga paritas terigu yang juga turun 3,74% menjadi Rp 6.466/kg.

Isu dan Kebijakan Terkait:

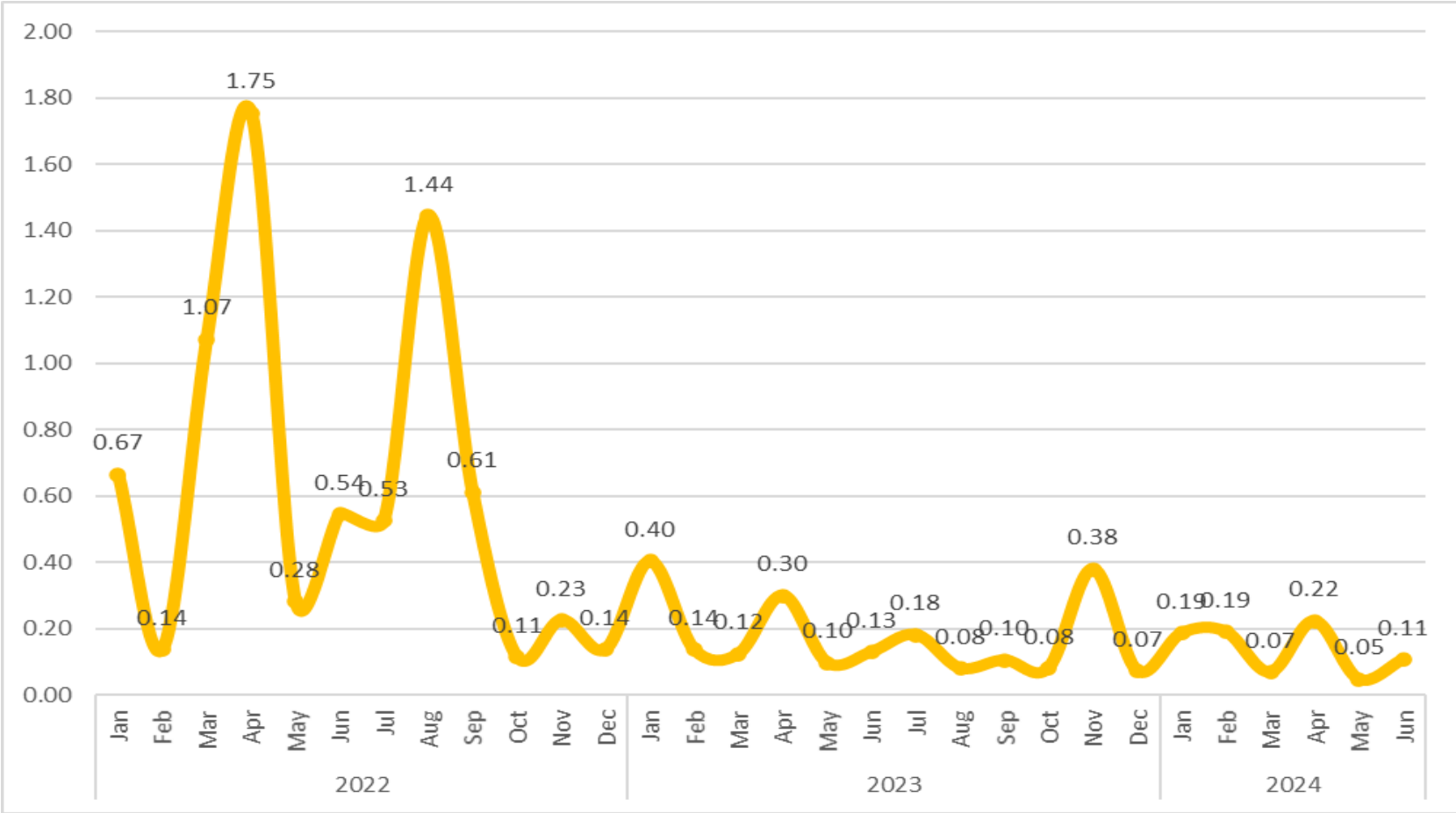
- Perdagangan gandum dunia di pertengahan 2024 ini diperkirakan turun 1,2% karena turunnya permintaan dari China dan Uni Eropa, seiring dengan penurunan ekspor dari Rusia, Ukraina dan Turki.



Koefisien Keragaman Harga Tepung Terigu
di Beberapa Ibukota Provinsi
Juni 2024 (%)



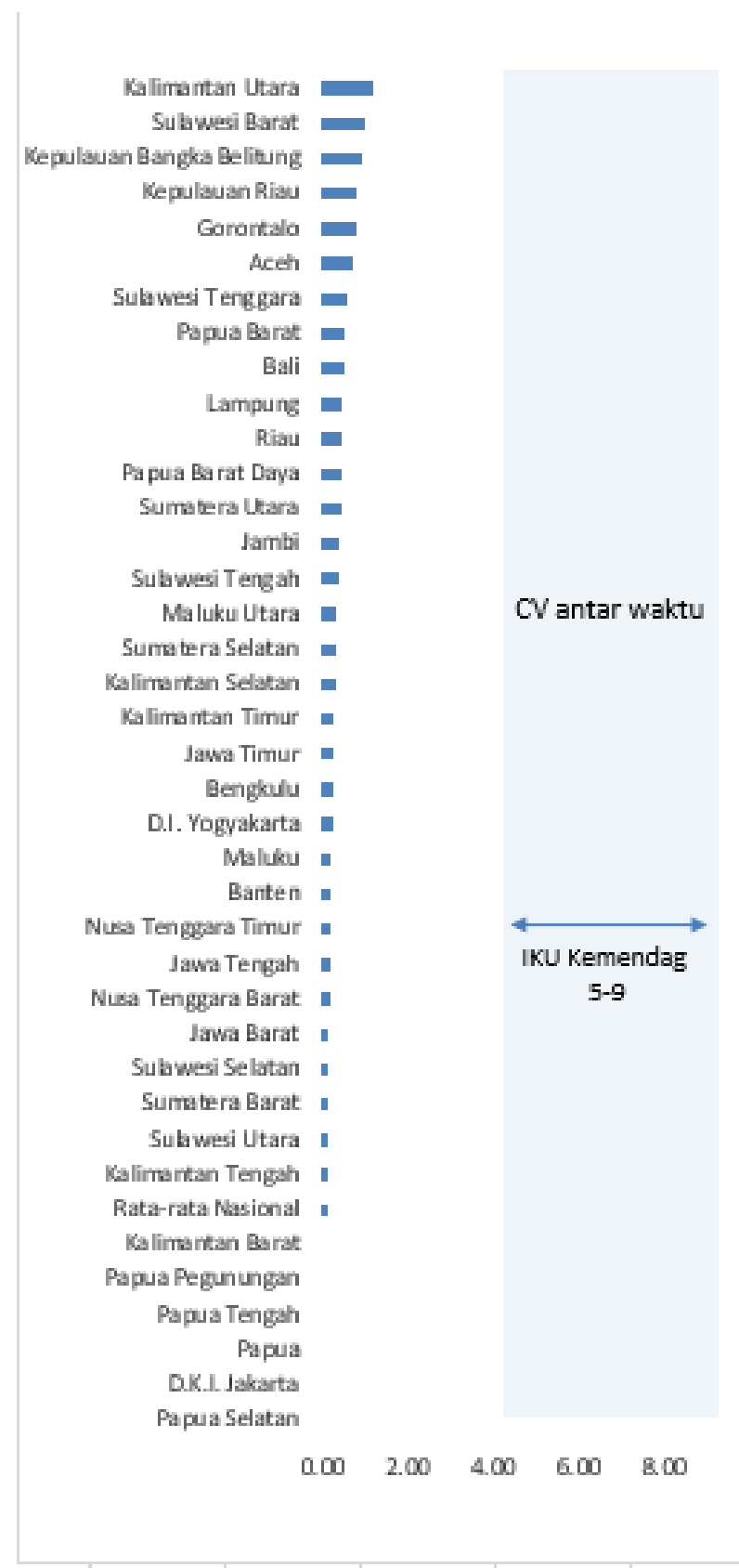
Perkembangan Disparitas Harga Tepung Terigu 2022 - 2024 (%)



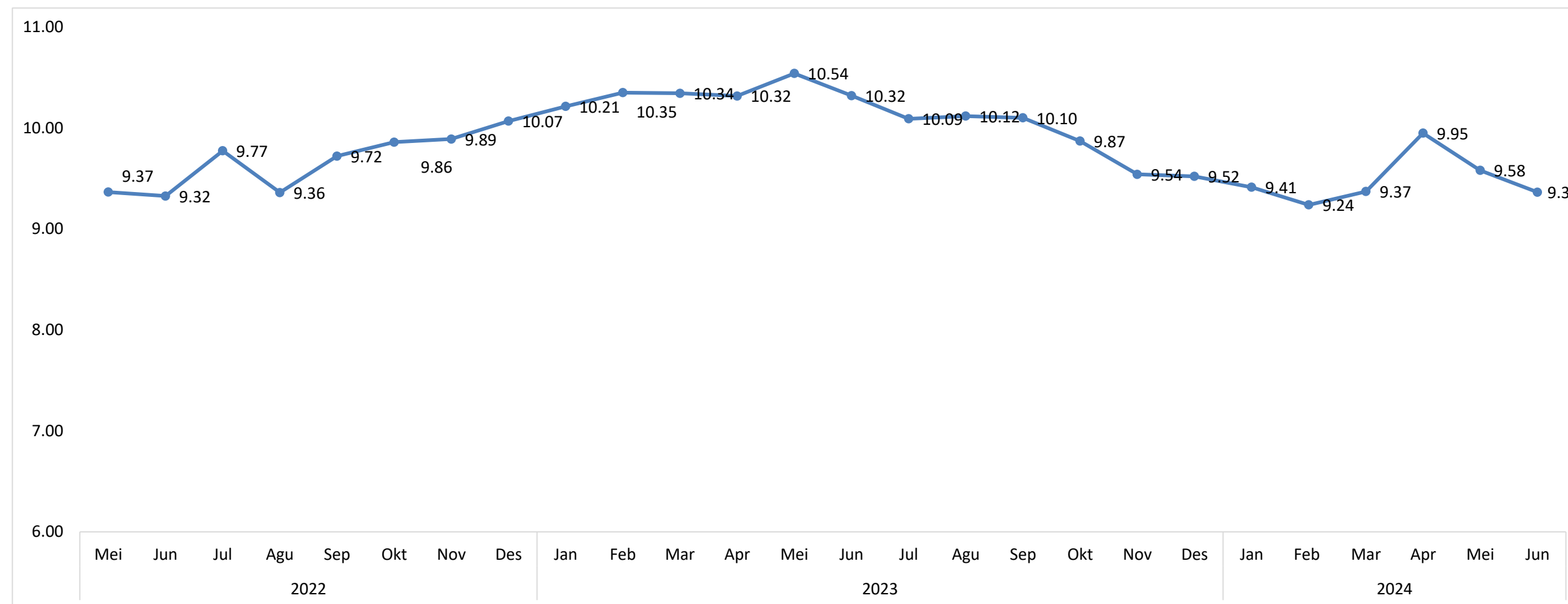
- Koefisien Keragaman (CV) harga tepung terigu antar wilayah bulan Juni 2024 mengalami kenaikan menjadi 21,97% atau naik 0,19 poin dari periode sebelumnya bulan Mei 2024.
- Koefisien Keragaman (CV) harga tepung terigu antar waktu di beberapa ibukota provinsi masih sesuai dengan target Kementerian Perdagangan dalam rentang 5-9%. CV paling tinggi adalah Papua Barat Daya dengan nilai 3,50%.
- Disparitas harga tepung terigu di pasar domestik cukup fluktuatif, mengalami peningkatan menjadi 0,11 pada bulan Juni 2024, atau naik 0,06 poin dari periode sebelumnya.



Koefisien Keragaman Antarwaktu di Beberapa Ibu Kota Provinsi (dalam %)



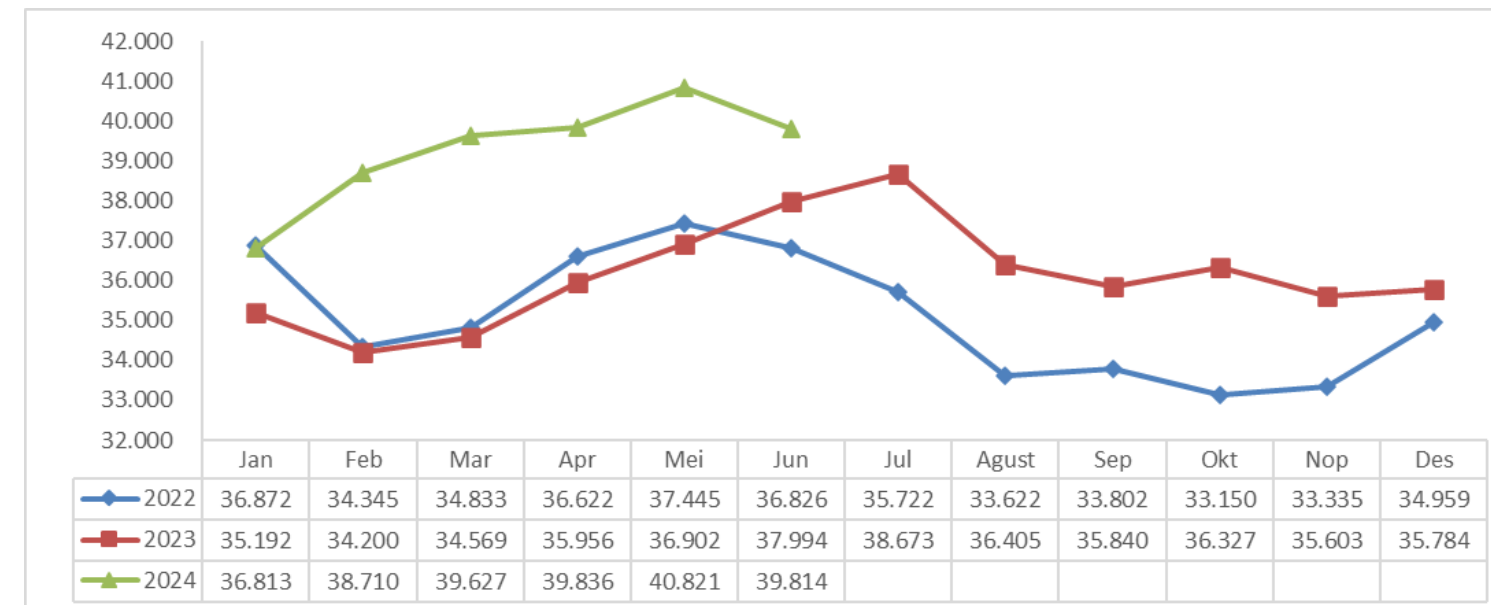
Perkembangan Disparitas Harga Daging Sapi 2022 – 2024 (dalam %)



- Koefisien Keragaman (KK) antarwaktu pada Juni 2024 di beberapa Provinsi mencapai 10,04%. Terdapat 3 daerah dengan tingkat KK tertinggi yaitu Kalimantan Utara, Sulawesi Barat, dan Kep. Bangka Belitung.
- Disparitas harga daging sapi pada Juni 2024 turun 0,22 poin dibanding Mei 2024, yaitu dari 9,58% menjadi 9,36%.
- Keragaman antar waktu di Juni 2024 sebesar 0,08%. Hal ini menunjukkan harga daging sapi bisa dikatakan relatif stabil pada bulan Mei 2024,

Daging Ayam Ras

Perkembangan Harga Eceran Daging Ayam Ras, 2022 – 2024



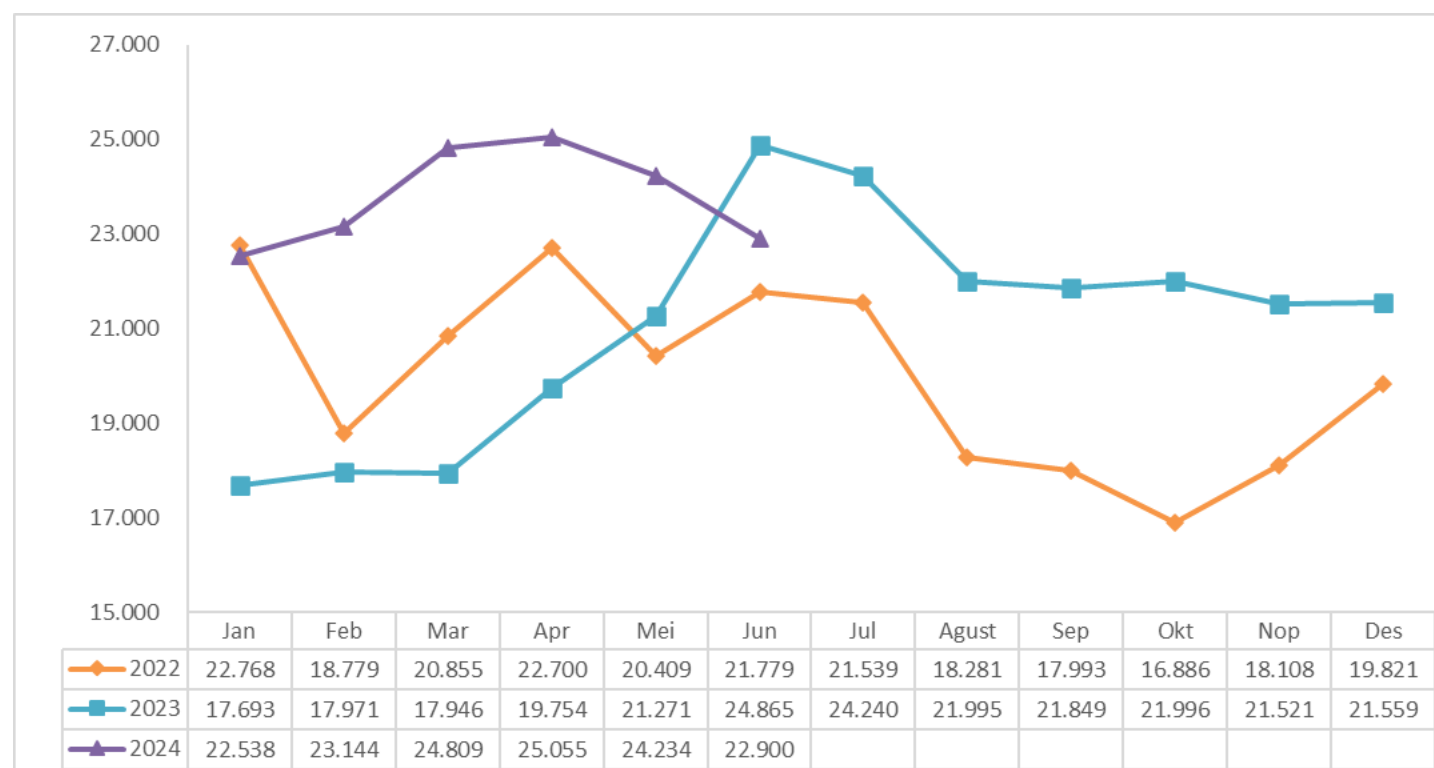
- Harga Daging Ayam Ras di Tingkat Eceran selama Juni 2024 **turun sebesar 2,47%** dibandingkan Mei 2024 dari Rp 40.821/kg menjadi **Rp 39.814/kg**.
- Harga Daging Ayam Hidup (*Livebird*) di Tingkat Peternak selama Juni 2024 **turun sebesar 5,50%** dibandingkan Mei 2024 dari Rp 24.234/kg menjadi **Rp 22.900/kg**.
- Penurunan harga livebird di tingkat peternak diperkirakan terjadi karena oleh kondisi oversupply akibat tidak adanya kebijakan pengurangan produksi melalui cutting HE dan afkir dini PS. Dalam hal ini, ketika harga turun, permintaan peternak untuk DOC akan turut mengalami penurunan. Namun, jika harga membaik, permintaan DOC akan turut naik untuk meningkatkan keterisian kandang, yang harapannya dapat menaikkan income/pendapatan peternak.

Isu dan Kebijakan Terkait

- Saat ini sedang dilakukan harmonisasi Revisi Perbadan No. 5 Tahun 2022 guna mengakomodir perubahan HA menjadi sesuai dengan HA relaksasi dengan pertimbangan adanya perubahan struktur ongkos produksi peternak. Relaksasi dilakukan dengan pertimbangan adanya perubahan struktur ongkos produksi peternak dengan masih tingginya biaya input produksi.
- Perlu dilakukan antisipasi dan koordinasi bersama K/L teknis terkait serta asosiasi perunggasan terhadap masih rendahnya harga livebird di tingkat peternak dalam beberapa waktu terakhir. Hal ini diupayakan agar ekosistem peternak tetap berjalan dengan baik dan mendapatkan untung yang wajar.
- Stok indikatif daging ayam ras setara karkas posisi 28 Juni 2024 diperkirakan adalah sebesar 520.503 ton dengan perhitungan kebutuhan sebesar 361.899 ton sehingga masih mencukupi untuk kebutuhan kurang lebih 1,43 bulan.

Sumber: Ditjen PKH - Kementan

Perkembangan Harga Daging Ayam Ras di Peternak, 2022 – 2024



Sumber: SP2KP dan Harga Peternak (simponiternak.pertanian.go.id), PKH-Kementan diolah 2024



Perkembangan Harga Eceran Domestik
Juni 2024 / Mei 2024
2,47%
Rp 39.814/kg



Perkembangan Harga Peternak
Juni 2024 / Mei 2024
5,50%
Rp 22.900/kg



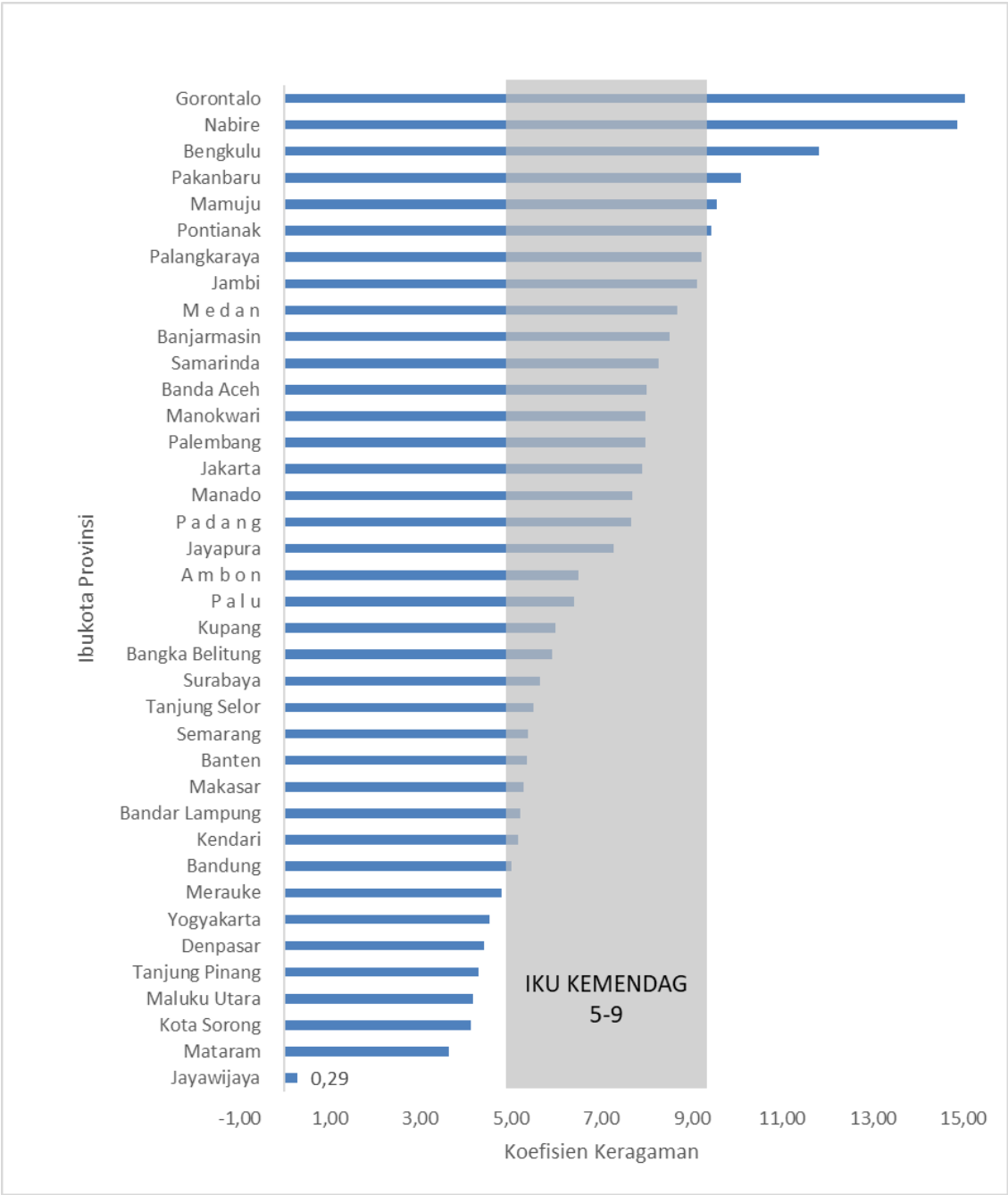
Perkembangan KK Antar Waktu
Juni 2024 / Mei 2024
0,12 poin
7,19 %



Perkembangan Disparitas Antar Wilayah
Juni 2024 / Mei 2024
1,22 poin
18,07 %

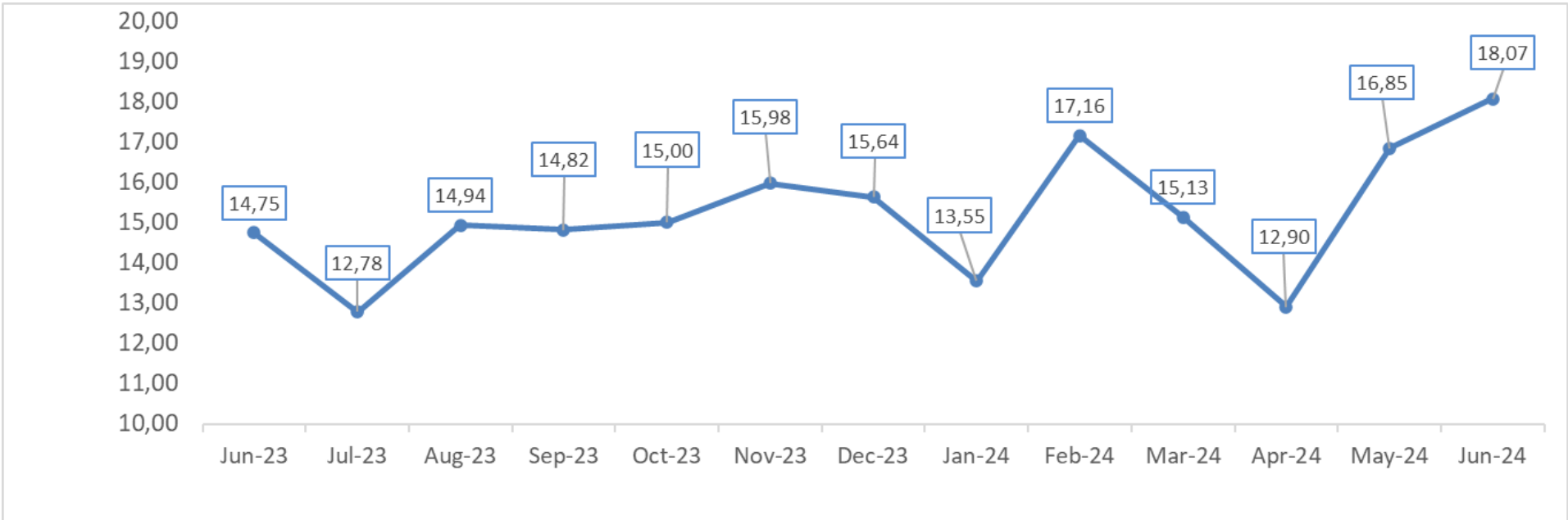


Koefisien Keragaman Antar Waktu Daging Ayam Ras di Beberapa Ibu Kota Provinsi (%)



Sumber : SP2KP (2024), diolah

Perkembangan Disparitas Harga Daging Ayam Ras, 2023 – 2024 (dalam %)

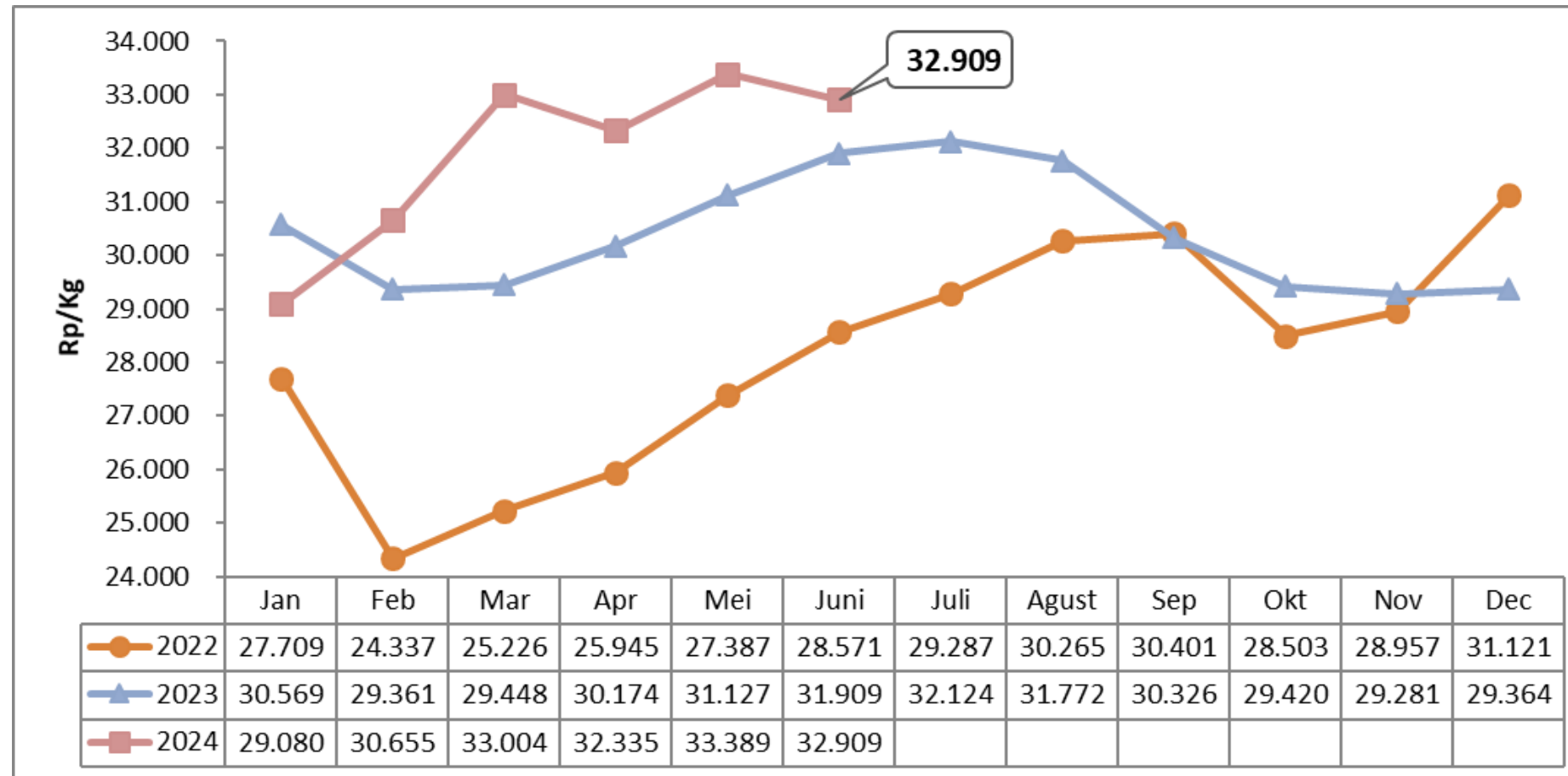


Keragaman Antarwaktu Juni 2024: 18,07%

- Secara rata-rata nasional, harga daging ayam ras di tingkat konsumen dalam dua tahun terakhir cukup fluktuatif. Hal ini diindikasikan oleh rata-rata koefisien keragaman (CV) harga bulanan untuk periode bulan Juni 2023 sampai dengan bulan Juni 2024 sebesar **7,19%**, mengalami **kenaikan sebesar 0,12 poin** dibanding rata-rata koefisien keragaman (CV) pada periode Mei 2023 sampai dengan Mei 2024 sebesar 7,07%. Jika dilihat per wilayah, fluktuasi harga daging ayam pada rentang waktu Bulan bulan Juni 2023 sampai dengan bulan Juni 2024 menunjukkan nilai berbeda antar wilayah. Mataram adalah wilayah yang perkembangan harganya paling stabil dengan koefisien keragaman harga bulanan sebesar 3,64%. Di sisi lain, Gorontalo adalah wilayah dengan harga paling fluktuatif dengan koefisien keragaman harga sebesar 16,86%. Secara umum, nilai CV antarwaktu masih sesuai target Kementerian Perdagangan berada dalam rentang 5 – 9%.
- Disparitas harga antar wilayah daging ayam broiler pada bulan Juni 2024 cukup tinggi dan mengalami kenaikan dibandingkan periode sebelumnya. Hal ini ditunjukkan dengan KK harga daging ayam antar wilayah pada bulan Juni 2024 adalah sebesar **18,07%** mengalami **kenaikan sebesar 1,22 poin** dibanding CV pada bulan Mei 2024 sebesar 16,85%.
- Harga daging ayam ras tertinggi ditemukan di Nabire sebesar Rp 57.083/kg sedangkan harga terendahnya ditemukan di Makassar sebesar Rp 29.070/kg, dengan range antar harga tertinggi dan harga terendah adalah sebesar Rp 28.013.

Telur Ayam Ras

Perkembangan Harga Eceran Telur Ayam Ras, 2022 – 2024

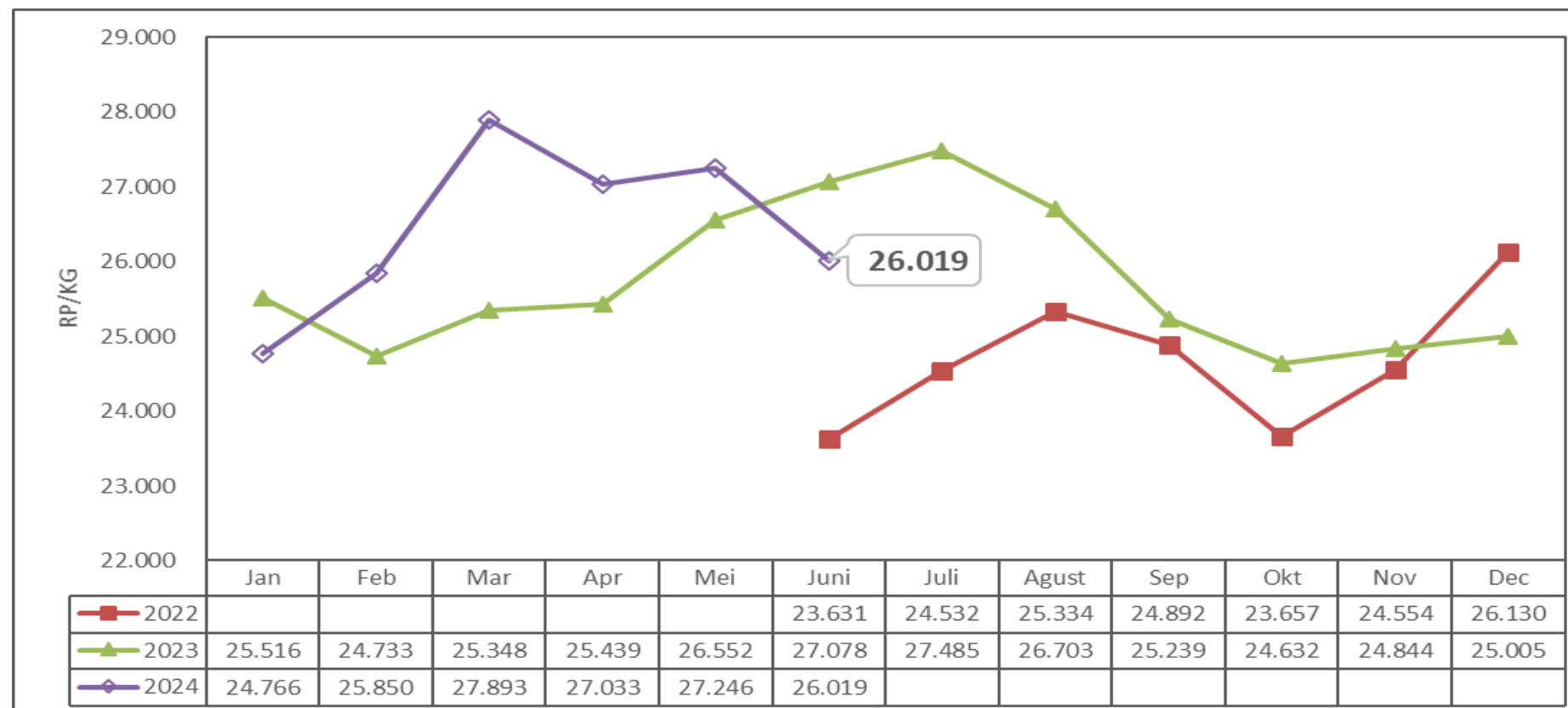


- Harga domestik telur ayam ras pada Juni 2024 mengalami penurunan menjadi Rp32.909/kg atau turun 1,44% dari bulan April 2024. Meskipun harga turun namun harga ditingkat eceran masih diatas Harga Acuan relaksasi. Harga telur di wilayah Indonesia Timur masih cenderung tinggi yang mempengaruhi rata-rata harga telur nasional.
- Harga telur ayam ras di tingkat peternak juga mengalami penurunan signifikan di Juni 2024 dibanding bulan Mei 2024 menjadi Rp26.019/kg. Harga tersebut turun 4,50% dibanding dengan Mei 2024 karena indikasi pasokan yang meningkat dan permintaan yang relative stabil.

Isu dan Kebijakan Terkait

- Saat ini sedang dilakukan harmonisasi Revisi Perbadan No. 5 Tahun 2022 guna mengakomodir perubahan HA menjadi sesuai dengan HA relaksasi dengan pertimbangan adanya perubahan struktur ongkos produksi peternak.
- Kementerian Perdagangan senantiasa berkoordinasi dengan Bapanas untuk menekan harga pakan ayam pedaging dan petelur dengan mendorong Perum BULOG melakukan optimalisasi penyerapan panen jagung lokal untuk selanjutnya disalurkan pada masapaceklik.
- Per Minggu ke-III Juni, harga jagung pakan di tingkat petani dan tingkat peternak terus mengalami penurunan. Namun, harga jagung di tingkat peternak masih berada di atas HAP (Rp5.000/kg) yaitu sekitar Rp5.620/kg
- Bapanas memperkirakan produksi telur ayam ras pada bulan Juli 2024 sebesar 547.255 ton dengan kebutuhan masyarakat sebesar 520.396 ton sehingga masih ada kelebihan stock sebesar 110.491 ton.

Perkembangan Harga Telur Ayam Ras di Peternak, 2022 – 2024



Sumber: Harga Domestik (Kemendag); Harga Peternak (simponiternak.pertanian.go.id), PKH-Kementan diolah 2024



Perkembangan Harga Eceran Domestik

Jun 2024 / Mei 2024

1,44%

Rp 32.909/kg

Perkembangan Harga Peternak

Jun 2024 / Mei 2024

4,50%

Rp 26.019/kg

Perkembangan KK Antar Waktu

Jun 2024 / Mei 2024

0,25 poin

0,74 %

Perkembangan Disparitas Antar Wilayah

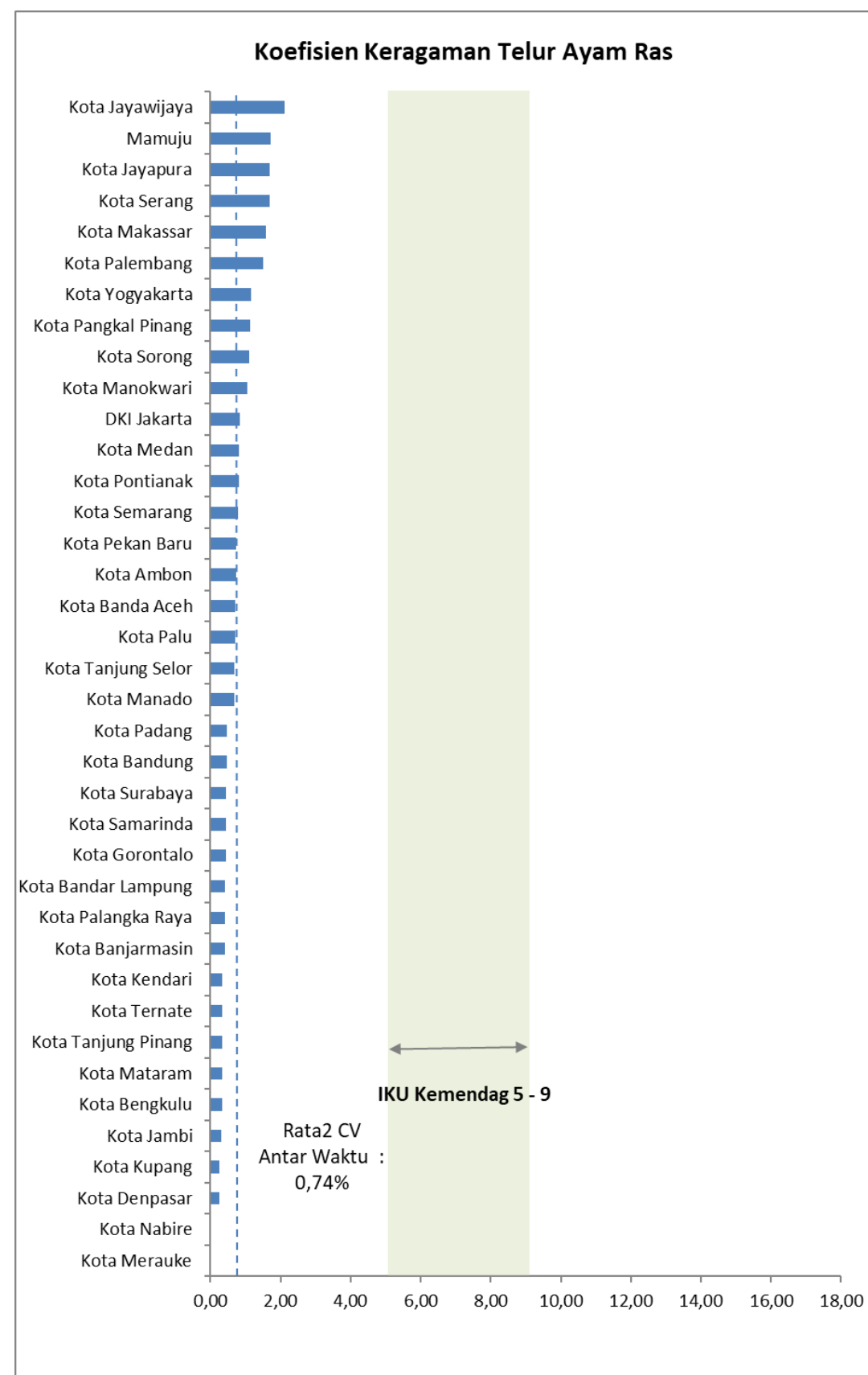
Jun 2024 / Mei 2024

1,25 poin

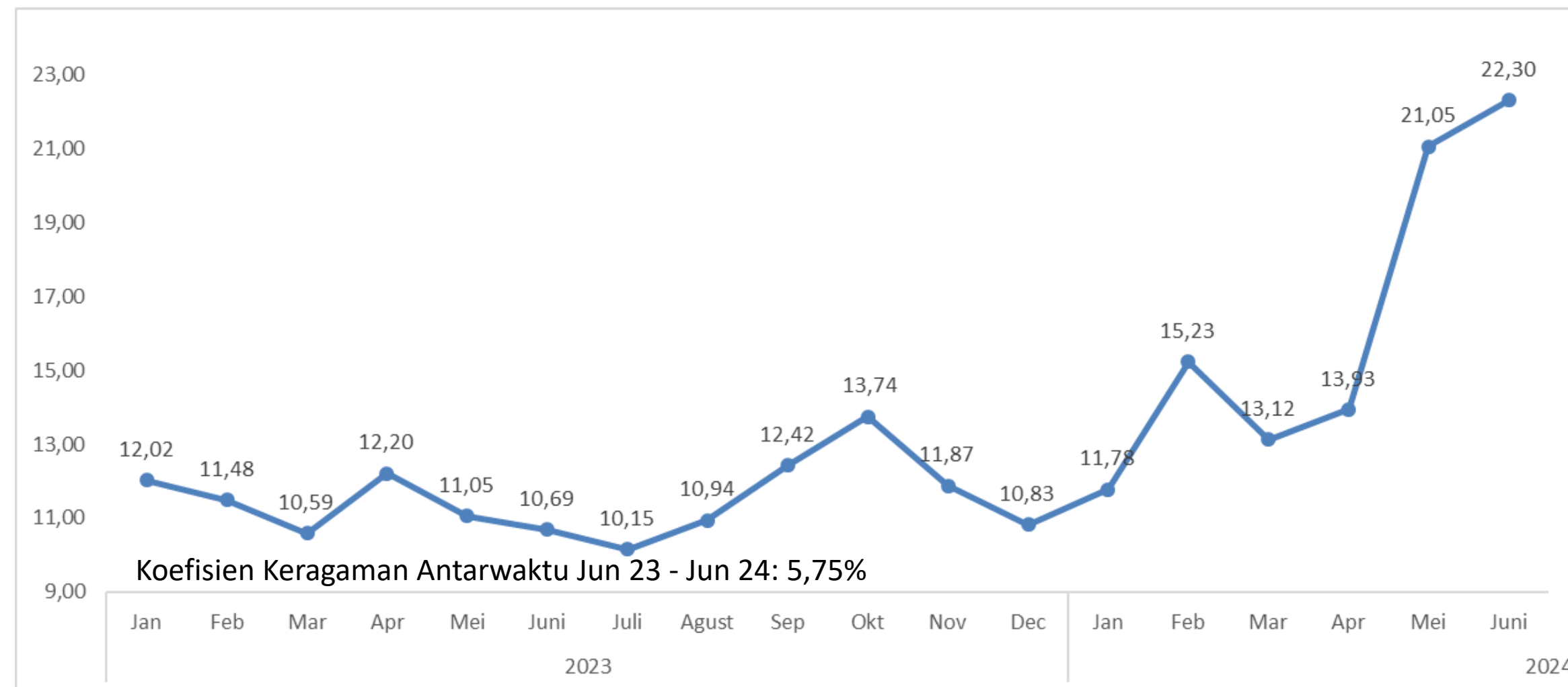
22,30%



Koefisien Keragaman Antarwaktu Juni 2024 di Beberapa Ibu Kota Provinsi (dalam %)



Perkembangan Disparitas Harga Telur Ayam Ras, 2023 – 2024 (dalam %)



- Koefisien Keragaman (CV) antarwaktu di beberapa ibu kota provinsi rata-rata sebesar 0,74%. Hal ini menunjukkan harga telur ayam ras relatif tidak bergejolak selama Juni 2024. Daerah dengan tingkat CV tertinggi adalah Jayawijaya dengan nilai 2,13%. Secara umum, nilai CV antarwaktu masih sesuai target Kementerian Perdagangan dibawah rentang 5 – 9%.
- Disparitas harga telur ayam ras pada Juni 2024 naik 1,25 poin dibanding Mei 2024, yaitu naik dari 21,05% menjadi 22,30% disebabkan disparitas harga di Indonesia Timur cukup tinggi karena biaya distribusi yang tinggi.
- Keragaman antarwaktu selama satu tahun (Juni 23 – Juni 24) di Juni 2024 sebesar 5,75%. Hal ini menunjukkan harga telur ayam ras relatif tidak bergejolak terlalu tinggi selama satu tahun, nilai tersebut lebih tinggi daripada bulan Mei yang nilainya 5,74%.



Perkembangan Harga Eceran Domestik Cabai Merah Besar

Juni 2024 / Mei 2024

▲ 6,51%
Rp 58.515 ,-/kg



Perkembangan Harga Eceran Domestik Cabai Rawit Merah

Juni 2024 / Mei 2024

▲ 5,90%
Rp 56.452 ,-/kg



Perkembangan KK Antar Waktu Cabai Merah Besar

Juni 2024 / Mei 2024

▲ 4,49 poin
5,43%

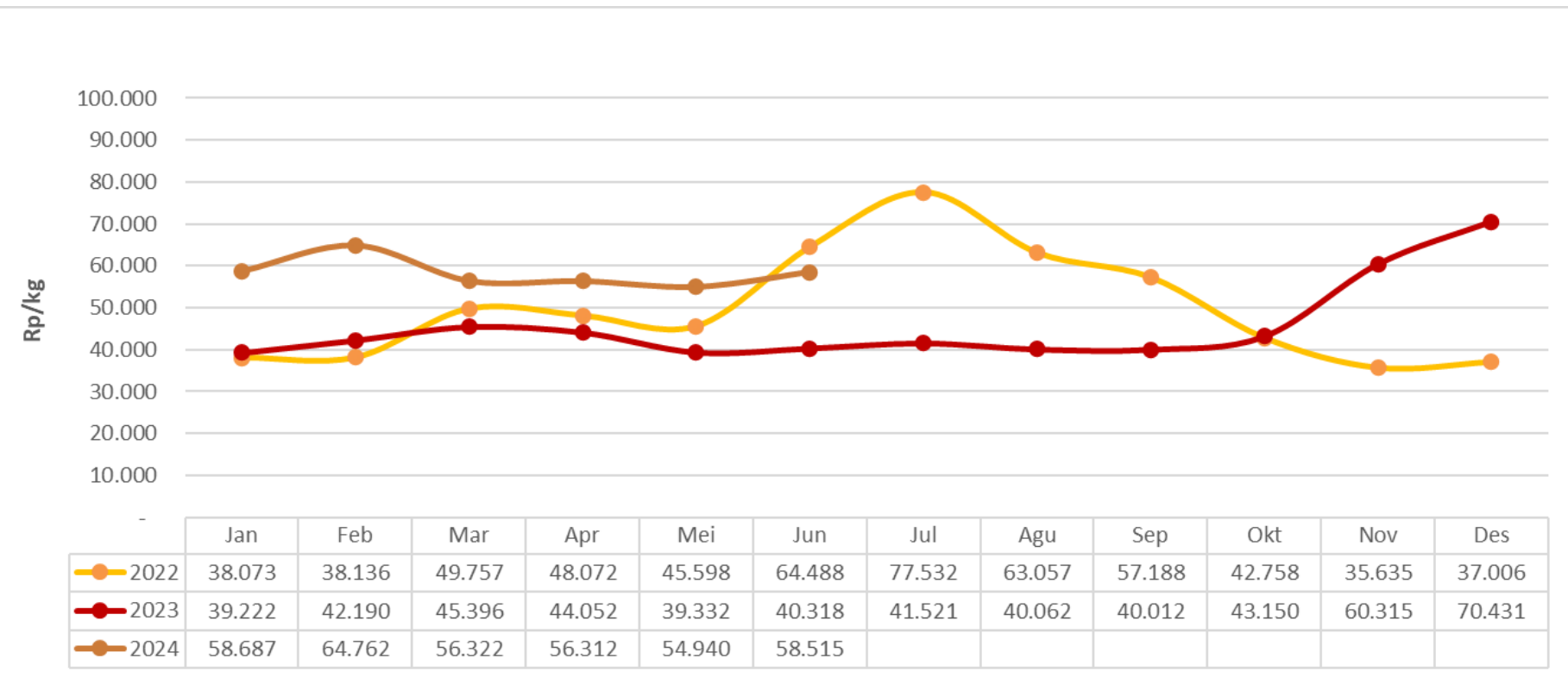


Perkembangan KK Antar Waktu Cabai Rawit Merah

Juni 2024 / Mei 2024

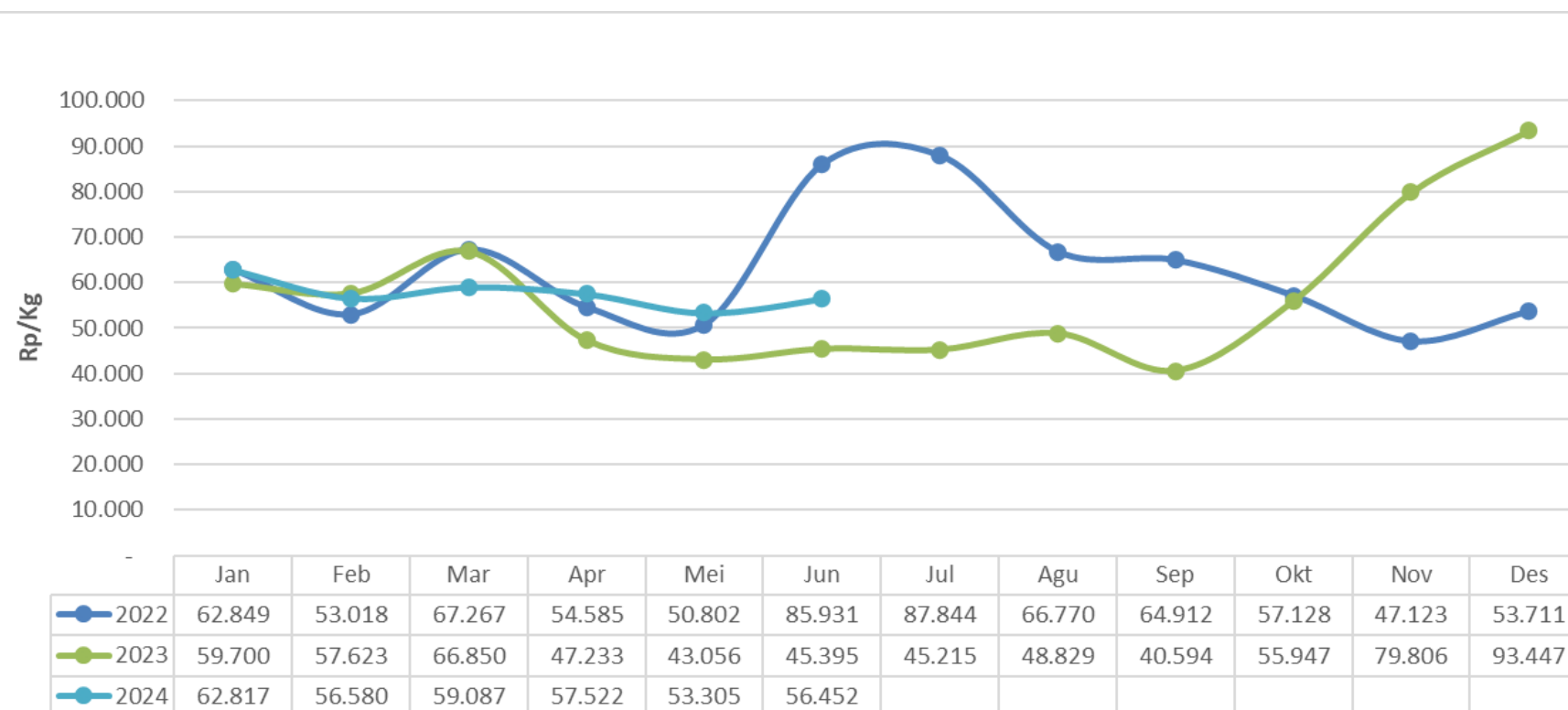
▲ 2,87 poin
4,01%

Perkembangan Harga Cabai Merah Besar 2022 – 2024



- Harga domestik cabai merah besar berfluktuasi pada tingkat harga Rp 58.515,-/kg pada Juni 2024. Harga cabai merah besar pada Juni 2024 naik 6,51% terhadap Mei 2024.
- Harga domestik cabai rawit merah berfluktuasi pada tingkat harga Rp 56.452,-/kg pada Juni 2024. Harga cabai rawit merah pada Juni 2024 naik 5,90% terhadap Mei 2024.

Perkembangan Harga Cabai Rawit Merah 2022 – 2024

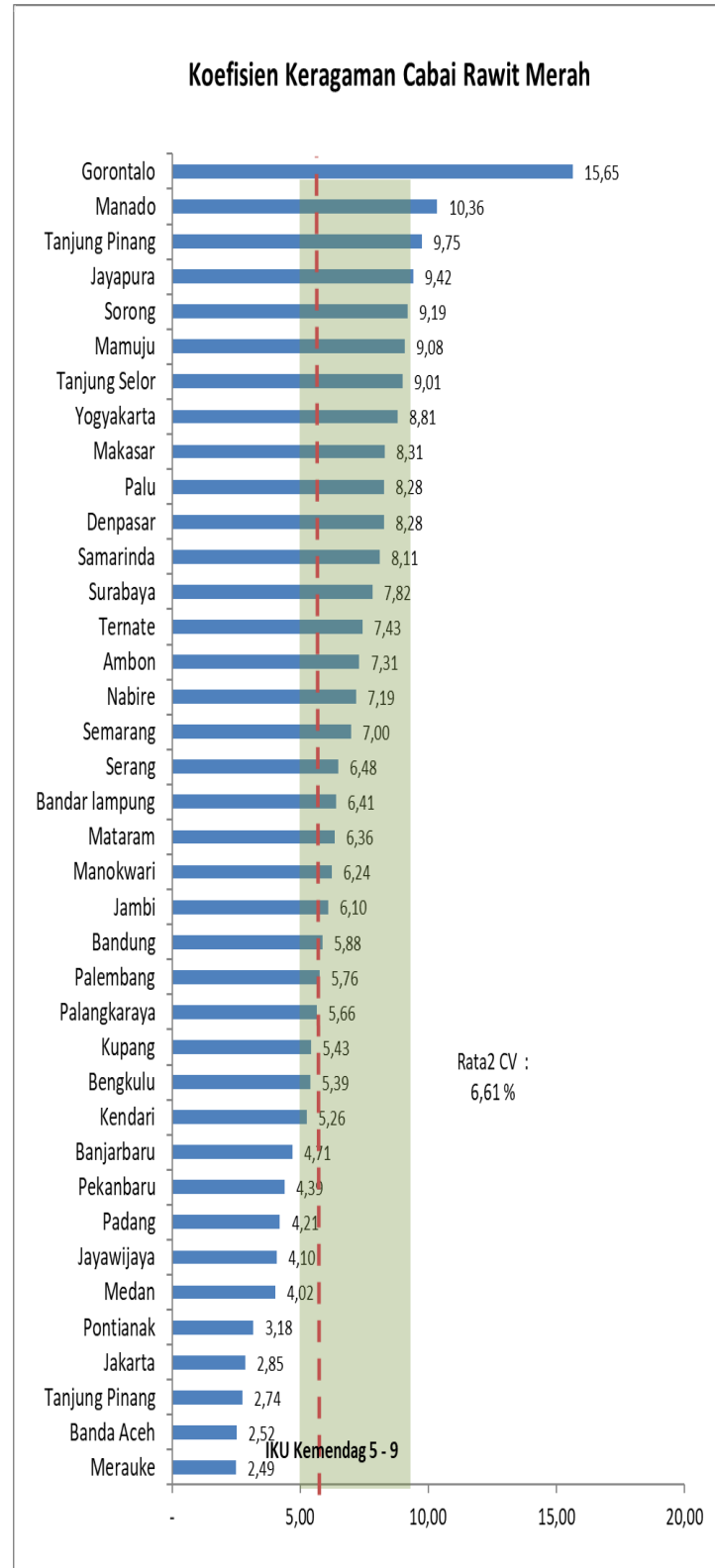
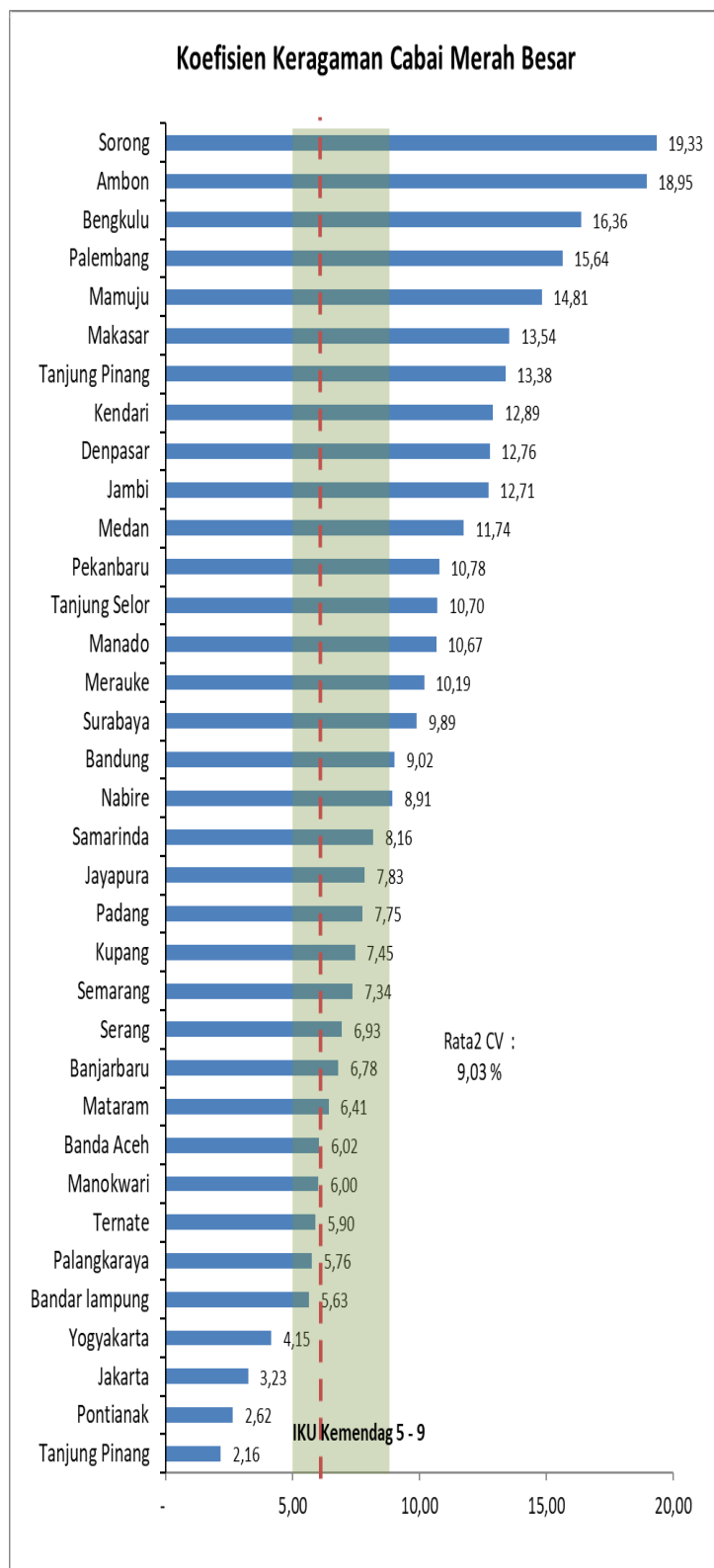


Isu dan Kebijakan Terkait

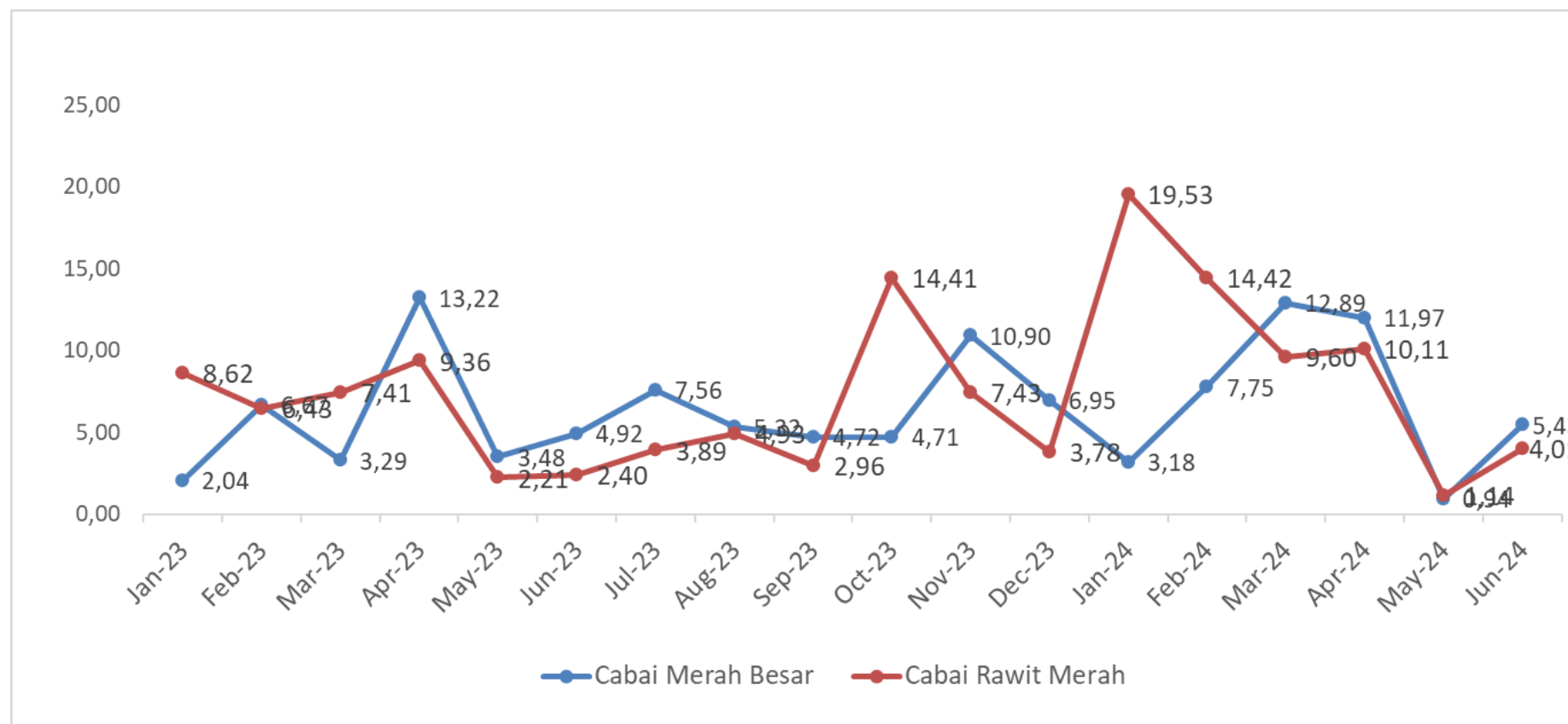
- Pemerintah melalui Kementerian Perdagangan terus memantau ketersediaan stok cabai melalui koordinasi dengan pemerintah daerah seperti dengan dinas terkait untuk memastikan suplai dan harga cabai di tahun 2024 bisa terjaga dengan baik,
- Kementan melakukan beberapa strategi dalam upaya pengendalian inflasi pada 2024 melalui peningkatan produksi cabai dengan penyediaan benih cabai dan penyediaan pupuk bersubsidi



Koefisien Keragaman Antarwaktu di Beberapa Ibu Kota Provinsi (dalam %)



Perkembangan Disparitas Harga Cabai 2023 – 2024 (dalam %)



- Koefisien Keragaman (CV) antarwaktu di beberapa Ibu Kota Provinsi mencapai 5,43% untuk cabai merah besar dan 4,01% untuk cabai rawit merah. Daerah dengan tingkat CV tertinggi untuk cabai merah besar adalah kota Sorong dengan nilai 19,33% ,dan untuk cabai rawit merah adalah juga kota Gorontalo nilai 15,65%. Secara umum, nilai CV antarwaktu masih jauh diatas target Kementerian Perdagangan dalam rentang 5 – 9%.
- Disparitas harga cabai merah besar pada Juni 2024 lebih tinggi 4,49 poin dibanding Mei 2024, yaitu naik dari 0,94 menjadi 5,43 Sedangkan disparitas harga cabai rawit merah pada Juni 2024 lebih tinggi 2,87 poin dibanding Mei 2024, yaitu naik dari 1,14 menjadi 4,01




KEMENTERIAN
PERDAGANGAN
REPUBLIK INDONESIA



Perkembangan Harga
Eceran Domestik

Juni 2024/ Mei 2024




9,10%

Rp 46,128/kg



Perkembangan Koefisien
Keragaman Antar Waktu

Juni 2024/ Mei 2024




0,39 poin

3,72%



Perkembangan Koefisien
Keragaman Antar Wilayah

Juni 2024/ Mei 2024

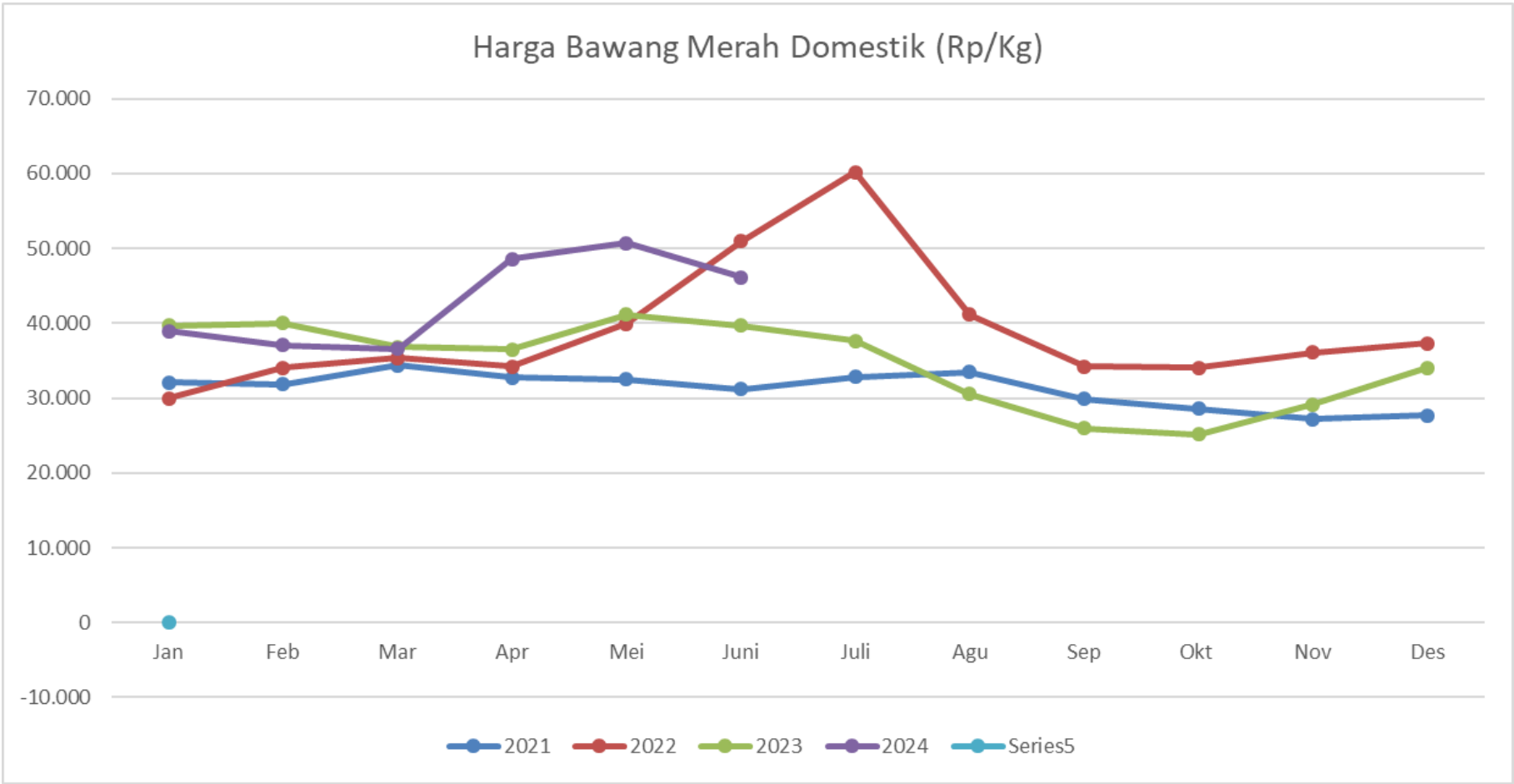


0,50 poin

10,53%

Bawang Merah

Harga Bawang Merah Eceran Domestik Juni 2024 (Rp/kg)

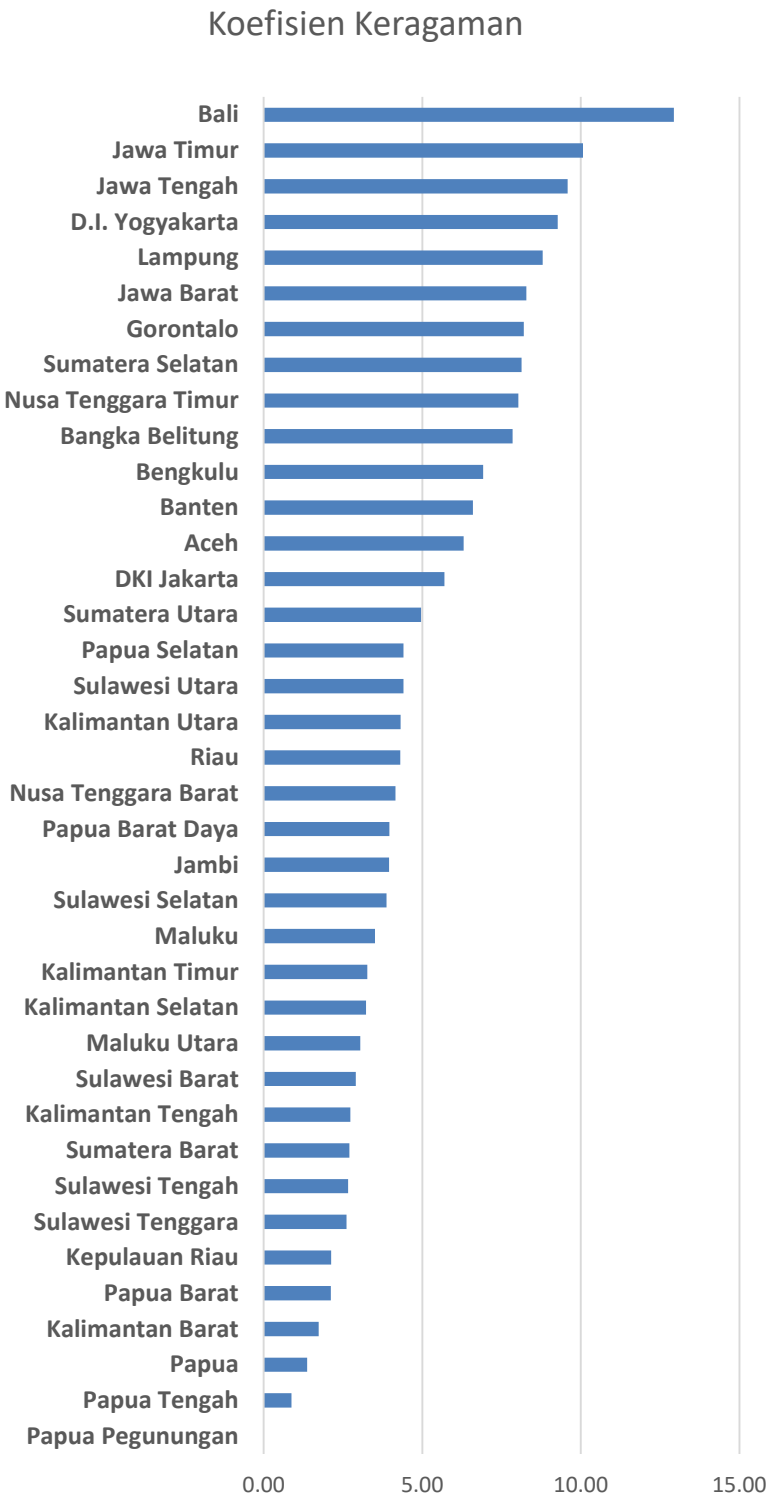


- Harga rata-rata bawang merah nasional pada bulan Juni 2024 adalah Rp. 46,128/kg.
- Harga tersebut turun sebesar 9,10% dibandingkan harga rata-rata bawang merah pada bulan sebelumnya.
- Harga bawang merah tersebut juga naik 16,12 % dibandingkan dengan harga bawang merah tahun lalu.

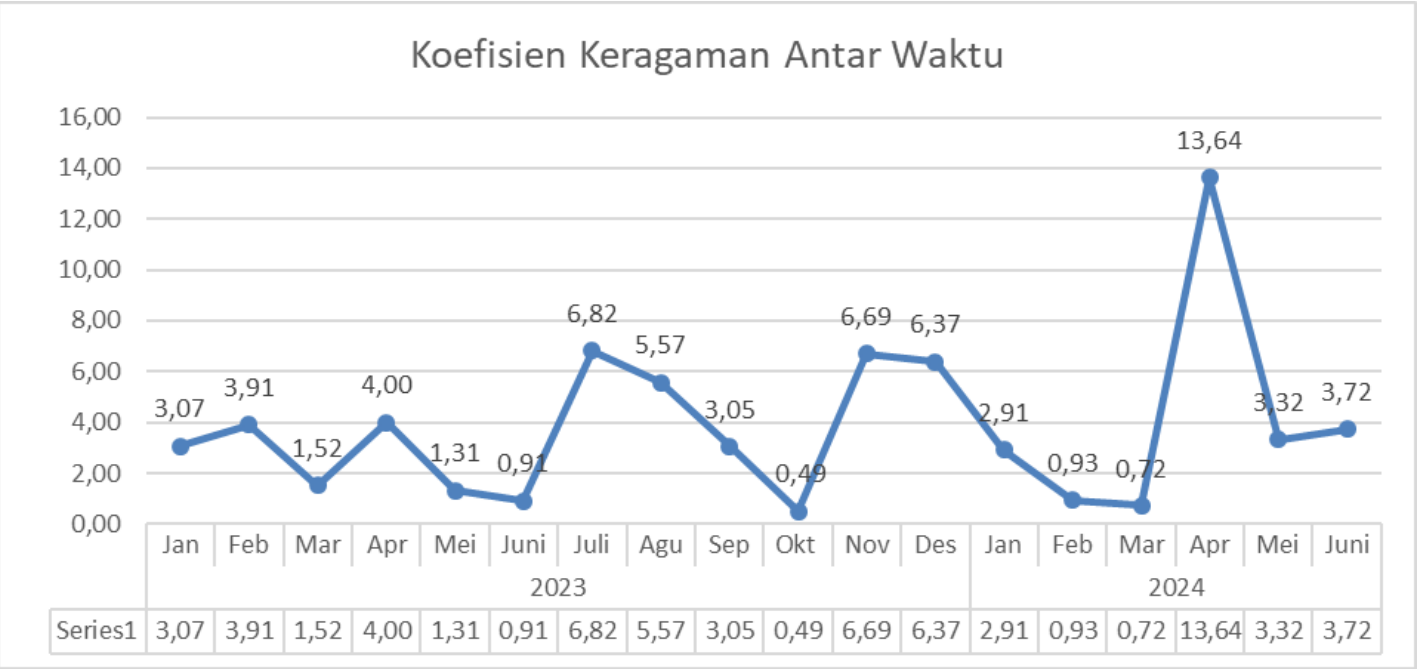
	Jan	Feb	Mar	Apr	Mei	Juni	Juli	Agu	Sep	Okt	Nov	Des
2021	32.113	31.875	34.338	32.724	32.533	31.182	32.851	33.481	29.854	28.608	27.213	27.637
2022	29.964	34.084	35.370	34.178	39.948	50.964	60.177	41.130	34.173	34.060	36.083	37.282
2023	39.688	39.994	36.815	36.502	41.122	39.724	37.672	30.529	25.951	25.117	29.143	34.061
2024	38.963	37.038	36.578	48.578	50.746	46.128						



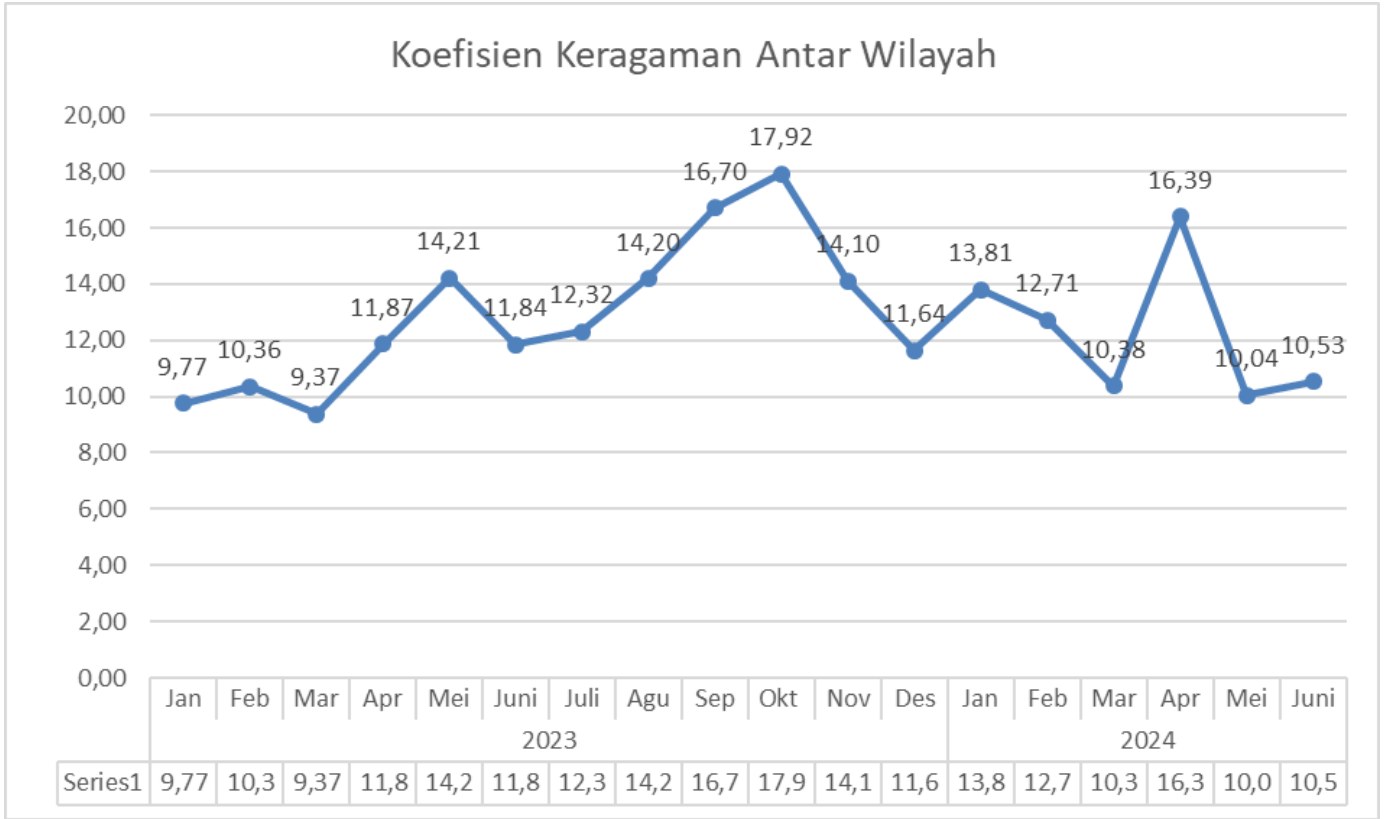
Koefisien Keragaman Antar Wilayah
Bawang Merah (%) Juni 2024



Koefisien Keragaman Antar Waktu Bawang Merah (%)
Juni 2024



Koefisien Keragaman Antar Wilayah Bawang Merah(%)
Juni 2024



• Koefisien Keragaman antar waktu harga bawang merah nasional adalah sebesar 3,72.

• Koefisien keragaman antar wilayah harga bawang merah nasional sepanjang bulan Juni 2024 adalah sebesar 10,53.

• Koefisien Keragaman tertinggi adalah harga bawang merah di Bali dengan Koefisien Keragaman sebesar 12,93.

• Koefisien Keragaman terendah adalah harga bawang merah di Papua Pegunungan dengan Koefisien Keragaman sebesar 0.



Perkembangan Harga Eceran Domestik

Juni 24 / Mei 24

2,42%
Rp44.799/kg



Perkembangan KK Antar Waktu

Juni 24 / Mei 24

0,12 poin
0,78%

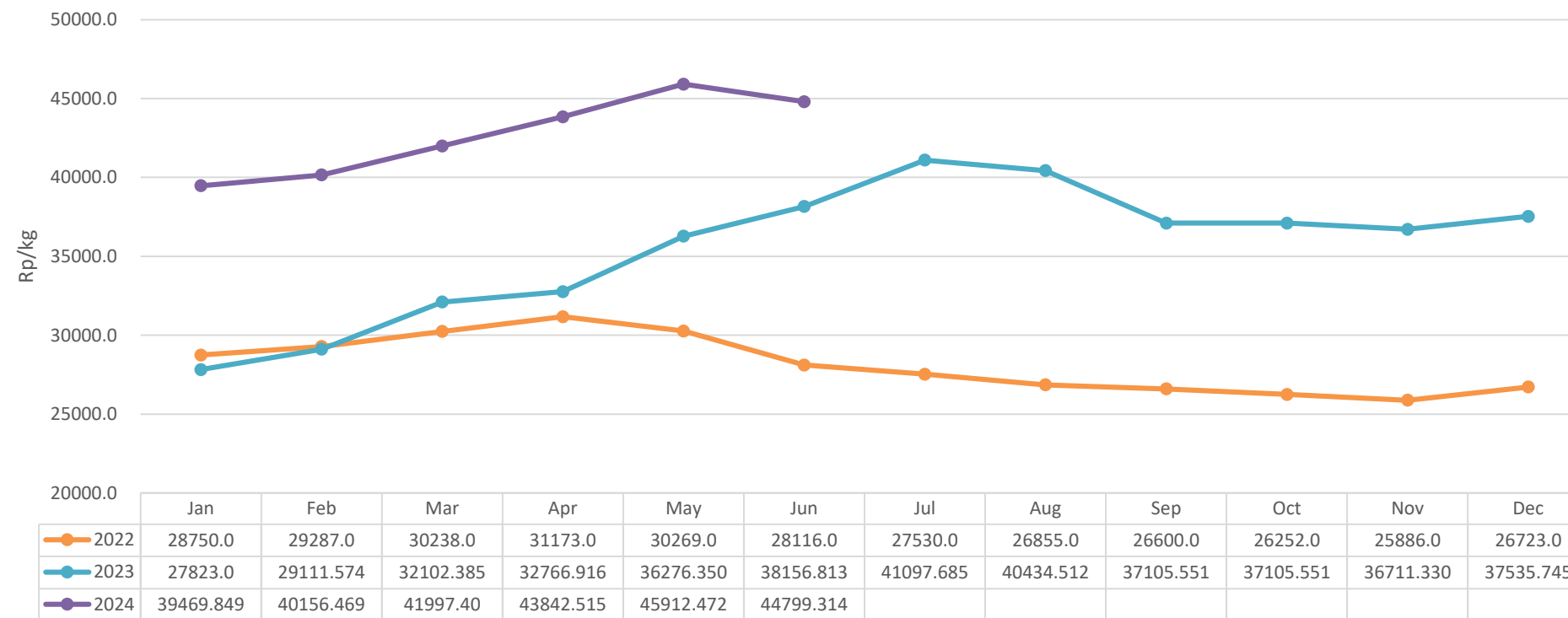


Perkembangan KK Antar Wilayah

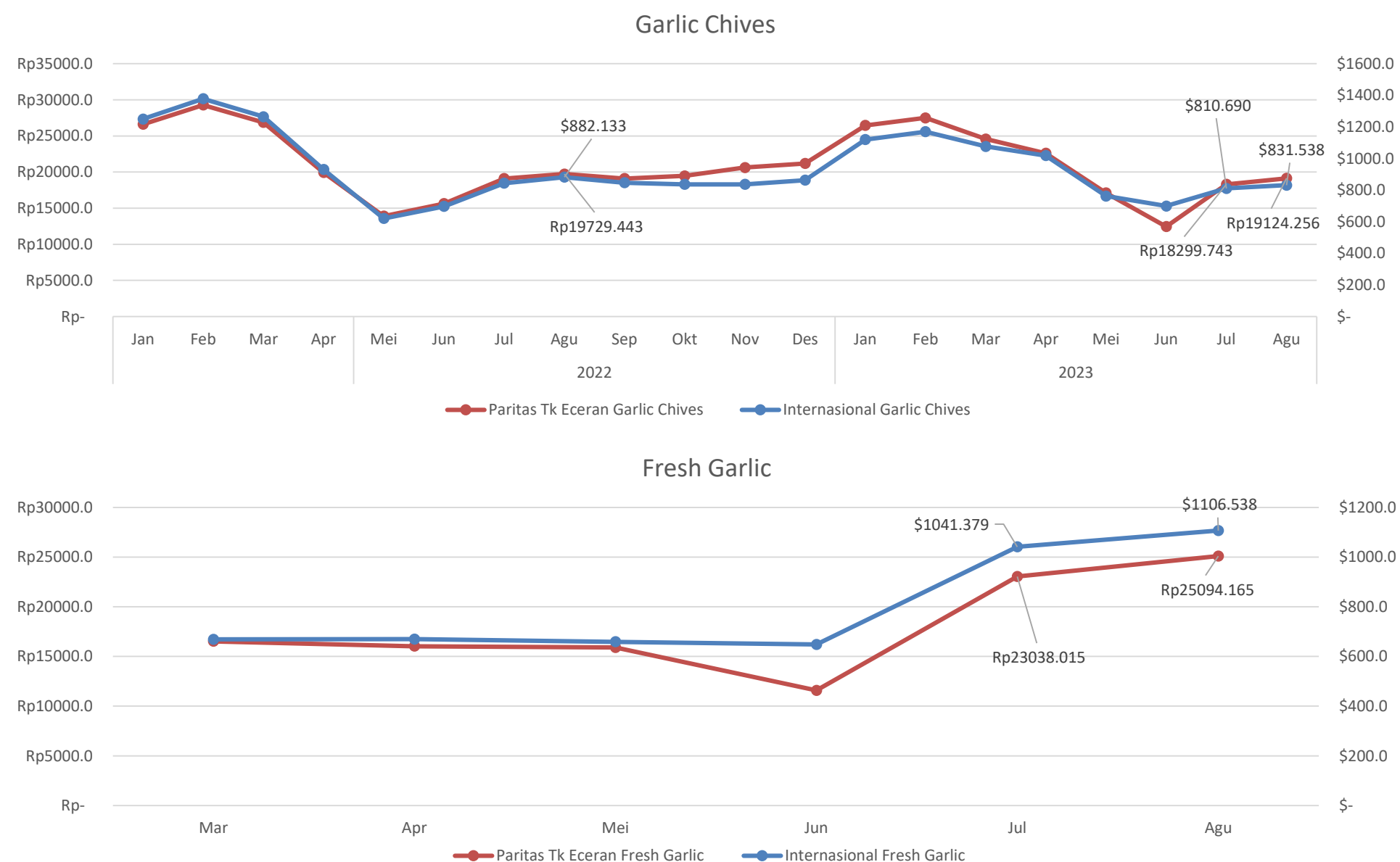
Juni 24 / Mei 24

0,51 poin
18,04%

Perkembangan Harga Bawang Putih 2022 – 2024



Perkembangan Harga Internasional dan Paritas 2021 – 2023



Bawang Putih

- Harga domestik bawang putih pada Juni 2024 sebesar Rp44.799/kg, mengalami penurunan sebesar 2,42% dibandingkan dengan Mei 2024.

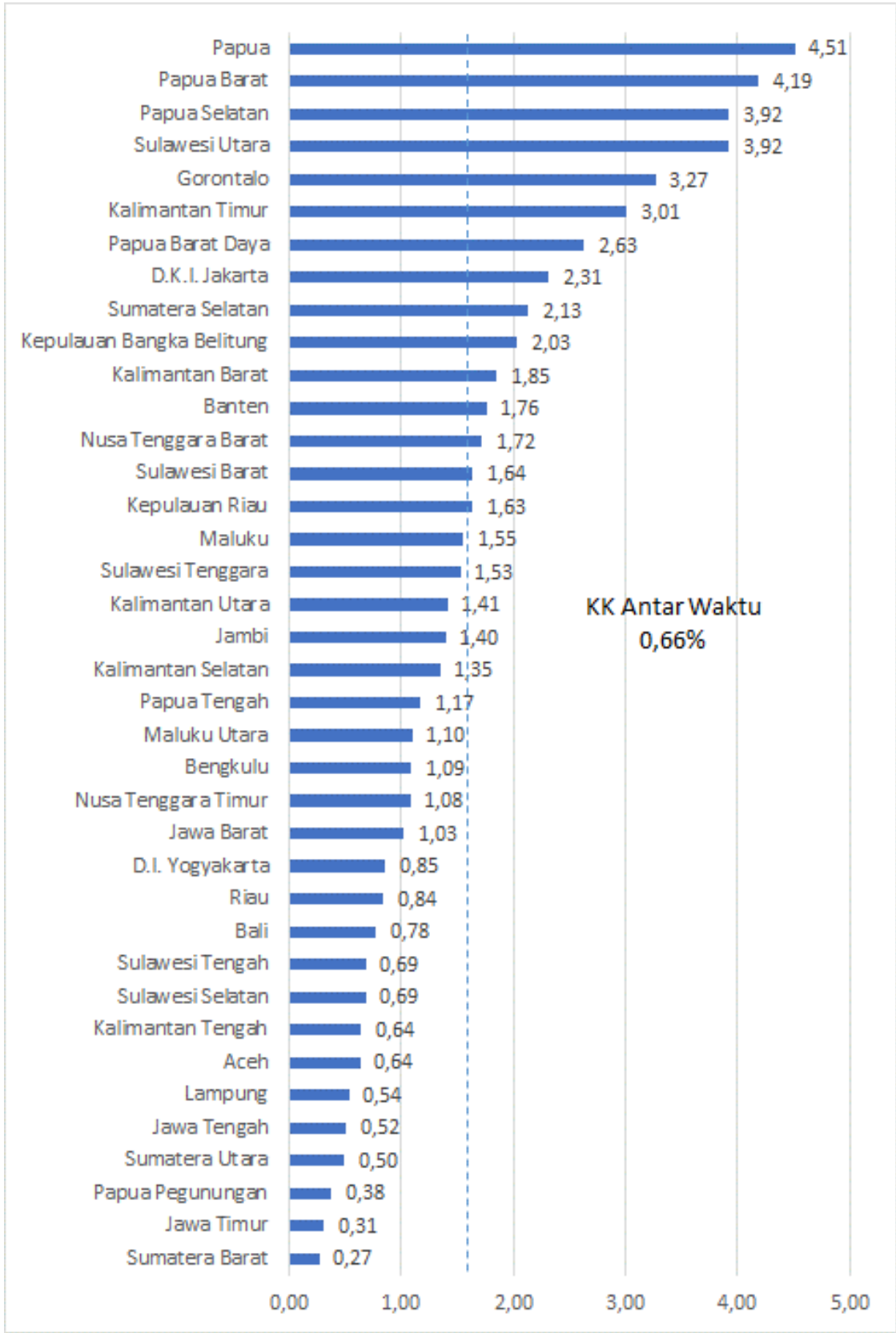
Isu dan Kebijakan Terkait

- Pemerintah telah melakukan Realisasi Impor (Mei-Des) bawang putih sebesar 552.831 ton pada tahun 2024.
- Stok per Juni 2024 diperkirakan mencapai 143.600 ton dan diperkirakan akan mencukupi kebutuhan dalam negeri untuk 2-3 ke depan.
- Kenaikan harga bawang putih secara global dikarenakan produksi bawang putih mengalami penurunan, khususnya di negara produsen dan eksportir utama bawang putih.
- Kemendag telah menerbitkan Persetujuan Impor (PI) API-U sebanyak 60 PI dengan alokasi 349.290 ton dan telah terealisasi 195.099 ton (55,86%) per 24 Juni 2024.
- Rendahnya realisasi impor per Mei 2024 karena kesulitan mencari bawang dengan harga yang cocok. Stok yang ada di China saat ini merupakan hasil panen 2023 sehingga kurang baik kualitasnya.

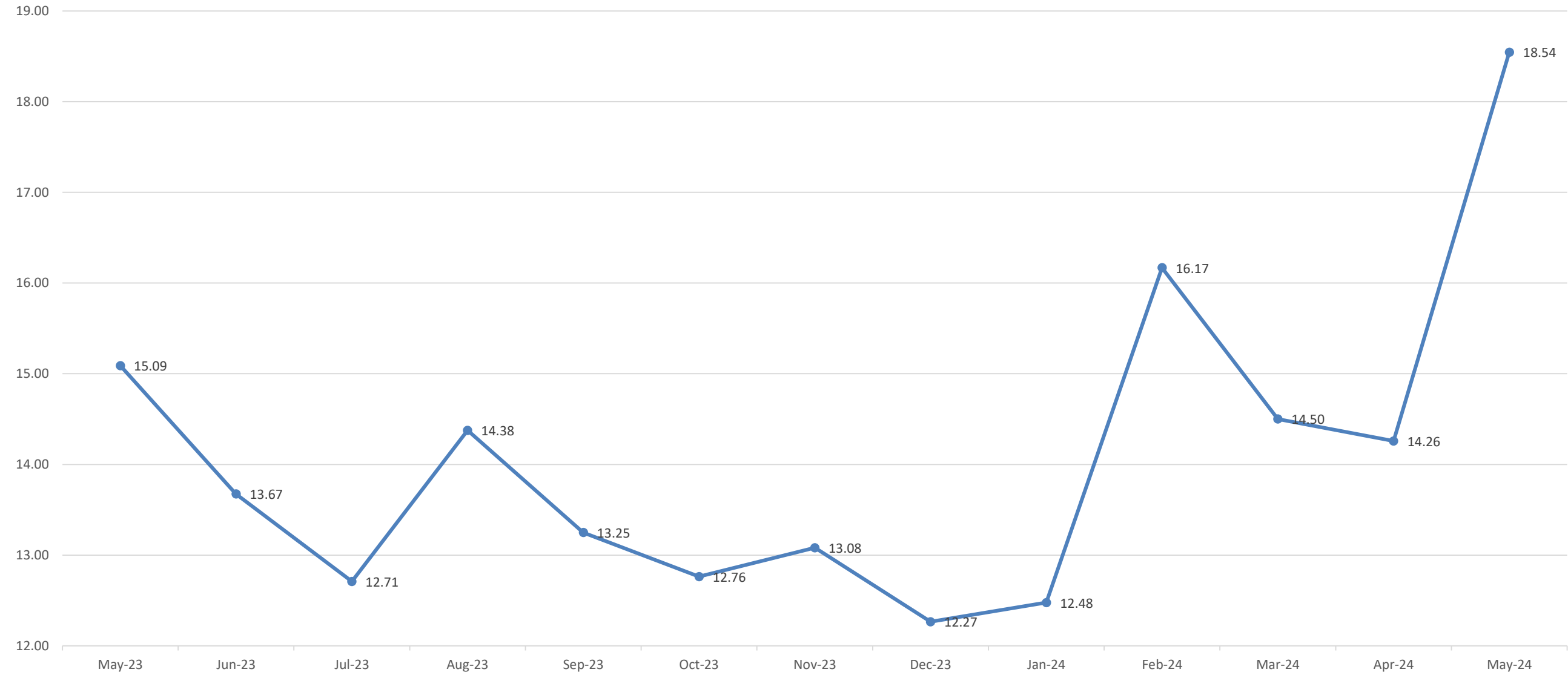
Sumber: Harga Domestik (Kemendag); Harga Internasional (Tridge), diolah



Koefisien Keragaman Antar Waktu
di Beberapa Ibu Kota Provinsi (dalam %)

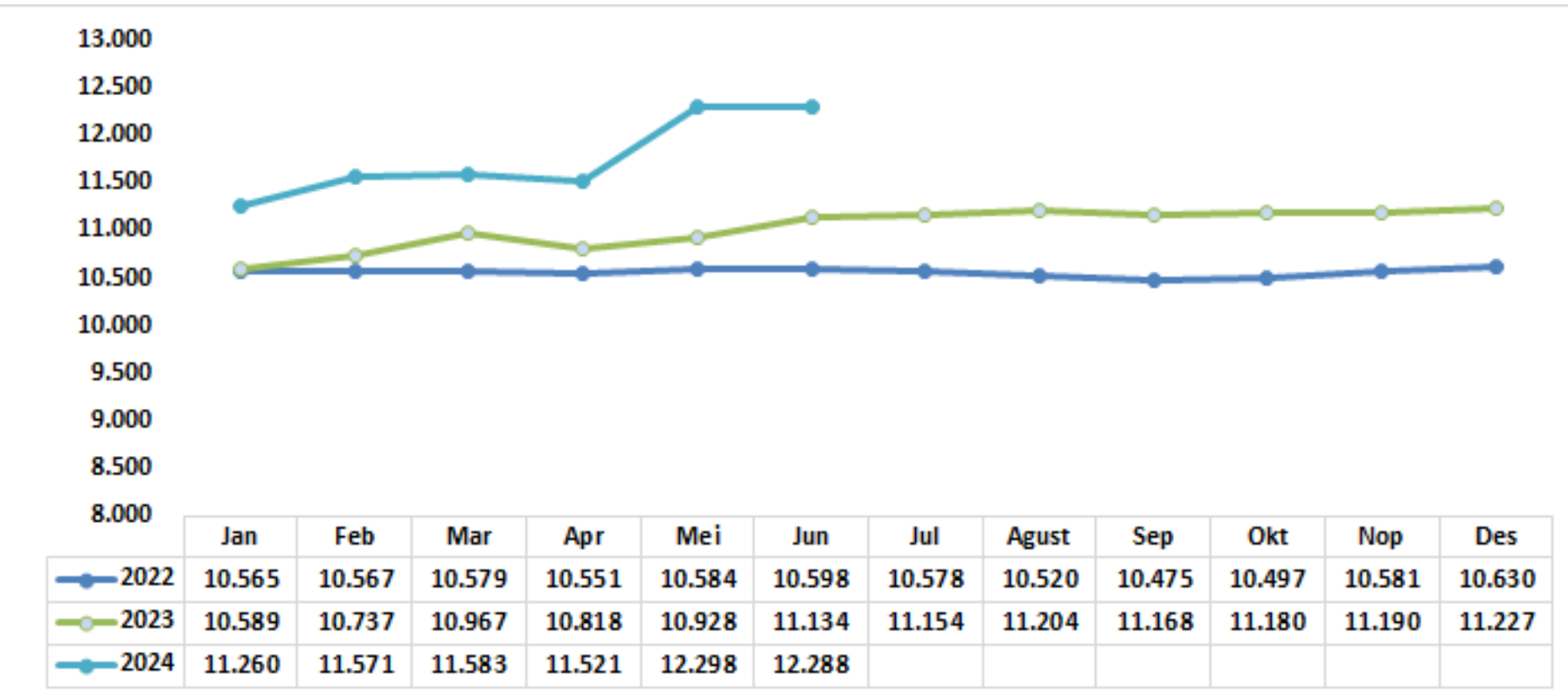


Perkembangan Disparitas Harga Bawang Putih 2022 – 2023 (dalam %)



- Koefisien Keragaman (CV) antarwaktu di beberapa ibu kota provinsi mencapai 0,78%. Hal ini menunjukkan harga bawang putih relatif bergejolak selama Juni 2024.
- Jika dibandingkan dengan Mei 2024 yang sebesar 0,66%, keragaman antar waktu naik sebesar 0,12 poin.
- Daerah dengan tingkat CV tertinggi adalah Papua Barat Daya dengan nilai 3,65%.
- Disparitas harga bawang putih pada Juni 2024 lebih rendah 0,51 poin dibanding Mei 2024, yaitu turun dari 18,54% menjadi 18,04%.

Perkembangan Harga Garam Halus 2022 – 2024 Rp/kg



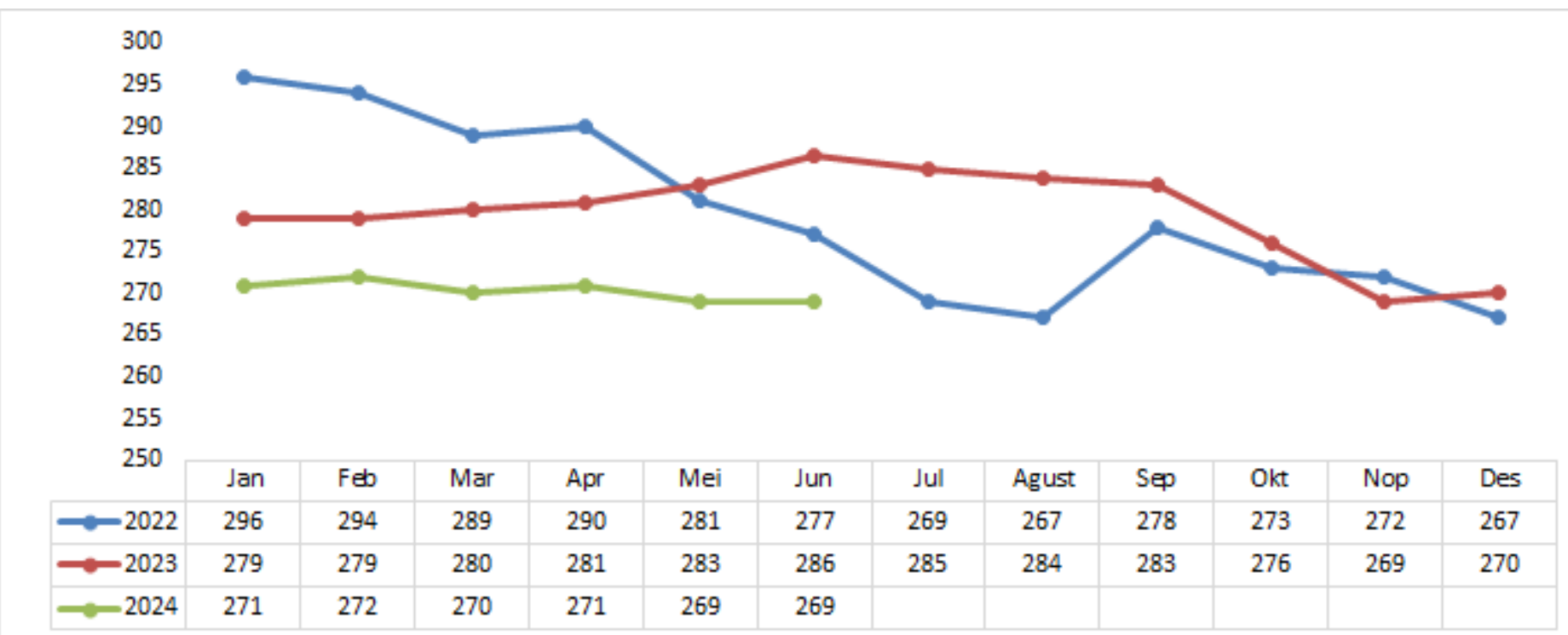
Sumber : SP2KP, Kemendag (Juni 2024), diolah

- Harga domestik garam halus mengalami sedikit penurunan pada Juni 2024 menjadi Rp 12.288/kg, turun 0,08% dibandingkan Mei 2024 (*m-t-m*), serta naik 10,36% jika dibandingkan Juni 2023 (*y-o-y*).
- Harga garam internasional (harga garam retail di India) pada Juni 2024 sebesar 268,79 USD/ton, turun 0,18% dibandingkan Mei 2024. Jika dibandingkan dengan Juni 2023 (*y-o-y*), harga garam mengalami penurunan sebesar 6,14%.


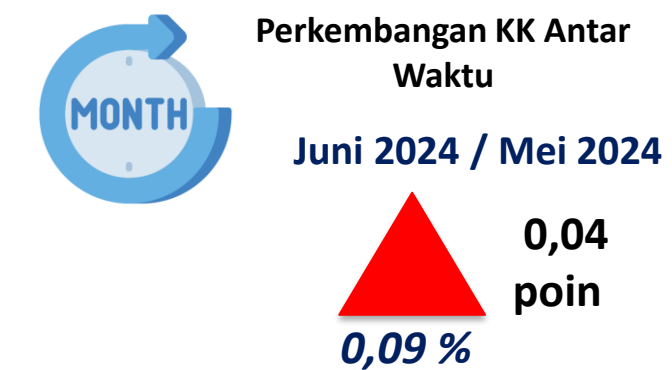

Isu dan Kebijakan Terkait

- Dalam rangka meningkatkan produksi garam nasional, pemerintah memberikan dukungan melalui fasilitasi Sistem Resi Gudang (SRG), revitalisasi *washing plant*, pendampingan standarisasi pengolahan garam dan penerbitan sertifikat indikasi geografis garam.
- Namun, aspek kualitas masih menjadi kendala bagi para petambak garam rakyat. . Tinjauan Pemerintah terhadap industri pengolahan garam menyatakan kadar NaCl garam rakyat sebesar 81,1 – 86,91%, sementara standar garam konsumsi harus memiliki kandungan NaCl sebesar 95%. Oleh karena itu, masih pemanfaatan fasilitas SRG belum optimal karena garam hasil produksi petambak belum memenuhi persyaratan SNI

Perkembangan Harga Garam Internasional 2022 – 2024 USD/ton

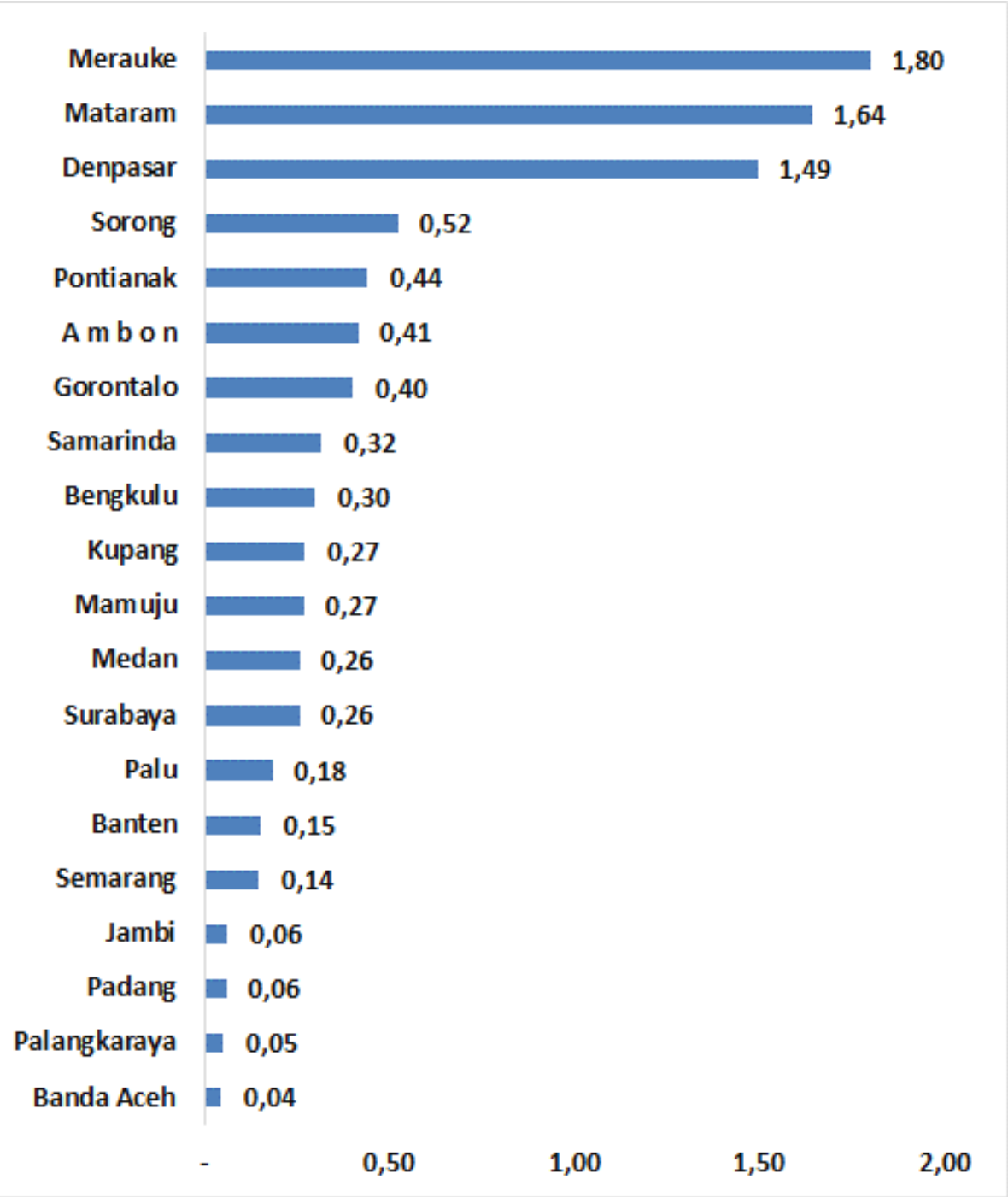


Sumber : Sumber: Tridge & DCA India (Juni 2024), diolah



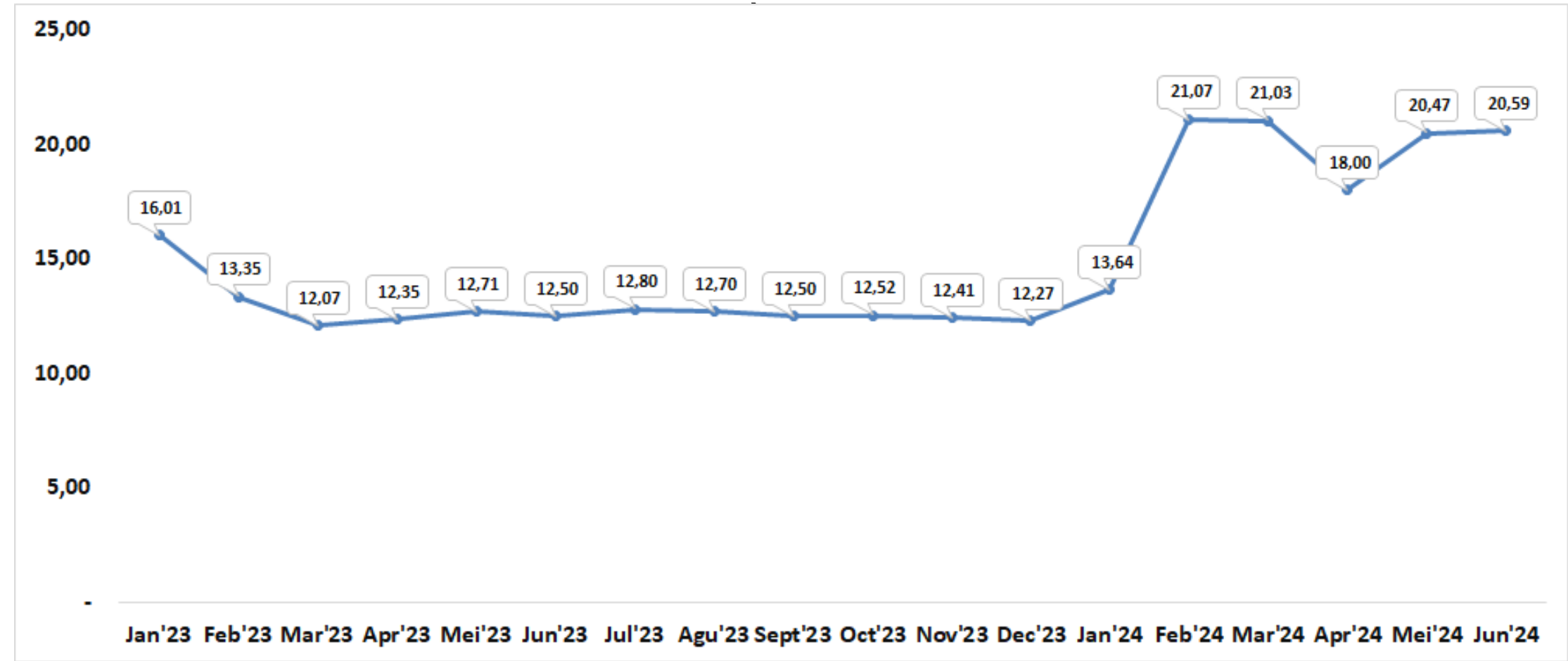


Koefisien Keragaman Antar Waktu Garam Halus di Beberapa Ibu Kota Provinsi (%)



Sumber : SP2KP, Kemendag (Juni 2024), diolah

Perkembangan Disparitas Harga Antar Wilayah Garam Halus 2023-2024 (dalam



Sumber : SP2KP, Kemendag (Juni 2024), diolah

- Koefisien Keragaman (CV) harga antarwaktu pada tingkat nasional selama Juni 2024 sebesar 0,09%, naik 0,04 poin dibandingkan Mei 2024. Nilai CV tersebut cukup rendah yang menunjukkan bahwa pergerakan rata-rata harga harian di tingkat nasional selama bulan Juni cukup stabil untuk komoditas garam halus.
- Rata-rata Koefisien Keragaman (CV) harga antarwaktu pada tingkat ibu kota provinsi pada Juni 2024 sebesar 0,24%. Tingkat fluktuasi harga harian tiap kota secara nasional sudah di bawah 5% pada Juni 2024, dengan tingkat fluktuasi harga harian paling tinggi di kota Merauke sebesar 1,80%.
- Disparitas harga antar wilayah garam halus secara nasional pada Juni 2024 sebesar 20,59% lebih tinggi 0,12 poin dibandingkan Mei 2024. Disparitas harga antar wilayah masih cukup tinggi ditenggarai karena adanya variasi harga garam di wilayah yang surplus dan defisit. Salah satu contohnya, harga garam halus tertinggi pada Juni 2024 terjadi di kota Wamena yaitu Rp 20.833/kg, sementara harga di kota Surabaya cukup rendah yaitu Rp 8.890/kg.



KEMENTERIAN
PERDAGANGAN
REPUBLIK INDONESIA

Perkembangan Harga Urea Eceran Domestik



0,00%

Rp 12.782/kg*

Juni 2024/ Mei 2023

Perkembangan Harga Internasional



9,98%

Rp 4.965/kg

Juni 2024/ Mei 2023

* Harga Pupuk Urea Non Subsidi rata-rata nasional diasumsikan sama dengan harga bulan Januari karena data terbaru belum dapat diakses, dan diperkirakan baru akan update Bulan Juli 2024 (sumber: Satu Data, 2024)

Sumber:

Harga Internasional: CBOT di BARCHART (2024), diolah

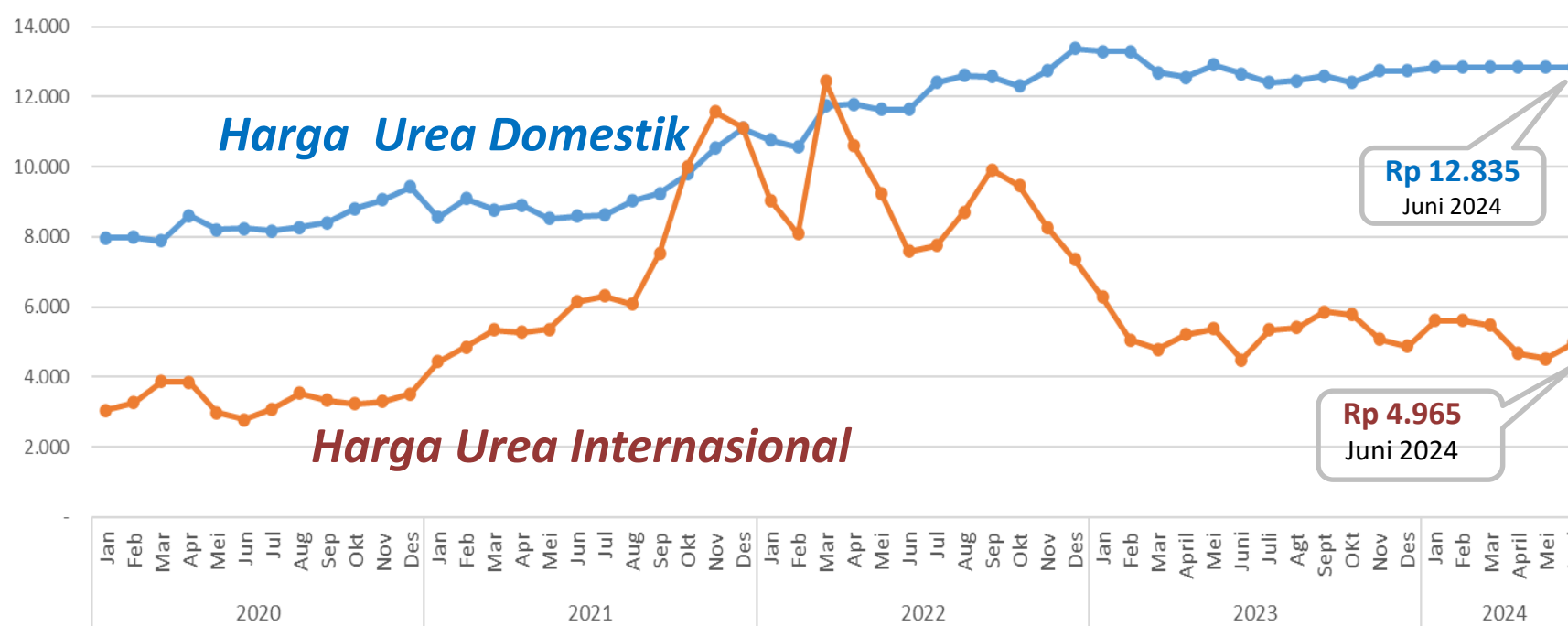
Harga Domestik: SP2KP Kementerian Perdagangan

Stok: PT Pupuk Indonesia, Holding (Juni 2024)

Perkembangan Harga Pupuk Urea Internasional (Rp/kg)



Harga Pupuk Urea Domestik dan Internasional (Rp/kg)



- Paska mengalami fluktuasi harga yang sangat ekstrem di sepanjang 2022 akibat fenomena *booming* komoditi dan dampak konflik geopolitik, trend penurunan konsisten terjadi. Meskipun kembali sedikit berfluktuasi dipertengahan 2023 dan kemudian turun secara konsisten sampai akhir tahun. Sejak awal 2024 hingga saat ini harga Urea internasional terus menunjukkan tren fluktuasi harga harian yang cukup tinggi.
- Rata-rata harga Urea Internasional pada bulan Juni '24 mengalami peningkatan harga yang cukup signifikan, yaitu sebesar 9,98 % (mom). Lonjakan harga ini dipicu oleh melemahnya kurs rupiah sejak akhir bulan lalu.
- Di Domestik, harga Urea Eceran Non-Subsidi relatif cenderung stabil di harga tinggi. Dibandingkan bulan sebelumnya, rata-rata nasional harga eceran urea non-subsidi Juni '24 masih diasumsikan tetap sebesar Rp 12.835/kg karena bukan merupakan musim taman utama dan stok pupuk di PIHC yang cukup tinggi.

Isu Kebijakan Terkait

Pada Tahun 2024 ini, Pemerintah menambahkan Alokasi Subsidi untuk Pupuk bersubsidi sebesar 14 triliun rupiah. Diperkirakan HET ditetapkan masih sama dengan 2023, yaitu Rp 2.250/kg (urea), Rp 2.300/kg (NPK), serta Rp 3.300 /kg (NPK FK).

Pupuk



KEMENTERIAN
PERDAGANGAN
REPUBLIK INDONESIA

Disparitas Harga Pupuk
Subsidi dan Non-Subsidi

Juni 2024



468%
Pupuk Urea



758%
Pupuk NPK

Stok Pupuk Subsidi
Juni 2024



242% *threshold*
+ 716.107 Ton

Pupuk Urea+NPK Lini 3 Nasional

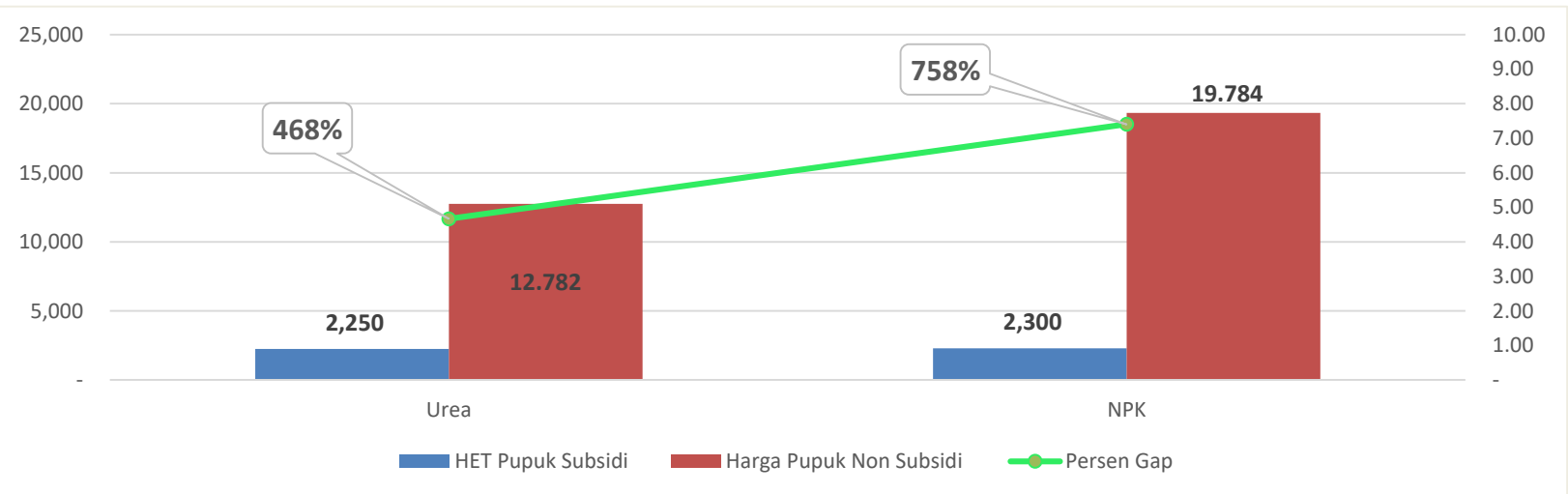


242%

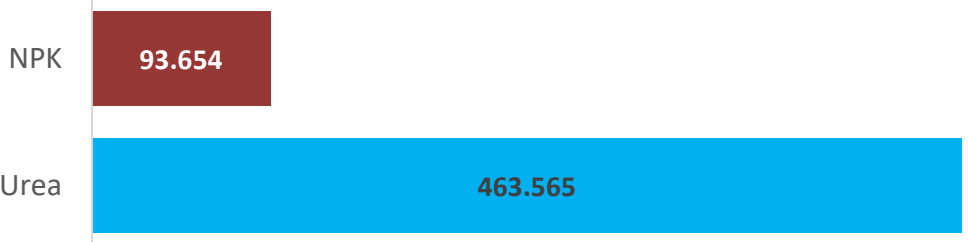


241%

Disparitas Harga Pupuk Subsidi dan NonSubsidi (Rp/kg)




Total Stok Pupuk Non-Subsidi Total, per 30 Juni 2024 (Ton)



Total Stok Pupuk Non-subsidi:
557.219 Ton

Rata-rata Stok Pupuk (Urea + NPK) Ber-Subsidi di Lini 3,
per 30 Juni 2024 (Ton)



242%

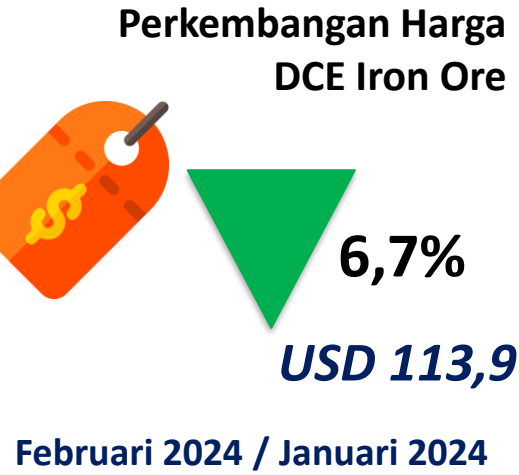
- Harga Pupuk Urea Domestik secara rata-rata pada bulan Juni 2024 ini diperkirakan masih cenderung stabil, meskipun secara umum rata-rata nasional harga Pupuk Non-Subsidi Domestik masih relatif tinggi.
- Disparitas harga yang sangat tinggi antara HET Pupuk Subsidi dan Non Subsidi di pasar dalam negeri masih terus terjadi; NPK diatas 758 % dan Urea 468 %.
- Gap yang sangat tinggi ini berpotensi menimbulkan munculnya para pemburu rente, baik dilevel distributor, pengecer, kelompok tani, maupun petani sendiri.
- Stok Pupuk Subsidi pada akhir Juni 2024 relatif masih sangat aman, yaitu 242 persen diatas ketentuan batas minimal yang ditetapkan Pemerintah di Lini 3.
- Realisasi penyaluran pupuk bersubsid per Juni 2024 ini masih sekitar 31,2 persen.
- Sementara itu, Stok Pupuk Non-Subdisi (Urea + NPK) diseluruh Lini 3 sejumlah 716.107 ton (naik 6,9% dibandingkan bulan lalu karena alasan operasional).

Sumber:
Harga Domestik: SP2KP Kementerian Perdagangan
Stok: PT Pupuk Indonesia, Holding (Juni 2024)
Harga Pupuk Subsidi: Keputusan Menteri Pertanian No 734 Tahun 2022

Ket: Ketentuan Stok Minimal sesuai dengan Peraturan Menteri Perdagangan Nomor 15/M-DAG/PER/4/2013

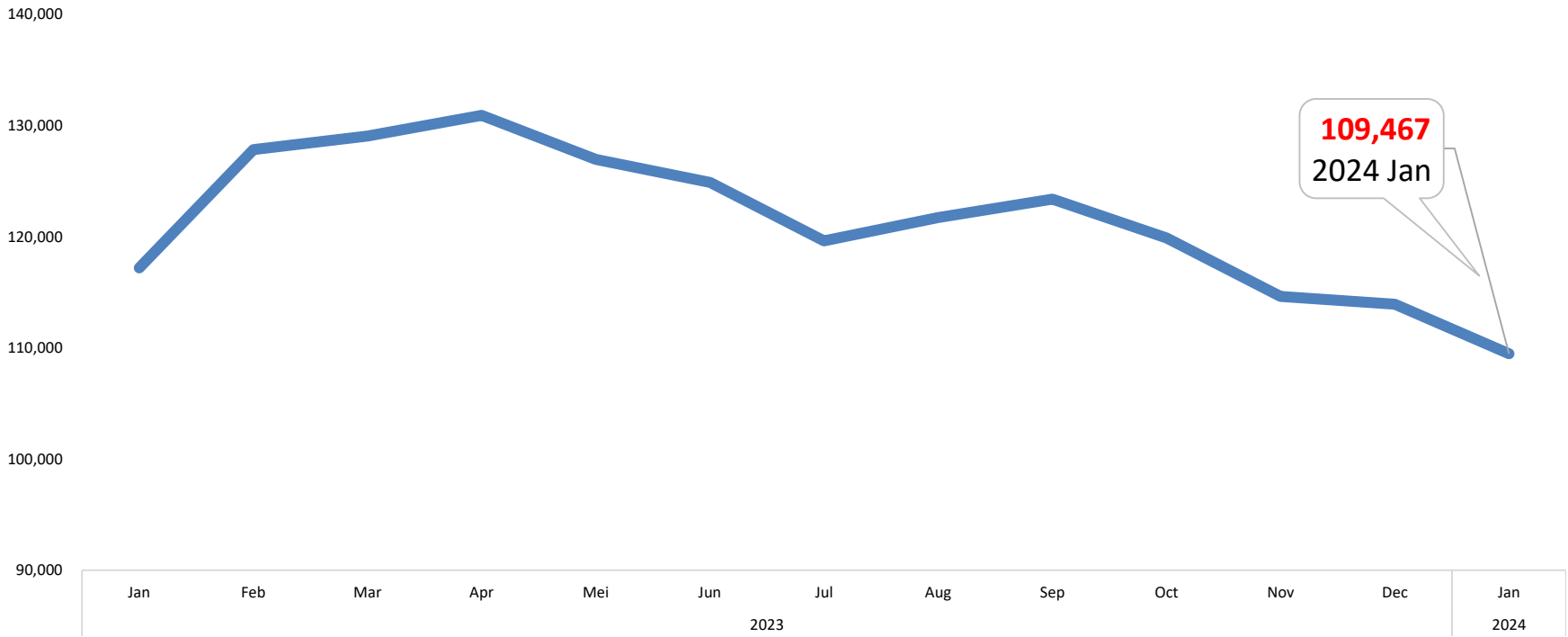


KEMENTERIAN
PERDAGANGAN
REPUBLIK INDONESIA

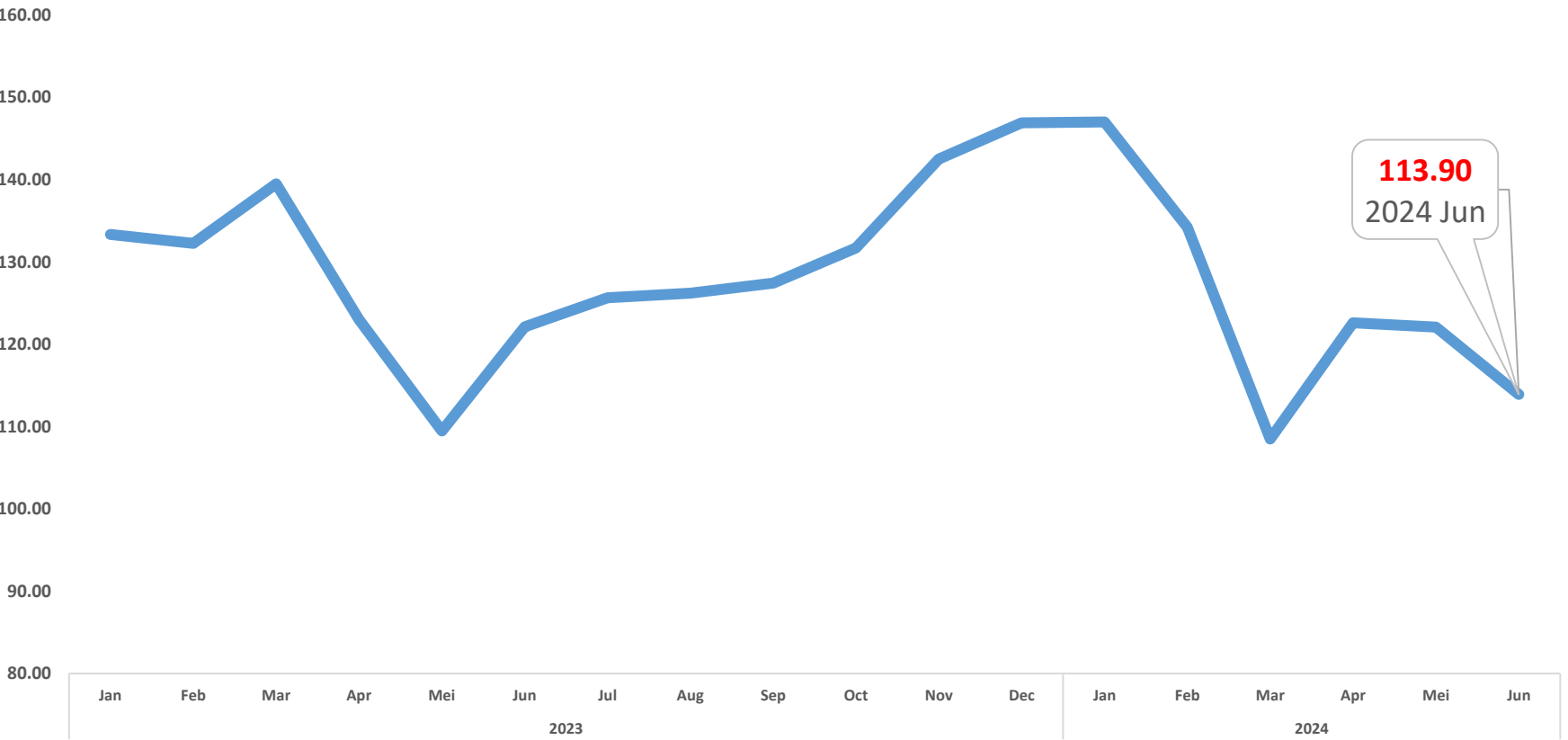


Sumber:
Harga Internasional: Reuters (2024), diolah BKPerdag
Harga Domestik: SP2KP (2024), diolah BKPerdag (data terakhir s.d 31 Januari 2024)

Perkembangan Harga Besi Beton 12mm (RP/Btg)



Harga DCE Iron Ore (USD/Ton)



- Dibandingkan dengan bulan Desember 2023, pada bulan Januari 2024 harga besi beton 12mm turun - 3,91% (MoM).
- Dibandingkan dengan bulan Mei 2024, pada bulan Juni 2024 harga *iron ore* turun -6,7% (MoM).

Isu Kebijakan Terkait

- Menteri Perdagangan telah menetapkan Peraturan Menteri Perdagangan Nomor 7 Tahun 2014 tentang Perubahan Kedua Atas Peraturan Menteri Perdagangan Nomor 36 Tahun 2023 Tentang Kebijakan Dan Pengaturan Impor sebagai landasan pelaksanaan impor komoditas termasuk di dalamnya komoditas baja.
- Harga bijih besi berjangka merosot ke level terendah karena terdapat tanda-tanda melemahnya permintaan baja di konsumen utama Tiongkok secara luas membebani sentimen. Tekanan pada harga disebabkan oleh melemahnya permintaan baja hilir secara musiman, ditambah dengan melemahnya fundamental bahan utama pembuatan baja. .Aktivitas manufaktur Tiongkok secara tak terduga turun pada bulan Mei (Reuters)



KEMENTERIAN
PERDAGANGAN
REPUBLIK INDONESIA

Perkembangan Harga
Acuan Batu Bara



7,84%
USD 123,00
Juni 2024 / Mei 2024

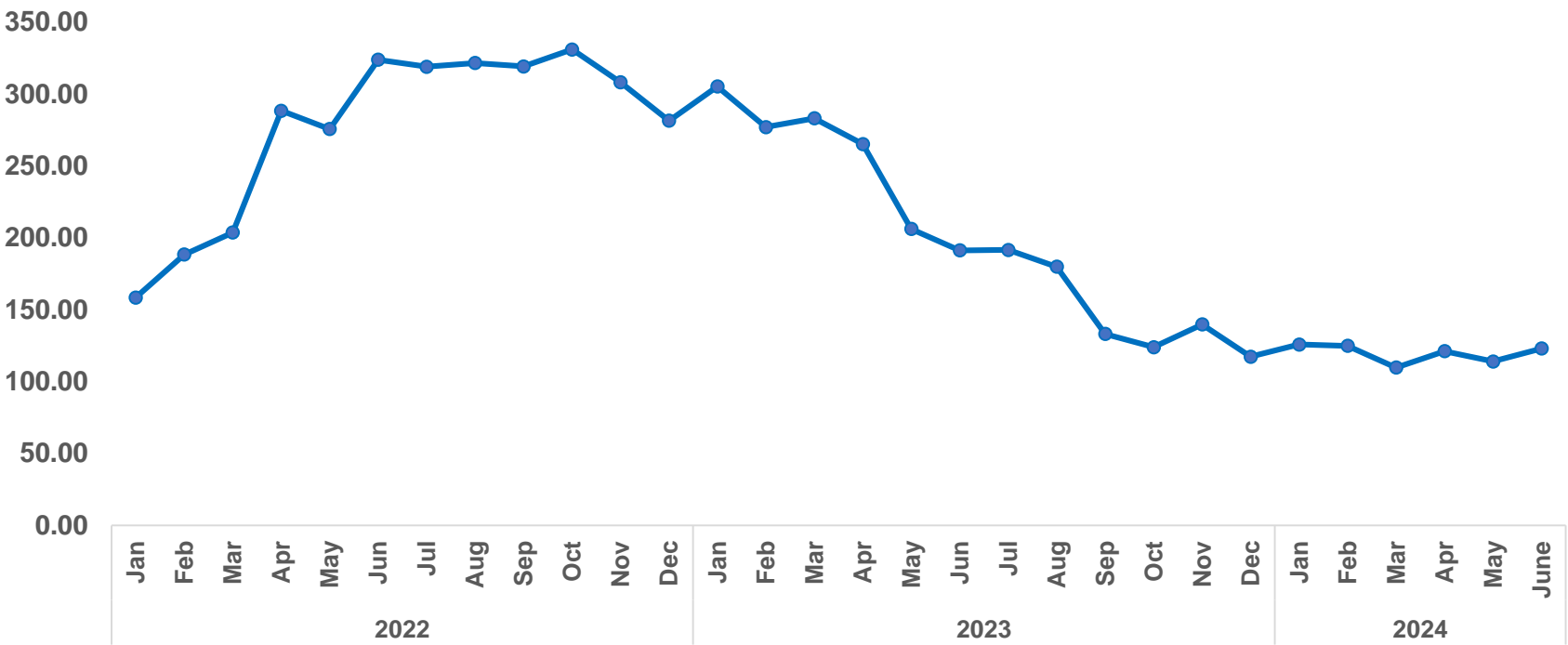
Perkembangan Harga
Batu Bara Newcastle



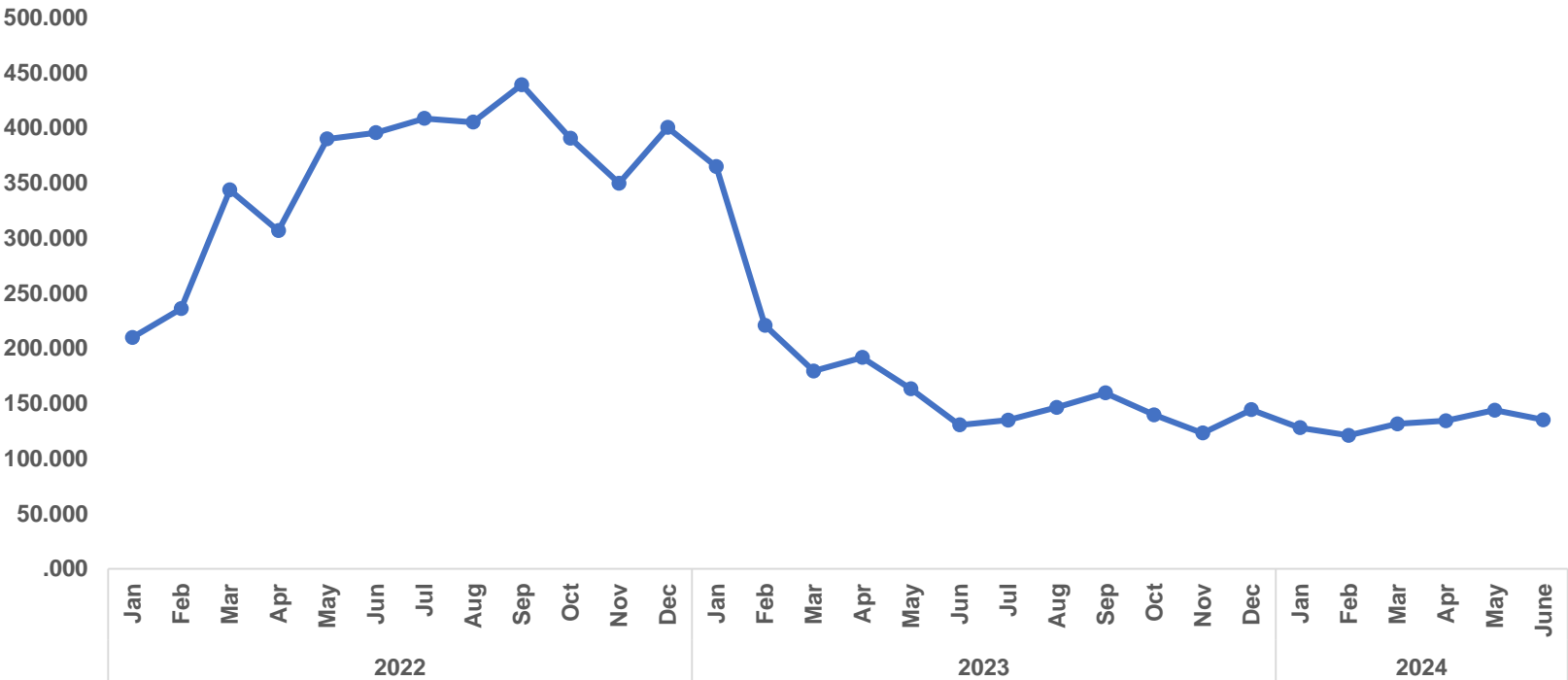
6,06%
USD 135,10
Juni 2024 / Mei 2024

Sumber:
Harga Internasional: Trading Economics (2024),
diolah BKPerdag
Harga Acuan: Kementerian ESDM (2024), diolah
BKPerdag

Perkembangan Harga Acuan Batu Bara (USD/Ton)



Harga Batu Bara Newcastle (USD/Ton)



Batu Bara

- Batu bara Newcastle berada di kisaran USD130/ton karena penurunan permintaan dari Tiongkok dan India. Di sisi lain, gangguan rantai pasokan di Indonesia dan Afrika Selatan mengimbangi tekanan penurunan harga.
- Dibandingkan dengan bulan Mei 2024, pada bulan Juni 2024 ini Harga Batu Bara Acuan naik sebesar 7,84%.
- Dibandingkan dengan bulan Mei 2024, pada bulan Juni 2024 ini Harga Batu Bara Newcastle turun sebesar 6,06%.

Isu Kebijakan Terkait

- Berdasarkan Kepmen ESDM No 131.K/MB.01/MEM.B/2024: Harga Acuan Batu Bara ditetapkan sebesar USD 123,00/Ton.
- Berdasarkan data Minerba One Data Indonesia (MODI) Kementerian ESDM, produksi batu bara Indonesia mencapai 48,84% dari target produksi setahun yang ditetapkan sebesar 710 juta ton.



KEMENTERIAN
PERDAGANGAN
REPUBLIK INDONESIA

TERIMA KASIH

Disclaimer: Dokumen ini disusun hanya sebatas sebagai informasi. Semua hal yang relevan telah dipertimbangkan untuk memastikan informasi ini benar, tetapi tidak ada jaminan bahwa informasi tersebut akurat dan lengkap serta tidak ada kewajiban yang timbul terhadap kerugian yang terjadi atas tindakan yang dilakukan dengan mendasarkan pada laporan ini.

@Hak Cipta Badan Kebijakan Perdagangan Kementerian Perdagangan



bkperdag.kemendag.go.id



@BKPerdag

Policy for Better Trade