



LAPORAN ANALISIS PERKEMBANGAN HARGA DOMESTIK DAN INTERNASIONAL


MARET 2023

Badan Kebijakan Perdagangan
Kementerian Perdagangan RI



Ringkasan Analisis Perkembangan Harga Domestik & Internasional

Edisi Maret 2023



0,18%

Inflasi



1,40%

Beras



0,22%

Minyak Goreng Curah



0,49%

Minyak Goreng Premium



0,02%

Gula Pasir



0,72%

Kedelai Impor



3,93%

Kedelai Lokal



2,12%

Jagung



0,36%

Tepung Terigu



0,19%

Daging Sapi



1,08%

Daging Ayam Ras



0,30%

Telur Ayam Ras



7,60%

Cabai Merah Besar



16,01%

Cabai Rawit Merah



7,95%

Bawang Merah



10,27%

Bawang Putih



2,14%

Garam



0,13%

Ikan Kembung



5,74%

Pupuk



1,18%

Baja



2,18%

Batu Bara



MARET 2023

Inflasi Kota (mtm)

65 Kota Inflasi – 25 kota Deflasi

Inflasi Tertinggi : **Kupang (1,30%)**

Deflasi Terdalam : **Bandung (-1,50%)**

Inflasi Kota (yoy)

90 Kota Inflasi

Inflasi Tertinggi : **Tual (7,49%)**

Inflasi Terendah : **Merauke (3,17%)**

Andil Inflasi Komoditi (mtm)



Andil
Inflasi

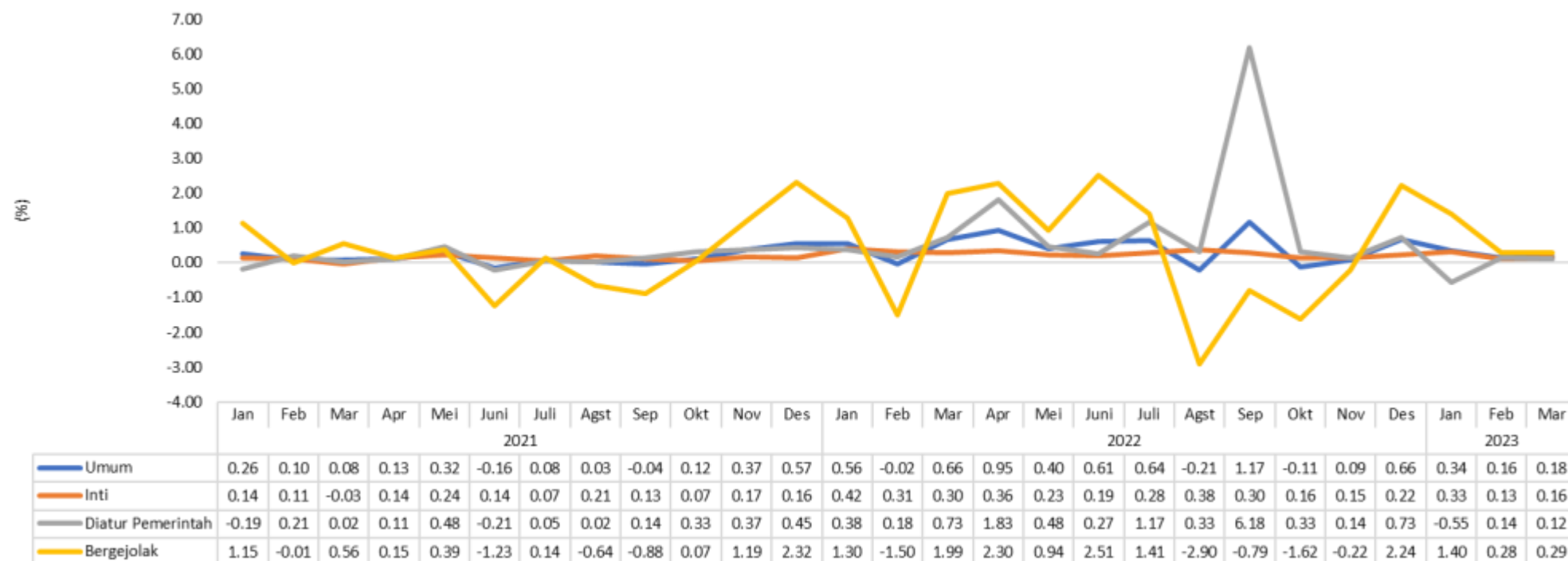
Tarif Angkutan Udara	0.03
Bensin	0.03
Beras	0.02
Cabai Rawit	0.02
Rokok Kretek Filter	0.02
Bawang Putih	0.02
Daging Ayam Ras	0.01
Rokok Putih	0.01
Telur Ayam Ras	0.01
Kontrak Rumah	0.01
Upah Asisten RT	0.01
Emas Perhiasan	0.01



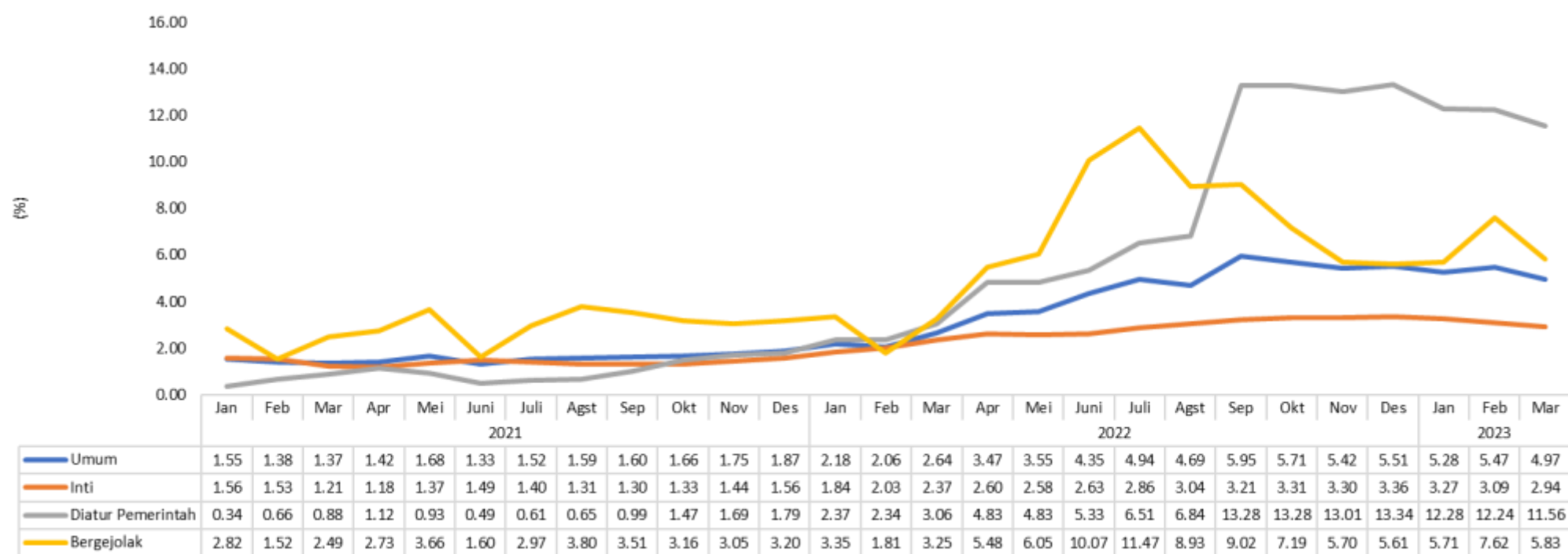
Andil
Deflasi

Tarif Air Minum PAM	-0.07
Bawang Merah	-0.04
Cabai Merah	-0.02

Inflasi Bulan ke Bulan (%)



Inflasi Tahun ke Tahun (%)



Inflasi

Inflasi Umum

0,18% (mtm)

4,97% (yoy)

Inflasi Bergejolak

0,29% (mtm)

5,83% (yoy)

- Inflasi di Maret 2023 menunjukkan sedikit peningkatan dibandingkan bulan sebelumnya (0,16% mtm di Februari 2023).
- Komoditi beras dan tarif angkutan udara memberi andil inflasi terbesar.
- Peningkatan HPP dan HET beras, harga BBM dan masuknya Ramadhan mendorong peningkatan inflasi bulan ini.



NEGARA	Inflasi yoy (%)								Chart
	Aug-22	Sep-22	Oct-22	Nov-22	Dec-22	Jan-23	Feb-23	Mar-23	
China	2.50	2.80	2.10	1.60	1.80	2.10	1.00		
Thailand	7.86	6.41	5.98	5.55	5.89	5.02	3.79	2.83	
Switzerland	3.50	3.30	3.00	3.00	2.80	3.30	3.40	2.90	
Saudi Arabia	3.00	3.10	3.00	2.90	3.30	3.40	3.00		
Spain	10.40	8.90	7.30	6.80	5.70	5.80	6.10	3.30	
Vietnam	2.89	3.94	4.30	4.37	4.55	4.89	4.31	3.35	
Malaysia	4.70	4.50	4.00	4.00	3.80	3.70	3.70		
Japan	3.00	3.00	3.70	3.80	4.00	4.30	4.30		
Netherlands	12.00	14.50	14.30	9.90	9.60	7.60	8.00	4.40	
South Korea	5.70	5.60	5.70	5.00	5.00	5.20	4.80	4.20	
Indonesia	4.69	5.95	5.71	5.42	5.51	5.28	5.47	4.97	
Canada	7.00	6.90	6.90	6.80	6.30	5.90	5.20		
Brazil	8.73	7.17	6.47	5.90	5.79	5.77	5.60		
France	5.80	5.60	6.20	6.20	5.90	6.00	6.20	5.60	
United State	8.30	8.20	7.70	7.10	6.50	6.40	6.00		
Singapore	7.50	7.50	6.70	6.70	6.50	6.60	6.30		
India	7.00	7.41	6.77	5.88	5.72	6.52	6.44		
Mexico	8.70	8.70	8.41	7.80	7.82	7.91	7.62	6.85	
Germany	7.90	10.00	10.40	10.00	8.60	8.70	8.70	7.40	
Italy	8.40	8.90	11.80	11.80	11.60	10.10	9.20	7.70	
Philippines	6.30	6.90	7.70	8.00	8.10	8.70	8.60		
United Kingdom	9.90	10.10	11.10	10.70	10.50	10.10	10.40		
Russia	14.30	13.70	12.60	12.00	11.90	11.80	11.00		
Turkey	80.21	83.45	85.51	84.39	64.27	57.68	55.18	50.51	
Argentina	78.50	82.90	88.00	92.40	94.80	98.80	102.00		

INFLASI NEGARA-NEGARA MARET 2023

- Inflasi beberapa negara di dunia sejak akhir tahun 2022 menunjukkan perlambatan.
- Beberapa negara melakukan intervensi moneter untuk menahan laju inflasi melalui peningkatan suku bunga.
- Beberapa negara cenderung menunjukkan penurunan inflasi di bulan Maret 2023.
- Inflasi yg cukup tinggi di Maret 2023 antara lain terjadi di:
 - Turki 50,51%
 - Italia 7,70%
 - Jerman 7,40%
- Inflasi yg relatif rendah antara lain terjadi di:
 - Thailand 2,83%
 - Swiss 2,90%
 - Spanyol 3,30%



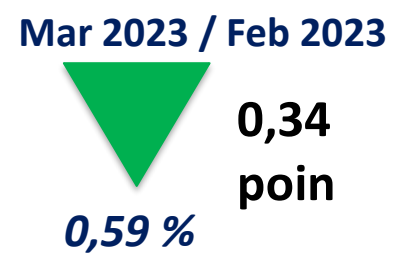
Perkembangan Harga Eceran Domestik



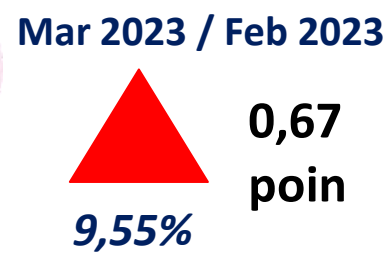
Perkembangan Harga Internasional & Paritas



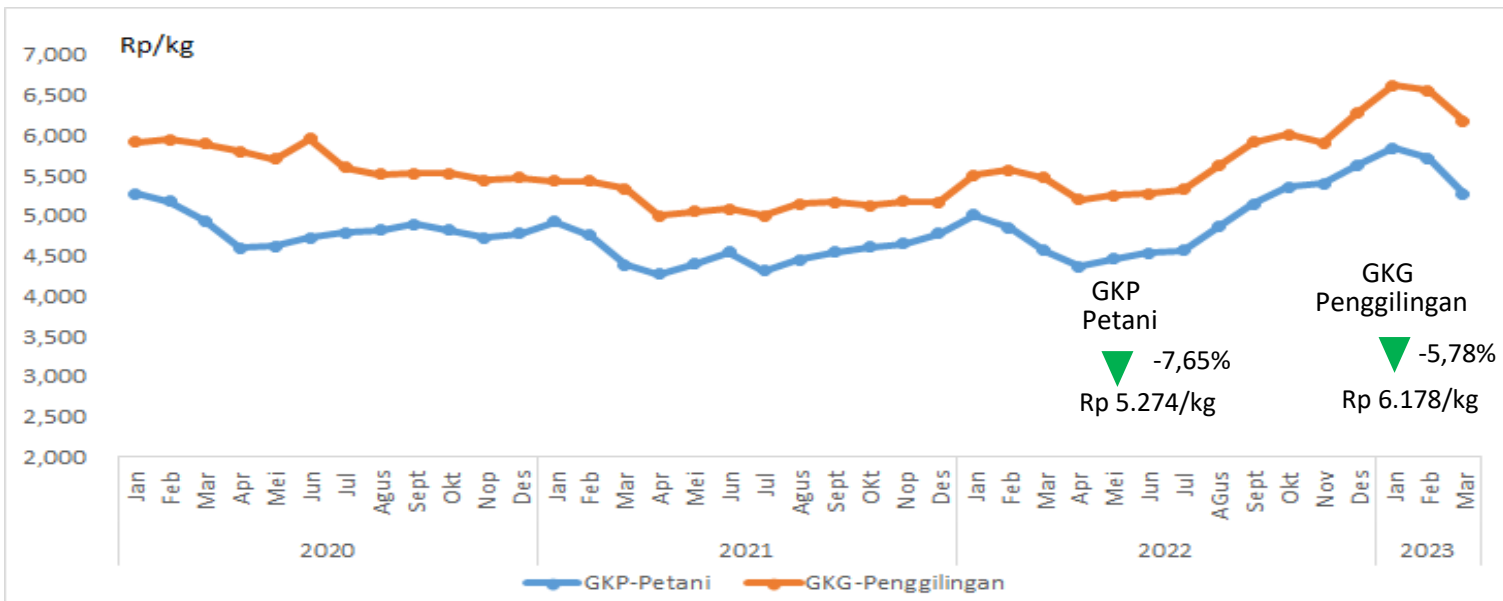
Perkembangan KK Antar Waktu



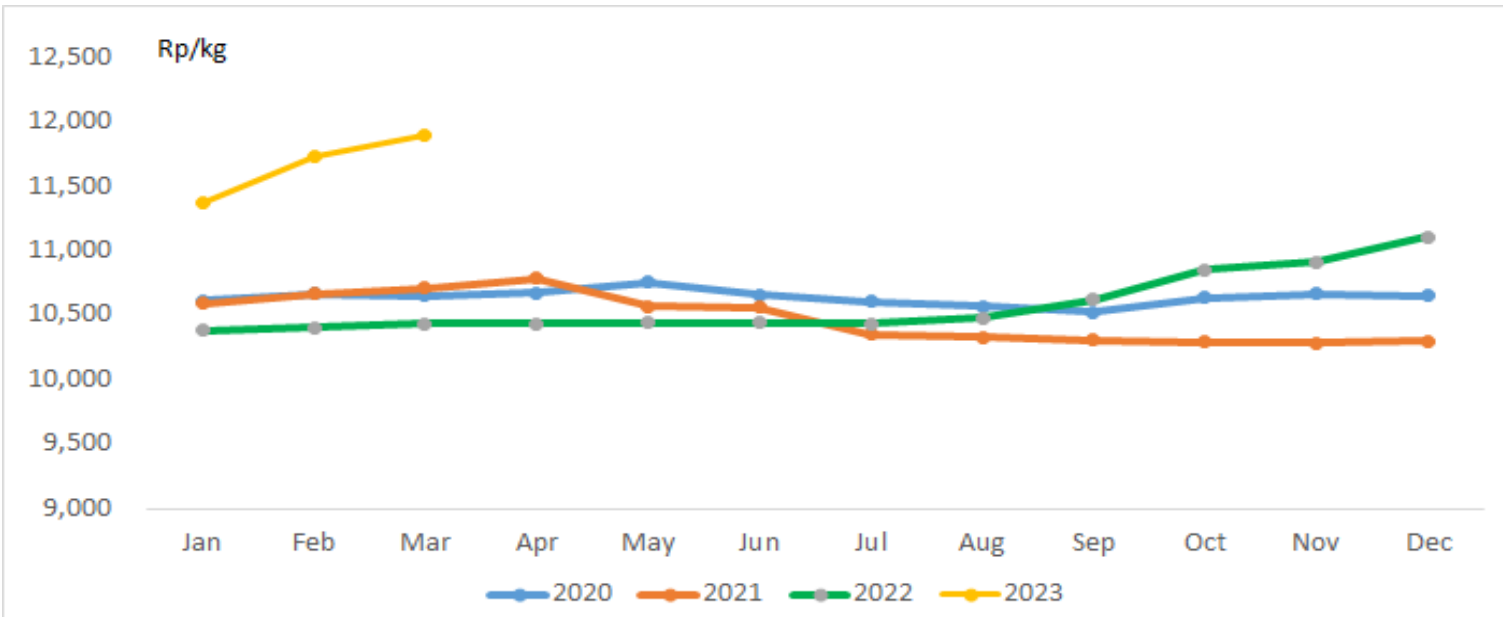
Perkembangan KK Antar Wilayah



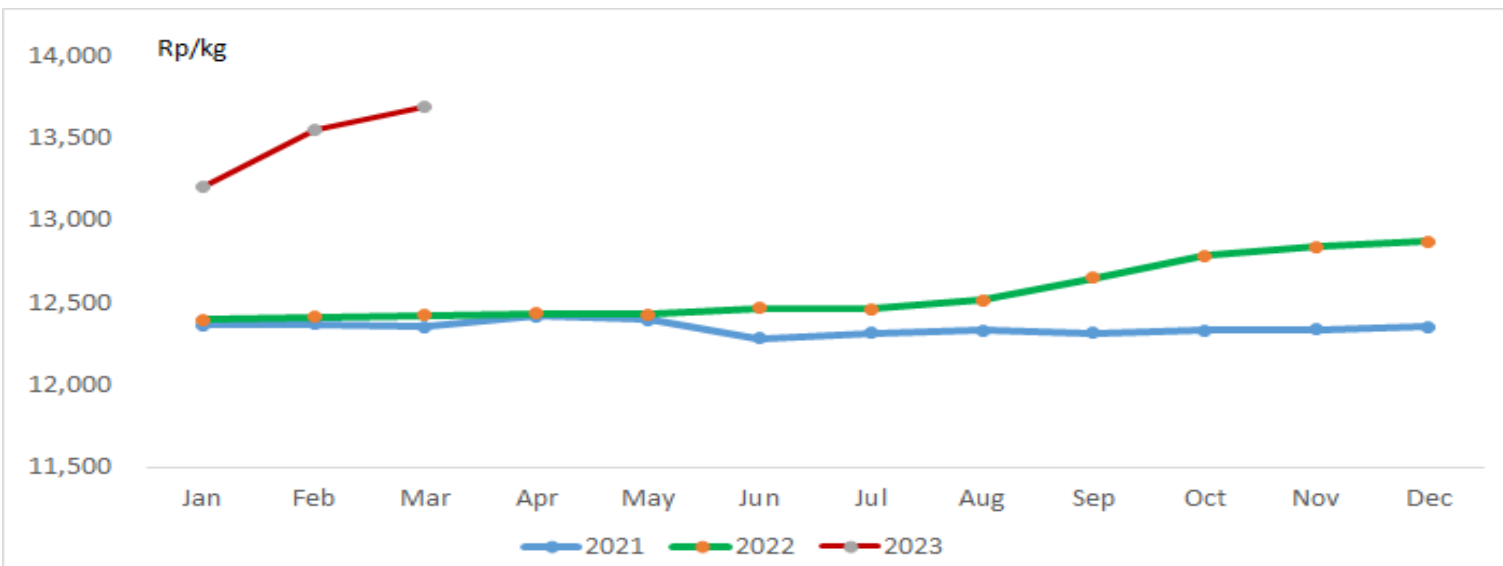
Perkembangan Harga Gabah, 2020-2023 (Mar)



Perkembangan Harga Beras Medium (Rp/kg), 2020-2023 (Mar)



Perkembangan Harga Beras Premium (Rp/kg), 2020-2023 (Mar)



Harga Beras Naik dan Faktor Penyebabnya

- Harga Beras Medium domestik selama Maret'23 dibandingkan Februari'23 naik sebesar 1,40% dan harga beras premium naik sebesar 1,02%.
- Selama Maret'23, kenaikan harga beras tidak sejalan dengan harga gabah di petani dan penggilingan dimana selama Mar'23 mengalami penurunan.
- Faktor penyebab kenaikan harga beras adalah pasokan yang masih kurang meski sudah memasuki panen di Feb – Mar 2023 namun produksi masih belum memadai mengisi kekosongan beras di pasar. Stok Bulog di bawah kondisi aman 1-1,5 jt ton dan stok beras PIBC lebih rendah dari kondisi normal yaitu 30.000 ton.
- Target penyerapan DN Bulog tahun 2023 sebesar 2,4 juta ton, 70 persen di antaranya dilakukan selama panen raya Februari-Mei dan Sebanyak 1,2 juta ton dari 2,4 juta ton beras diharapkan jadi stok akhir 2023
- Harga Beras di pasar internasional thai broken 15% Selama Maret 2023 turun sebesar -1,94% dibandingkan bulan lalu dari US\$ 464/ton menjadi US\$ 455/ton.

Isu dan Kebijakan Terkait

Domestik

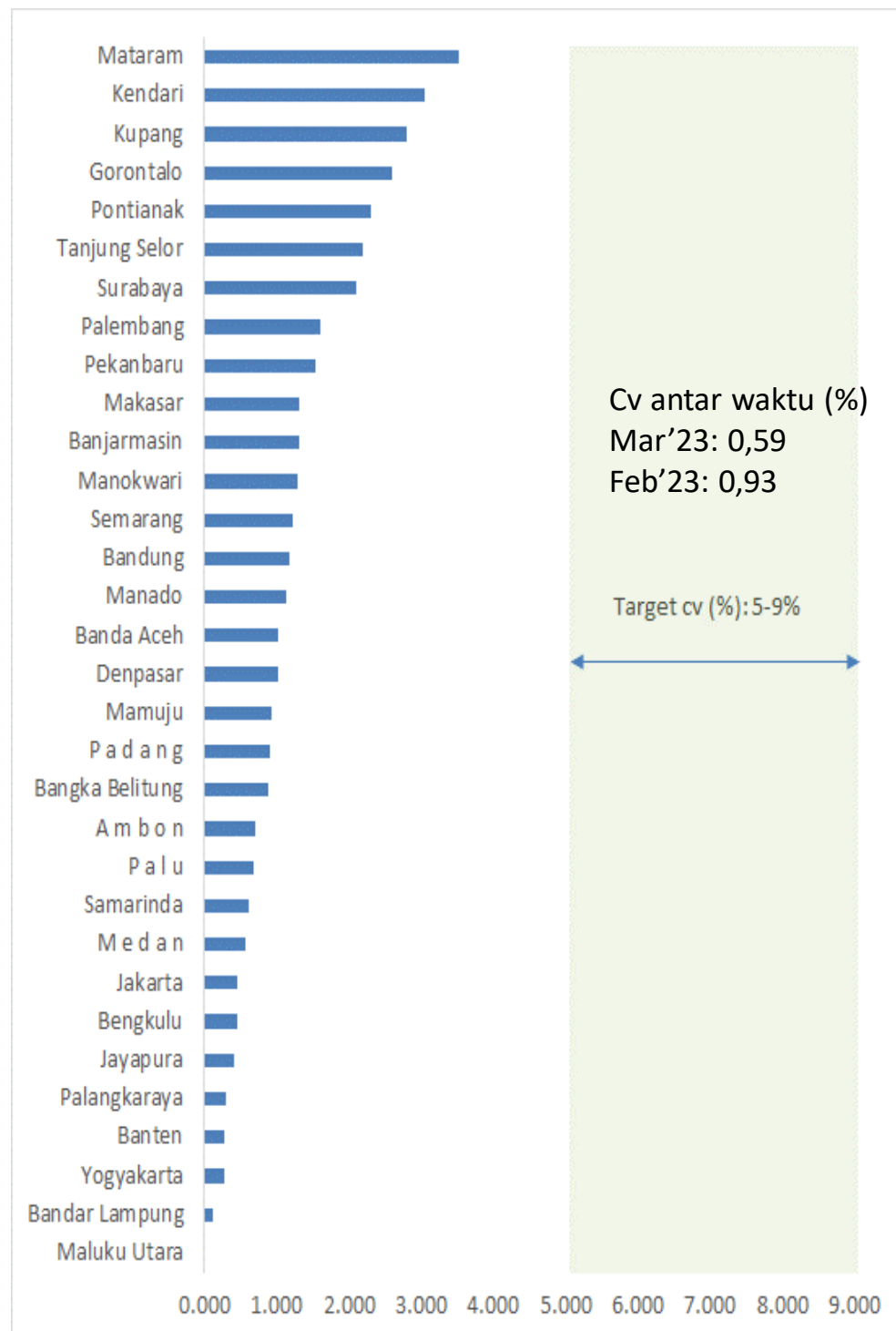
- Perubahan Iklim/cuaca masih akan mempengaruhi produksi beras 2023.
- Optimalisasi pelaksanaan SPHP beras medium oleh Bulog untuk stabilisasi harga, terutama selama puasa dan lebaran 2023 yang jatuh pada bulan Maret & April.

Internasional

- Pasokan beras baru di luar musim MY2022/23 telah memasuki pasar antara Februari dan Maret sehingga menambah suplai beras dipasar.
- Permintaan beras dunia melambat karena banyak negara pengimpor beras dilaporkan memiliki persediaan beras yang besar dan sudah dibeli sebelum liburan Tahun Baru dan tahun baru imlek 2023.
- Fluktuasi nilai tukar di negara produsen beras, seperti Thailand

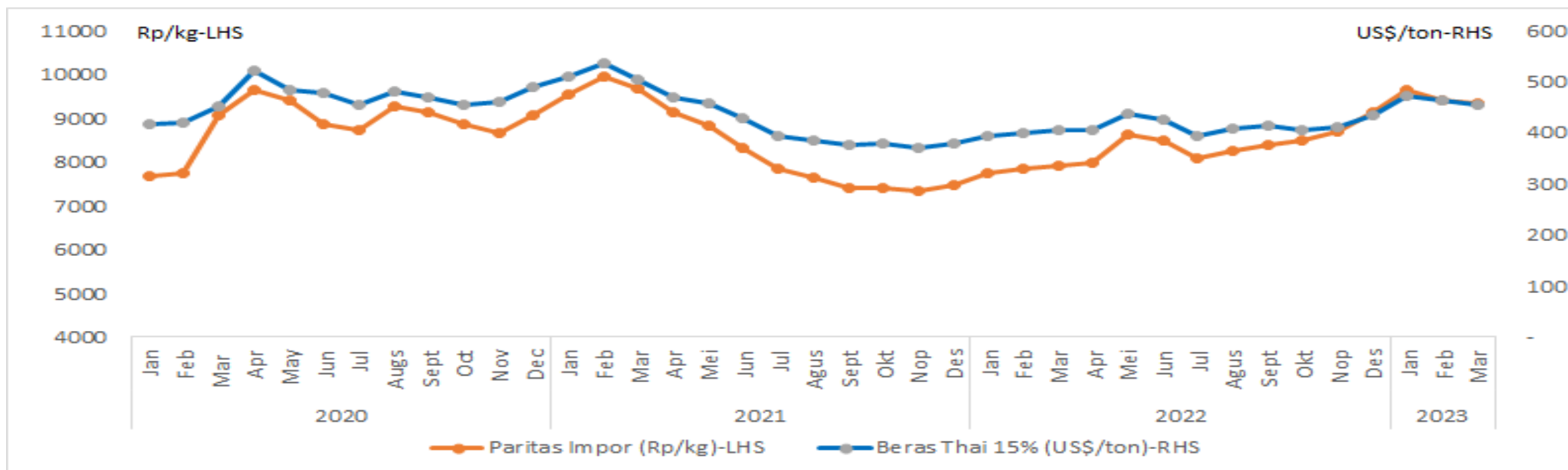


Koefisien Keragaman Antarwaktu (%) Komoditi Beras Medium di Beberapa Ibu Kota Provinsi, Maret 2023



Sumber: SP2KP, diolah

Perkembangan Harga Beras Internasional & Paritas Impor, 2020-2023 (Mar)



Perkembangan Disparitas Harga Beras Medium 2022 – 2023 (%)

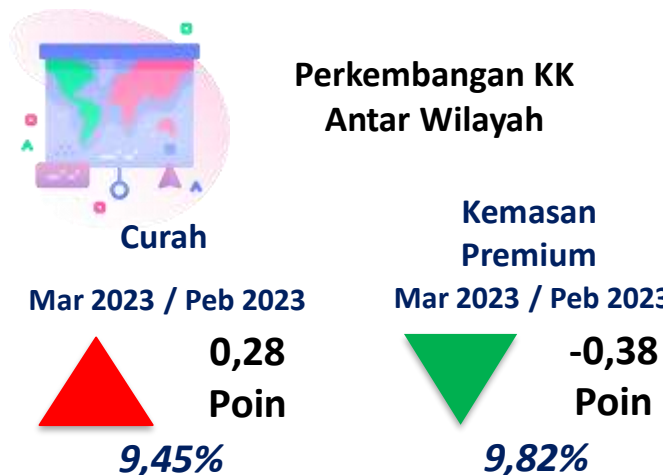



- Fluktuasi harga beras antar waktu selama bulan Maret 2023 di 34 kota masih cukup stabil dengan koefisien keragaman harga harian antar waktu sebesar 0,59% lebih rendah dibandingkan bulan sebelumnya yaitu 0,93%.
- Selama Maret 2023 hampir 50% kota memiliki koefisien keragaman lebih dari 1%. Kota yang mengalami fluktuasi harga tertinggi lebih dari 3% yaitu Mataram dan Kendari. Selanjutnya kota dengan nilai cv lebih dari 2% yaitu Kupang, Gorontalo, Pontianak, Tanjung Selor dan Surabaya.
- Disparitas harga beras antar wilayah/provinsi ditunjukkan oleh nilai koefisien keragaman (CV) dari harga beras di setiap wilayah di Indonesia selama bulan Maret 2023 sebesar 9,55% lebih tinggi dibandingkan bulan sebelumnya yaitu 8,88%. Harga beras (medium) tertinggi terjadi di kota Padang yaitu Rp 13.976/kg dan harga beras (medium) terendah yaitu Rp 9.937/kg terjadi di Mataram.

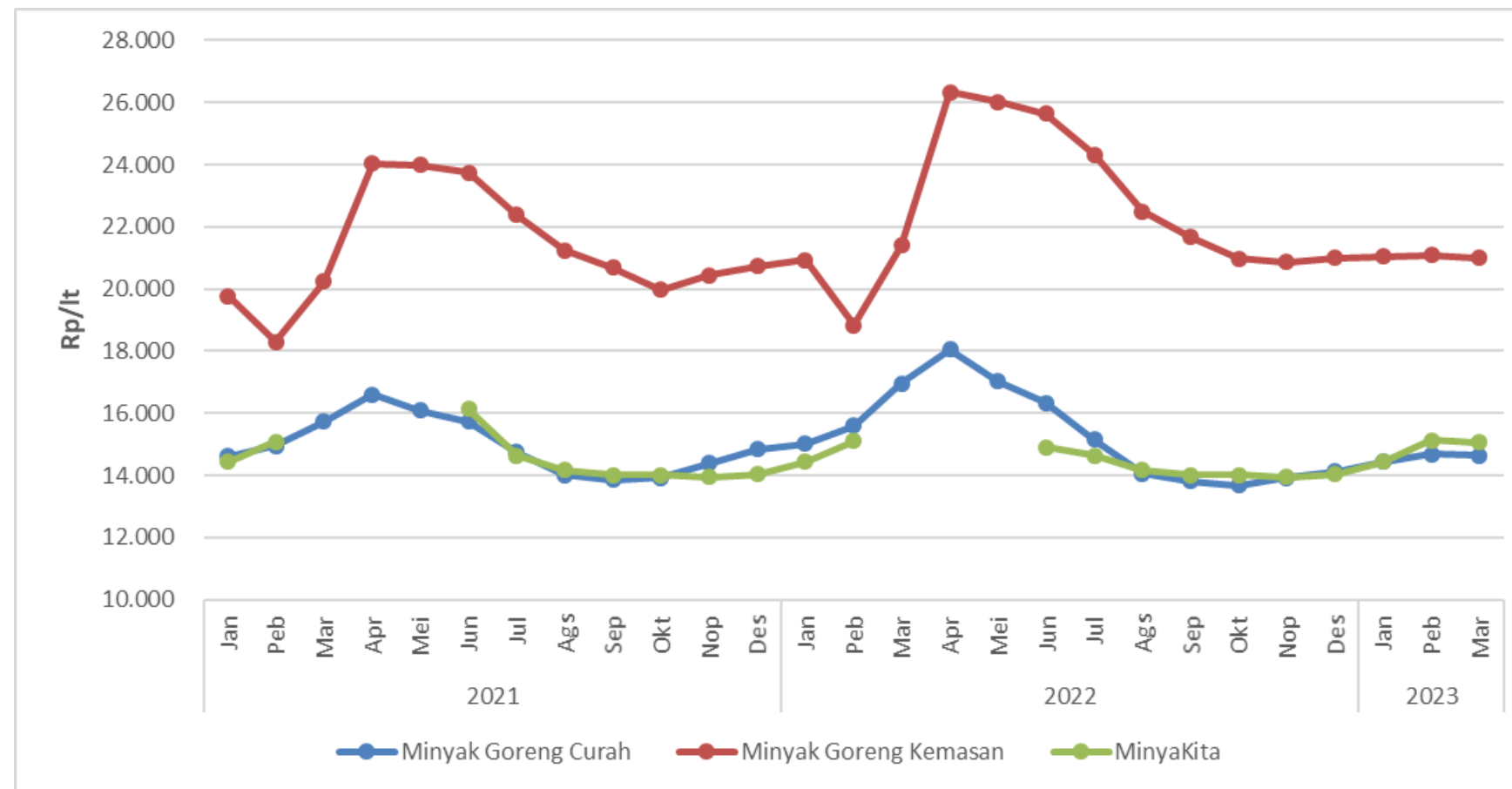
Minyak Goreng



Perkembangan Harga Eceran Domestik



Perkembangan Harga Minyak Goreng, 2021 – 2023

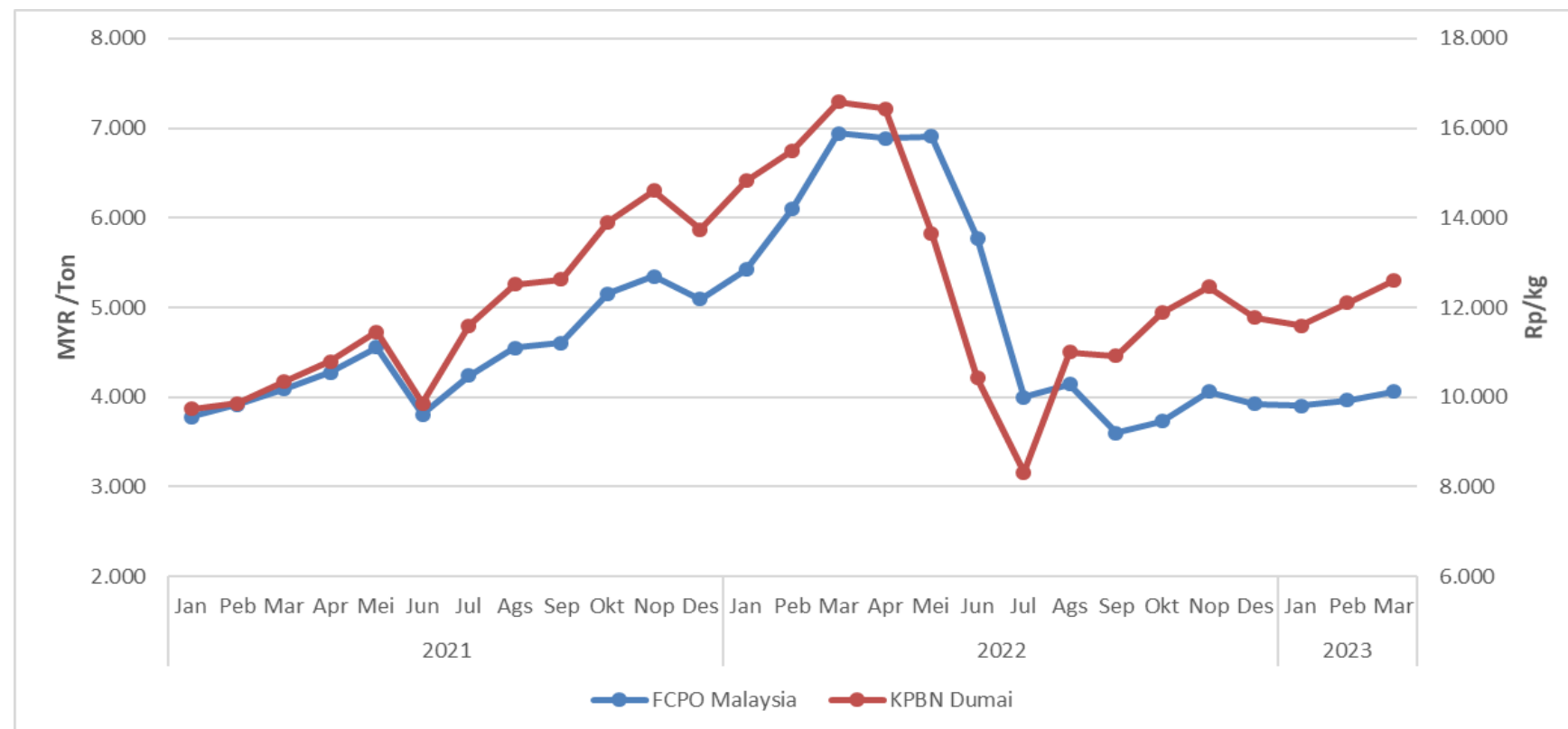


- Harga minyak goreng relatif stabil selama Maret 2023 dengan harga minyak goreng curah turun 0,22% menjadi Rp 14.640/ltr dan minyak goreng kemasan turun 0,49% menjadi Rp 20.989/ltr dari harga di bulan sebelumnya.
- Harga MinyaKita turun 4,05% menjadi Rp. 15.057/ltr dari harga di Februari 2023.
- Harga CPO terlihat meningkat dengan harga bulanan CPO Malaysia sebesar MYR 4,065/Ton dan CPO Dumai dengan harga Rp 12.593/Kg selama Maret 2023.
- Harga CPO Malaysia naik 2,54% sedangkan harga CPO Dumai naik 4,00% dari bulan sebelumnya.

Isu dan Kebijakan Terkait

- Stabilisasi harga pasar minyak mentah oleh OPEC+ melalui pemangkasan produksi mendorong harga minyak sawit yang merupakan bahan baku biodiesel karena harga yang dianggap lebih kompetitif.
- Produksi minyak sawit Malaysia di semester kedua tahun ini lebih dipengaruhi oleh kecukupan pekerja dibandingkan dengan El Nino yang berpotensi menyebabkan kekeringan pada Juli hingga Desember 2023
- Malaysia melakukan penandatanganan nota kesepahaman untuk meningkatkan perdagangan dan kerja sama minyak sawit dengan asosiasi perdagangan yang didukung pemerintah China.

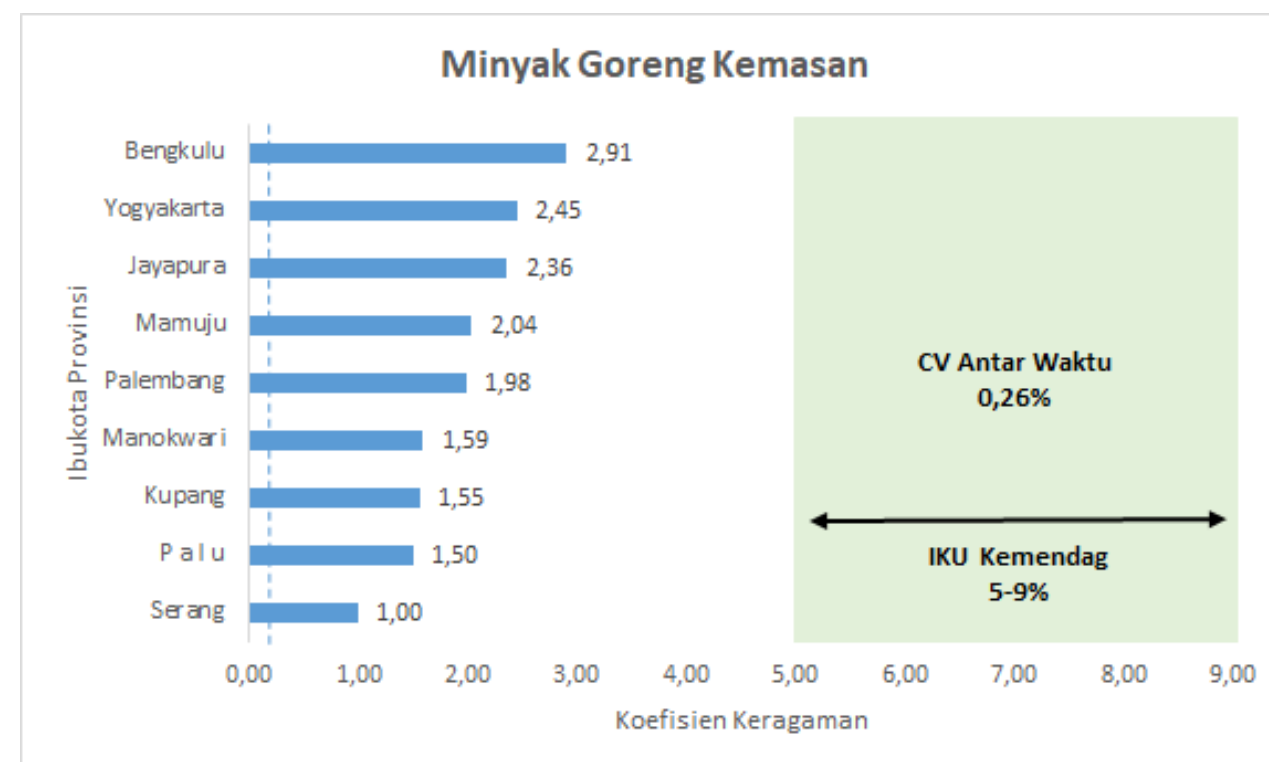
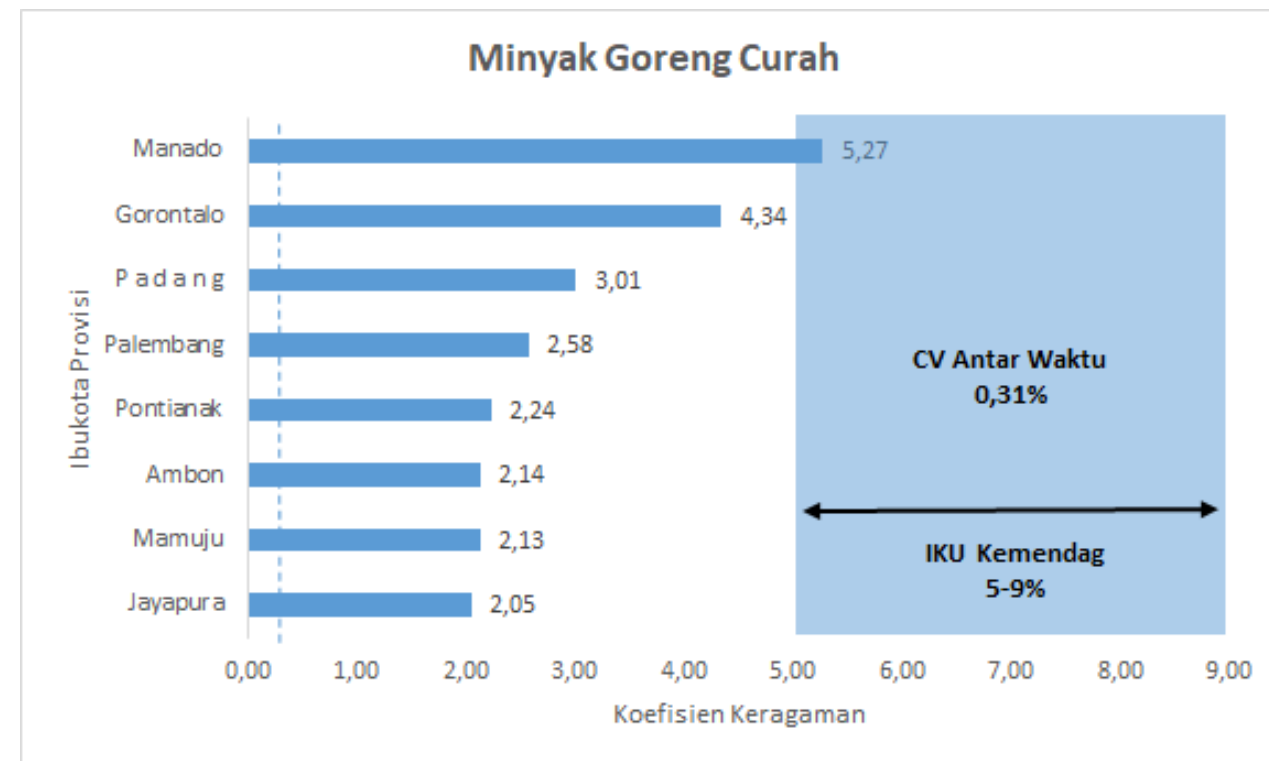
Perkembangan Harga Internasional dan Paritas CPO, 2021 – 2023



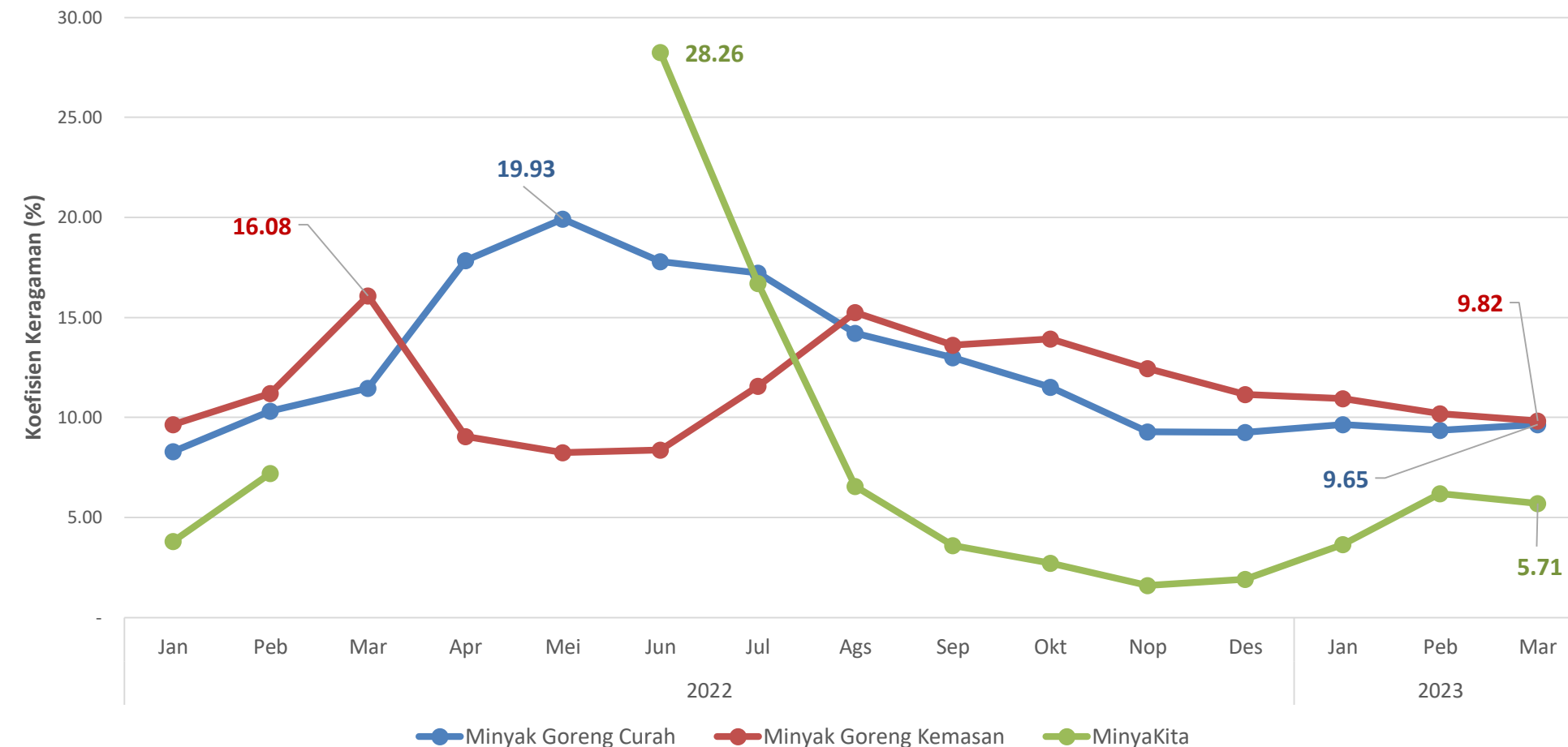
Sumber: SP2KP, Harga CPO Dumai(KPBN), Harga FCPO Malaysia (Reuters), diolah



Koefisien Keragaman Antarwaktu di Beberapa Ibu Kota Provinsi (dalam %)



Perkembangan Disparitas Harga Minyak Goreng Antar Wilayah, 2022 – 2023 (dalam %)



- Koefisien Keragaman (CV) harga harian tertinggi pada minyak goreng curah terlihat di Manado sebesar 5,27% dengan CV antarwaktu rata-rata selama Februari sebesar 0,31%. Secara umum, nilai CV antarwaktu masih sesuai target Kementerian Perdagangan dalam rentang 5 – 9%.
- Pada CV harga harian minyak goreng kemasan diperoleh CV antar waktu rata-rata sebesar 0,26% dengan CV tertinggi di Bengkulu sebesar 2,91%. Nilai tersebut sesuai dengan target Kementerian Perdagangan.
- Disparitas harga minyak goreng curah antar wilayah selama Maret 2023 meningkat dibanding bulan sebelumnya dari 9,37% menjadi 9,65%. Sedangkan pada minyak goreng kemasan dan MinyaKita Koefisien Keragaman (KK) turun secara berurutan dari 10,20% dan 6,19% menjadi 9,82% dan 5,71%.
- Pergerakan KK antarwaktu selama Maret 2023 untuk minyak goreng secara keseluruhan relatif tidak bergejolak selama Maret 2023, dengan nilai KK antarwaktu untuk minyak goreng curah sebesar 0,31%, minyak goreng kemasan sebesar 0,26%, dan MinyaKita sebesar 0,35%.



Perkembangan Harga Eceran Domestik

Mar 2023/Feb 2023



Rp 14.380/kg



Perkembangan Harga Internasional & Paritas

Mar 2023/Feb 2023



587 USD/ton
Harga Internasional

Mar 2023/Feb 2023

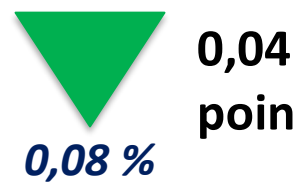


Rp 14.817/kg
Harga Paritas



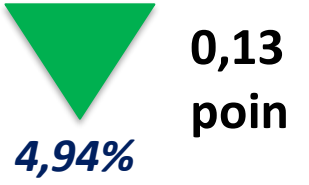
Perkembangan KK Antar Waktu

Mar 2023/Feb 2023

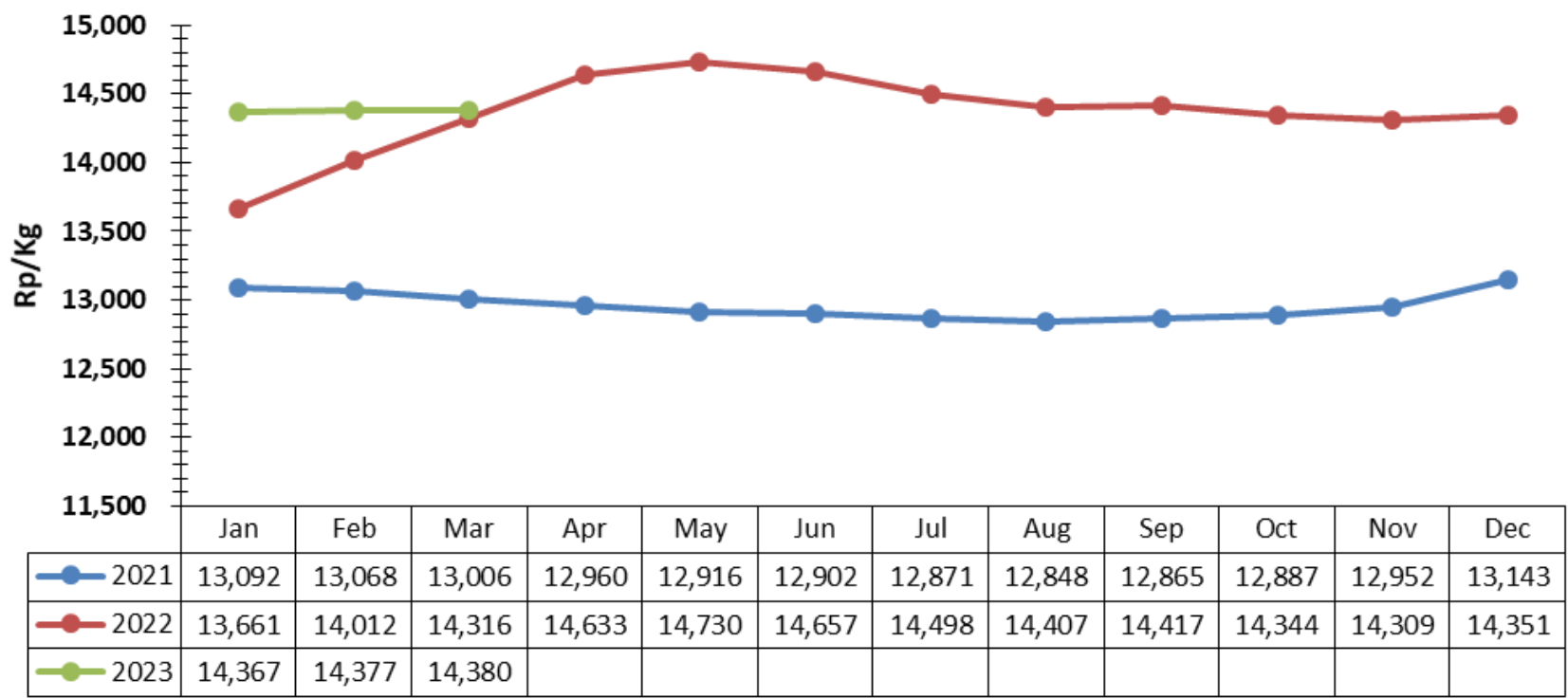


Perkembangan KK Antar Wilayah

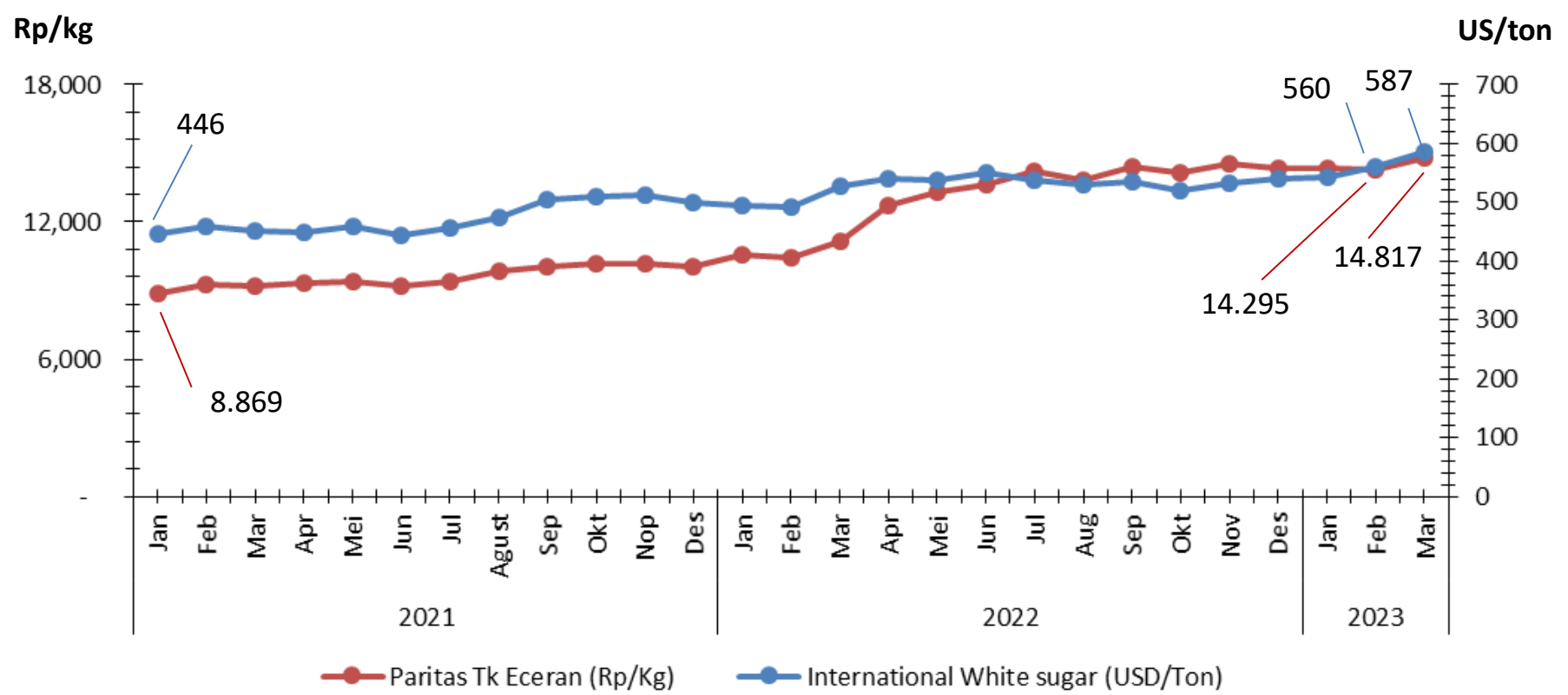
Mar 2023/Feb 2023



Perkembangan Harga Gula Pasir, 2021 – 2023



Perkembangan Harga Internasional dan Paritas White Sugar, 2021 – 2023



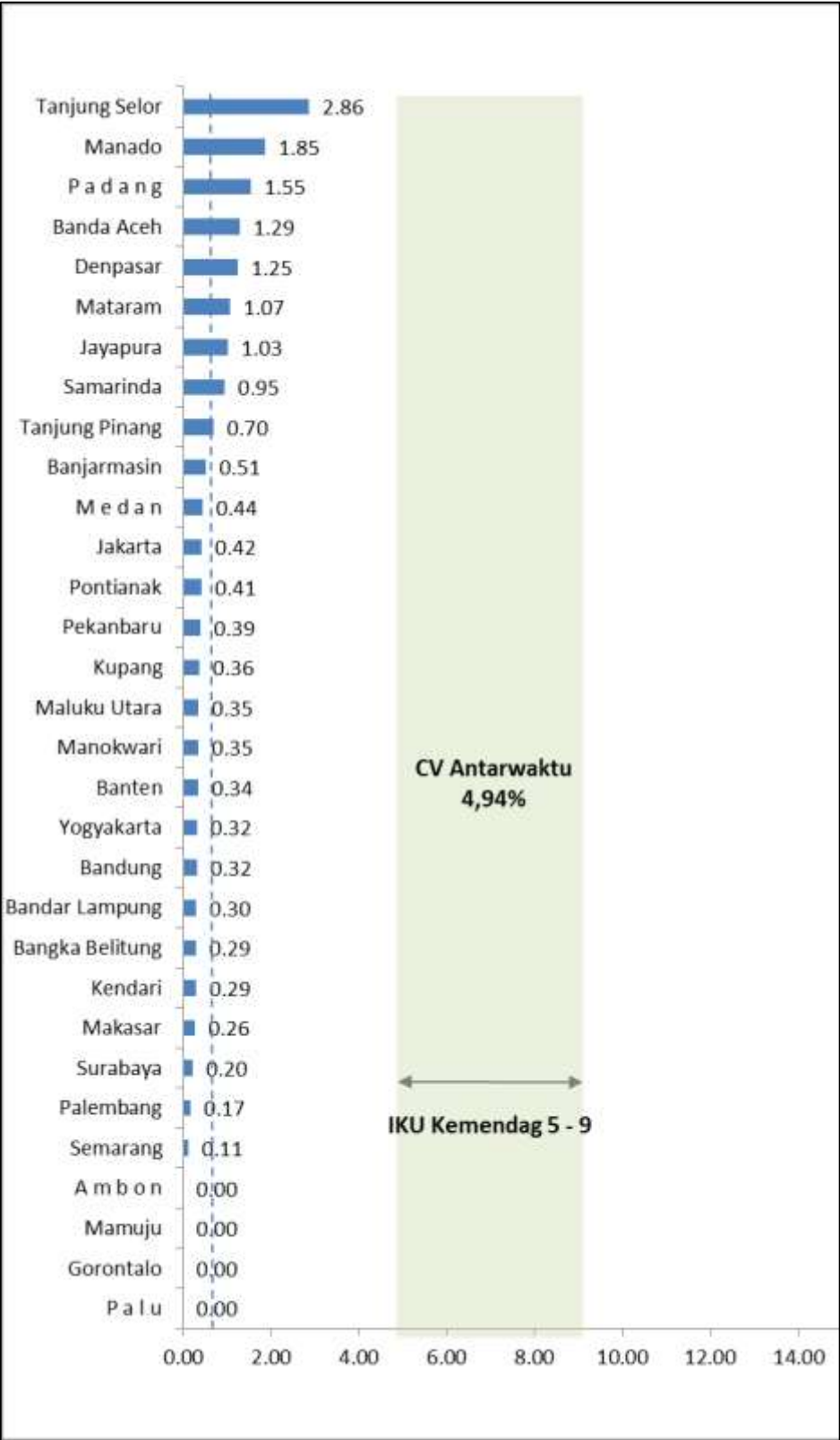
- Harga domestik gula pasir cenderung stabil dengan kenaikan sebesar 0,02% terhadap Februari 2023 menjadi Rp 14.380/kg pada Maret 2023. Harga tersebut masih lebih tinggi dari Harga Acuan yang ditetapkan sebesar Rp 13.500/Kg.
- Harga *white sugar* di pasar internasional naik 4,82% menjadi USD 587/ton. Sementara harga paritas *white sugar* di tingkat eceran naik 3,65% menjadi Rp 14.817/Kg pada Maret 2023.

Isu dan Kebijakan Terkait

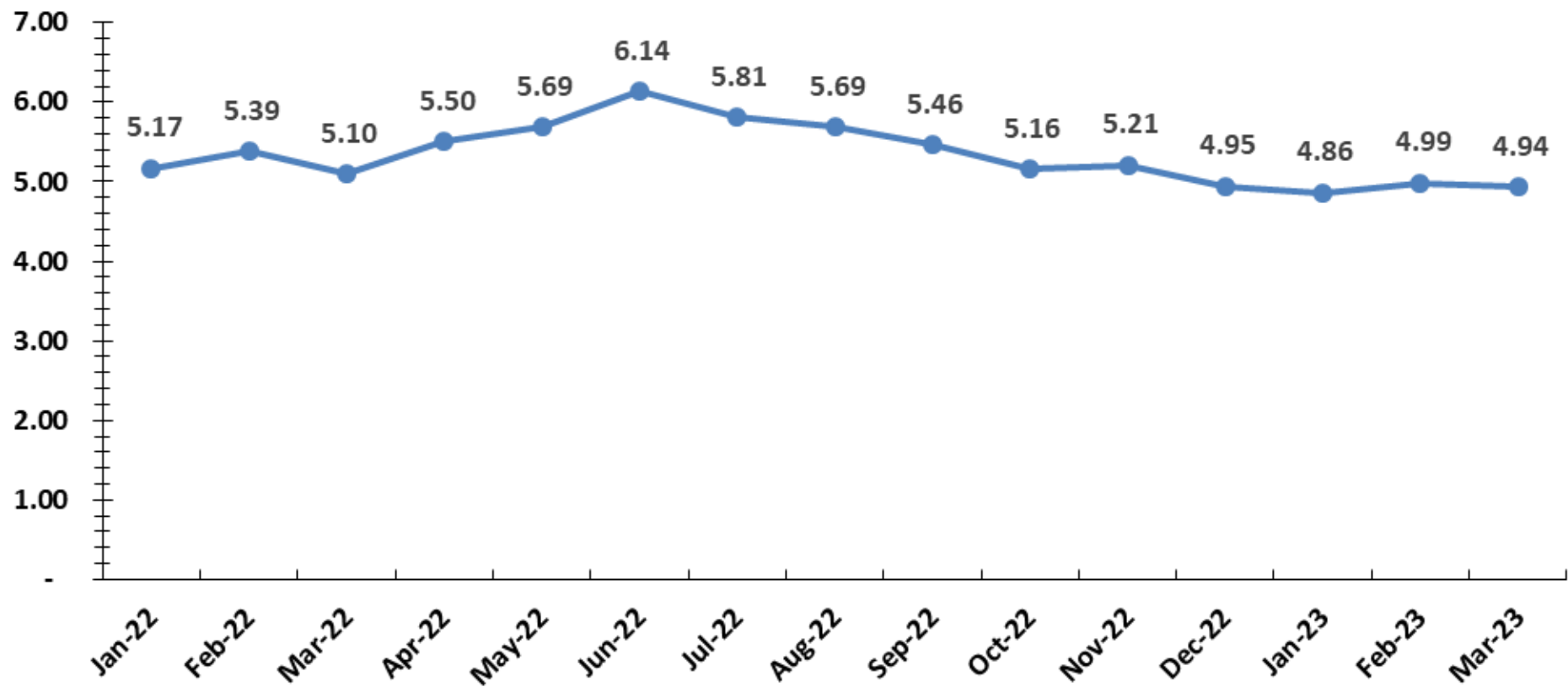
- Kenaikan harga gula di pasar internasional lebih disebabkan karena potensi penurunan produksi gula India dari 36,5 juta MT menjadi 34 juta MT. Implikasinya akan ada potensi penurunan ekspor gula India dari 9 juta MT menjadi 6,1 juta MT
- Pemerintah telah mengalokasikan impor gula pasir sebanyak 991 ribu ton *white sugar* pada tahun 2023. Adapun alokasi impor BUMN sebesar 215,8 ribu ton dalam bentuk Gula Kristal Putih (GKP).
- Stok per Maret 2023 diperkirakan mencapai 968 ribu ton dan cukup untuk 3 – 4 bulan ke depan. Hal ini dapat berkontribusi pada kestabilan harga gula hingga musim giling tebu yang akan dimulai pada April – Mei 2023.



Koefisien Keragaman Antarwaktu
di Beberapa Ibu Kota Provinsi (dalam %)



Perkembangan Disparitas Harga Gula Pasir, 2022 – 2023 (dalam %)



- Koefisien Keragaman (CV) antarwaktu di beberapa Ibu Kota Provinsi mencapai 4,94%. Daerah dengan tingkat CV tertinggi adalah Tanjung Selor dengan nilai 2,86%. Secara umum, nilai CV antarwaktu masih sesuai target Kementerian Perdagangan dalam rentang 5 – 9%.
- Disparitas harga gula pasir pada Maret 2023 lebih rendah 0,05 poin dibanding Februari 2023, yaitu turun dari 4,99% menjadi 4,94%.
- Keragaman antarwaktu di Maret 2023 sebesar 0,08%. Hal ini menunjukkan harga gula pasir relatif tidak bergejolak selama Maret 2023.



Perkembangan Harga Eceran Domestik

Feb 2023 / Jan 2023

Kedelai Import Kedelai Lokal

0,72%
Rp 15.584/kg

3,93%
Rp 14.815/kg



Perkembangan Harga Internasional & Paritas

Mar 2023 / Feb 2023 Mar 2023 / Feb 2023

2,45%
541 USD/ton
Harga Internasional

8,98%
Rp 12.004/kg
Harga Paritas



Perkembangan KK Antar Waktu

Kedelai Import Kedelai Lokal

Mar 2023 / Feb 2023 Mar 2023 / Feb 2023

0,15 poin
0,17%

0,62 poin
1,00 %



Perkembangan KK Antar Wilayah

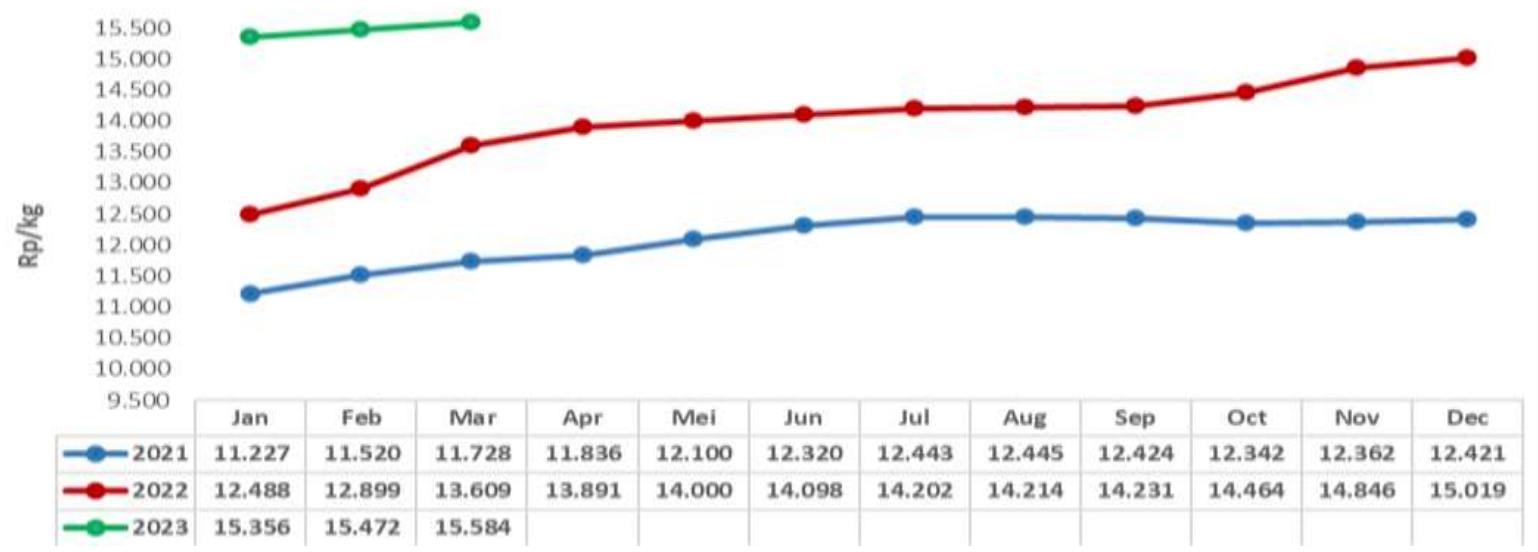
Kedelai Import Kedelai Lokal

Mar 2023 /Feb 2023 Mar 2023 /Feb 2023

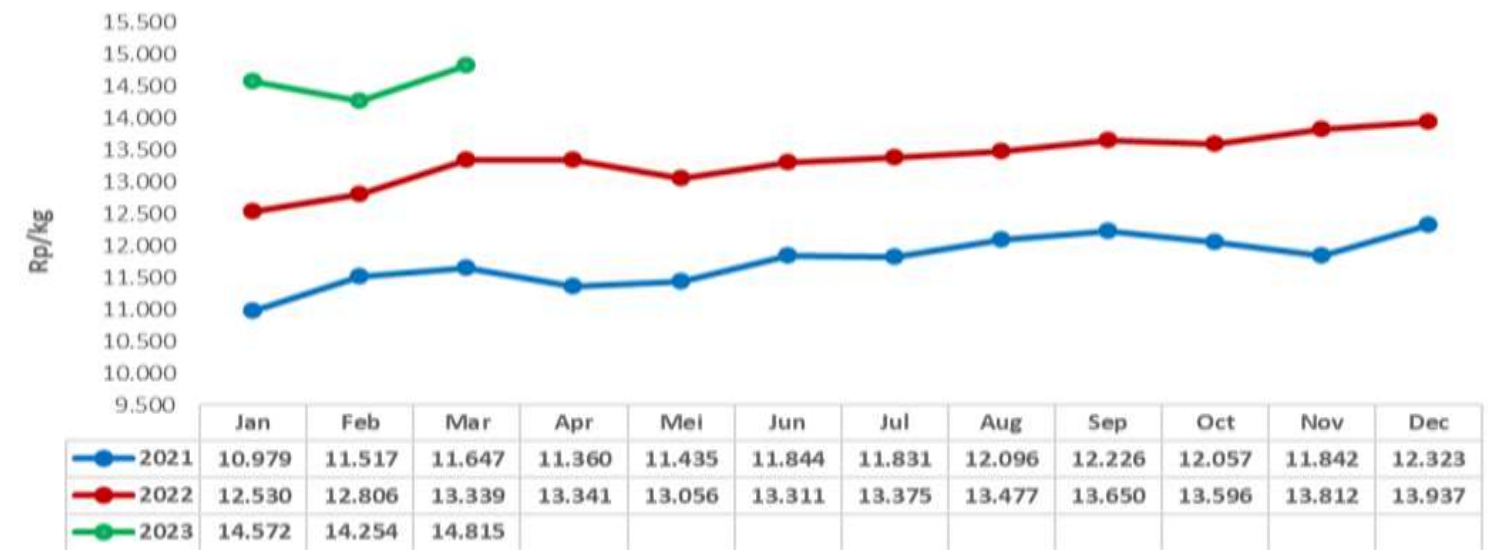
1,06p oin
10,32 %

8,37 poin
20,61 %

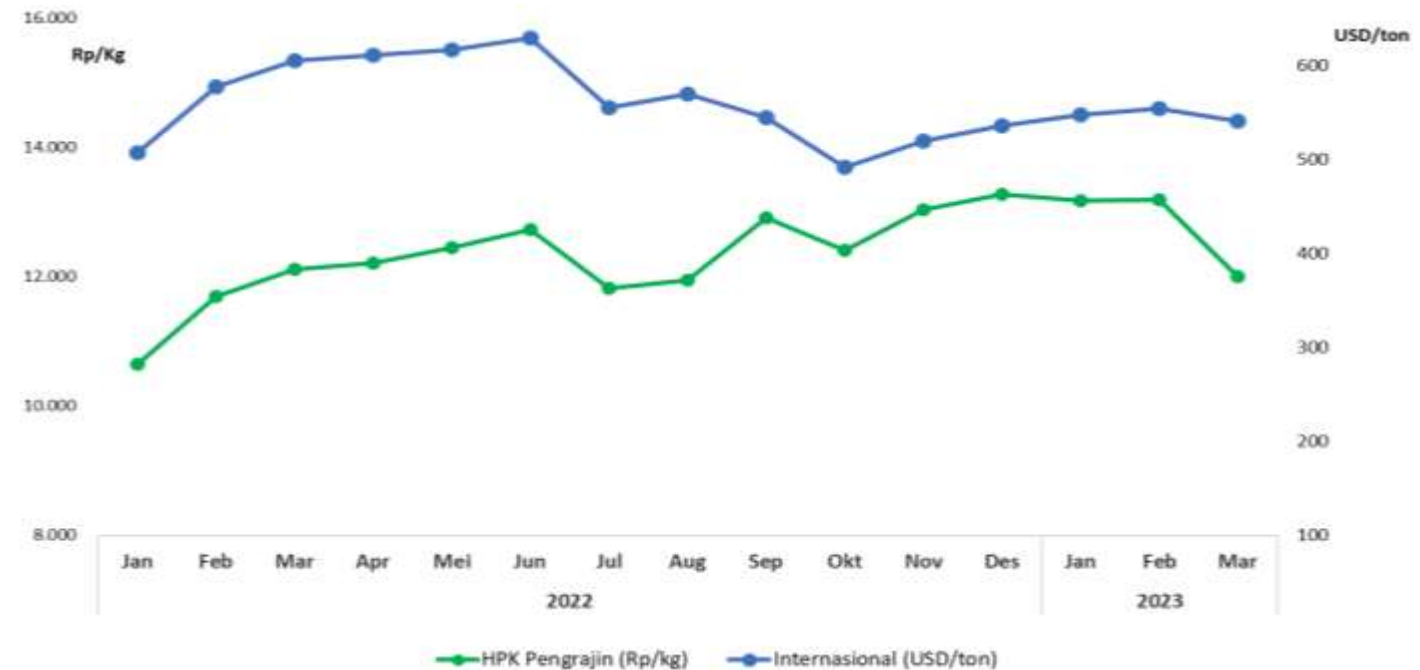
Perkembangan Harga Kedelai Impor 2021 – 2023



Perkembangan Harga Kedelai Lokal 2021 – 2023



Perkembangan Harga Internasional dan Paritas Kedelai Impor 2021 – 2023



Kedelai

- Harga domestik kedelai impor sedikit naik pada tingkat Rp 15.584/kg pada Maret 2023. Harga kedelai impor pada Maret 2023 naik 0,72% terhadap Februari 2023.
- Harga domestik kedelai lokal naik pada tingkat Rp 14.815/kg pada Maret 2023. Harga kedelai lokal pada Maret 2023 naik 3,93% terhadap Februari 2023.
- Harga kedelai di pasar internasional mengalami penurunan pada tingkat USD 541/ton. Sementara harga paritas kedelai di tingkat pengrajin tahu/tempe sebesar Rp 12.004/kg pada Maret 2023.
- Harga kedelai internasional pada Maret 2023 turun 2,45% terhadap Februari 2023 sementara harga paritas kedelai di tingkat pengrajin tahu dan tempe turun 8,98% terhadap Februari 2023.

Isu dan Kebijakan Terkait

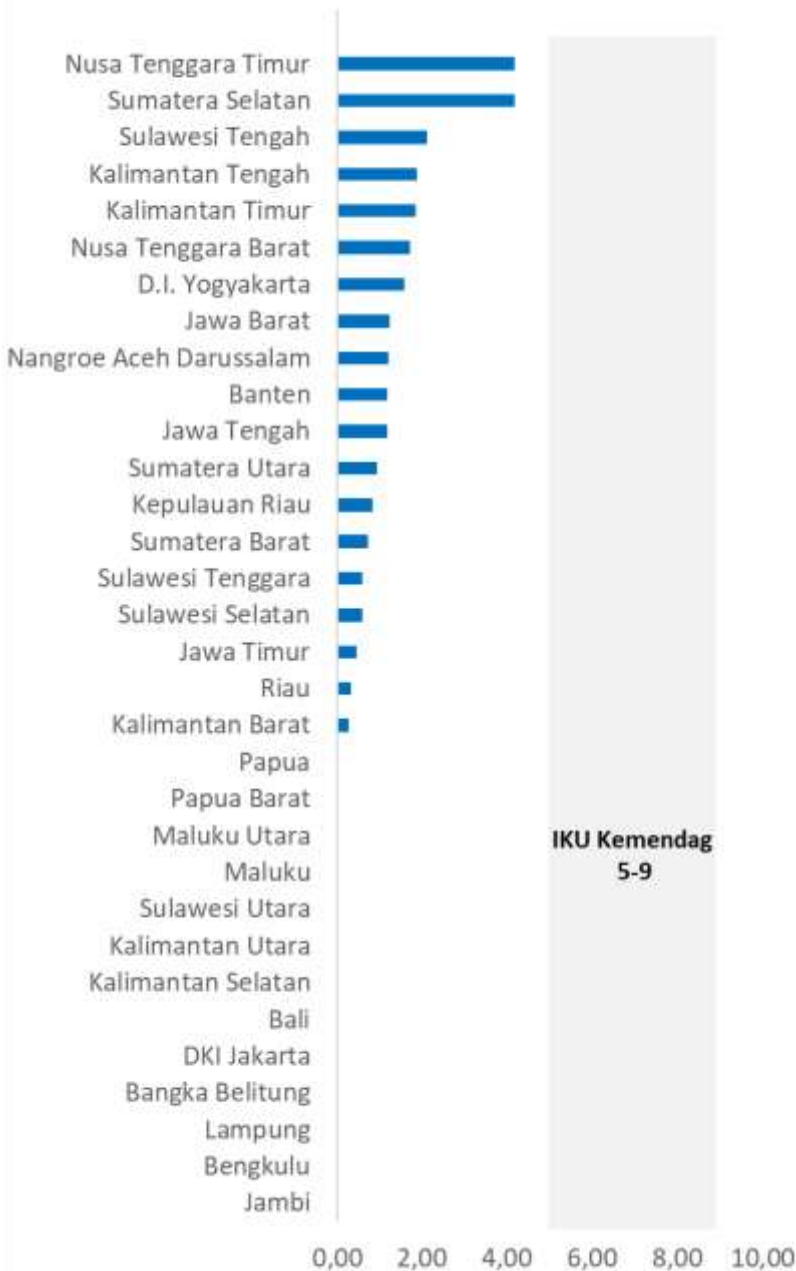
- Produksi kedelai global per Maret 2023 dikoreksi turun 2,05% menjadi 375,15 juta ton akibat penurunan produksi di Argentina yang dilanda kekeringan (USDA, 2023).
- Stok per Maret 2023 diperkirakan mencapai 385.000 ton dan rata-rata kebutuhan di pengrajin tahu dan tempe sebesar 248.000 ton sehingga stok kedelai dapat bertahan +/-1,55 bulan.

Sumber: SP2KP dan Harga Internasional (CBOT), diolah
*Harga Premium per Mar 23 disesuaikan dari 5,8 menjadi 3,9 USD/buschel



Koefisien Keragaman Antarwaktu
di Beberapa Ibu Kota Provinsi (dalam %)

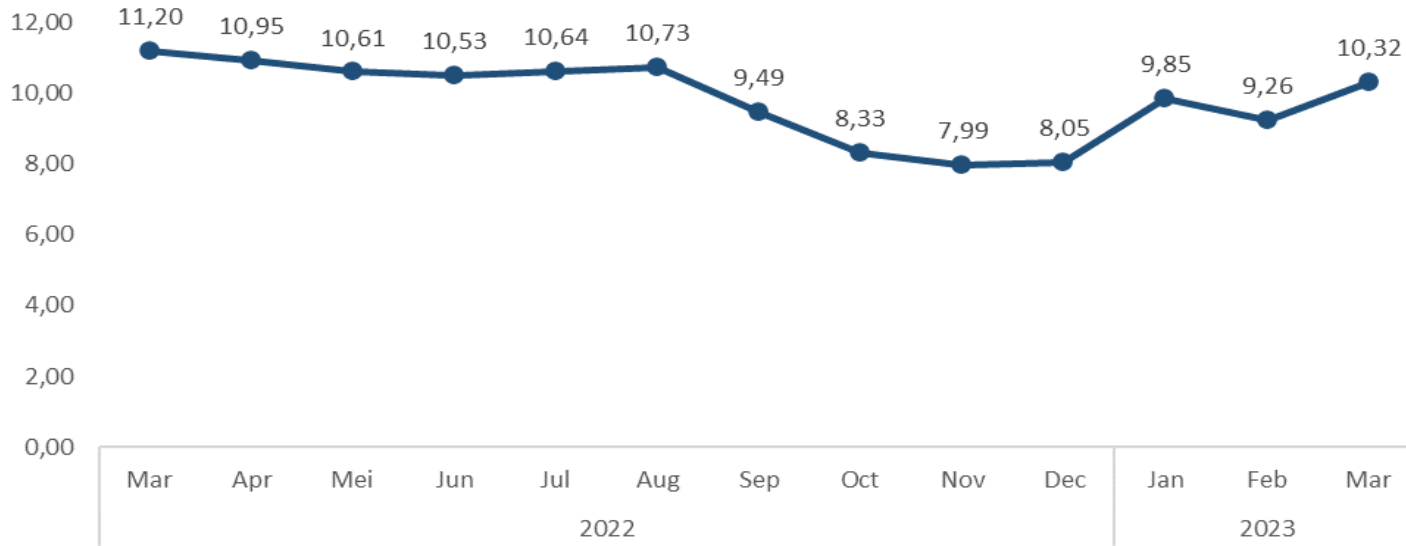
Kedelai Impor



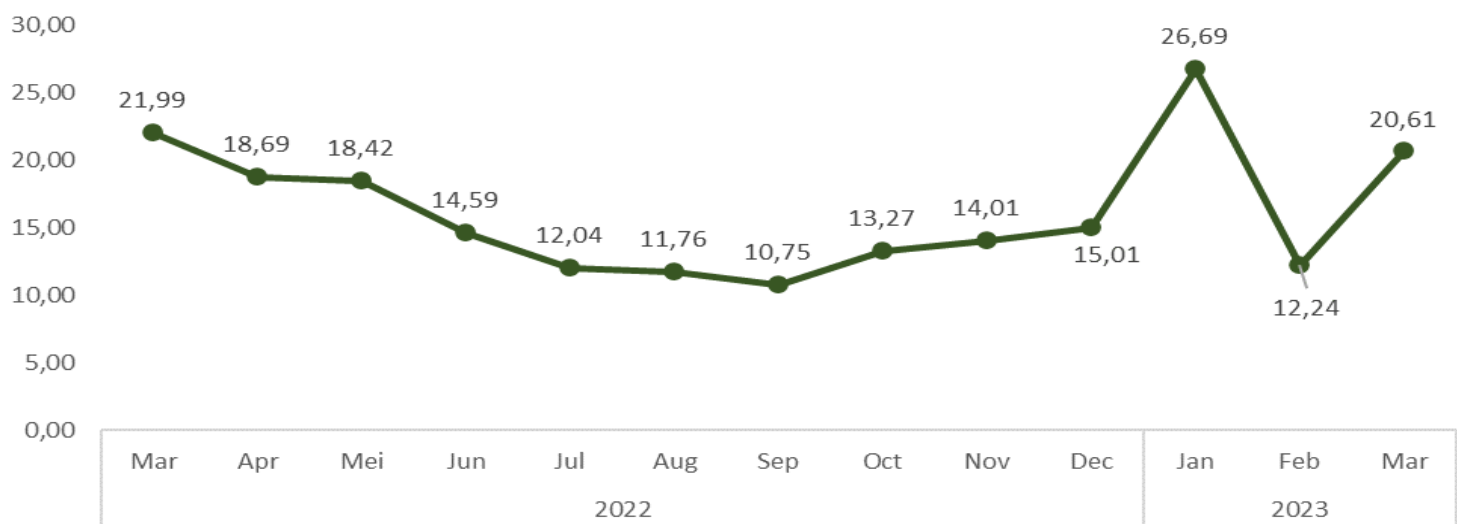
Kedelai Lokal



Perkembangan Disparitas Harga Kedelai Impor 2022 – 2023 (dalam %)



Perkembangan Disparitas Harga Kedelai Lokal 2022 – 2023 (dalam %)



- Koefisien Keragaman (CV) antarwaktu kedelai impor di beberapa Provinsi mencapai 10,32%. Daerah dengan tingkat CV tertinggi adalah Nusa Tenggara Timur dengan nilai 4,19%. Koefisien Keragaman (CV) antarwaktu kedelai lokal di beberapa Provinsi mencapai 20,61%. Daerah dengan tingkat CV tertinggi adalah Banten dengan nilai 3,25%. Secara umum, nilai CV antarwaktu kedelai impor masih sesuai target Kementerian Perdagangan dalam rentang 5 – 9%.
- Disparitas harga kedelai impor pada Maret 2023 lebih tinggi 1,06 poin dibanding Februari 2023, yaitu naik dari 9,26% menjadi 10,32%. Sementara itu, disparitas harga kedelai lokal pada Maret 2023 lebih tinggi 8,37 poin dibanding Februari 2023, yaitu naik dari 12,24% menjadi 20,61%.
- Keragaman antarwaktu pada Maret 2023 sebesar 0,17% dan 1,0%. Hal ini menunjukkan harga kedelai relatif tidak bergejolak selama Maret 2023.



Perkembangan Harga Eceran Domestik

Mar 2023 / Feb 2023

2,12%

Rp 8.958/kg

Perkembangan Harga Internasional

Mar 2023 / Feb 2022

-4,14%

255 USD/Ton

Perkembangan KK Antar Waktu

Mar 2023 / Feb 2023

197,41 poin

1,42 %

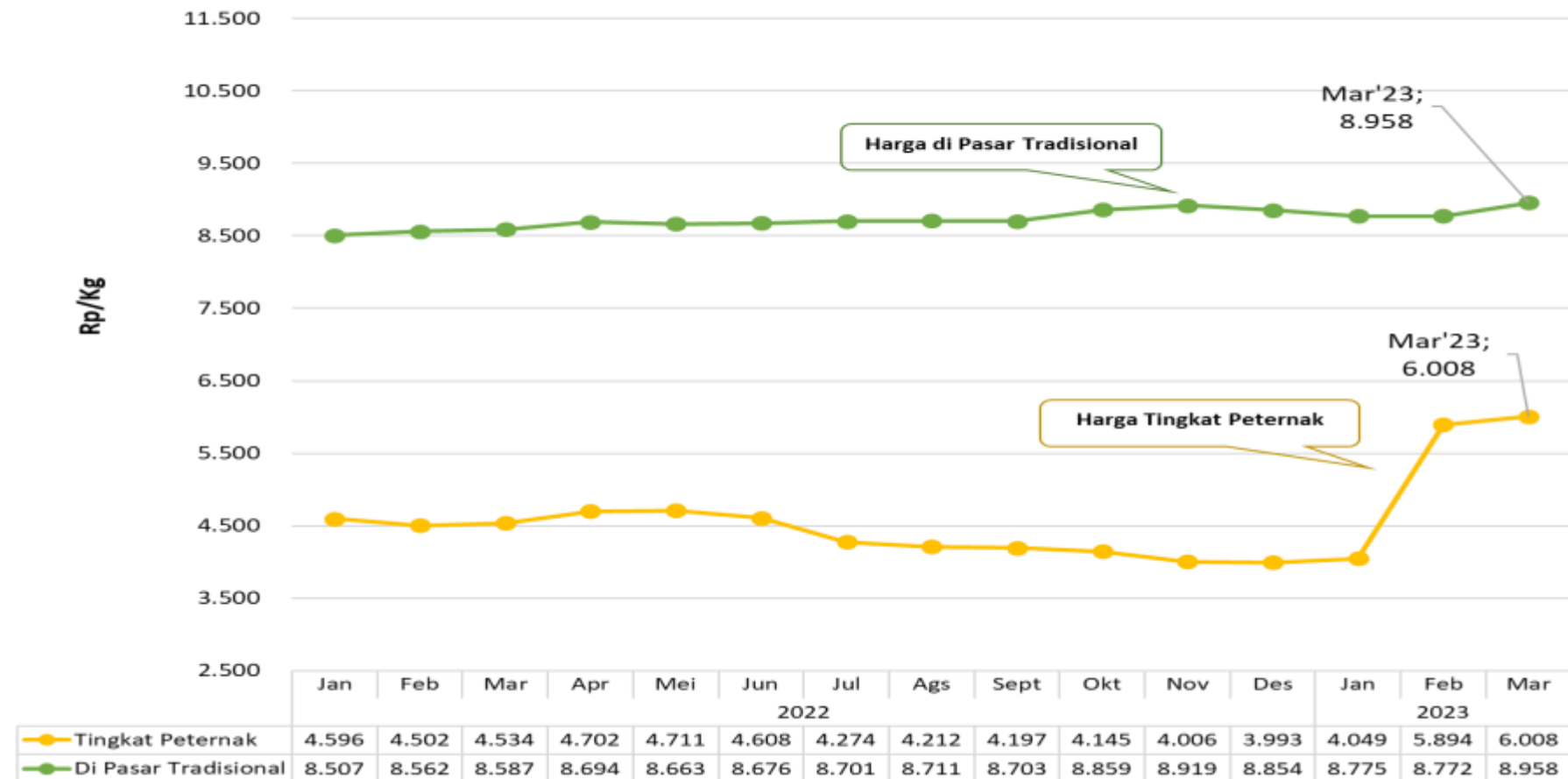
Perkembangan KK Antar Wilayah

Mar 2023 / Feb 2023

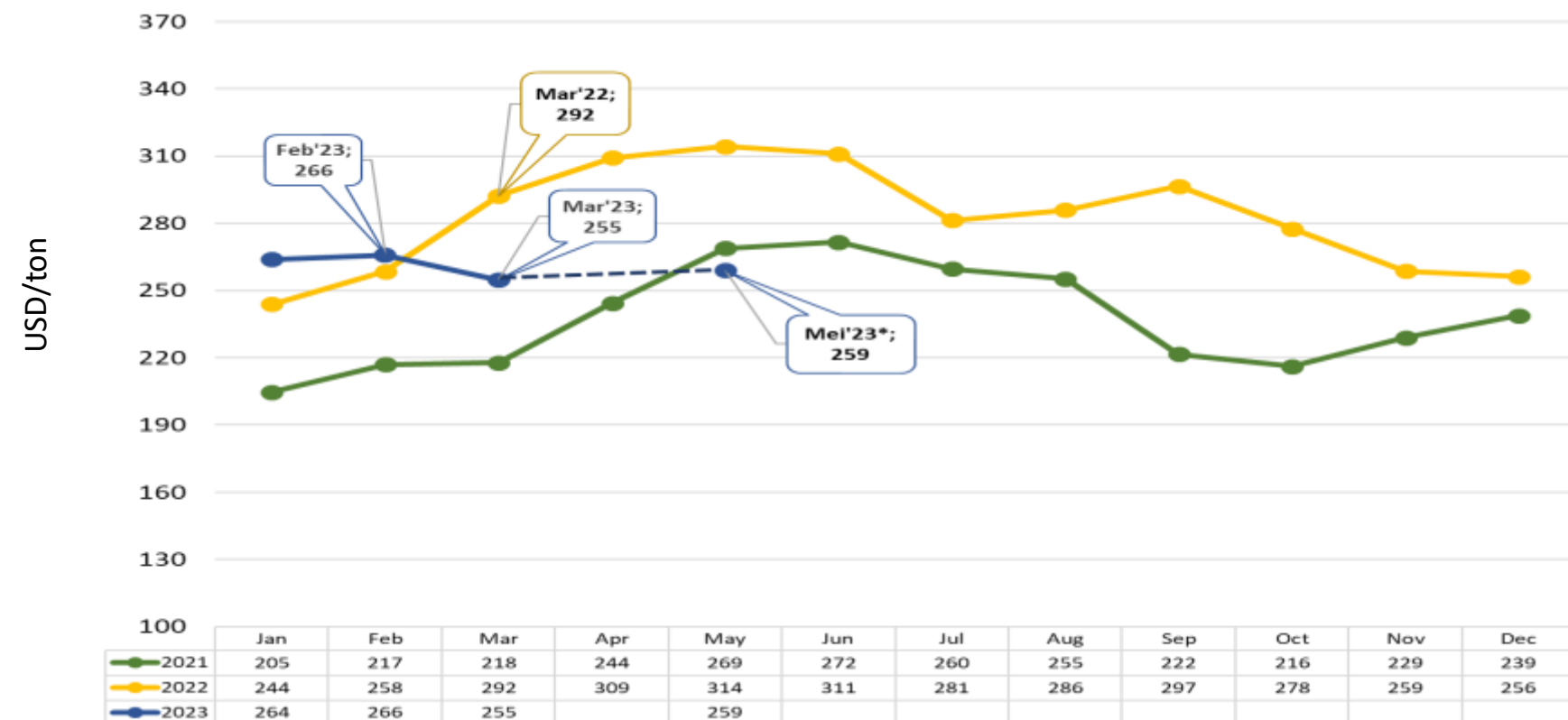
-0,67 poin

20,91%

Perkembangan Harga Jagung Lokal, Tahun 2021 - 2023



Perkembangan Harga Jagung Internasional, Tahun 2021 - 2023



- Harga Jagung domestik pada Maret 2023 sebesar Rp 8.958,-/kg atau naik 2,12% dibandingkan dengan Feb 2023, dan naik 4,32% dibandingkan dengan Maret 2022.
- Harga Jagung internasional pada Maret 2023 sebesar USD 255/ton atau turun 4,14% dibandingkan dengan Feb 2023, dan turun 12,82% dibandingkan dengan Maret 2022.

Isu dan Kebijakan Terkait:

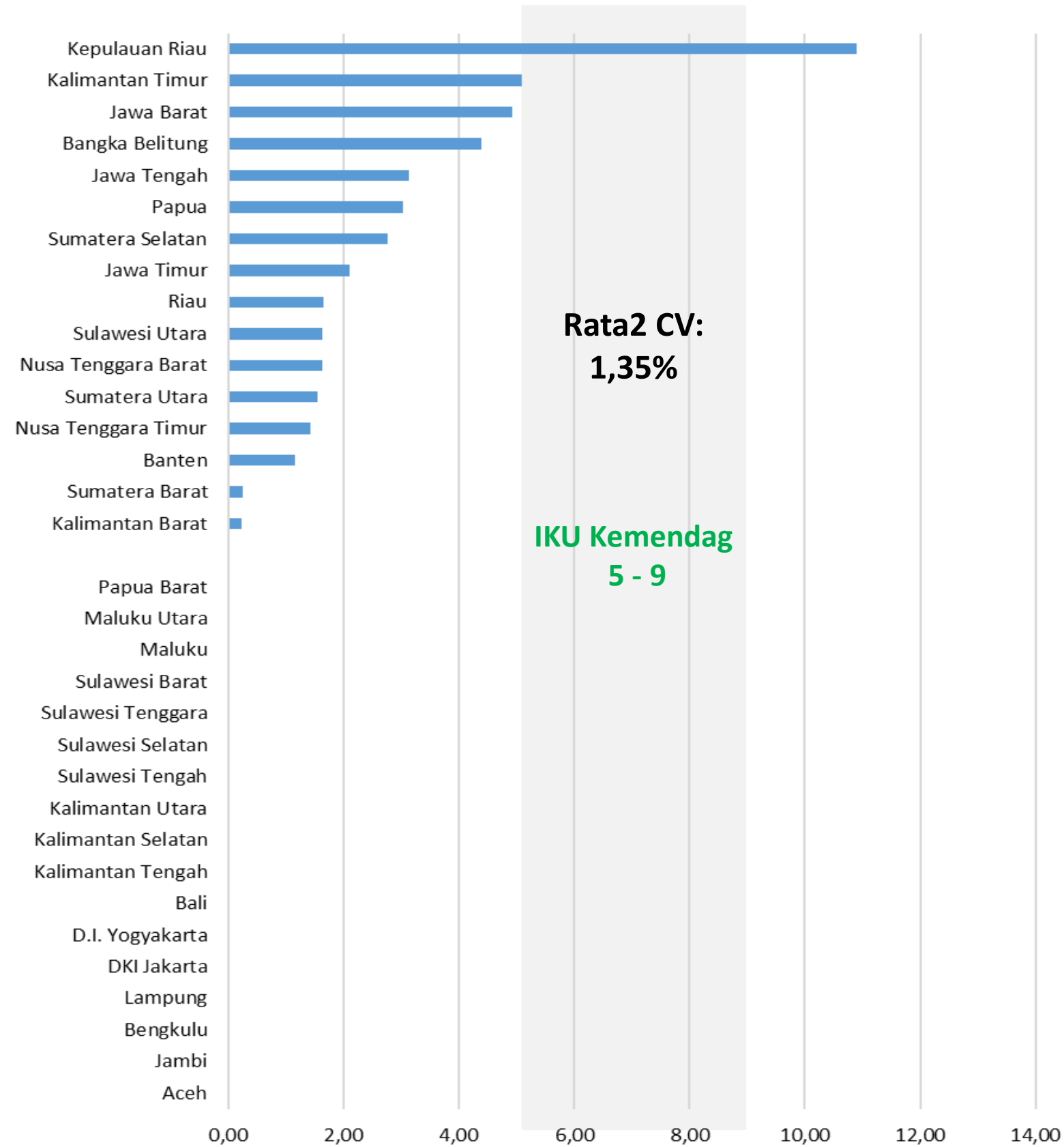
- Kenaikan harga jagung internasional dipicu oleh meningkatnya ekspor jagung dari AS. Laporan penjualan ekspor mingguan dari AS pada minggu ke-4 bulan Maret 2023 menunjukkan peningkatan sebesar 156% dari minggu lalu, dan meningkat tiga kali lipat dibandingkan dengan periode yang sama pada tahun lalu.
- Produksi jagung lokal pada tahun ini diperkirakan dapat mencukupi kebutuhan di dalam negeri. Lebih lanjut, pemerintah memperkirakan produksi jagung hingga akhir tahun ini mencapai 23 juta ton untuk jagung dengan kadar air 27%.

Sumber:

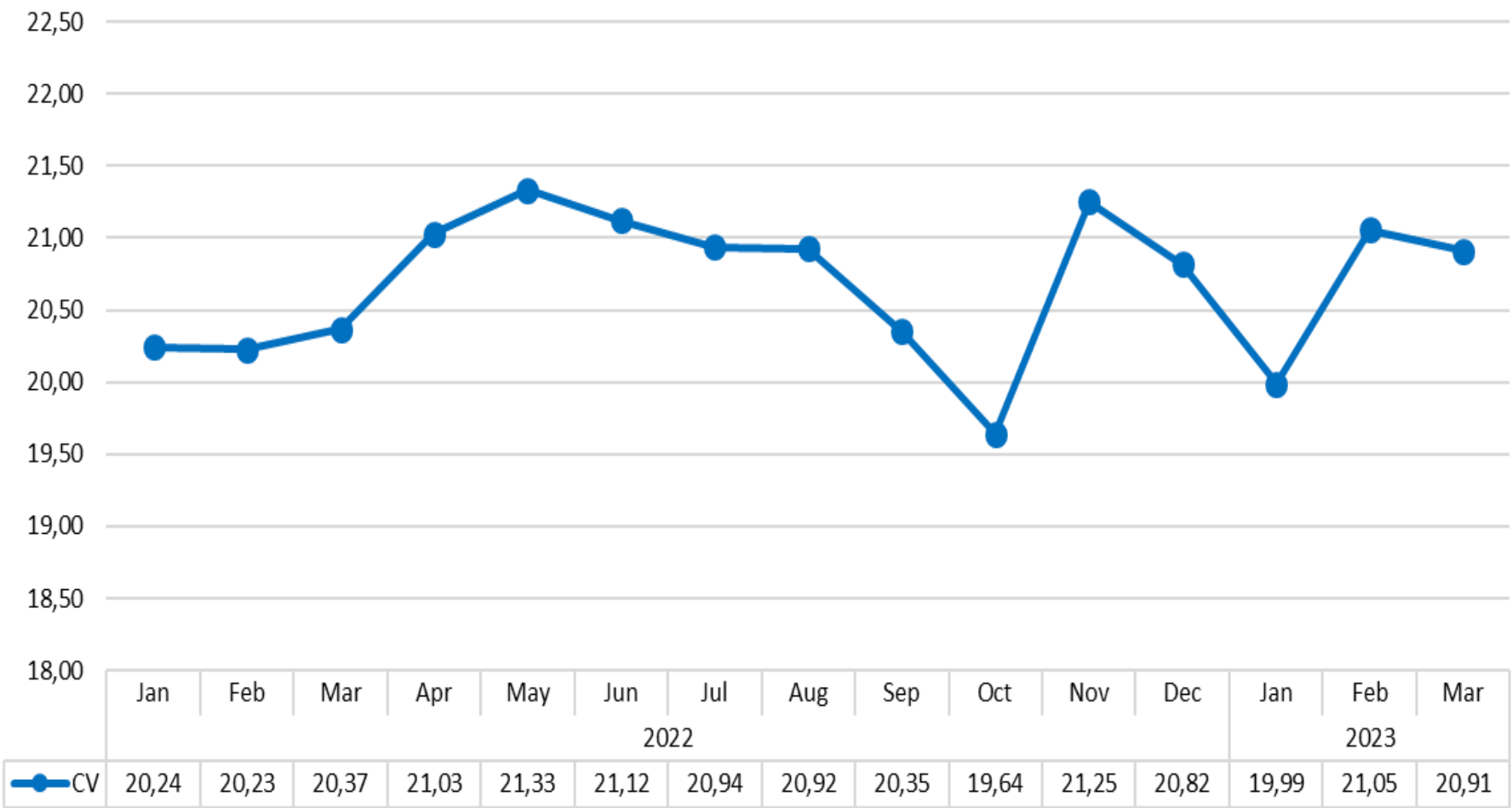
- Bapanas dan SP2KP (2023).
 - Harga Spot, Chicago Board of Trade (CBOT), 2023.
- Ket.: Harga Maret dan Mei 2023 merupakan harga futures



Koefisien Keragaman Antar Waktu di Beberapa Ibukota Provinsi (%)



Perkembangan Disparitas Harga Jagung, Tahun 2022 - 2023 (%)

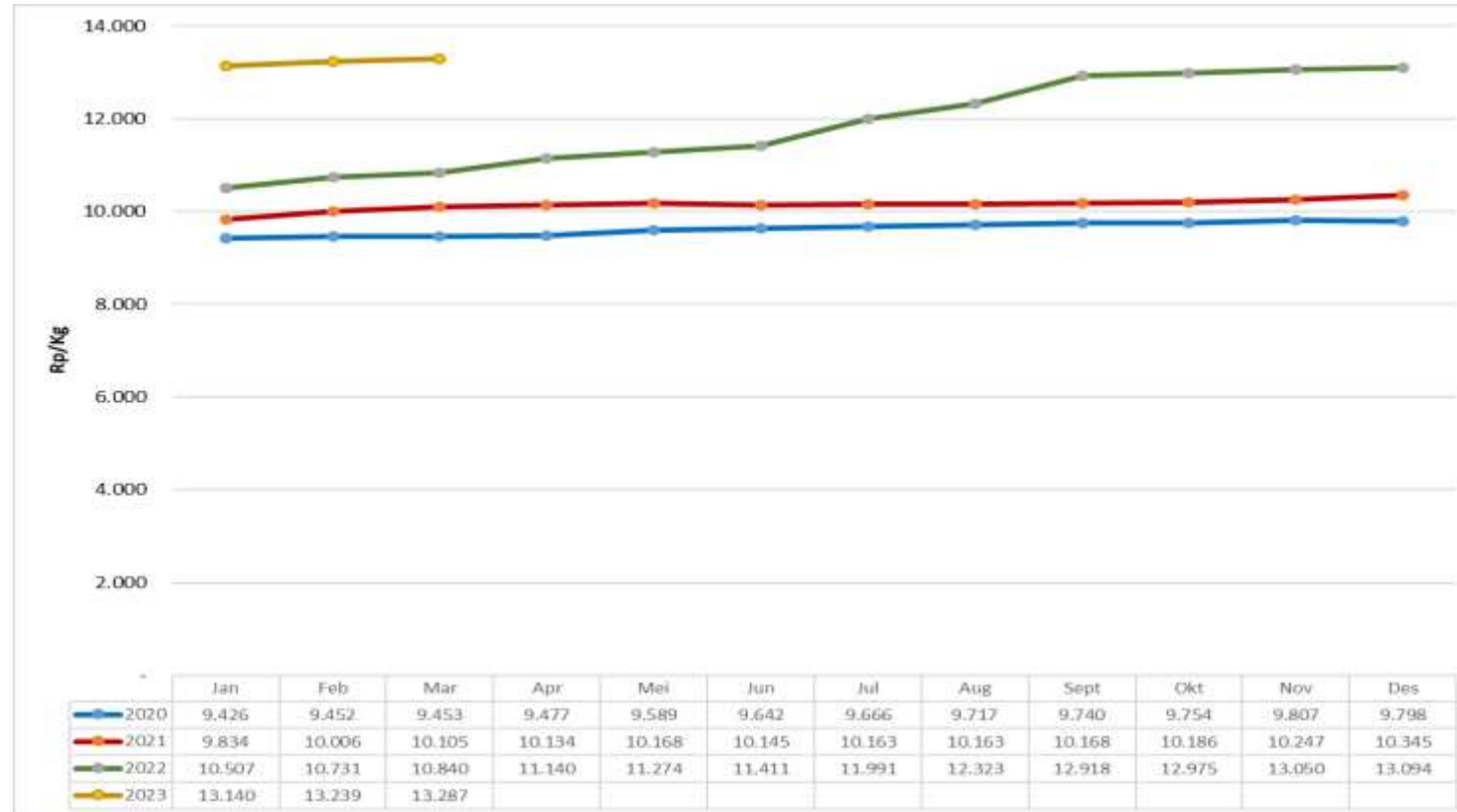


- Rata – rata Koefisien Keragaman (CV) antarwaktu di beberapa Ibu Kota Provinsi sebesar 1,35%. Daerah dengan CV tertinggi adalah Kep. Riau dengan nilai CV sebesar 10,91%. Secara umum, nilai CV antarwaktu masih sesuai target Kementerian Perdagangan dalam rentang 5 – 9%, kecuali untuk Provinsi Kep. Riau.
- Disparitas harga jagung pada Maret 2023 lebih rendah 0,67 poin dibanding Februari 2023, yaitu turun dari 21,05% menjadi 20,91%.
- Keragaman antarwaktu di Maret 2023 sebesar 1,42%. Hal ini menunjukkan harga jagung tidak terlalu berfluktuasi selama bulan Maret 2023.



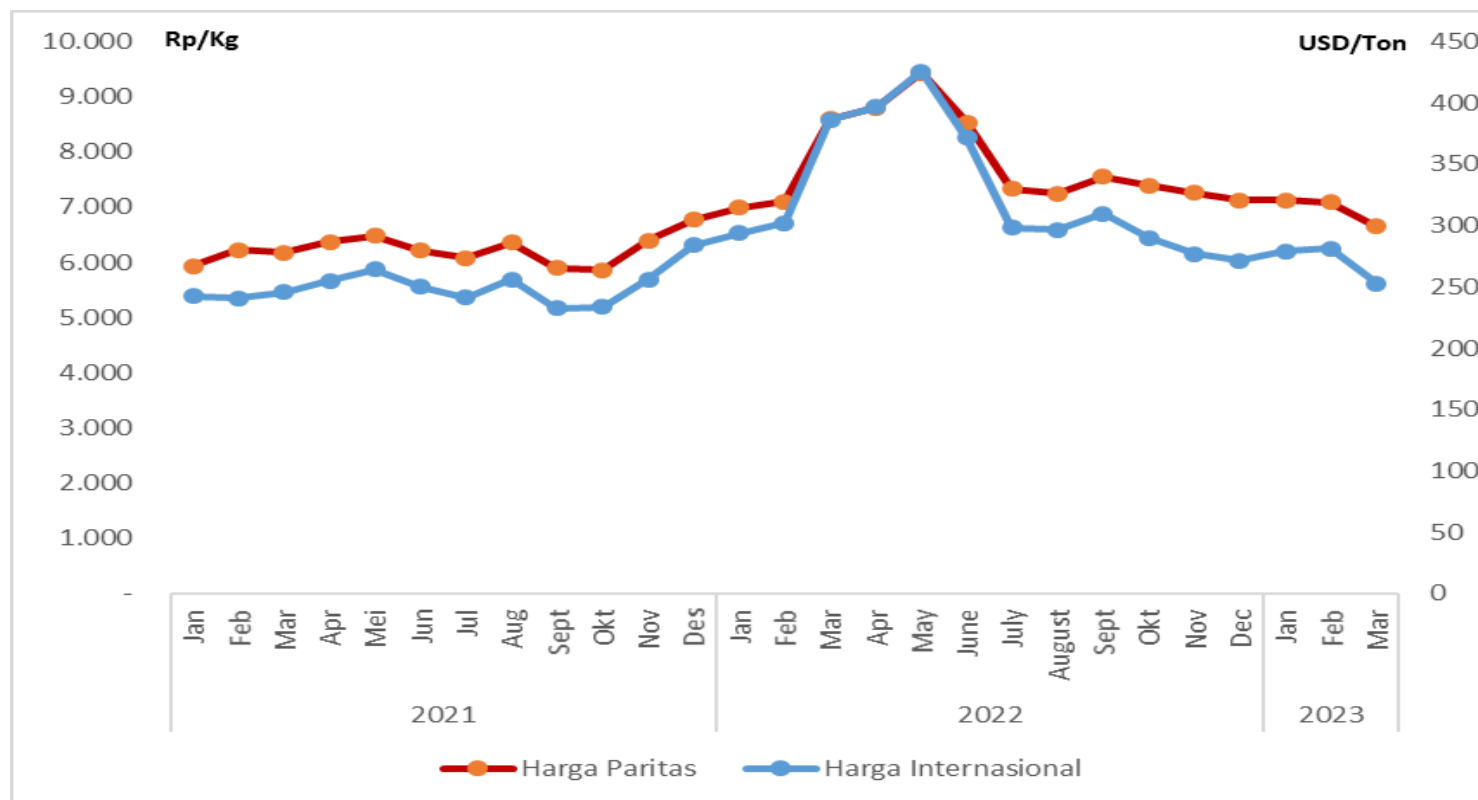
Tepung Terigu

Harga Eceran Domestik Tepung Terigu (Rp/kg)



- Harga eceran domestik tepung terigu pada bulan Maret 2023 sebesar Rp 13.287/kg, relatif stabil dengan kenaikan 0,36% dibandingkan bulan Februari 2023.
- Kebutuhan tepung terigu di pasar domestik per bulan yang mencapai 580 ribu ton diperkirakan akan meningkat 20-30% menjelang dan selama bulan Ramadhan dan Idul Fitri.
- Harga gandum di pasar internasional mengalami penurunan 9,96% di bulan Maret 2023 menjadi 253 USD/ton. Sementara harga paritas terigu turun 6,22% menjadi Rp 6.651/kg.

Harga Internasional Gandum & Harga Paritas



Isu dan Kebijakan Terkait:

- Utilisasi gandum mengalami peningkatan bulan ini terutama untuk pakan ternak oleh Uni Eropa, diperkirakan naik 0,8% dibandingkan periode tahun sebelumnya
- Produksi gandum dunia diperkirakan meningkat sebesar 2,1% dibandingkan tahun lalu karena peningkatan hasil panen di Kanada dan Rusia
- Stok gandum dunia pada akhir tahun 2023 diestimasi meningkat 4,1%, terutama di China dan Rusia.

Perkembangan Harga Eceran Domestik



Mar 2023 / Feb 2023

▲ 0,36%

Rp 13.287/kg



Perkembangan Harga Internasional Gandum & Paritas

Harga Internasional
Mar 2023 / Feb 2023

▼ 9,96%

253 USD/ton

Harga Paritas
Mar 2023 / Feb 2023

▼ 6,22%

Rp 6.651/kg

Perkembangan KK Antar Waktu



Mar 2023 / Feb 2023

▼ 0,02 poin
0,12 %

Perkembangan KK Antar Wilayah

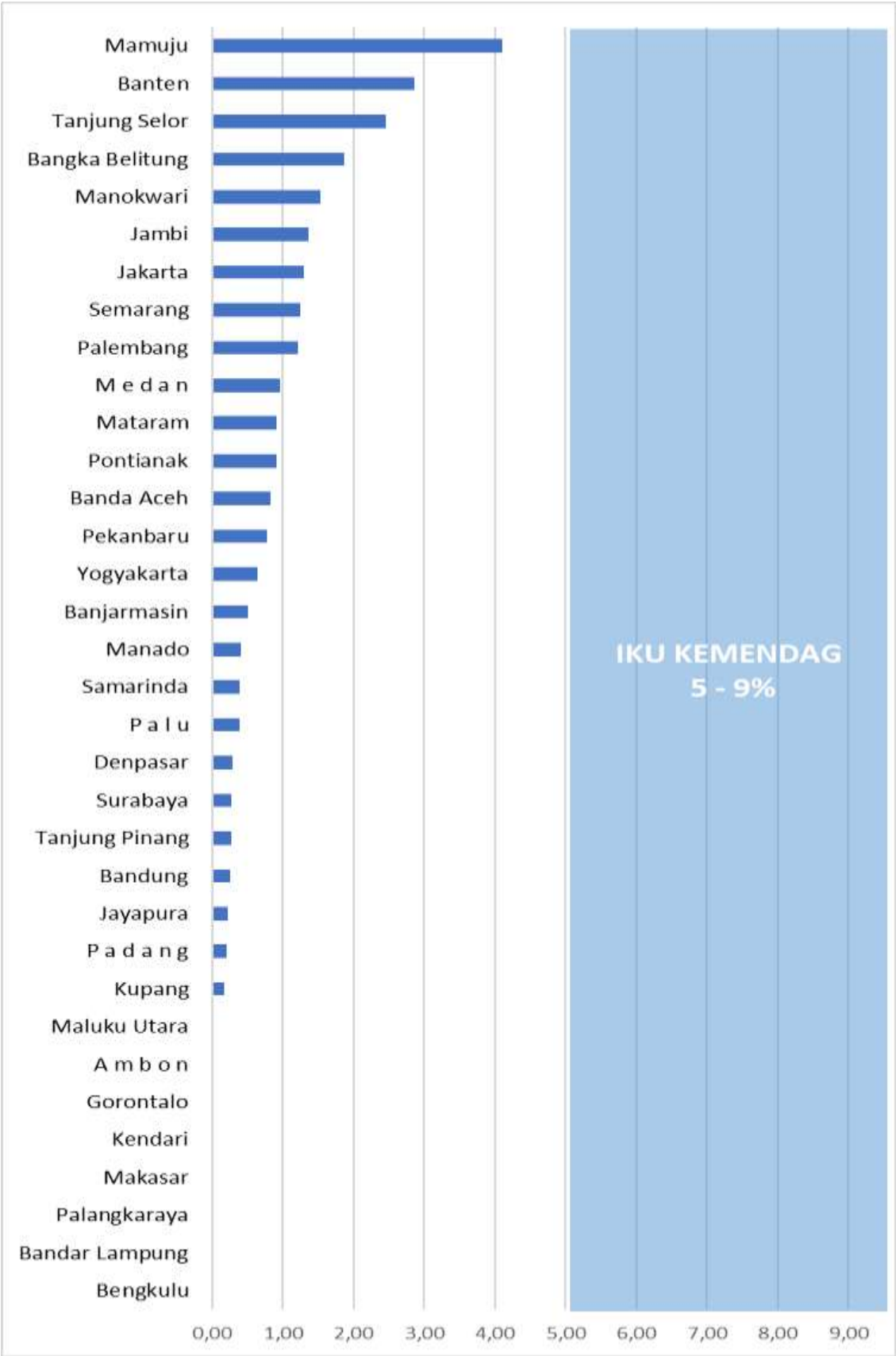


Mar 2023 / Feb 2023

▼ 0,22 poin
9,08%

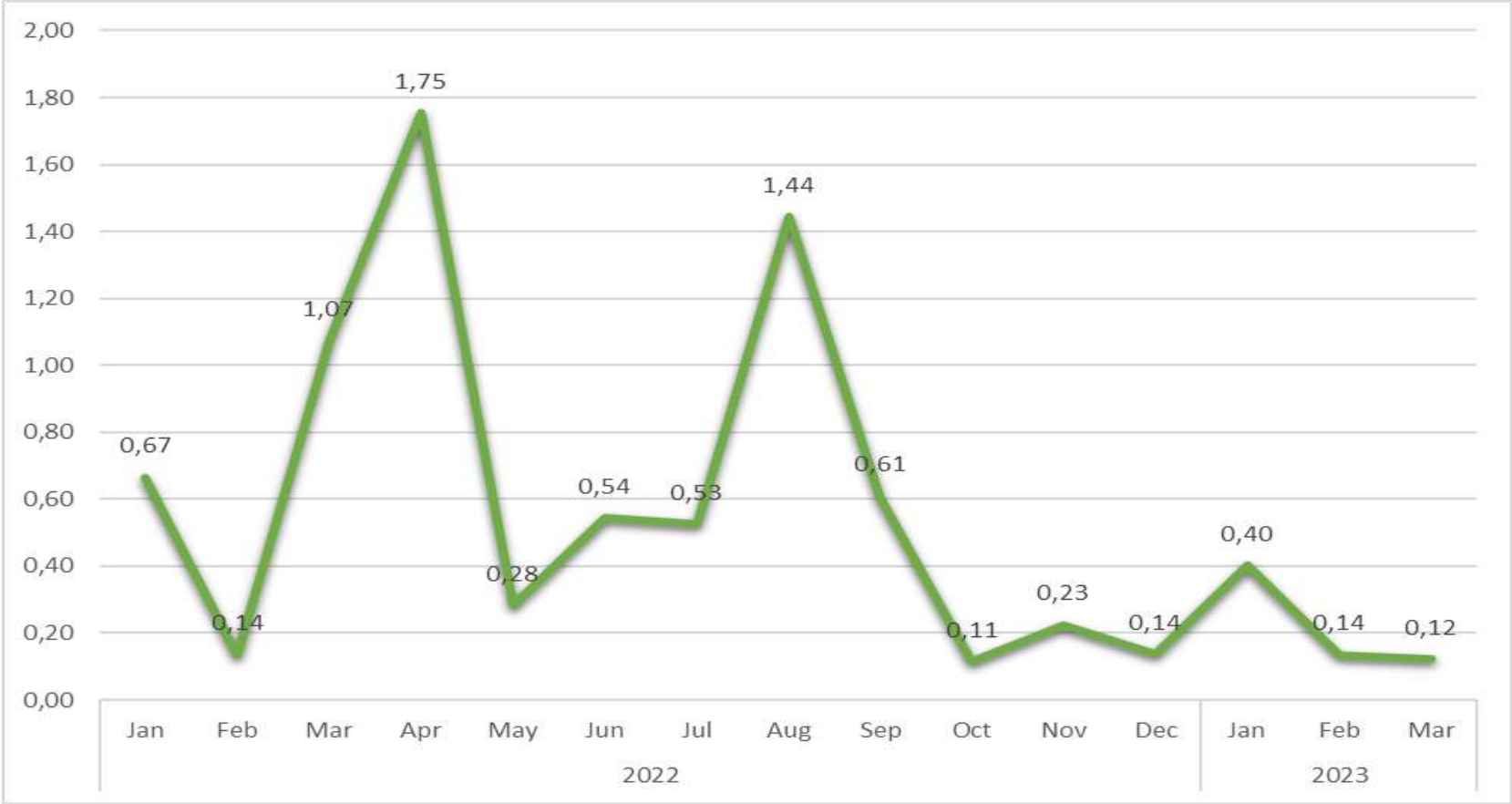


Koefisien Keragaman Harga Tepung Terigu
di Beberapa Ibukota Provinsi Maret 2023 (%)



Tepung Terigu

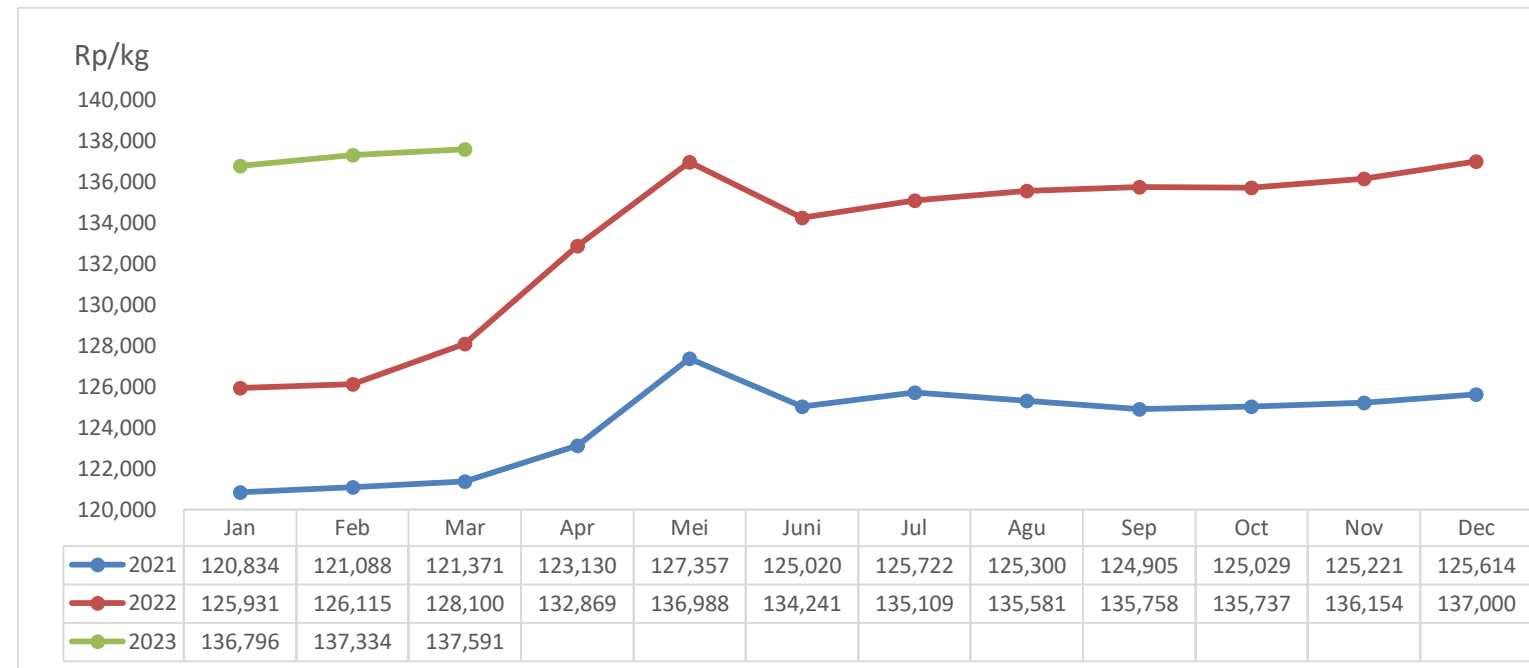
Perkembangan Disparitas Harga Tepung Terigu 2022 - 2023 (%)



- Koefisien Keragaman (CV) harga tepung terigu antar wilayah mencapai 9,08% atau naik 0,22 poin dari periode sebelumnya bulan Februari 2022.
- Koefisien Keragaman (CV) harga tepung terigu antar waktu di beberapa ibukota provinsi masih sesuai dengan target Kementerian Perdagangan dalam rentang 5-9%. CV paling tinggi adalah Mamuju dengan nilai 4,10%.
- Disparitas harga tepung terigu di pasar domestik cukup fluktuatif, namun relatif rendah yaitu sebesar 0,12 pada bulan Maret 2023, lebih rendah 0,02 poin dari periode sebelumnya.

Daging Sapi

Perkembangan Harga Daging Sapi 2021 – 2023



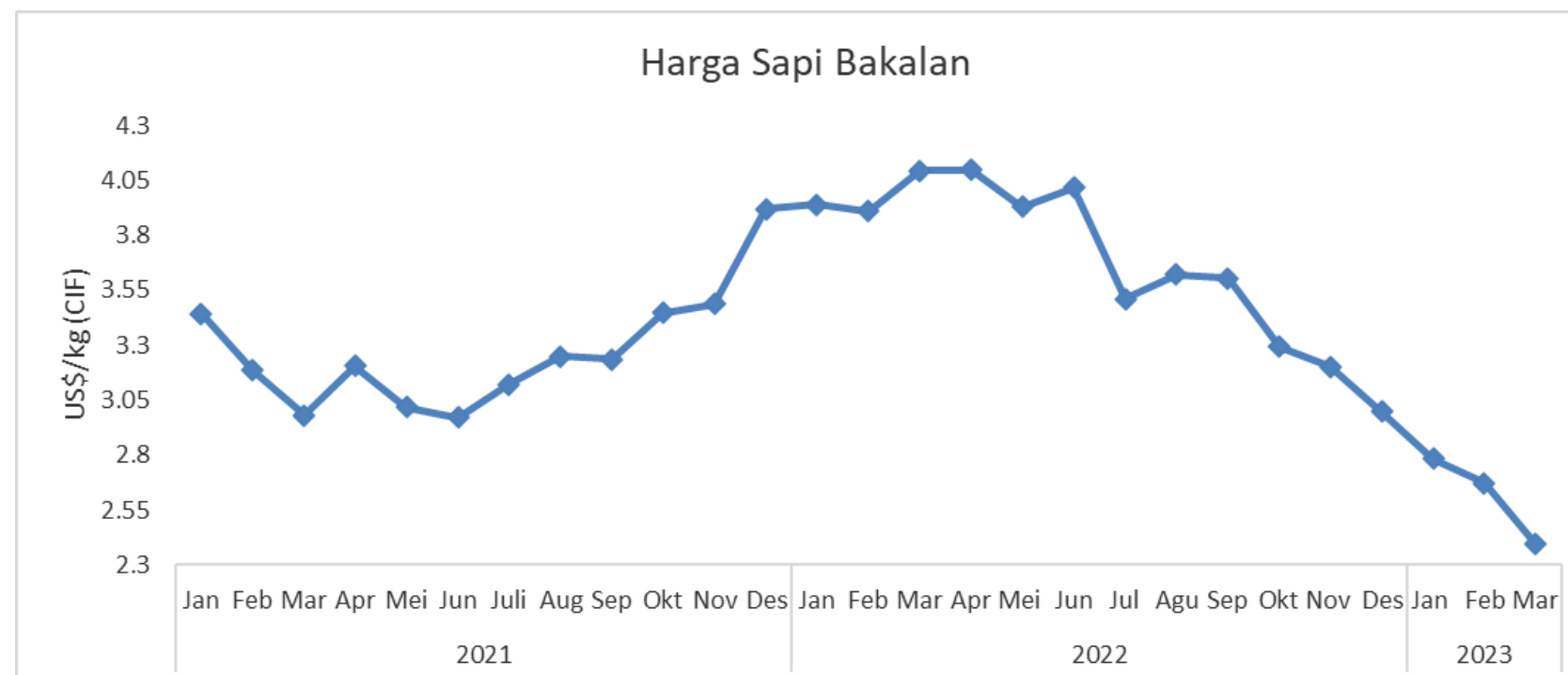
Perkembangan Harga

- Harga rata rata daging sapi dalam negeri relatif stabil pada tingkat Rp137.591/kg pada Maret 2023. Harga daging sapi pada Maret 2023 naik 0,19% terhadap Februari 2023.
- Harga daging sapi tertinggi tercatat di Kota Tanjung Selor sebesar Rp165.000/kg sedangkan harga daging sapi terendah tercatat sebesar Rp102.500/kg di kota Denpasar.
- Harga sapi bakalan Australia pada Maret kembali mengalami penurunan menjadi US\$2,39/kg berat hidup. Dibandingkan dengan Februari 2023 mengalami penurunan sebesar 10,47%.

Isu dan Kebijakan Terkait

- Stok Indikatif Daging Sapi di Maret 2023 diperkirakan sebesar 78.263 ton dengan perkiraan kebutuhan sebesar 65 ribu ton.
- Untuk memastikan ketersediaan pasokan daging perlu dilakukan monitoring dan evaluasi realisasi pendistribusian oleh pelaku usaha.
- Harga sapi Australia terus turun sejak puncaknya baru-baru ini pada November 2022, karena kekhawatiran mengenai kondisi ekonomi global meningkat seiring dengan ekspektasi pasokan yang lebih tinggi di Australia

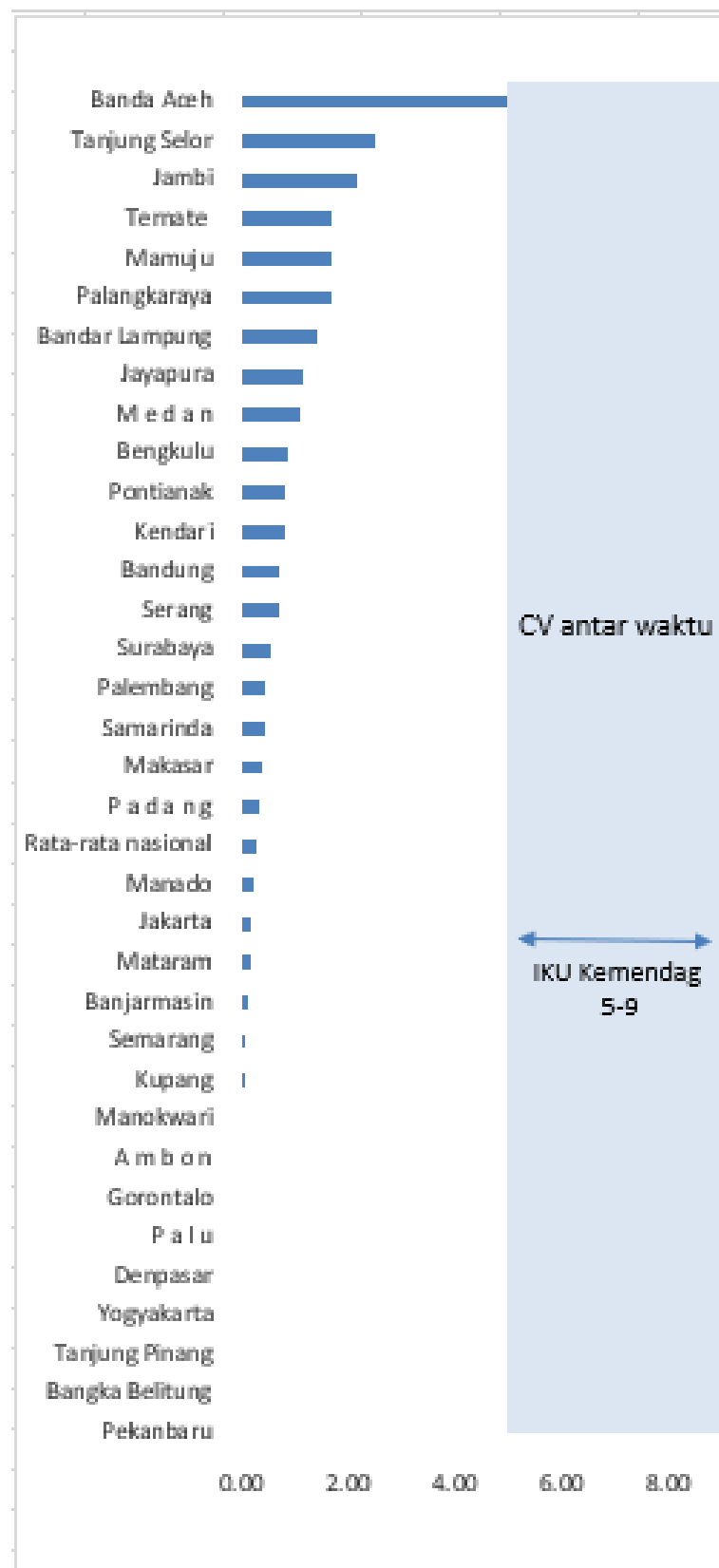
Perkembangan Harga Sapi Bakalan Australia 2021 – 2023



Sumber: SP2KP dan Meat & Livestock Australia, diolah

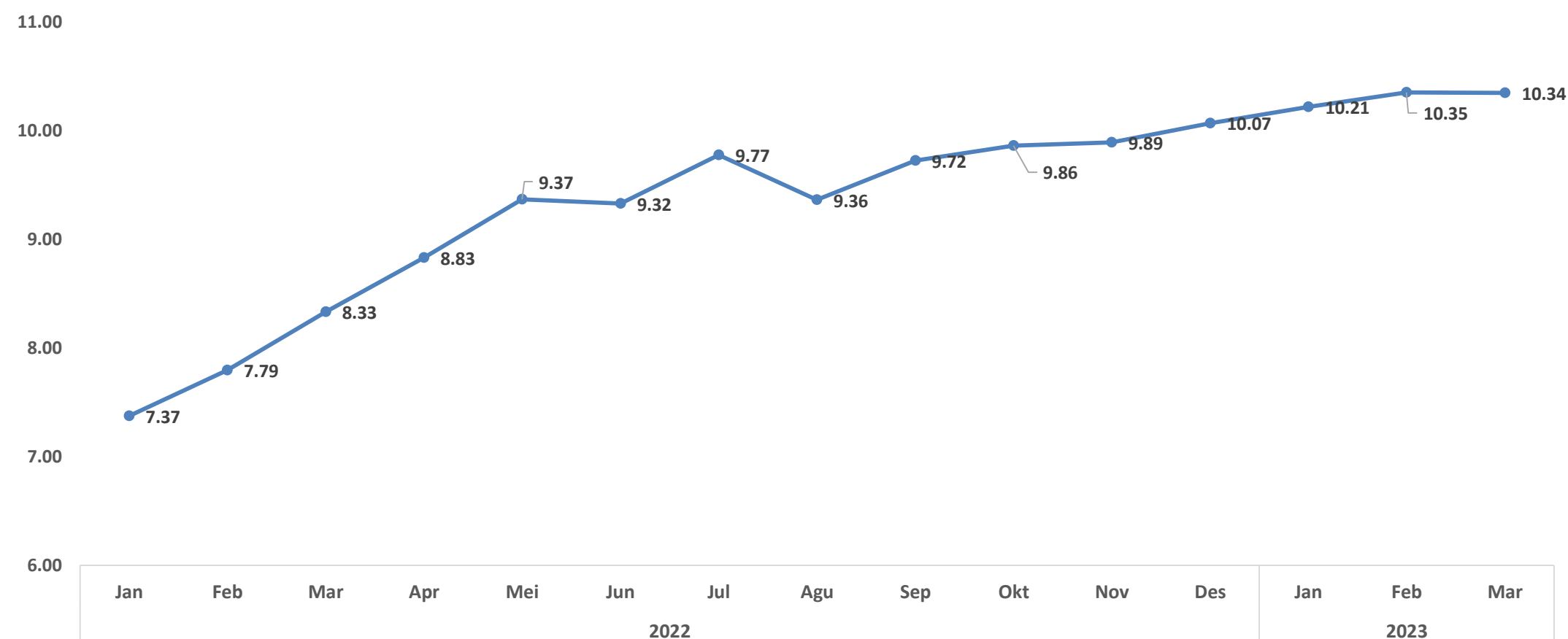


Koefisien Keragaman Antarwaktu di Beberapa Ibu Kota Provinsi (dalam %)



Daging Sapi

Perkembangan Disparitas Harga Daging Sapi 2022 – 2023 (dalam %)

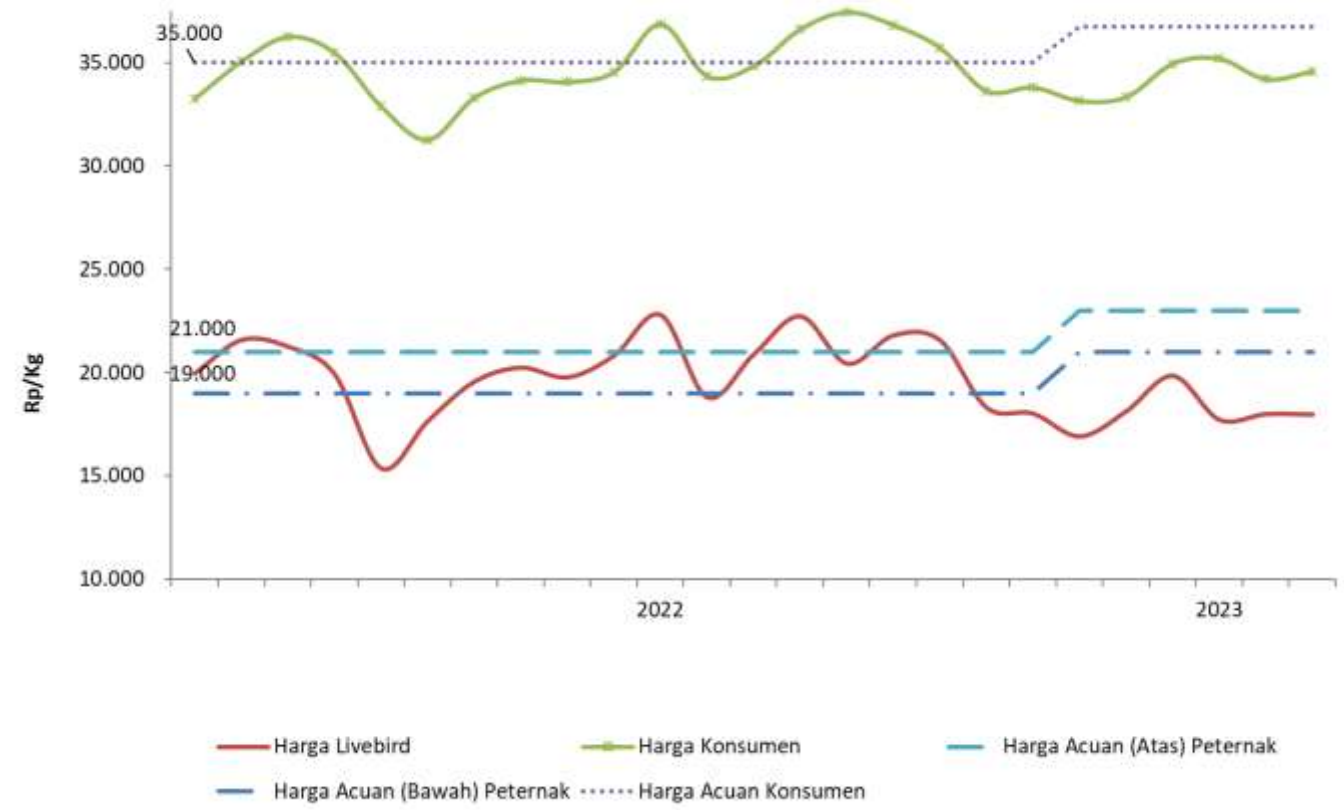


- Koefisien Keragaman (KK) antarwaktu di beberapa Ibu Kota Provinsi mencapai 10,2%. Daerah dengan tingkat KK tertinggi adalah Banda Aceh dengan nilai 6,51%. Tingginya Koefisien Keragaman di Banda Aceh ini dikarenakan tradisi Meugang yaitu dengan menyantap olahan daging sapi. Sehingga menyebabkan permintaan meningkat dan harga daging sapi ikut mengalami kenaikan.
- Disparitas harga daging sapi pada Maret 2023 turun 0,01 poin dibanding Februari 2023, yaitu turun dari 10,35% menjadi 10,34%.
- Keragaman antarwaktu di Maret 2023 sebesar 0,29%. Hal ini menunjukkan harga daging sapi relatif tidak bergejolak selama Maret 2023



Daging Ayam

Harga Daging Ayam dan *Livebird* beserta Harga Acuannya, 2020-2023




- Harga Daging Ayam Ras di Tingkat Eceran selama Maret 2023 naik sebesar 1,08% dibandingkan Februari 2023 dari Rp 34.200/kg menjadi Rp 34.569/kg.
- Harga Daging Ayam Hidup (*Livebird*) di Tingkat Peternak selama Maret 2023 turun sebesar 0,14% dibandingkan Februari 2023 dari Rp 17.971/kg menjadi Rp 17.946/kg.
- Harga di tingkat peternak selama Maret 2023 sekitar Rp17.000/kg. Tingkat harga *livebird* saat ini cenderung rendah karena berada di bawah harga acuan daging ayam ras di tingkat peternak yang berlaku yaitu sebesar Rp 21.000 – Rp 23.000/kg.



Perkembangan Harga Eceran Domestik

Mar 2023 / Feb 2023



1,08%

Rp 34.569/kg



Perkembangan Harga Peternak

Mar 2023 / Feb 2023




0,14%

Rp 17.946/kg



Perkembangan KK Antar Waktu

Mar 2023 / Feb 2023




0,22 poin

7,04 %



Perkembangan Disparitas Antar Wilayah

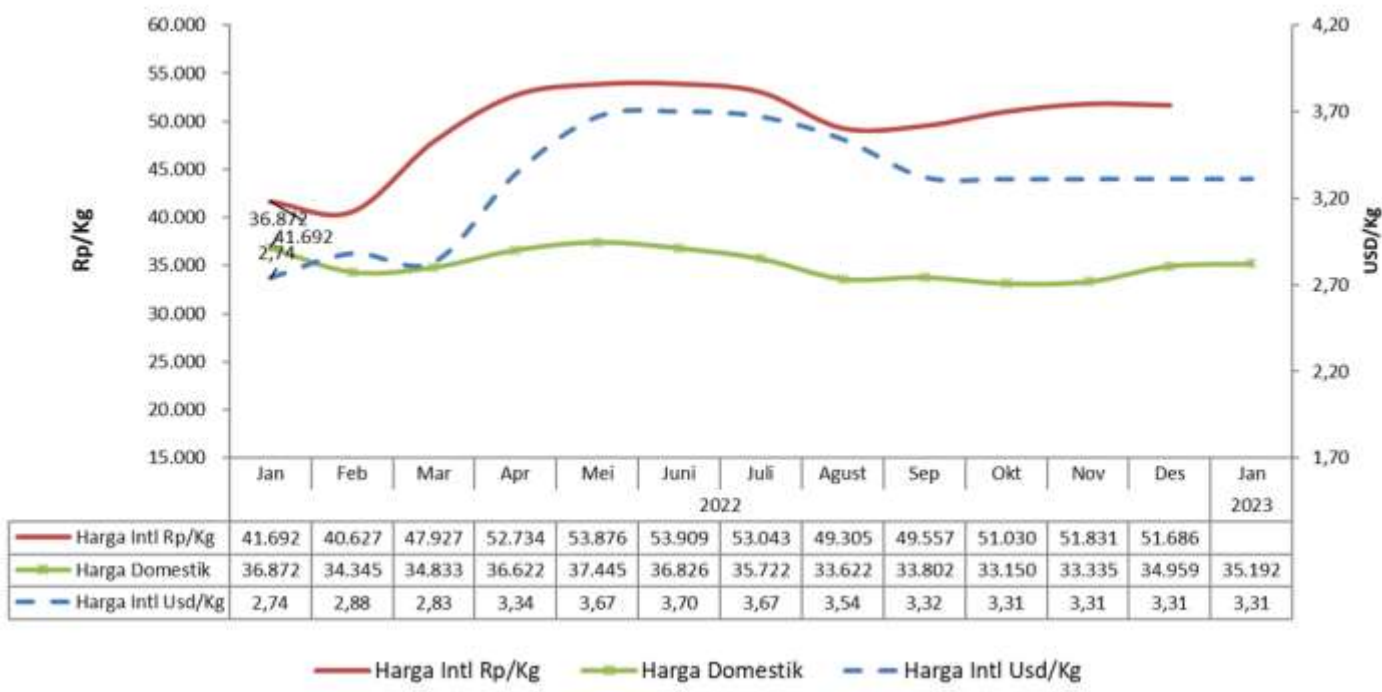
Mar 2023 / Feb 2023



0,81 poin

14,92 %

Perkembangan Harga Daging Ayam Internasional, 2022-2023 (Jan)



Isu dan Kebijakan Terkait

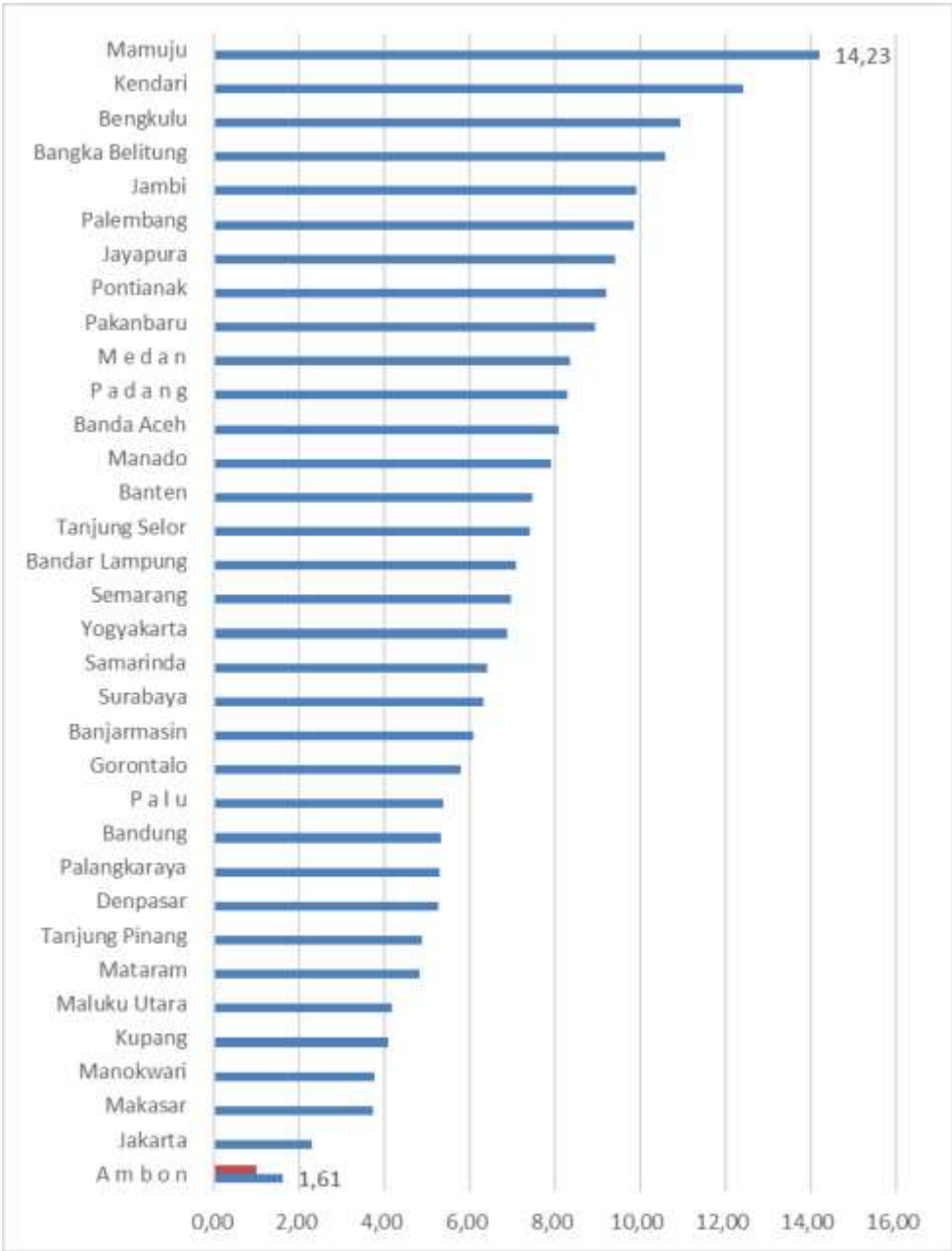
- Harga ayam di tingkat peternak cenderung fluktuatif dan seringkali dibawah HPP Peternak karena terjadi over produksi *livebird*.
- Stok indikatif daging ayam ras setara karkas posisi Maret 2023 diperkirakan adalah sebesar 321.000 ton dengan perhitungan kebutuhan sebesar 301.660 ton sehingga masih mencukupi untuk kebutuhan kurang lebih dari 1,06 bulan.

Sumber: Ditjen PKH - Kementan

Sumber: SP2KP dan Harga Peternak (PINSAR), diolah

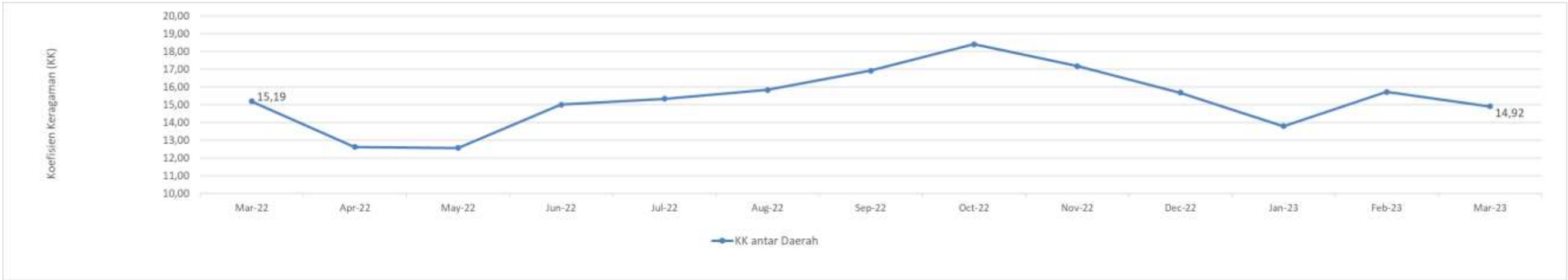


Koefisien Keragaman Antar Waktu Daging Ayam Ras di Beberapa Ibu Kota Provinsi (%)



Sumber : SP2KP (2023), diolah

Perkembangan Disparitas Harga Daging Ayam Ras, 2022 – 2023 (dalam %)



Keragaman Antarwaktu Maret 2023: 15,72%

- Secara rata-rata nasional, harga daging ayam ras di tingkat konsumen dalam dua tahun terakhir cukup fluktuatif. Hal ini diindikasikan oleh rata-rata koefisien keragaman (CV) harga bulanan untuk periode bulan Maret 2022 sampai dengan bulan Maret 2023 sebesar 7,04%, mengalami kenaikan sebesar 0,22 poin dibanding rata-rata koefisien keragaman (CV) pada periode Februari 2022 sampai dengan Februari 2023 sebesar 6,82%. Jika dilihat per wilayah, fluktuasi harga daging ayam pada rentang waktu Bulan Maret 2022 sampai dengan Bulan Maret 2023 menunjukkan nilai berbeda antar wilayah. Ambon adalah wilayah yang perkembangan harganya paling stabil dengan koefisien keragaman harga bulanan sebesar 1,61%. Di sisi lain, Mamuju adalah wilayah dengan harga paling fluktuatif dengan koefisien keragaman harga sebesar 14,23%.
- Disparitas harga antar wilayah daging ayam broiler pada bulan Maret 2023 cukup tinggi dan mengalami penurunan dibandingkan periode sebelumnya. Hal ini ditunjukkan dengan KK harga daging ayam antar wilayah pada bulan Maret 2023 adalah sebesar 14,92% mengalami penurunan sebesar 0,81 poin dibanding CV pada bulan Februari 2023 sebesar 15,72%.
- Harga daging ayam ras tertinggi ditemukan di Manokwari sebesar Rp45.333/kg sedangkan harga terendahnya ditemukan di Mamuju sebesar Rp 25.524/kg, dengan *range* antar harga tertinggi dan harga terendah adalah sebesar Rp 19.810.

Telur Ayam Ras



Perkembangan Harga Eceran Domestik
Mar 2023 / Feb 2023

0,30%
Rp 29.448/kg



Perkembangan Harga Peternak
Mar 2023 / Feb 2023

2,50%
Rp 25.352/kg



Perkembangan KK Antar Waktu
Mar 2023 / Feb 2023

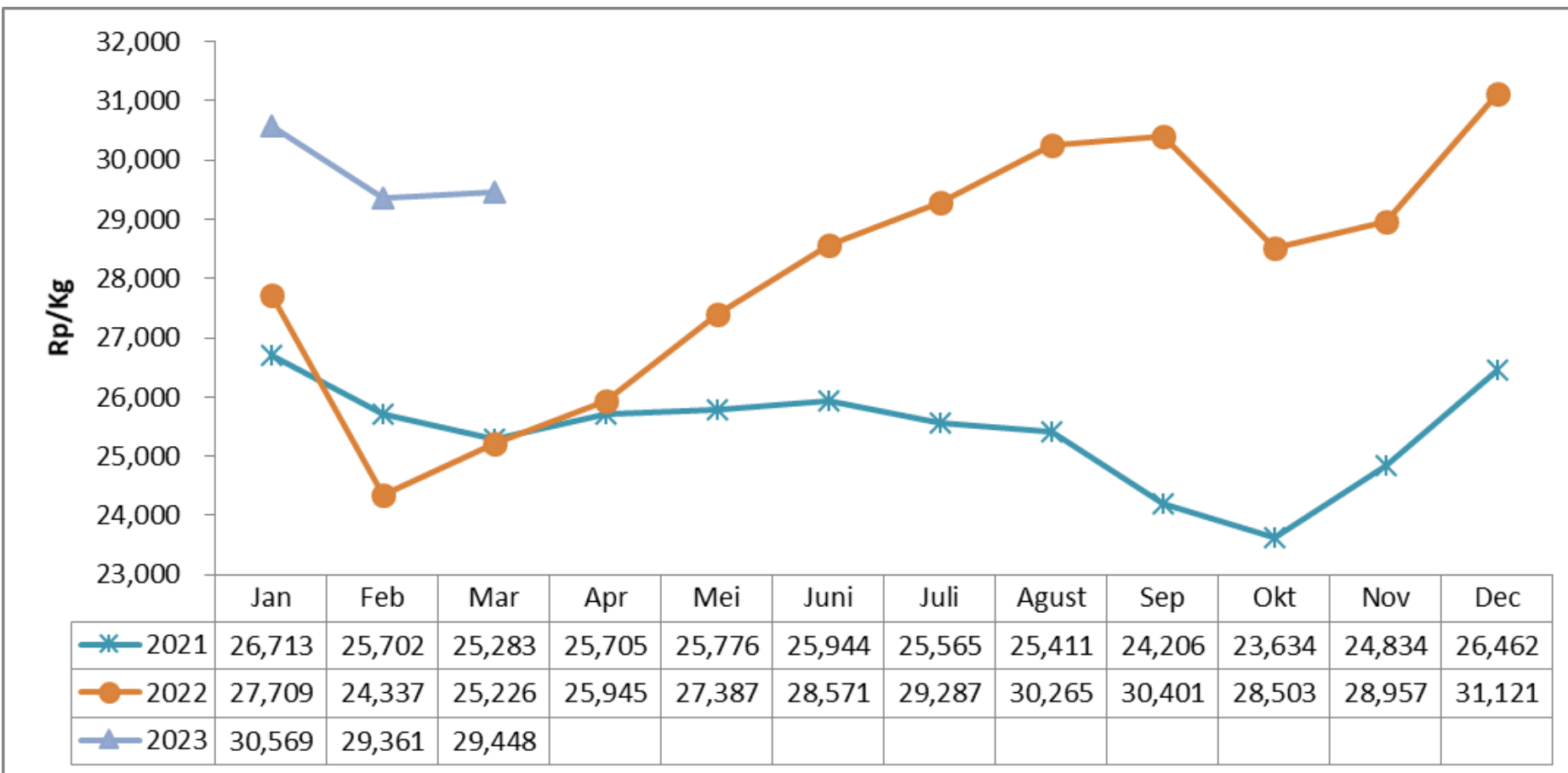
0,89 poin
10,59 %



Perkembangan Disparitas Antar Wilayah
Mar 2023 / Feb 2023

1,21 poin
2,97%

Perkembangan Harga Eceran Telur Ayam Ras, 2021 – 2023

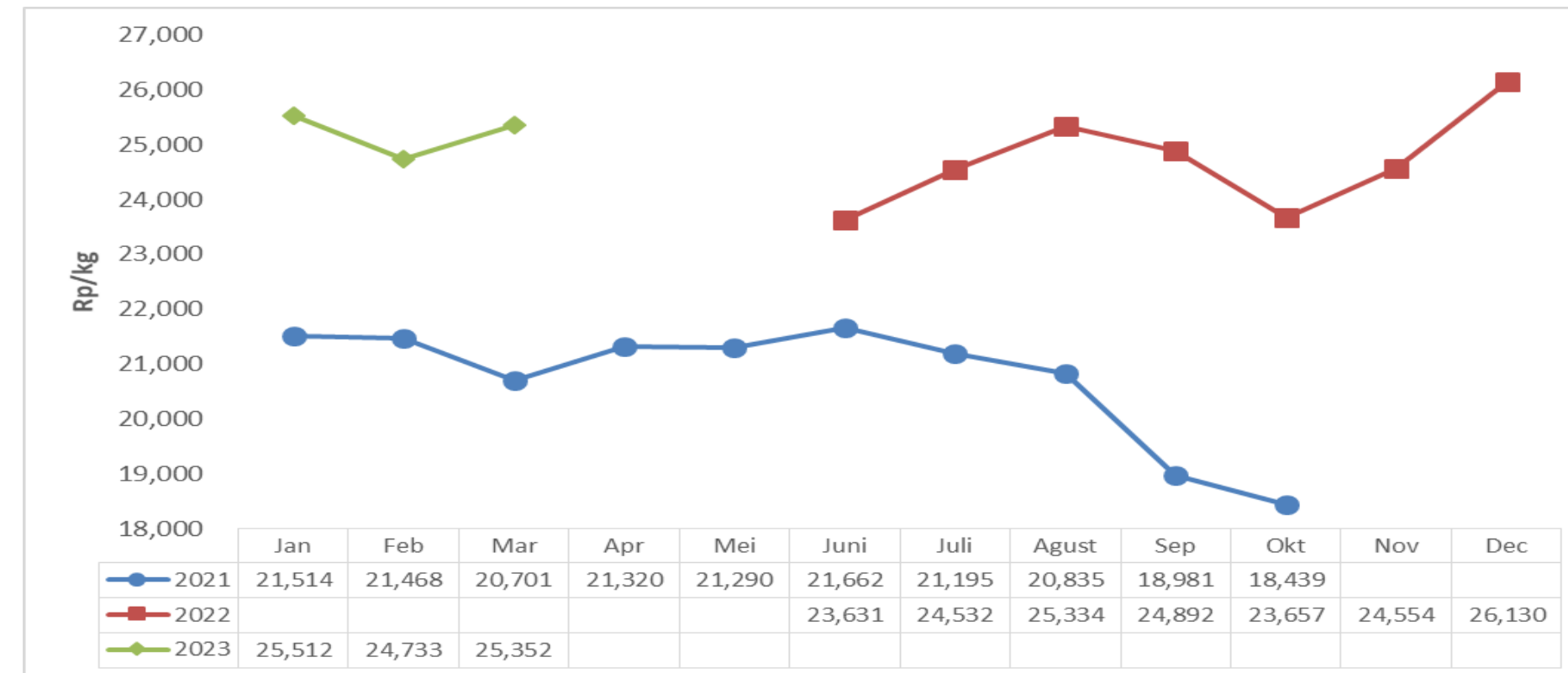


- Harga domestik telur ayam ras relatif berfluktuasi pada tahun 2022 dengan kecenderungan meningkat harganya. Pada Maret 2023 harga telur ayam ras Rp 29.448/kg. Harga pada Maret 2023 naik 0,30% terhadap Februari 2023.
- Harga telur ayam ras di tingkat peternak relatif berfluktuasi seperti pada harga di tingkat eceran dengan kecenderungan meningkat harganya di 2022. Pada Maret 2023 harga di tingkat peternak sebesar Rp 25.352. Harga tersebut naik 2,50% dibanding dengan Februari 2023.

Isu dan Kebijakan Terkait

- Naiknya harga bahan baku produksi pakan ternak ayam (jagung pakan, *bekatul*, *soy bean meal*, dan bahan baku impor lainnya mempengaruhi kenaikan HPP peternak telur ayam ras.
- Permintaan telur selama periode HBKN Ramadhan dan Idul Fitri akan mengakibatkan harga telur masih mengalami kenaikan
- Diprediksi musim kemarau 2023 akan lebih kering sehingga dibutuhkan antisipasi untuk kebutuhan jagung pakan.
- Stok per 31 Maret 2023 diperkirakan mencapai 523,985 ribu ton sedangkan kebutuhan konsumsi diperkirakan 502 ribu ton sehingga persediaan cukup untuk 0,96 bulan ke depan.

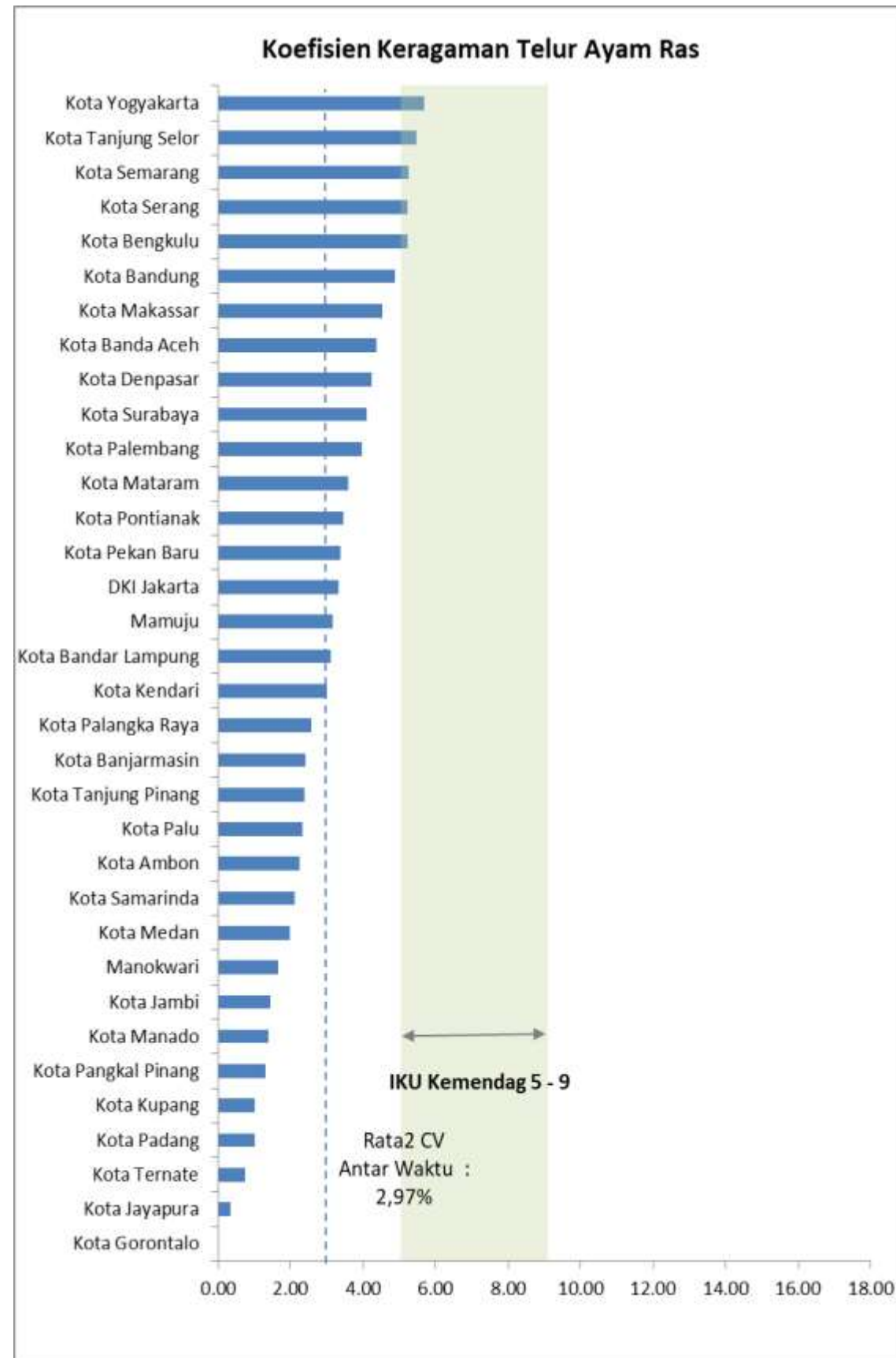
Perkembangan Harga Telur Ayam Ras di Peternak, 2022 – 2023



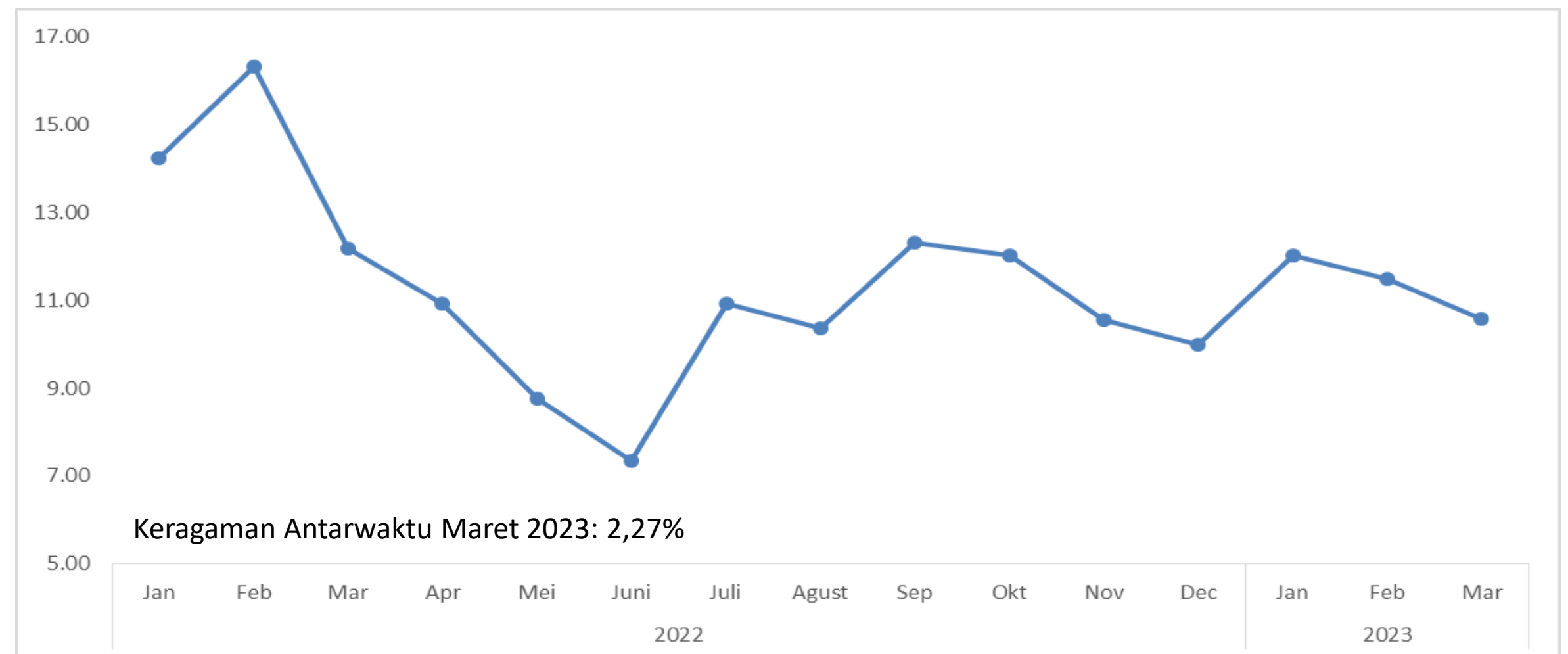
Sumber: Harga Domestik (Kemendag); Harga Peternak (PIHPS-BI), diolah



Koefisien Keragaman Antarwaktu Maret 2023 di Beberapa Ibu Kota Provinsi (dalam %)



Perkembangan Disparitas Harga Telur Ayam Ras, 2022 – 2023 (dalam %)



Koefisien Keragaman (CV) antarwaktu di beberapa ibu kota provinsi rata-rata sebesar 2,97%. Hal ini menunjukkan harga telur ayam ras relatif tidak bergejolak selama Maret 2023. Daerah dengan tingkat CV tertinggi adalah Yogyakarta dengan nilai 5,69%. Secara umum, nilai CV antarwaktu masih sesuai target Kementerian Perdagangan di bawah rentang 5 – 9%.

Disparitas harga telur ayam ras pada Maret 2023 lebih rendah 0,89 poin dibanding Februari 2023, yaitu turun dari 11,48% menjadi 10,59%.

Keragaman antarwaktu di Maret 2023 sebesar 2,27%. Hal ini menunjukkan harga telur ayam ras relatif tidak bergejolak selama Maret 2023.



Perkembangan Harga Eceran Domestik Cabai Merah Besar

Mar 2023 / Feb 2022

▲ 7,60%

Rp 45.396/kg



Perkembangan Harga Eceran Domestik Cabai Rawit Merah

Mar 2023 / Feb 2022

▲ 16,01%

Rp 66.850/kg



Perkembangan KK Antar Waktu Cabai Merah Besar

Mar 2023 / Feb 2022

▼ - 3,38 poin
3,29 %

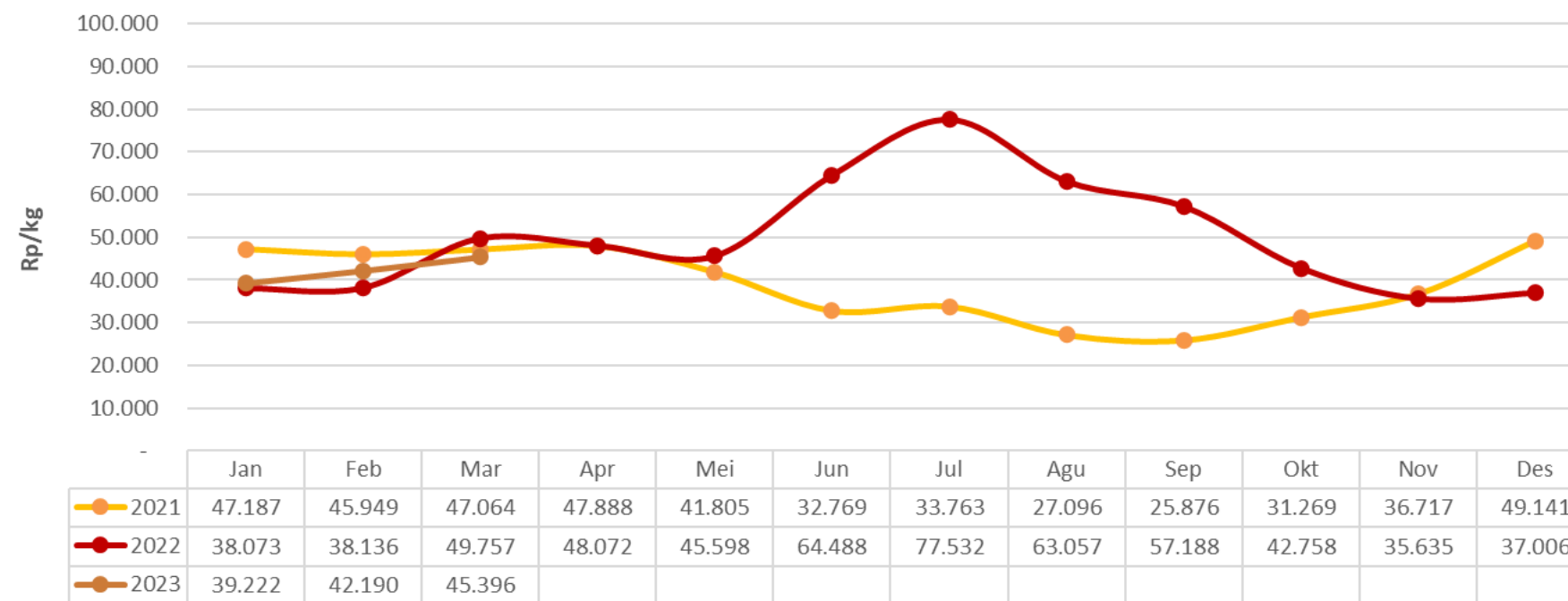


Perkembangan KK Antar Waktu Cabai Rawit Merah

Mar 2023 / Feb 2022

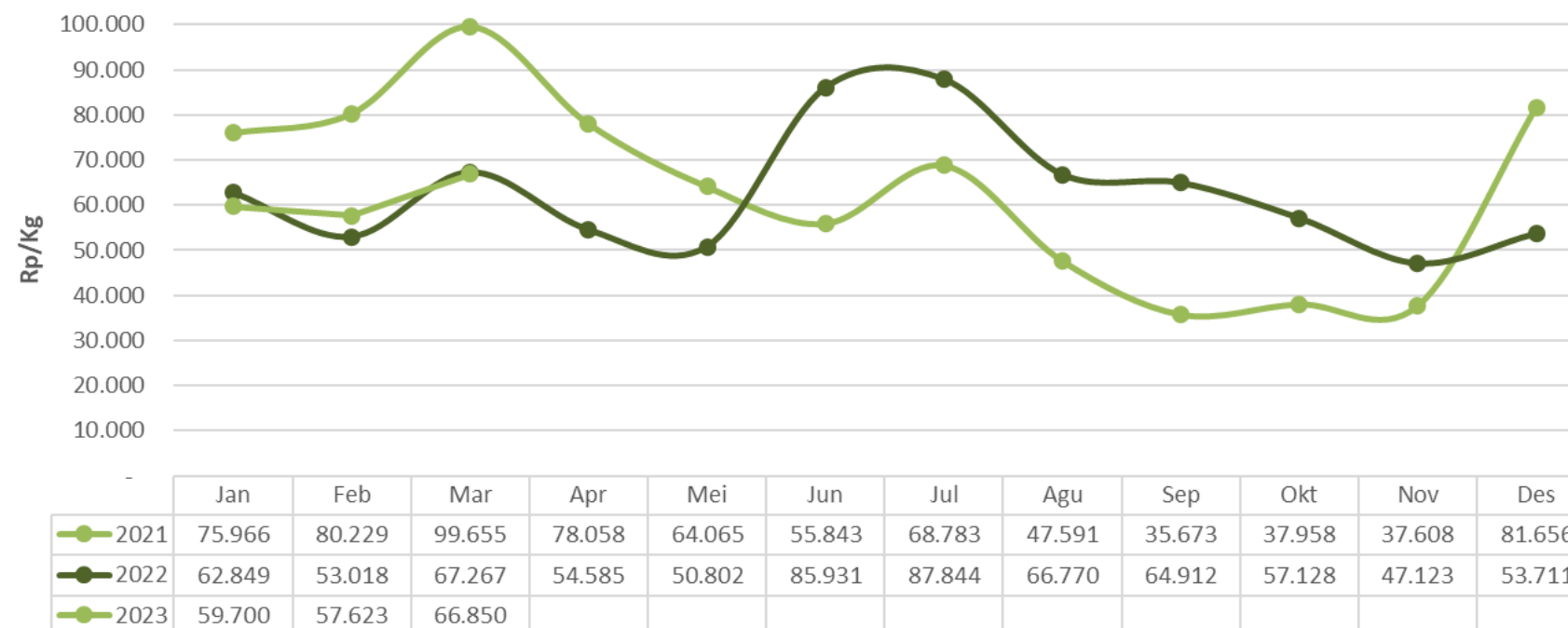
▲ 0,98 poin
7,41 %

Perkembangan Harga Cabai Merah Besar 2021 – 2023



- Harga domestik cabai merah besar berfluktuasi pada tingkat harga Rp 45.396/kg pada Maret 2023. Harga cabai merah besar pada Maret 2023 naik 7,60% terhadap Februari 2023.
- Harga domestik cabai rawit merah juga berfluktuasi pada tingkat harga Rp 66.850/kg pada Maret 2023. Harga cabai rawit merah pada Maret 2023 Naik 16,01% terhadap Februari 2023.

Perkembangan Harga Cabai Rawit Merah 2021 – 2023

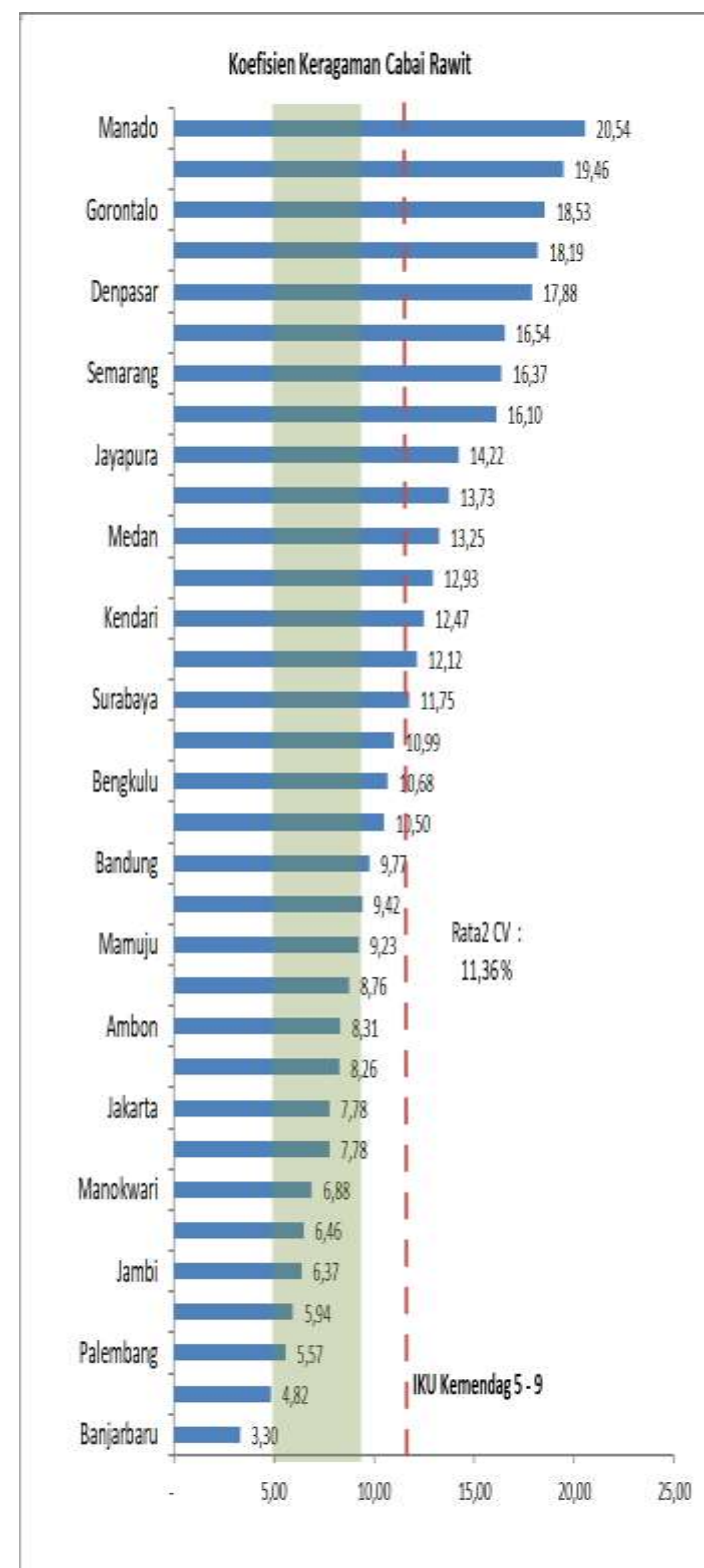
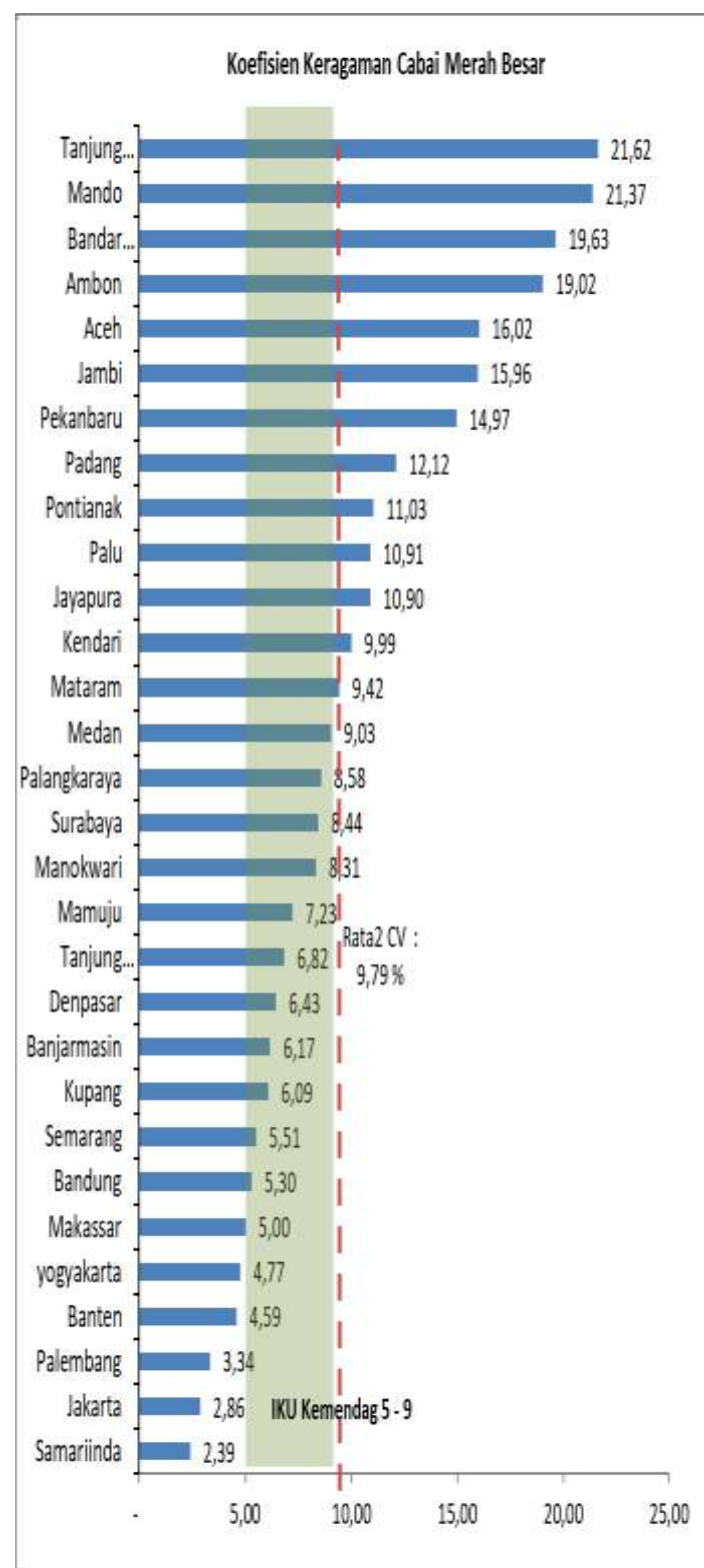


Isu dan Kebijakan Terkait

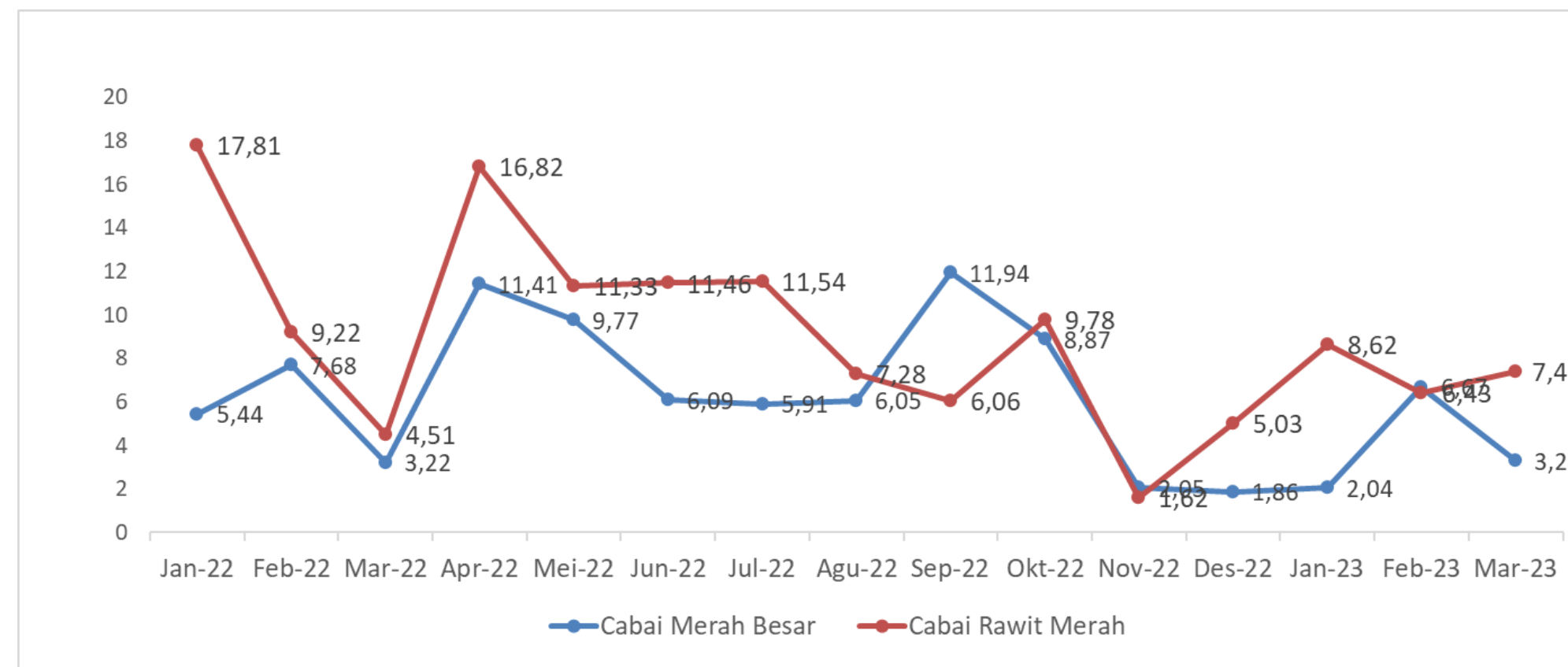
- Pemerintah melalui Kementerian Perdagangan terus memantau ketersediaan stok dan harga bapak serta memastikan momen bulan puasa dan lebaran 2023 bisa terjaga dengan baik, seperti saat natal dan tahun baru 2022 lalu
- Kementan melakukan beberapa strategi dalam upaya pengendalian inflasi pada 2023 melalui peningkatan produksi cabai dengan penyediaan benih cabai



Koefisien Keragaman Antarwaktu di Beberapa Ibu Kota Provinsi (dalam %)



Perkembangan Disparitas Harga Cabai 2021 – 2023 (dalam %)



- Koefisien Keragaman (CV) antarwaktu di beberapa Ibu Kota Provinsi mencapai 3,29% untuk cabai merah besar dan 7,41% untuk cabai rawit merah. Daerah dengan tingkat CV tertinggi untuk cabai merah besar adalah kota Tanjung Pinang dengan nilai 21,62% dan untuk cabai rawit merah adalah kota Manado dengan nilai 20,54%. Secara umum, nilai CV antarwaktu masih jauh diatas target Kementerian Perdagangan dalam rentang 5 – 9%.
- Disparitas harga cabai merah besar pada Maret 2023 lebih rendah 3,38 poin dibanding Februari 2023, yaitu turun dari 6,67% menjadi 3,29%. Sedangkan disparitas harga cabai rawit merah pada Maret 2023 lebih tinggi 0,98 poin dibanding Februari 2023, yaitu naik dari 6,43 menjadi 7,41



Mar 2023 / Feb 2023

-7,95%

Rp 36,815/kg



Mar 2023 / Feb 2023

-61%

1.52



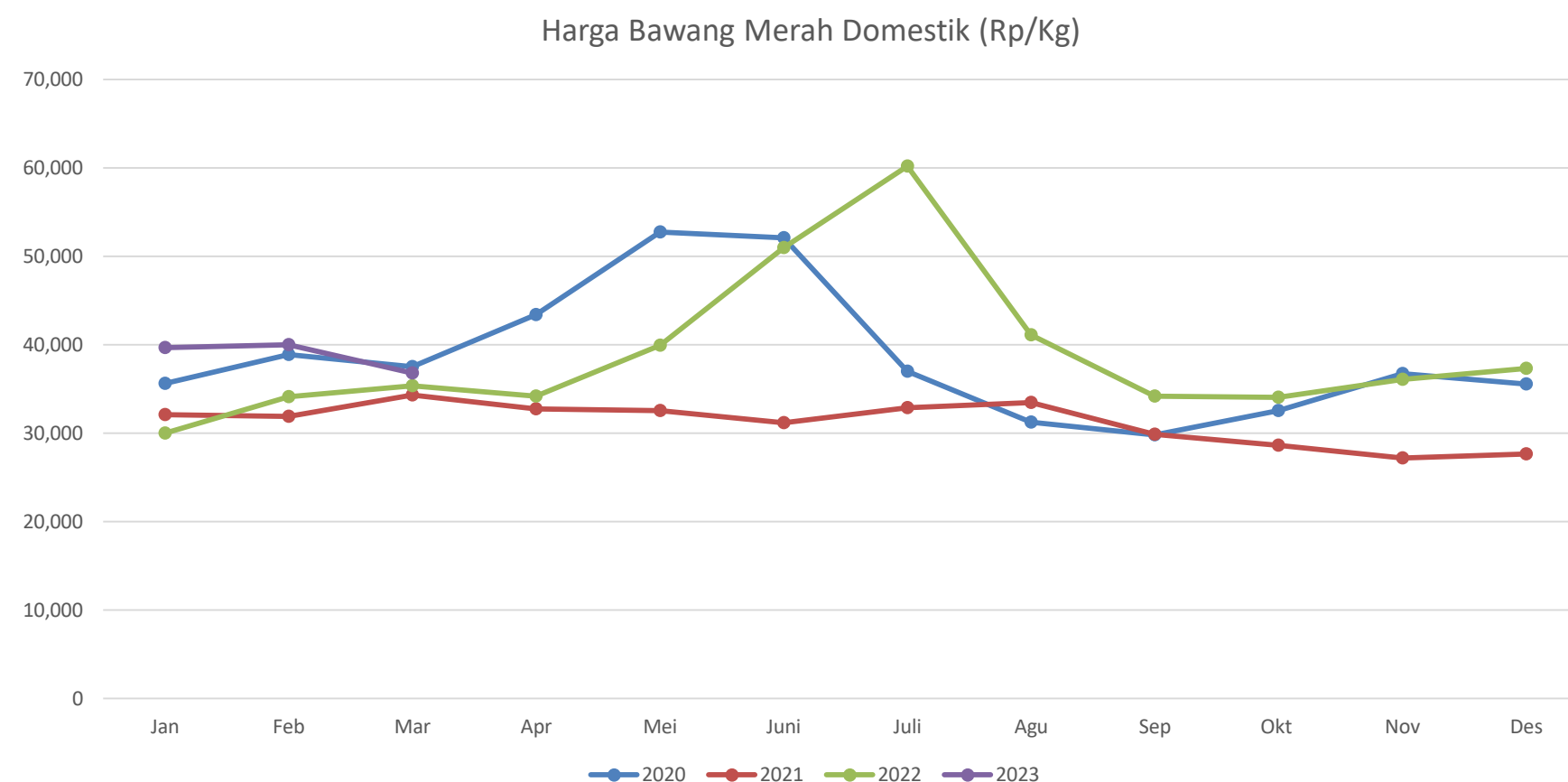
Mar 2023 / Feb 2023

- 34.27%

9,37

Bawang Merah

**Harga Bawang Merah Eceran Domestik
Maret 2023 (Rp/kg)**



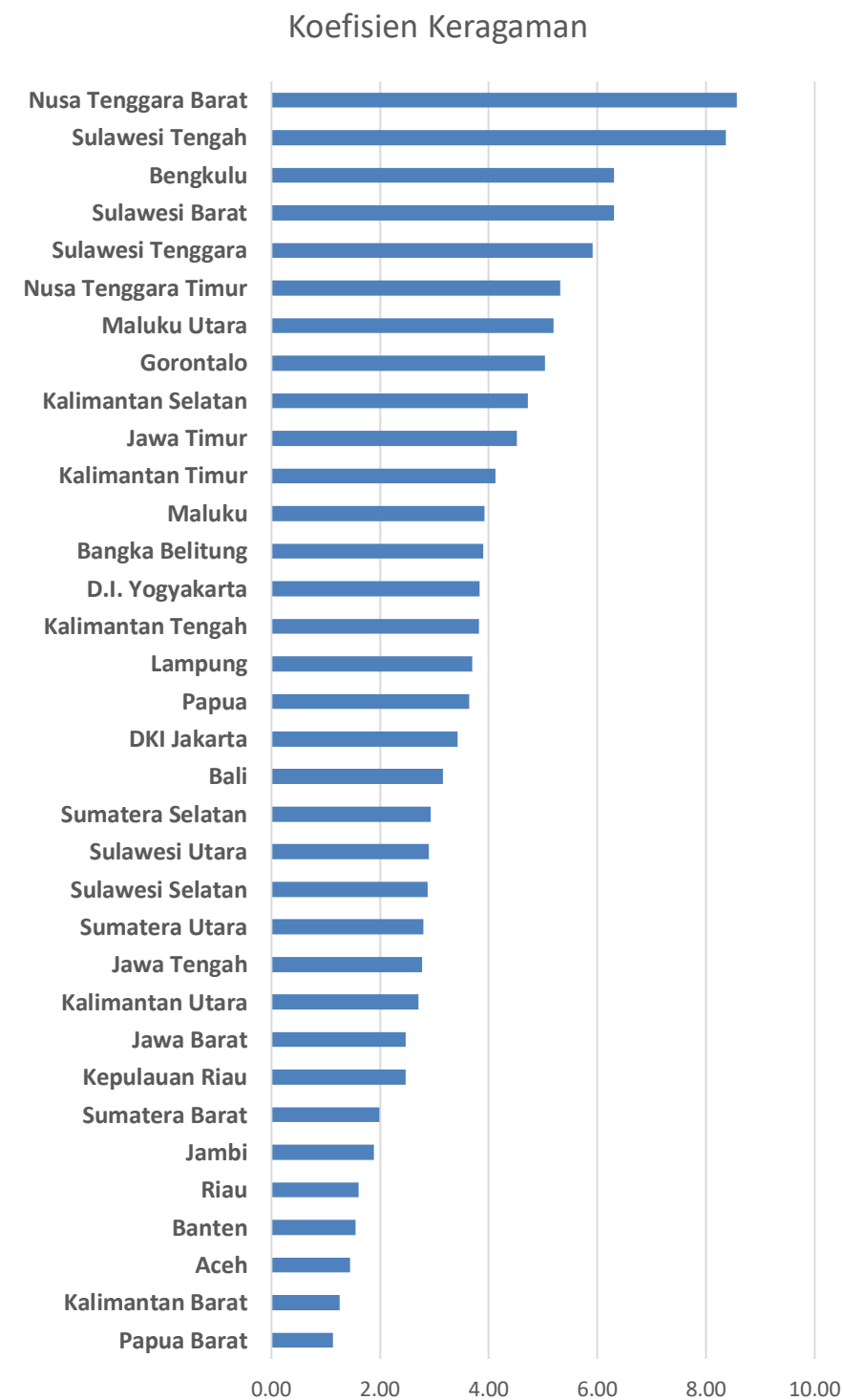
	Jan	Feb	Mar	Apr	Mei	Juni	Juli	Agu	Sep	Okt	Nov	Des
2020	35.602	38.892	37.499	43.414	52.743	52.108	36.969	31.215	29.823	32.535	36.724	35.559
2021	32.113	31.875	34.338	32.724	32.533	31.182	32.851	33.481	29.854	28.608	27.213	27.637
2022	29.964	34.084	35.370	34.178	39.948	50.964	60.177	41.130	34.173	34.060	36.083	37.282
2023	39.688	39.994	36.815									

- Harga rata-rata bawang merah nasional pada bulan Maret 2023 adalah Rp. 36.815/kg.
- Harga tersebut turun sebesar 7.95% dibandingkan harga rata-rata bawang merah pada bulan sebelumnya.
- Harga bawang merah tersebut juga meningkat 4,09% dibandingkan dengan harga bawang merah tahun lalu.

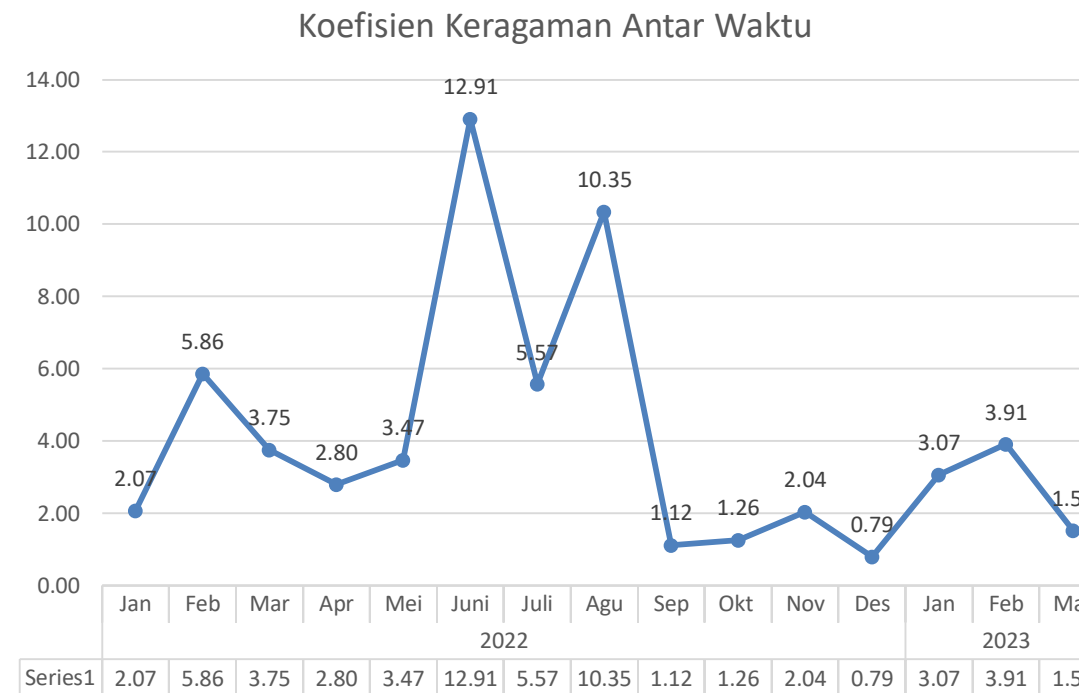


Bawang Merah

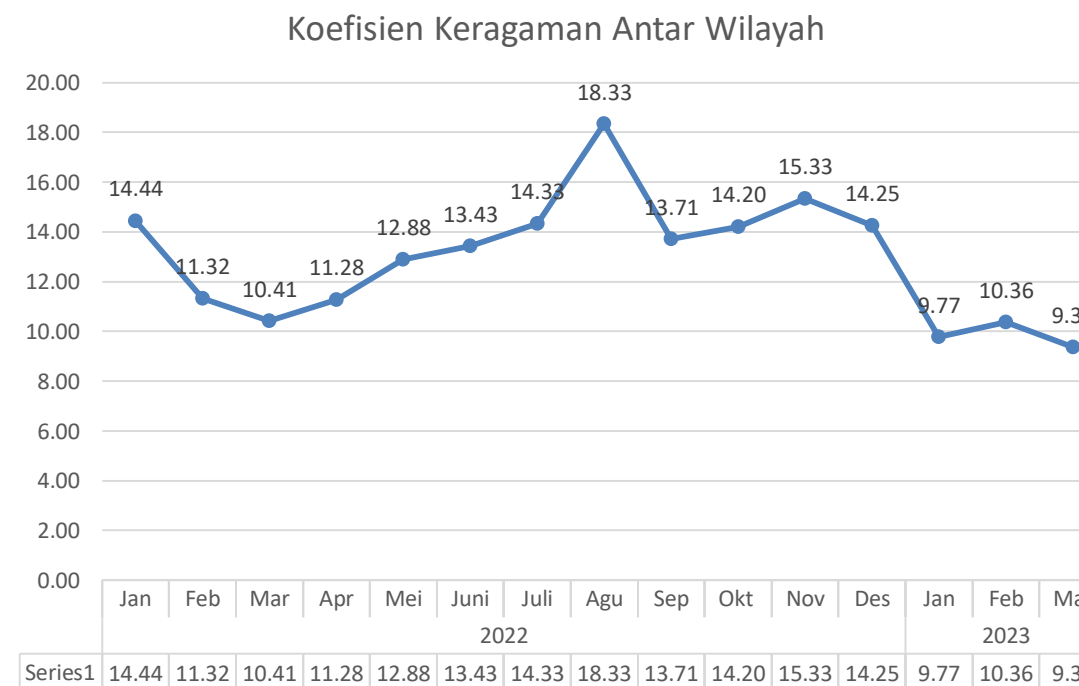
Koefisien Keragaman Antar Wilayah Bawang Merah (%) Maret 2023



Koefisien Keragaman Antar Waktu Bawang Merah (%) Maret 2023



Koefisien Keragaman Antar Wilayah Bawang Merah(%) Maret 2023



- Koefisien Keragaman antar waktu harga bawang merah nasional adalah sebesar 1,52.
- Koefisien Keragaman tertinggi adalah harga bawang merah di Nusa Tenggara Barat dengan Koefisien Keragaman sebesar 8,57.
- Koefisien Keragaman terendah adalah harga bawang merah di Papua Barat dengan Koefisien Keragaman sebesar 1,14.
- Koefisien keragaman antar wilayah harga bawang merah nasional sepanjang bulan Maret 2023 adalah sebesar 9,37



Perkembangan Harga Eceran Domestik

Mar 23 / Feb 23

10,27%

Rp32.102/kg



Perkembangan Harga Internasional & Paritas

Mar 23 / Feb 23

-7,99%

USD 1077/ton
Harga Internasional

Mar 23 / Feb 23

-10,62%

Rp24.575/kg
Harga Paritas



Perkembangan KK Antar Waktu

Mar 23 / Feb 23

0,74 poin
2,77%

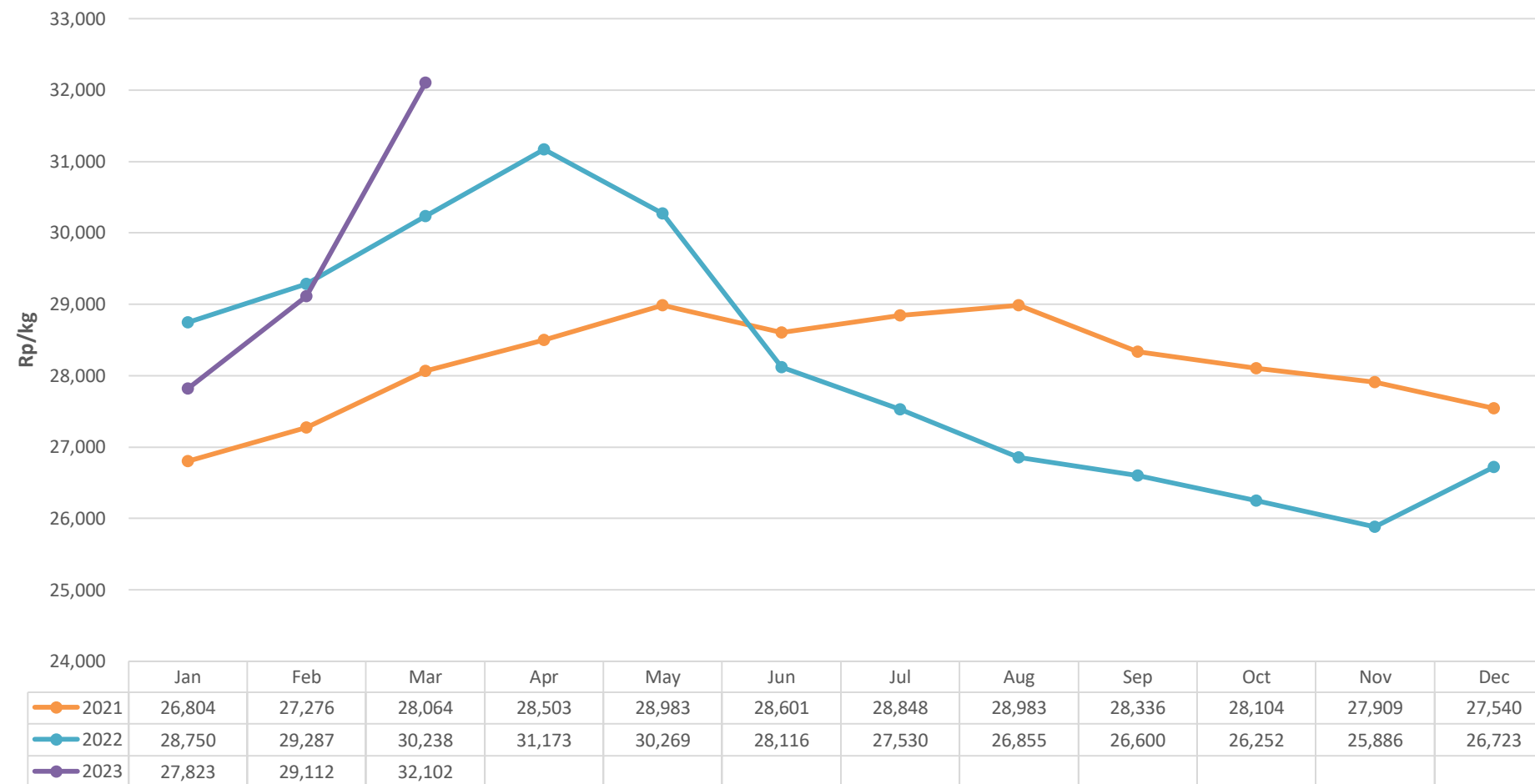


Perkembangan KK Antar Wilayah

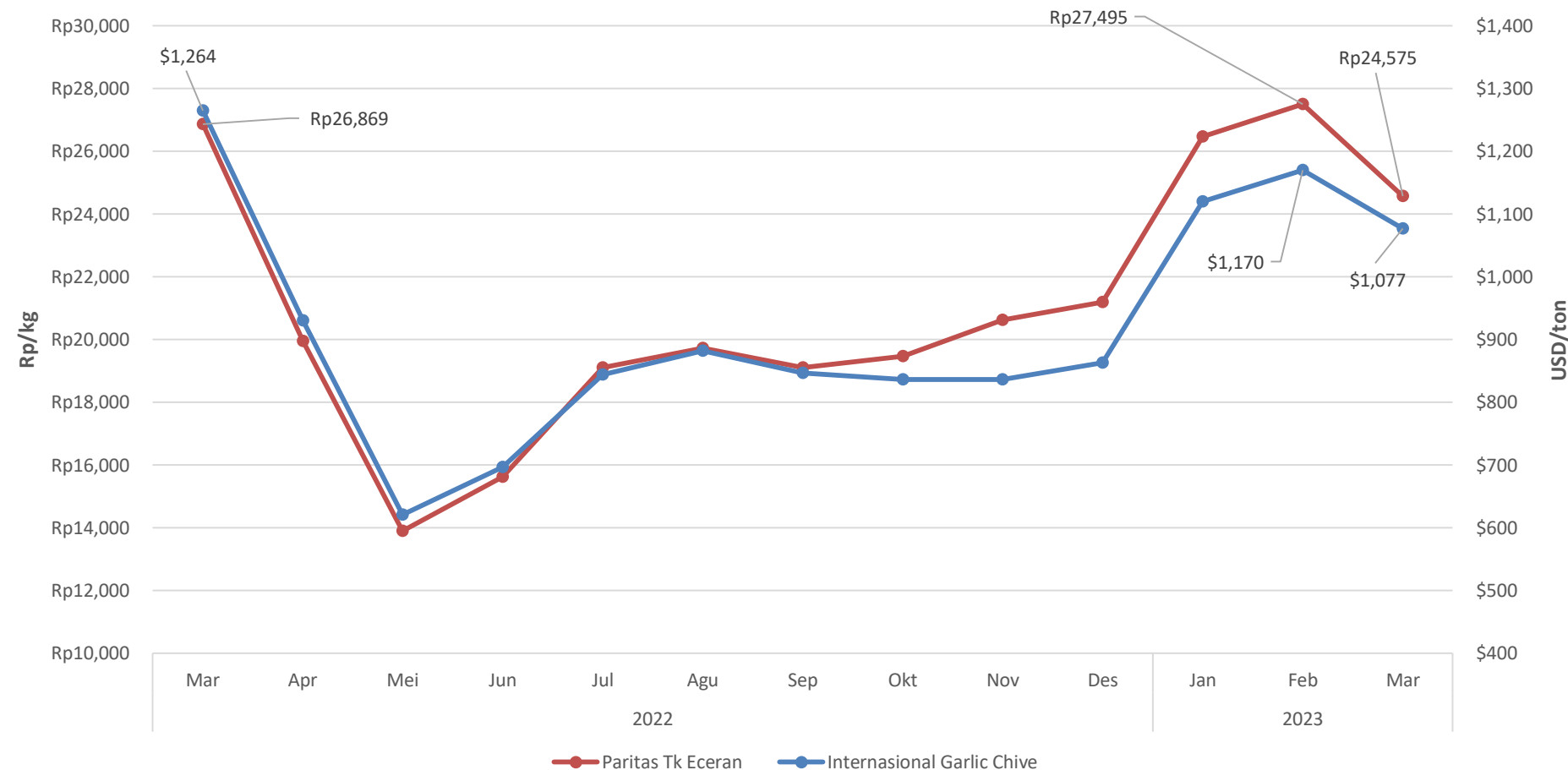
Mar 23 / Feb 23

0,59 poin
16,30%

Perkembangan Harga Bawang Putih 2021 – 2023



Perkembangan Harga Internasional dan Paritas *Garlic Chive* 2022 – 2023



Bawang Putih

- Harga domestik bawang putih pada Maret 2023 sebesar Rp32.102/kg, mengalami kenaikan sebesar 10,27% dibandingkan dengan Februari 2023.
- Harga bawang putih internasional pada Maret 2023 sebesar USD 1077/ton. Mengalami penurunan -7,99% dibandingkan pada Februari 2023.
- Sedangkan harga paritas bawang putih sebesar Rp24.575/kg pada Maret 2023, mengalami penurunan sebesar -10,62% dibandingkan dengan Februari 2023.

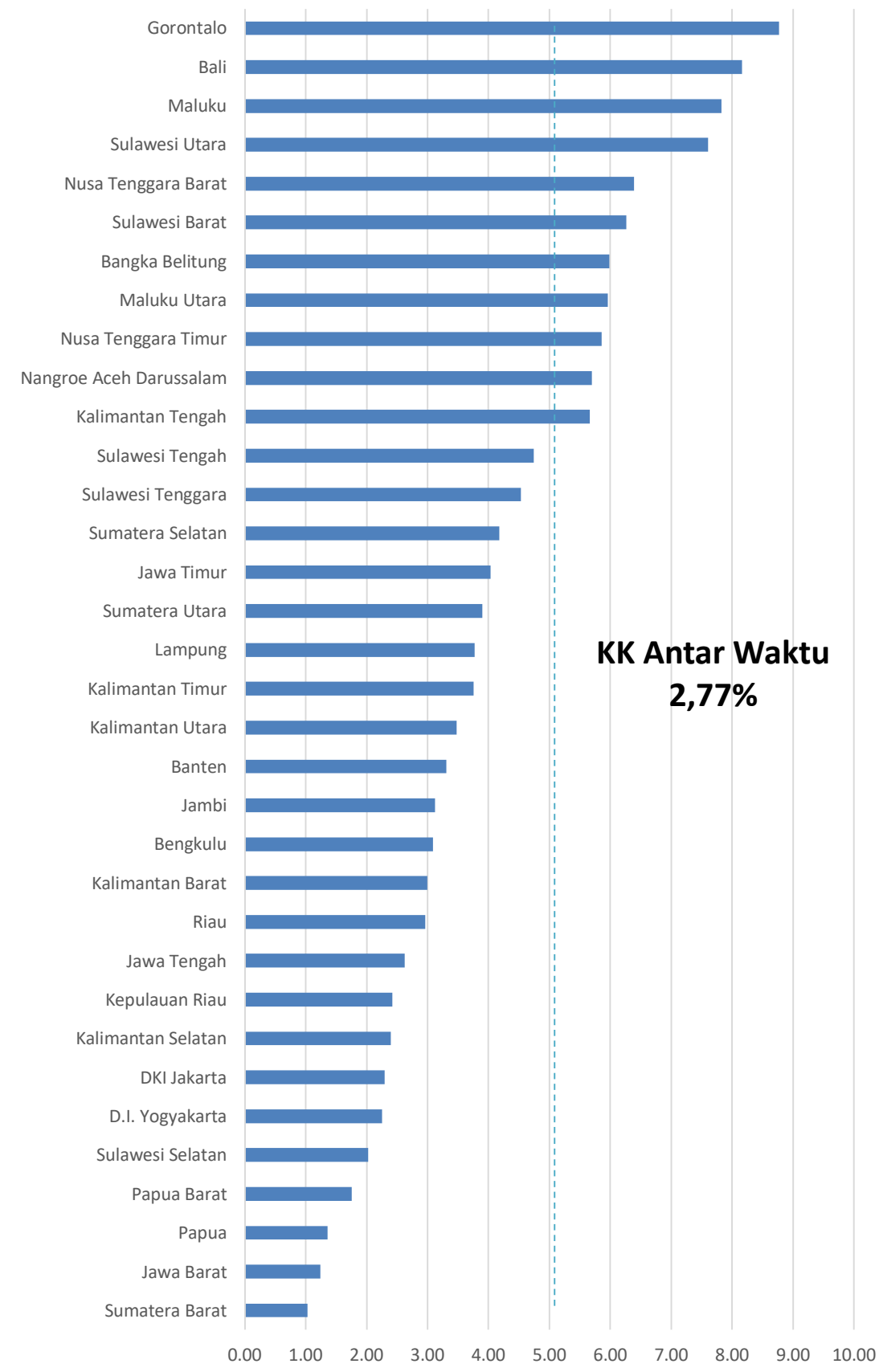
Isu dan Kebijakan Terkait

- Pemerintah telah mengalokasikan rencana impor bawang putih sebesar 1.538 ton pada tahun 2023.
- Stok per Maret 2023 diperkirakan mencapai 143.621 ton dan diperkirakan akan mencukupi kebutuhan dalam negeri untuk 2,65 ke depan.
- Perlu adanya upaya percepatan impor karena stok bawang putih yang menipis untuk kebutuhan puasa dan lebaran pada bulan Maret - April 2023, mengingat trend harga internasional yang menurun.

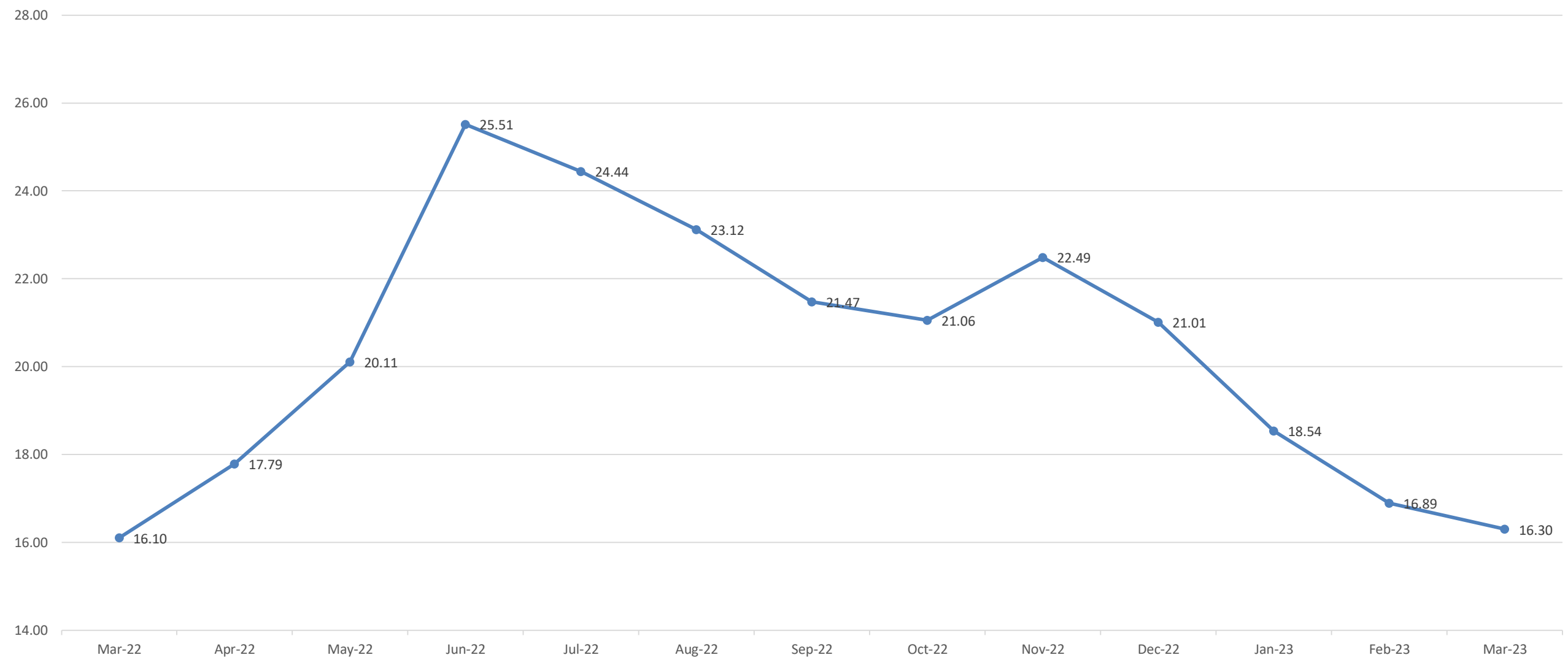
Sumber: Harga Domestik (Kemendag); Harga Internaional Garlic Shive (Tridge), diolah



Koefisien Keragaman Antar Waktu di Beberapa Ibu Kota Provinsi (dalam %)



Perkembangan Disparitas Harga Bawang Putih 2022 – 2023 (dalam %)



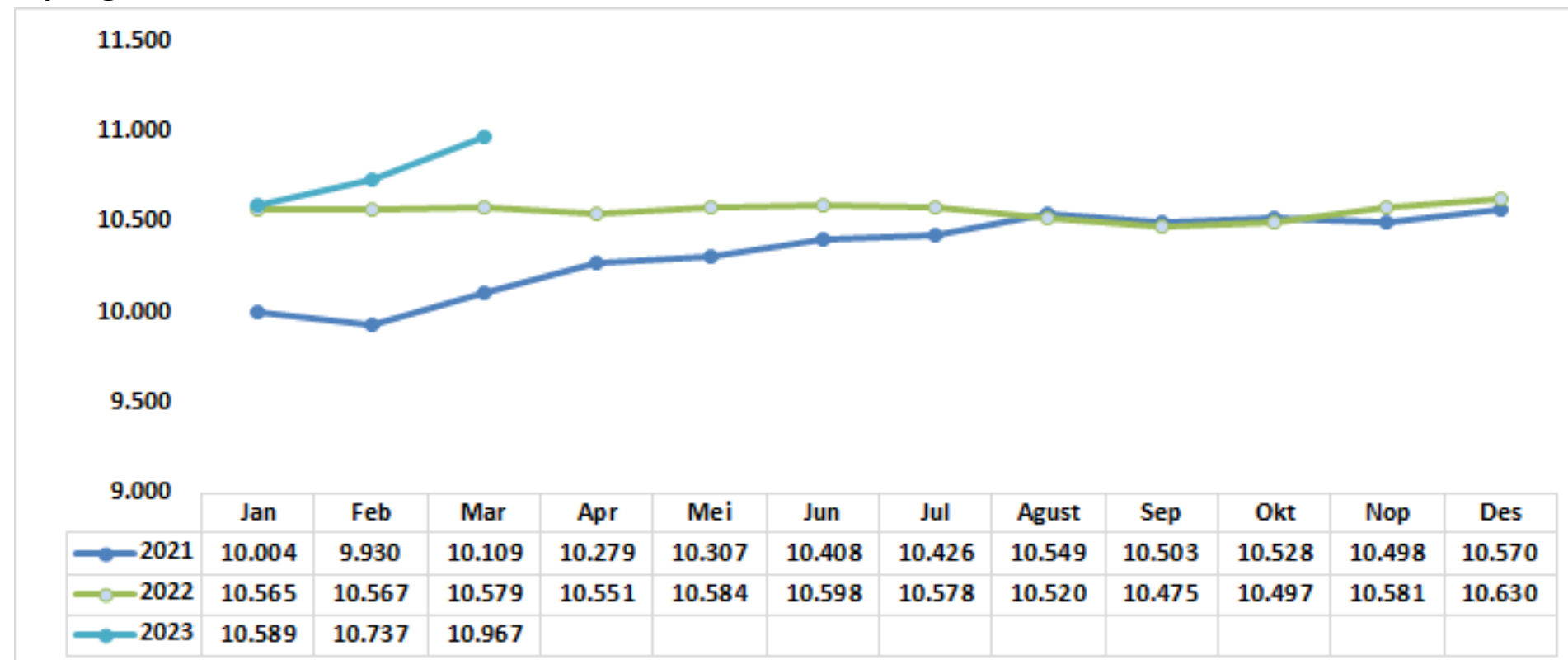
- Koefisien Keragaman (CV) antarwaktu di beberapa ibu kota provinsi mencapai 2,77%. Hal ini menunjukkan harga bawang putih relatif bergejolak selama Maret 2023.
- Jika dibandingkan dengan Februari 2023 yang sebesar 2,02%, keragaman antar waktu naik sebesar 0,74 poin.
- Daerah dengan tingkat CV tertinggi adalah Gorontalo dengan nilai 8,77%.
- Disparitas harga bawang putih pada Maret 2023 lebih rendah 0,59 poin dibanding Februari 2023, yaitu turun dari 16,89% menjadi 16,30%.



Garam

Perkembangan Harga Garam Halus 2021 – 2023

Rp/kg



Sumber : SP2KP, Kemendag (Maret 2023), diolah

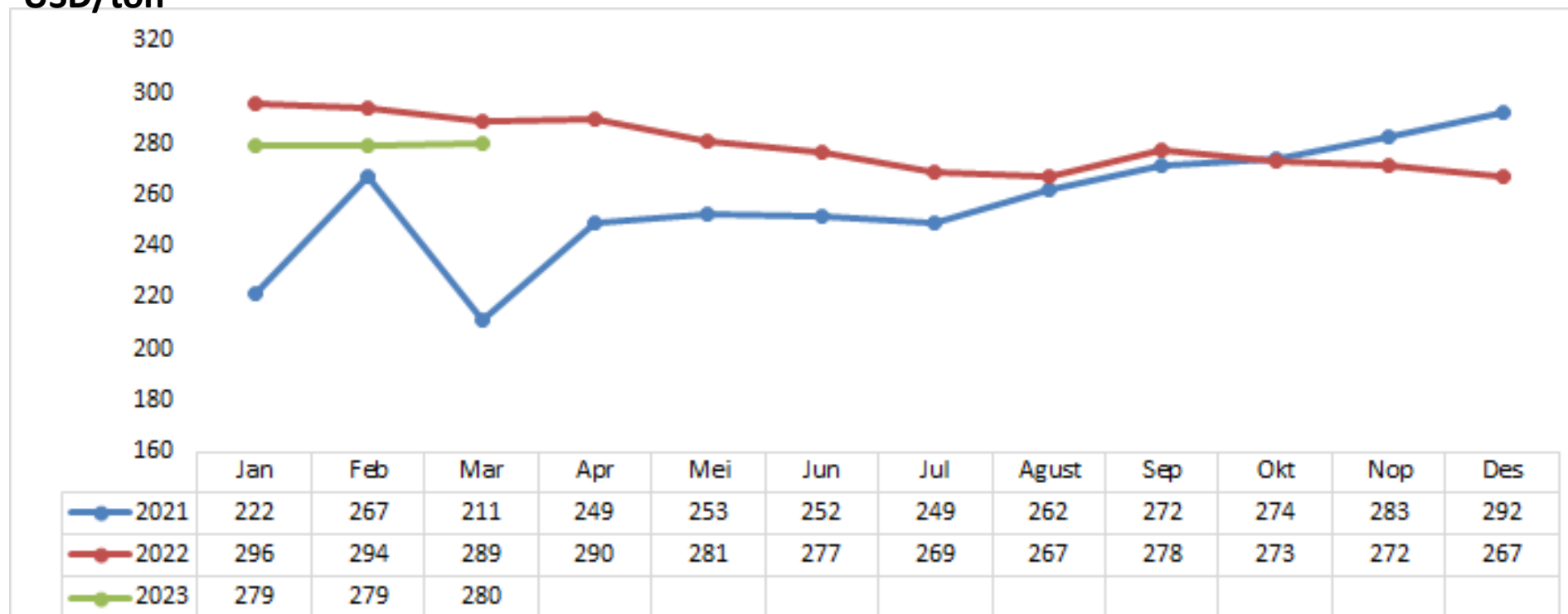
- Harga domestik garam halus mengalami kenaikan pada Maret menjadi Rp 10.967/kg, naik 2,14% dibandingkan Februari 2023 (*m-t-m*) serta naik 3,67% dibandingkan Maret 2022 (*y-o-y*). Kenaikan harga garam secara rata-rata nasional didorong oleh kenaikan harga garam di kota Banjarmasin dan Riau
- Harga garam internasional (mengacu ke *wholesale price* di India) pada Maret 2023 sebesar 280 USD/ton, harga tersebut masih stabil sejak Januari 2023. Jika dibandingkan dengan Maret 2022 (*y-o-y*), harga garam mengalami penurunan sebesar 3,11%.

Isu dan Kebijakan Terkait

- Mengacu kepada Neraca Komoditas tahun 2023, ditetapkan stok awal garam sebesar 930.000 ton dan diproyeksikan produksi pada tahun 2023 sebesar 1,5 juta ton.
- Dalam rangka percepatan pembangunan industri garam untuk memenuhi kebutuhan nasional, Asosiasi Petani Garam Republik Indonesia (APGRI) mengusulkan agar pemerintah membangun gudang besar di sentra produksi garam rakyat sebagai tempat penyimpanan pasca panen dan infrastruktur untuk menjaga stabilisasi harga garam ketika kondisi langka ataupun berlimpah.

Perkembangan Harga Garam Internasional 2021 – 2023

USD/ton



Sumber: Tridge & DCA India (Maret 2023), diolah



Perkembangan Harga Eceran Domestik

Mar 2023 / Feb 2023

2,14%

Rp 10.967/kg



Perkembangan Harga Internasional

Mar 2023 / Feb 2023

0,36%

280 USD/ton



Perkembangan KK Antar Waktu

Mar 2023 / Feb 2023

-0,89 poin

0,38%



Perkembangan Disparitas Antar Wilayah

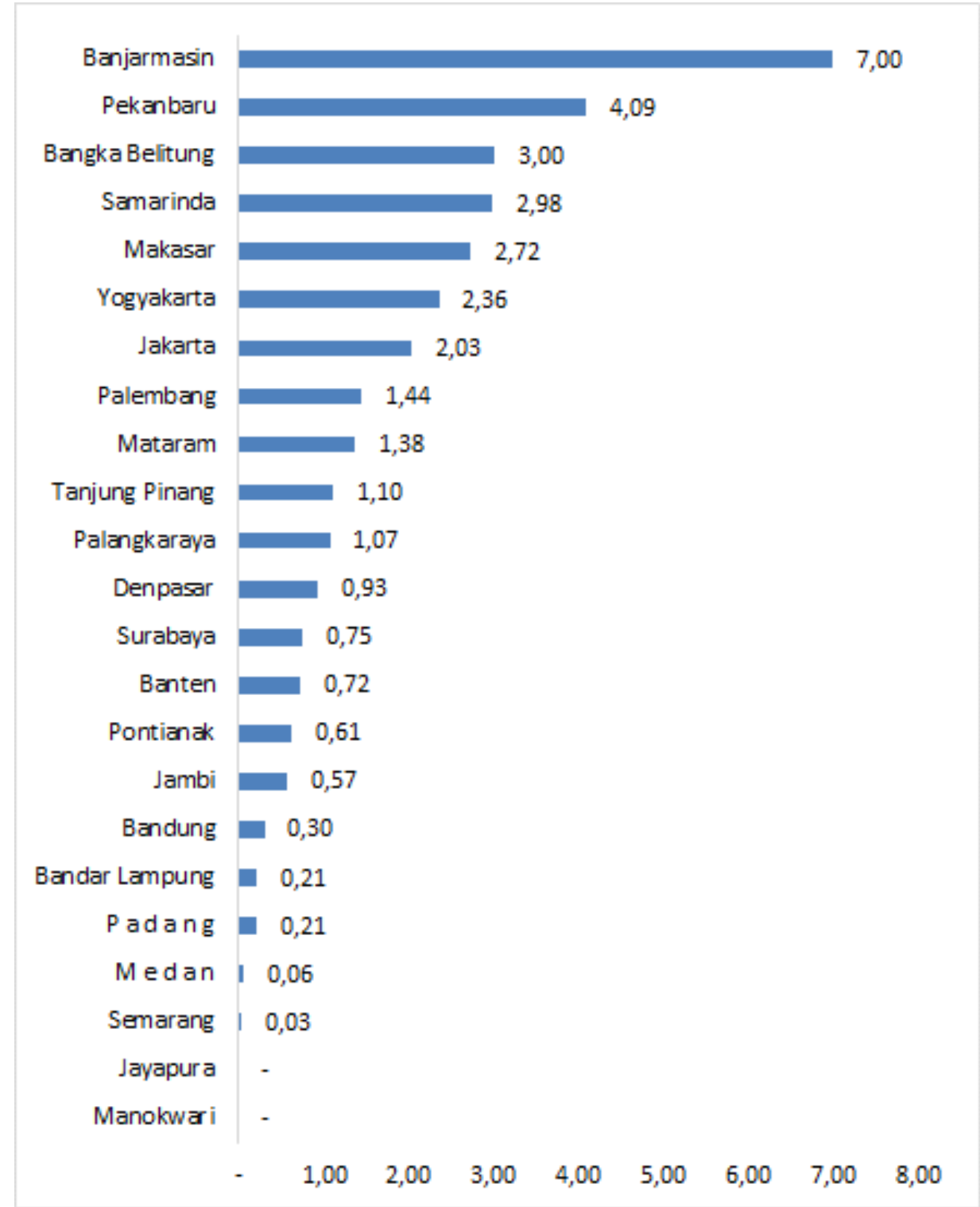
Mar 2023 / Feb 2023

-1,07 poin

12,29 %

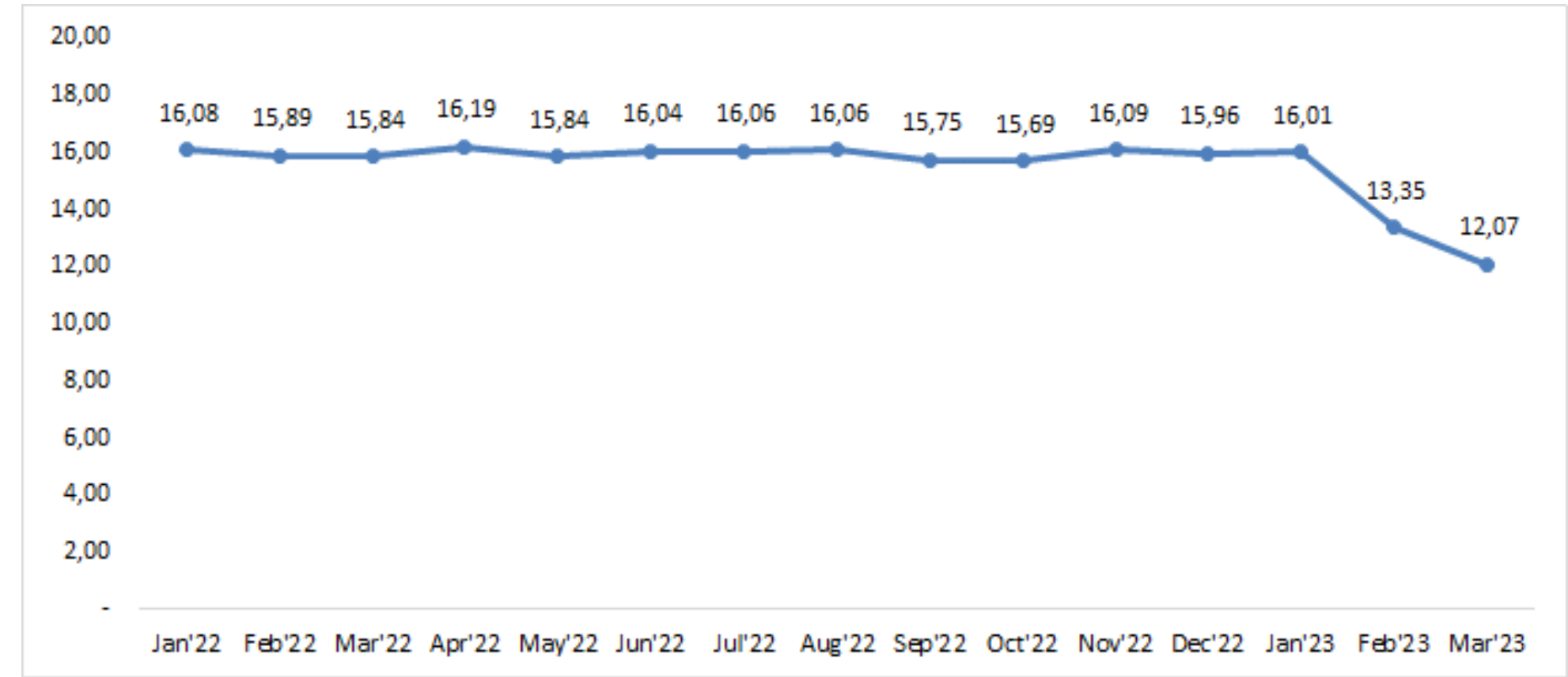


Koefisien Keragaman Antar Waktu Garam Halus di Beberapa Ibu Kota Provinsi (%)



Sumber: SP2KP, diolah

Perkembangan Disparitas Harga Antar Wilayah Garam Halus 2022-2023 (dalam %)




Sumber: SP2KP, diolah

- Koefisien Keragaman (CV) antarwaktu harga pada tingkat nasional selama Maret 2023 sebesar 0,38%, turun 0,89 poin dibandingkan Februari 2023. Hal ini menunjukkan adanya penurunan fluktuasi harga harian di beberapa kota, meskipun rata-rata harga garam halus pada tingkat nasional masih stabil tinggi.
- Rata-rata Koefisien Keragaman (CV) antarwaktu pada tingkat ibu kota provinsi pada Maret 2023 sebesar 0,99%. Adapun fluktuasi harga harian garam halus selama Maret 2023 terpantau tinggi di Banjarmasin, Pekanbaru dan Bangka Belitung, dengan nilai Koefisien Keragaman (CV) antarwaktu tertinggi di kota Banjarmasin sebesar 7%.
- Disparitas harga antar wilayah garam halus pada Maret 2023 lebih rendah 1,07 poin dibanding Februari 2023, yaitu turun dari 13,35% menjadi 12,07%. Nilai ini menunjukkan masih cukup tingginya disparitas harga garam halus antar wilayah di Indonesia, terutama pada sentra produksi dan daerah defisit.



Perkembangan Harga Eceran Domestik

Mar 2023 / Feb 2023




0,13%

Rp 40.987/kg

Perkembangan KK Antar Waktu

Mar 2023 / Feb 2023




0,02 poin

0,70 %

Perkembangan KK Antar Wilayah

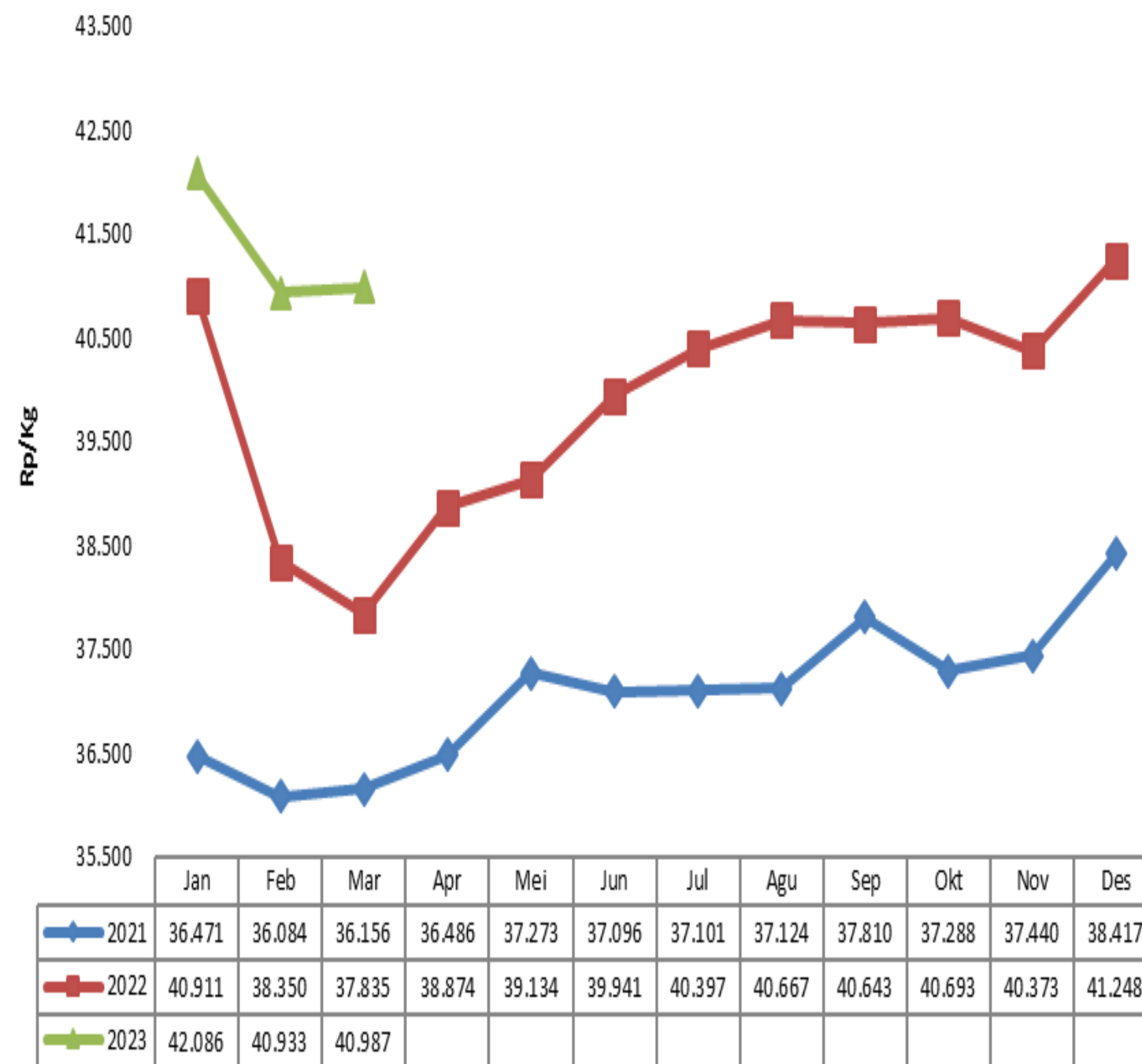
Mar 2023 / Feb 2023



0,35 poin

20,08%

Perkembangan Harga Ikan Kembung 2021 – 2023



Ikan Kembung

Harga rata-rata ikan kembung nasional pada bulan Maret 2023 adalah Rp 40,987/kg. Bila dibandingkan dengan bulan sebelumnya, harga mengalami kenaikan sebesar 0,13%. Dan jika dibandingkan dengan tahun sebelumnya, harga juga mengalami kenaikan sebesar 8,33%.

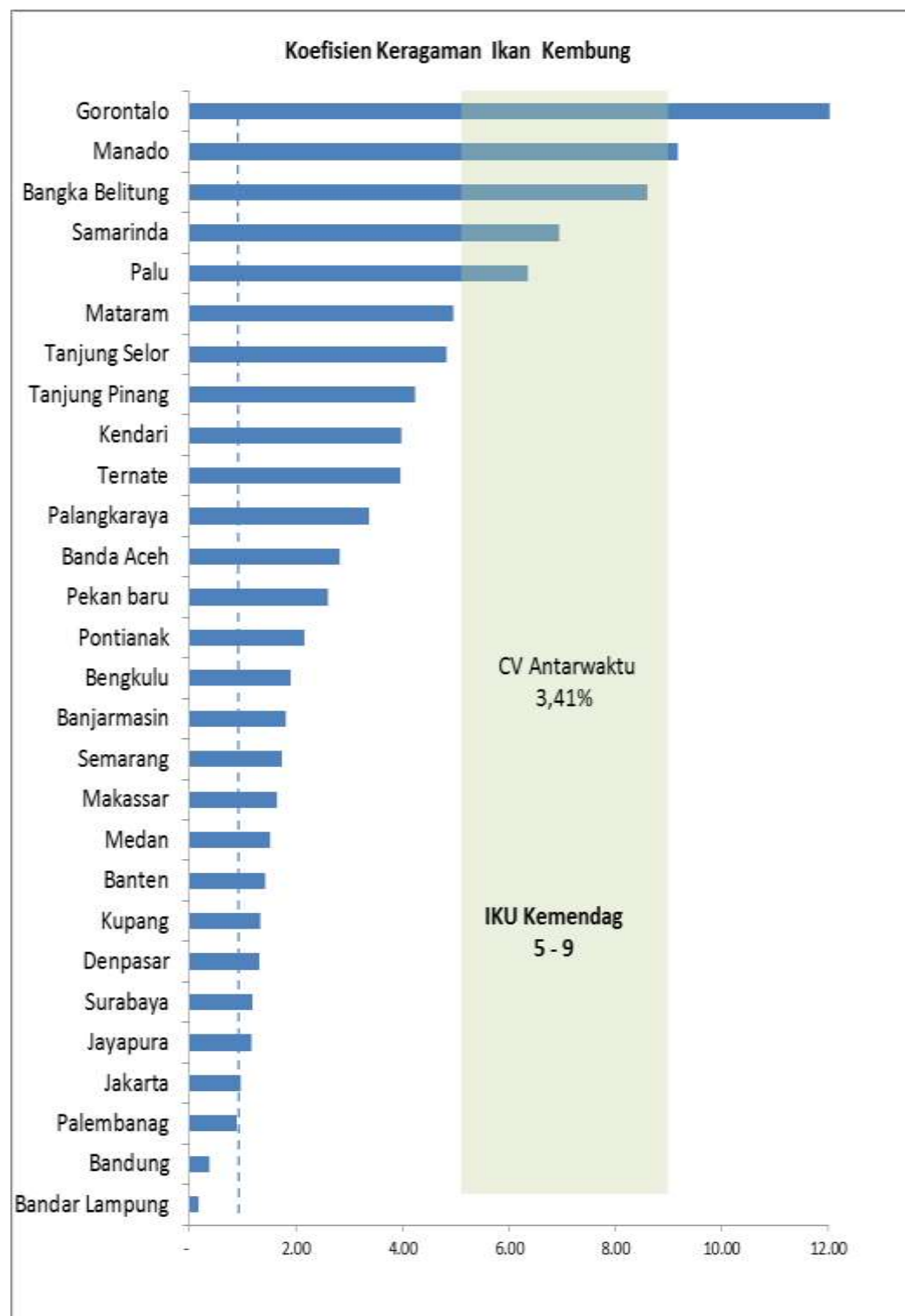
Isu dan Kebijakan Terkait

- Pemerintah melalui Kementerian Kelautan dan Perikanan (KKP) memastikan ketersediaan ikan selama Ramadhan dan Idul Fitri mencapai 2,98 juta ton. Dimana ketersediaan di Maret 2023 sebesar 1,45 juta ton dan 1,53 juta ton di April 2023. Ketersediaan ini lebih tinggi dari prediksi kebutuhan ikan selama Ramadhan yaitu 2,57 juta ton. Artinya ada surplus sebanyak 410.000 ton ikan.
- Kebutuhan ikan selama Maret 2023 mencapai 1,23 juta ton dan 1,34 juta ton selama April 2023.

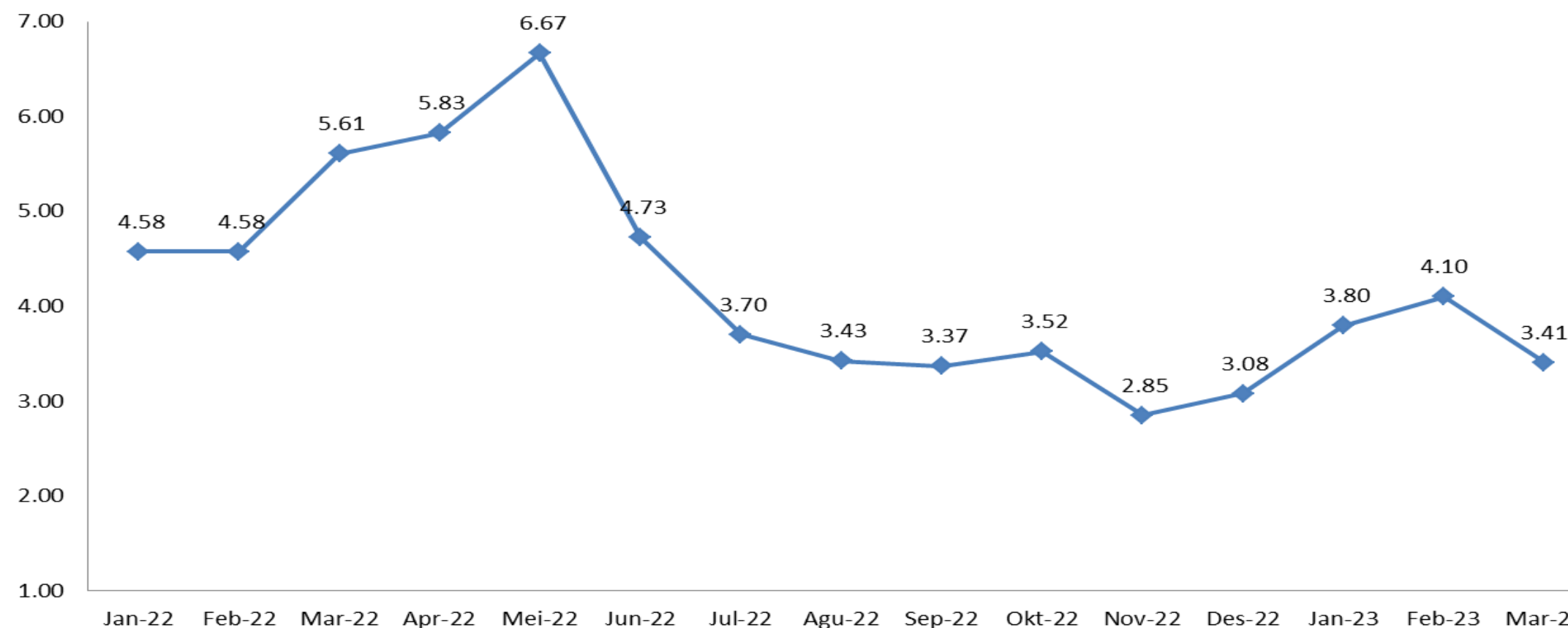
Sumber: SP2KP, diolah



Koefisien Keragaman Antarwaktu di Beberapa Ibu Kota Provinsi (dalam %)



Perkembangan Disparitas Harga Ikan Kembung 2022 – 2023 (dalam %)



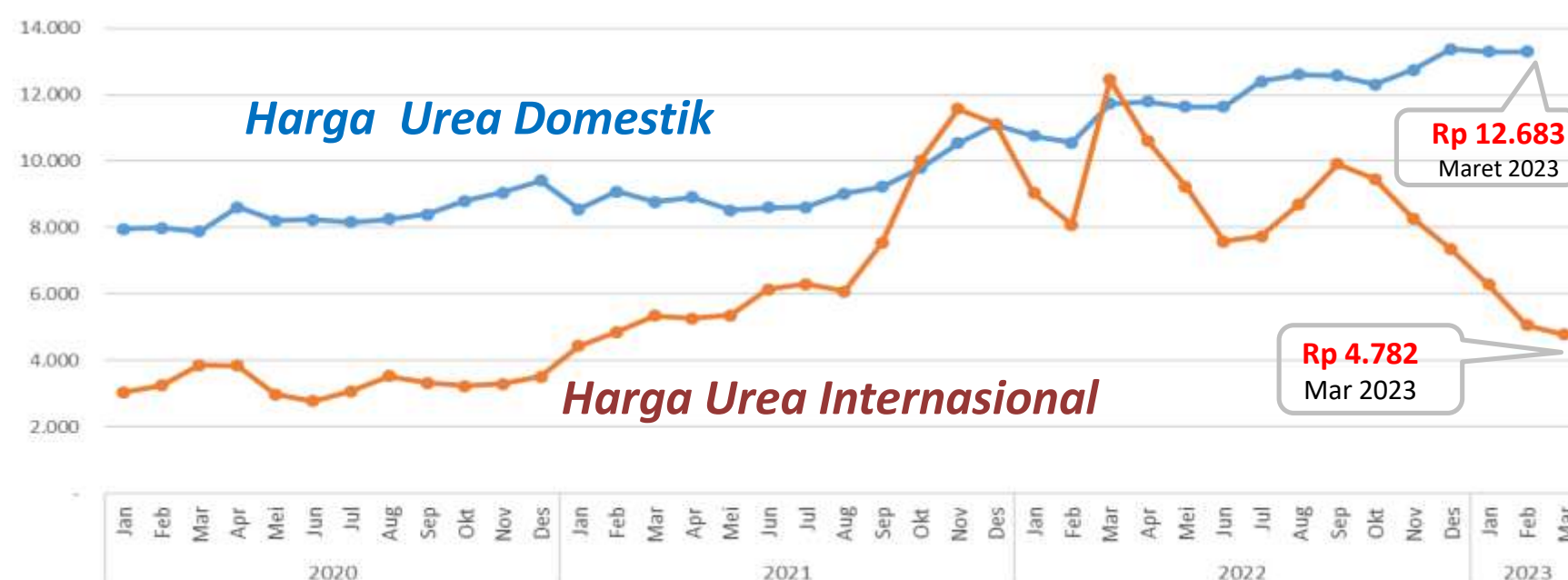
- Koefisien Keragaman (CV) antarwaktu di beberapa Ibu Kota Provinsi mencapai 3,41%. Daerah dengan tingkat CV tertinggi adalah Gorontalo dengan nilai 14,10%. Nilai CV Kementerian Perdagangan 5 – 9%.
- Disparitas harga Ikan Kembung pada Maret 2023 lebih rendah 0,35 poin dibanding Februari 2022, yaitu turun dari 4,10% menjadi 3,41%.
- Keragaman antarwaktu di Maret 2023 sebesar 0,70%. Hal ini menunjukkan harga ikan kembung relatif bergejolak selama Maret 2023.



Perkembangan Harga Pupuk Urea Internasional (Rp/kg)



Harga Pupuk Urea Domestik dan Internasional (Rp/kg)



Perkembangan Harga Eceran Domestik



-5,74%

Rp 12.683/kg

Mar 2023/ Feb 2023

Perkembangan Harga Internasional



-5,31%

Rp 4.782/kg

Mar 2023/ Feb 2023

Sumber:

Harga Internasional: CBOT di BARCHART (2022), diolah

Harga Domestik: SP2KP

Stok: PT Pupuk Indonesia, Holding (Feb 2023)

- Selama tahun 2022, harga komoditas Pupuk Internasional mengalami fluktuasi harga yang sangat ekstrem. Naik terus paska invasi Rusia, kemudian sempat turun, namun sejak awal Agustus '22 trend penurunan konsisten terjadi secara konsisten hingga saat ini.
- Dibandingkan dengan Februari 2023, pada bulan Maret 2023 ini Harga Urea Internasional turun sebesar -5,31% (mom). Trend penurunan harga ini disebabkan oleh naiknya pasokan gas alam yang mendorong harganya terkoreksi.
- Di Domestik, harga Urea Eceran Non-Subsidi juga mengalami penurunan dibanding bulan sebelumnya (-5,74%), menjadi Rp 12.683/kg

Isu Kebijakan Terkait

- Sesuai Kepmentan 734/2022: Alokasi pupuk subsidi sebanyak 9.013.706 ton UREA, 5.570.330 ton NPK, dan 211.003 ton Pupuk NPK Formula Khusus.
- HET ditetapkan masih sama dengan 2022, yaitu Rp 2.250/kg (urea), Rp 2.300/kg (NPK), serta Rp 3.300 /kg (NPK FK).



Disparitas Harga Pupuk Subsidi dan Non-Subsidi

Maret 2023



464%
Pupuk Urea



735%
Pupuk NPK

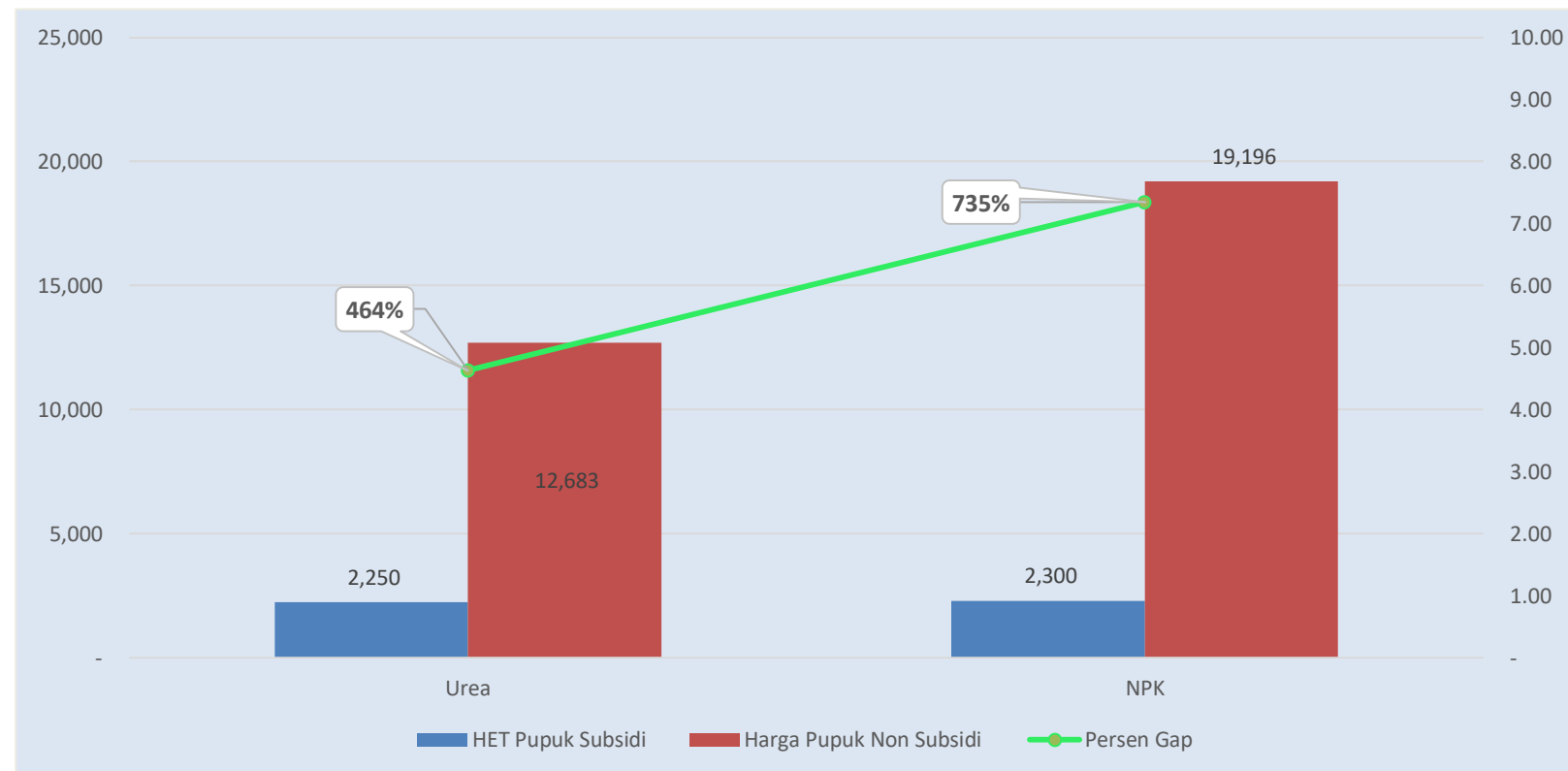
Stok Pupuk Urea Maret 2023



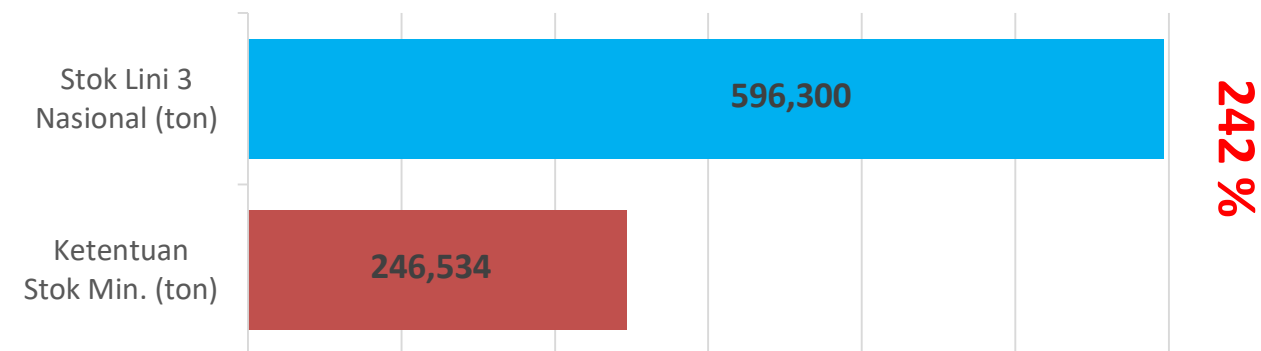
242,% **tracehold**

Pupuk Urea Lini 3 Nasional

Disparitas Harga Pupuk Subsidi dan NonSubsidi (Rp/kg)



Rata-rata Stok Pupuk Subsidi di Lini 3, Januari 2023 (Ton)



Ket: Ketentuan Stok Minimal sesuai dengan Peraturan Menteri Perdagangan Nomor 15/M-DAG/PER/4/2013

- Harga Pupuk Urea Domestik secara rata-rata pada bulan Maret 2023 mengalami penurunan yang cukup signifikan dibandingkan Februari 2023. Meskipun dalam trend yang menurun, harga Pupuk Non-Subsidi Domestik masih relatif tinggi.
- Terjadi disparitas harga yang sangat tinggi antara HET Pupuk Subsidi dan Non Subsidi, NPK diatas 735 % dan Urea 464%.
- Gap yang sangat tinggi ini berpotensi menimbulkan munculnya para pemburu rente yang dapat terjadi dilevel distributor, pengecer, kelompok tani, maupun petani sendiri.
- Terdapat wacana mekanisme pemberian subsidi pupuk bukan lagi melalui harga, namun langsung ke petani berdasarkan NIK, sehingga perlu diantisipasi.
- Stok Pupuk Subsidi pada minggu terakhir Maret 2023 relatif sangat aman, yaitu 242 persen diatas ketentuan batas minimal yang ditetapkan Pemerintah.

Sumber:

Harga Domestik: SP2KP Kementerian Perdagangan

Stok: PT Pupuk Indonesia, Holding (Feb 2023)

Harga Pupuk Subsidi: Keputusan Menteri Pertanian No 734 Tahun 2022



Perkembangan Harga Besi Beton 12mm



1,18%

Rp. 114.000/Btg

Mar 2023 / Feb 2023

Perkembangan Harga DCE Iron Ore



5,5%

USD 139,5

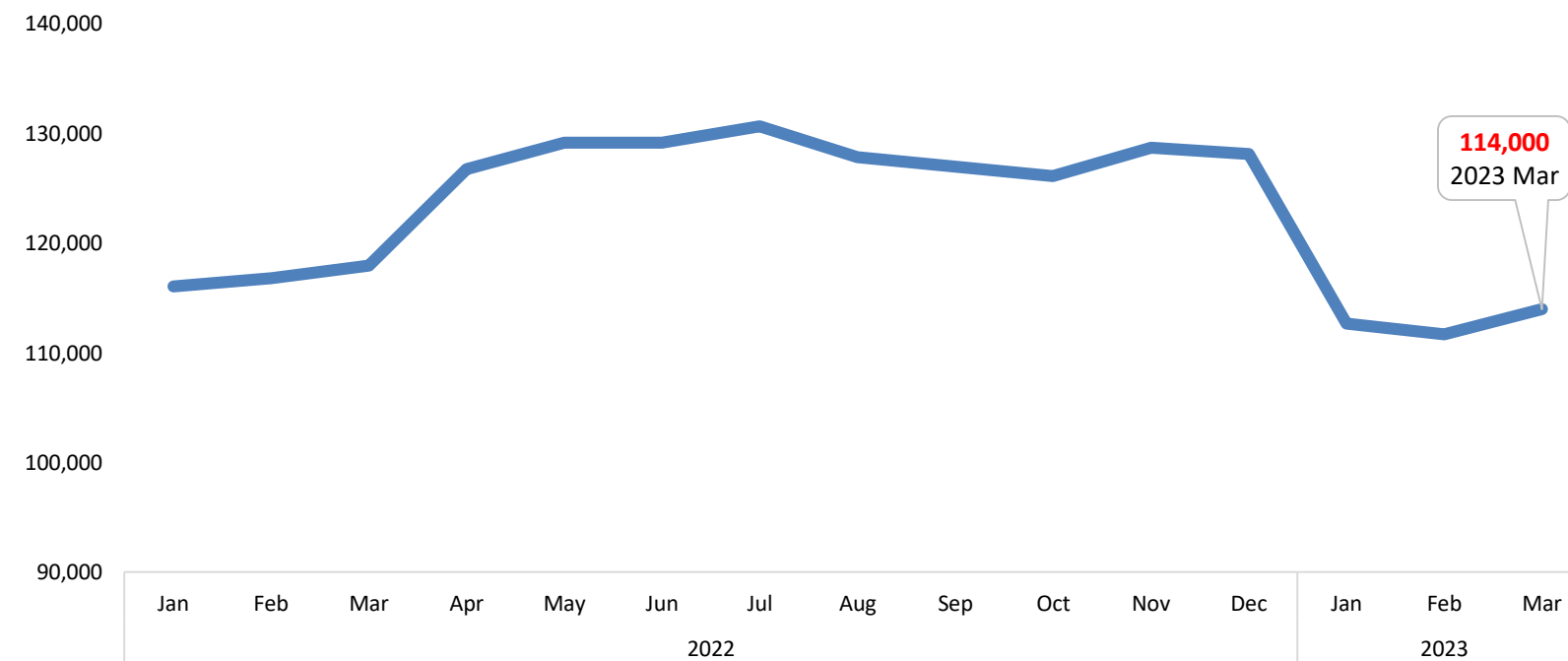
Mar 2023 / Feb 2023

Sumber:

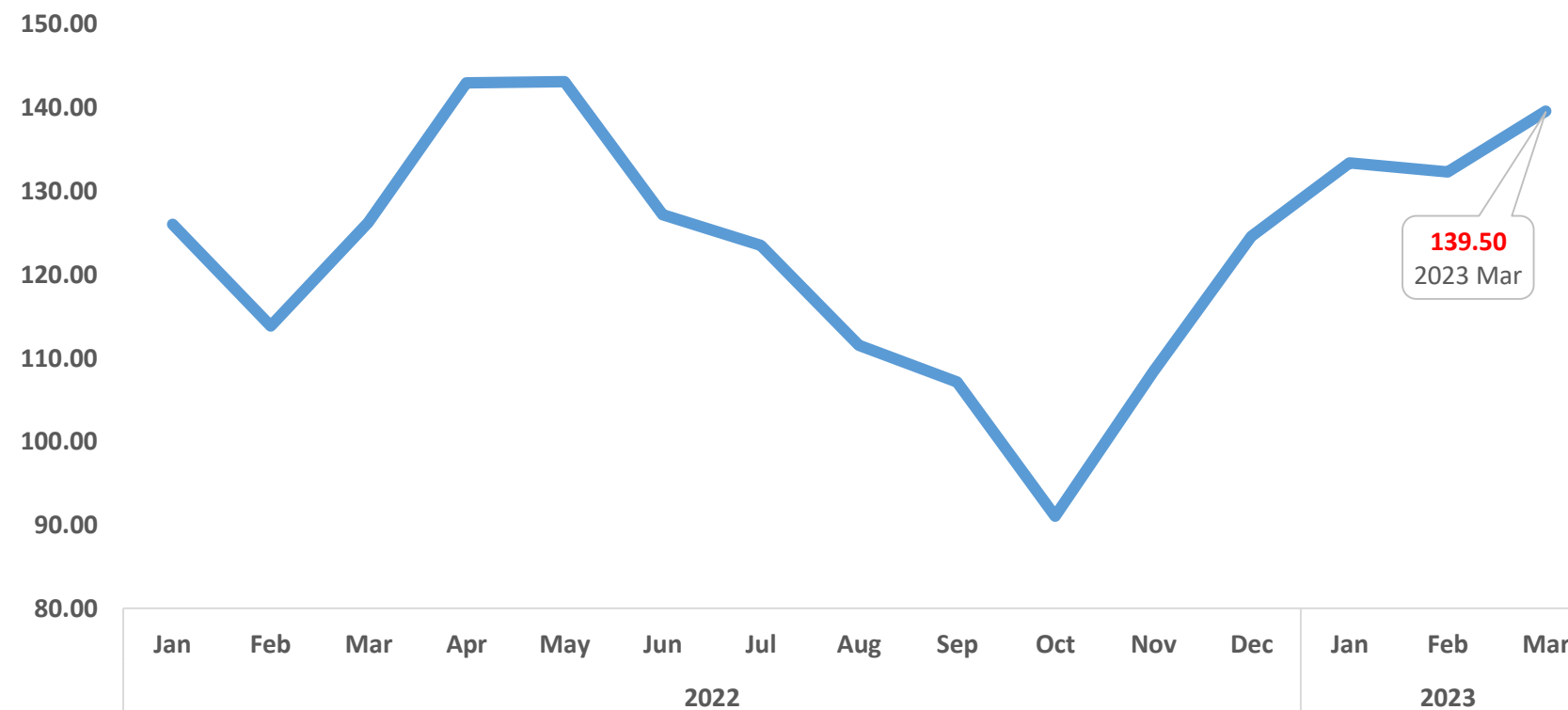
Harga Internasional: Reuters (2023), diolah

Harga Acuan: SP2KP (2023), diolah

Perkembangan Harga Besi Beton 12mm (RP/Btg)



Harga DCE Iron Ore (USD/Ton)



- Dibandingkan dengan bulan Februari 2023, pada bulan Maret 2023 harga besi beton 12mm naik 1,18% (MoM).
- Dibandingkan dengan bulan Februari 2023, pada bulan Maret 2023 harga *iron ore* naik 5,5% (MoM).

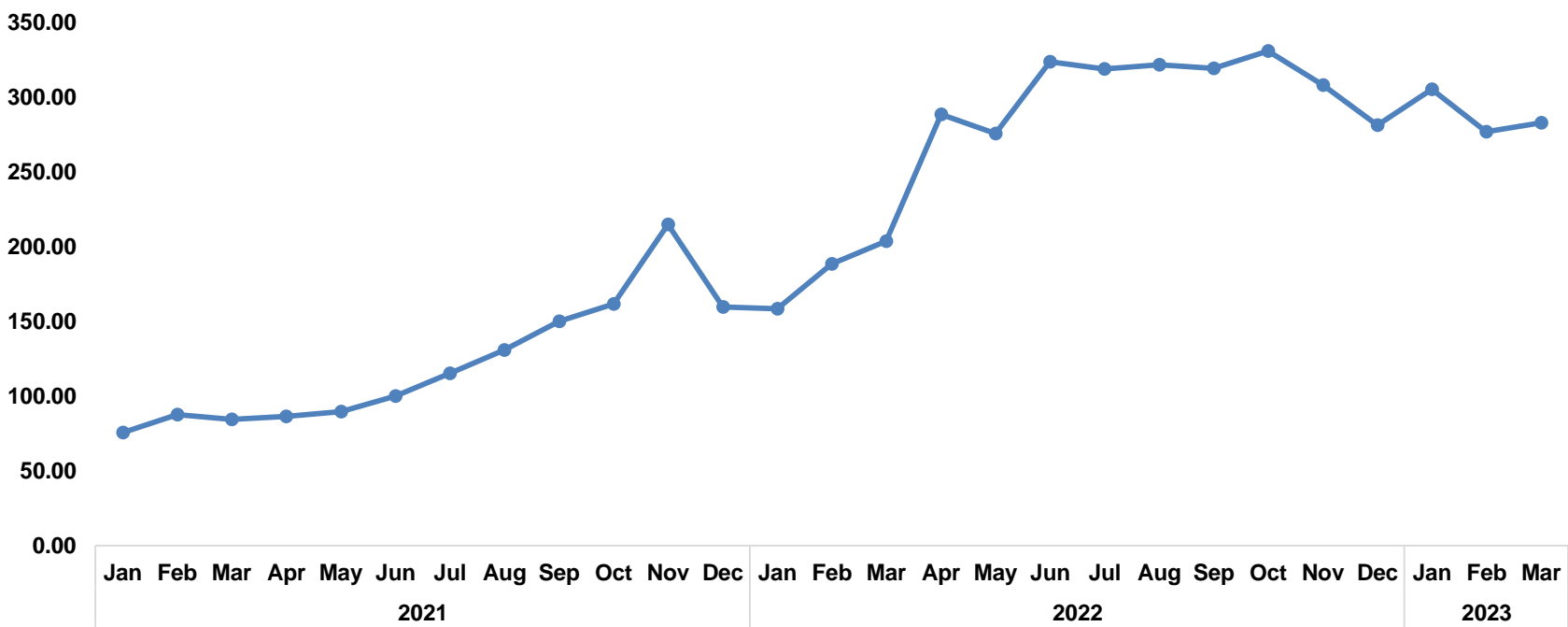
Isu Kebijakan Terkait

- Peraturan Pemerintah Nomor 28 Tahun 2021 tentang Penyelenggaraan Bidang Perindustrian menetapkan *clinker* (terak), kerak, dan skrap baja sebagai bahan baku penolong industri
- Dalam rangka mendukung industri baja dalam negeri, Pemerintah melakukan pembatasan impor komoditi baja melalui Keputusan Menteri Keuangan Nomor 23 Tahun 2022 tentang Daftar Barang Yang Dibatasi Untuk Diimpor Berdasarkan Peraturan Menteri Perdagangan Nomor 20 Tahun 2021 Tentang Kebijakan dan Pengaturan Impor Sebagaimana Telah Diubah Dengan Peraturan Menteri Perdagangan Nomor 25 Tahun 2022 Tentang Perubahan Atas Peraturan Menteri Perdagangan Nomor 20 Tahun 2021 Tentang Kebijakan dan Pengaturan Impor.

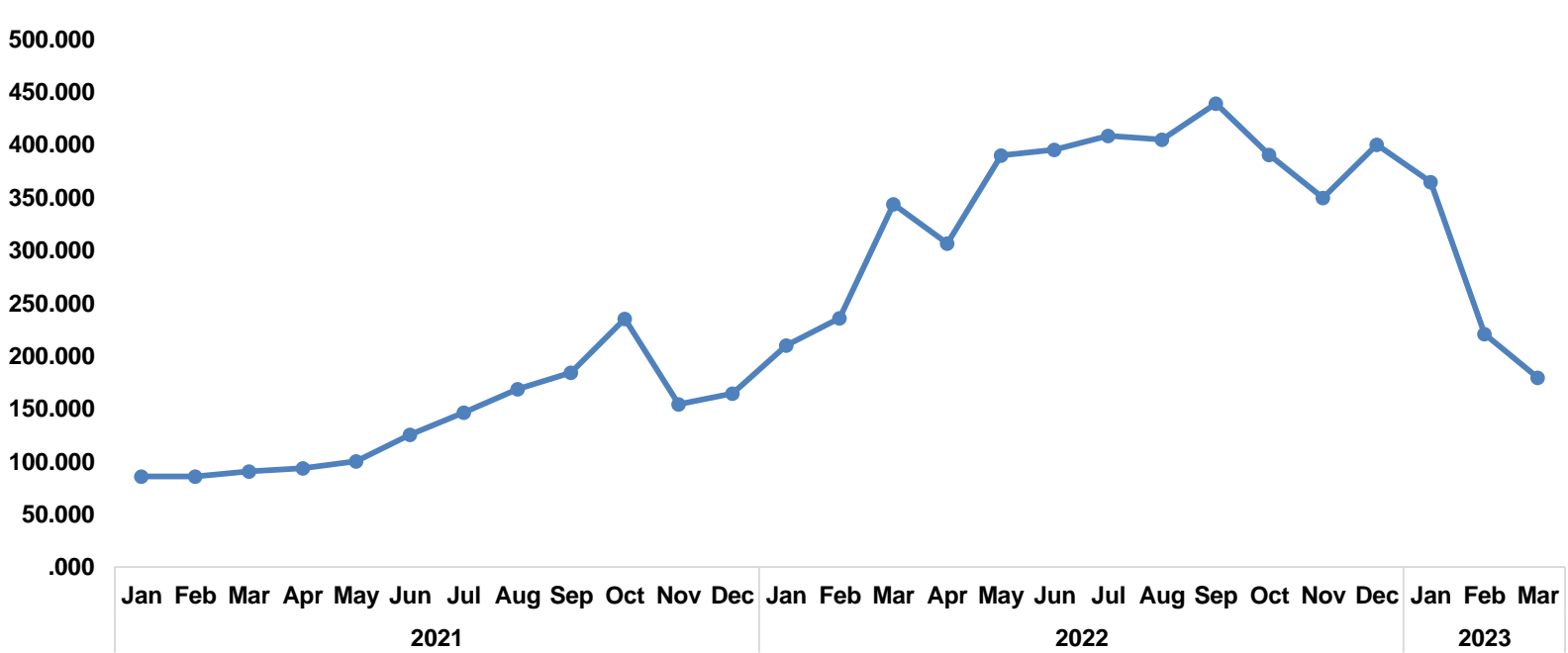


Batu Bara

Perkembangan Harga Acuan Batu Bara (USD/Ton)



Harga Batu Bara *Newcastle* (USD/Ton)



- Pada tahun 2023, harga batu bara menunjukkan tren penurunan yang signifikan. Penurunan harga ini disebabkan oleh turunnya permintaan dan harga gas alam.
- Dibandingkan dengan bulan Februari 2023, pada bulan Maret 2023 ini Harga Batu Bara Acuan naik sebesar 2,18% (MoM).
- Dibandingkan dengan bulan Februari 2023, pada bulan Maret 2023 ini Harga Batu Bara Newcastle turun sebesar 18,81% (MoM).

Isu Kebijakan Terkait

- Sesuai Kepmen ESDM No 50.K/MB.01/MEM.B/2023: Harga Acuan Batu Bara ditetapkan sebesar USD 283,08/Ton.
- Negara-negara ASEAN menyepakati ASEAN Taxonomy II. ASEAN Taxonomy II akan menjadi pedoman dalam pengaturan, pelaksanaan, dan pengawasan program menuju energi bersih. Indonesia menetapkan target net zero emission pada 2060.

Perkembangan Harga Acuan Batu Bara

2,18%

USD 283,08

Mar 2023 / Feb 2023

Perkembangan Harga Batu Bara Newcastle

-18,81%

USD 179,36

Mar 2023 / Feb 2023

Sumber:
Harga Internasional:
Tradingeconomics (2023), diolah
Harga Acuan: Kementerian ESDM
(2023), diolah



KEMENTERIAN
PERDAGANGAN
REPUBLIK INDONESIA

TERIMA KASIH

Disclaimer: Dokumen ini disusun hanya sebatas sebagai informasi. Semua hal yang relevan telah dipertimbangkan untuk memastikan informasi ini benar, tetapi tidak ada jaminan bahwa informasi tersebut akurat dan lengkap serta tidak ada kewajiban yang timbul terhadap kerugian yang terjadi atas tindakan yang dilakukan dengan mendasarkan pada laporan ini.

@Hak Cipta Badan Kebijakan Perdagangan Kementerian Perdagangan



bkperdag.kemendag.go.id



@BKPerdag

Policy for Better Trade