



LAPORAN ANALISIS PERKEMBANGAN HARGA DOMESTIK DAN INTERNASIONAL



MARET 2024

Badan Kebijakan Perdagangan
Kementerian Perdagangan RI





Ringkasan Analisis Perkembangan Harga Domestik & Internasional

Edisi Maret 2024

 0,52%	 ▲ 2,61%	 ▲ 2,42%	 ▼ 0,33%	 ▲ 0,93%
Inflasi	Beras	Minyak Goreng Curah	Minyak Goreng Premium	Gula Pasir
 ▼ 1,08%	 ▼ 0,64%	 ▲ 0,50%	 ▼ 0,00%	 ▼ 0,49%
Kedelai Impor	Kedelai Lokal	Jagung	Tepung Terigu	Daging Sapi
 ▲ 2,37%	 ▼ 7,66%	 ▼ 13,03%	 ▼ 4,43%	 ▲ 1,24%
Daging Ayam Ras	Telur Ayam Ras	Cabai Merah Besar	Cabai Rawit Merah	Bawang Merah
 ▲ 4,58%	 ▲ 0,10%	 ▲ 0,00%	 ▼ 3,91%	 ▲ 12,15%
Bawang Putih	Garam	Pupuk	Baja	Batu Bara



MARET 2024

Inflasi Provinsi (mtm)

34 Provinsi Inflasi – 4 kota Deflasi
Inflasi Tertinggi: Sulawesi Utara (1,07%)
Deflasi Terdalam: Maluku (-0,46%)

Inflasi Provinsi (yoy)

Seluruh Provinsi mengalami Inflasi
Inflasi Tertinggi: Papua Barat (4,78%)
Inflasi Terendah: Papua Barat Daya (1,42%)

Andil Inflasi Komoditi (mtm)



Andil Inflasi

Telur Ayam Ras	0.09
Daging Ayam Ras	0.09
Beras	0.09
Emas Perhiasan	0.04
Cabai Rawit	0.02
Bawang Putih	0.02
Sigaret Kretek Mesin	0.01
Bawang Merah	0.01
Minyak Goreng	0.01
Ikan Segar	0.01
Bayam	0.01
Buncis	0.01
Ayam Hidup	0.01
Pepaya	0.01
Bimbingan Belajar	0.01
Nasi dengan Lauk	0.01



Andil Deflasi

Cabai Merah	-0.02
Tomat	-0.02
Tarif Angkutan Udara	-0.01

Inflasi

Inflasi Umum

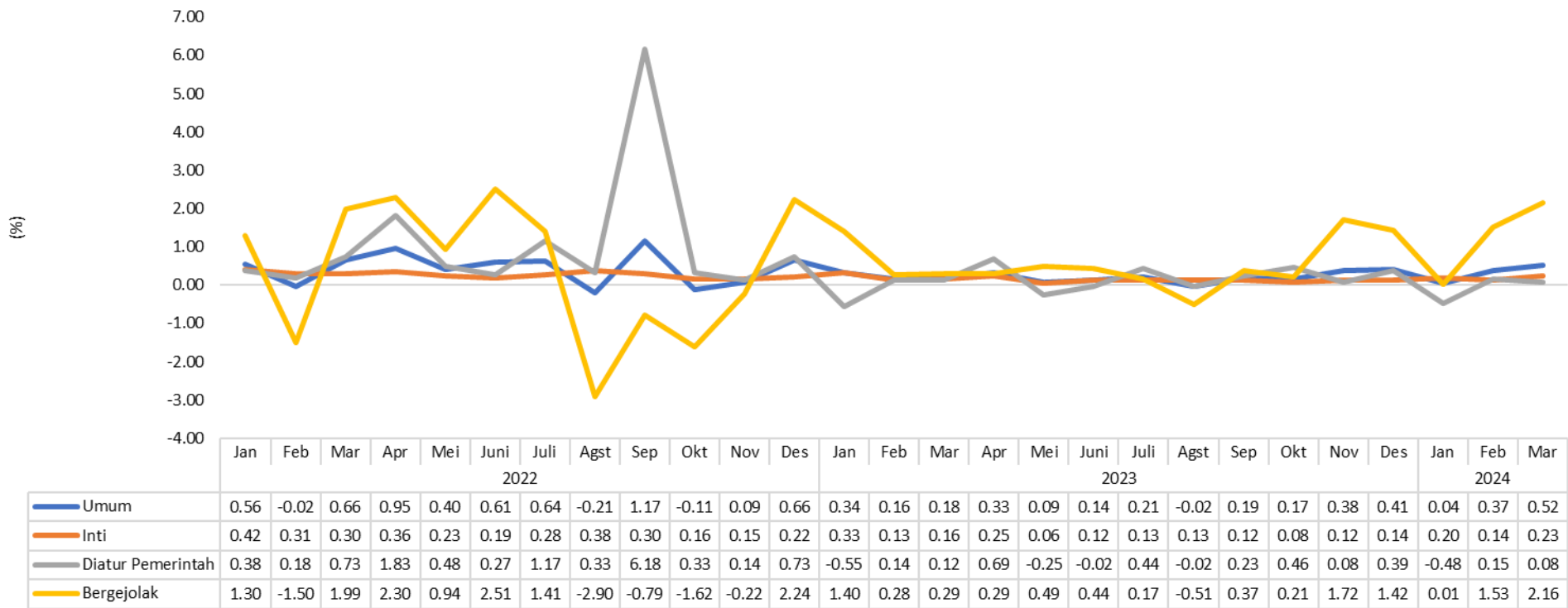
0,52% (mtm)
3,05% (yoy)

Inflasi Bergejolak

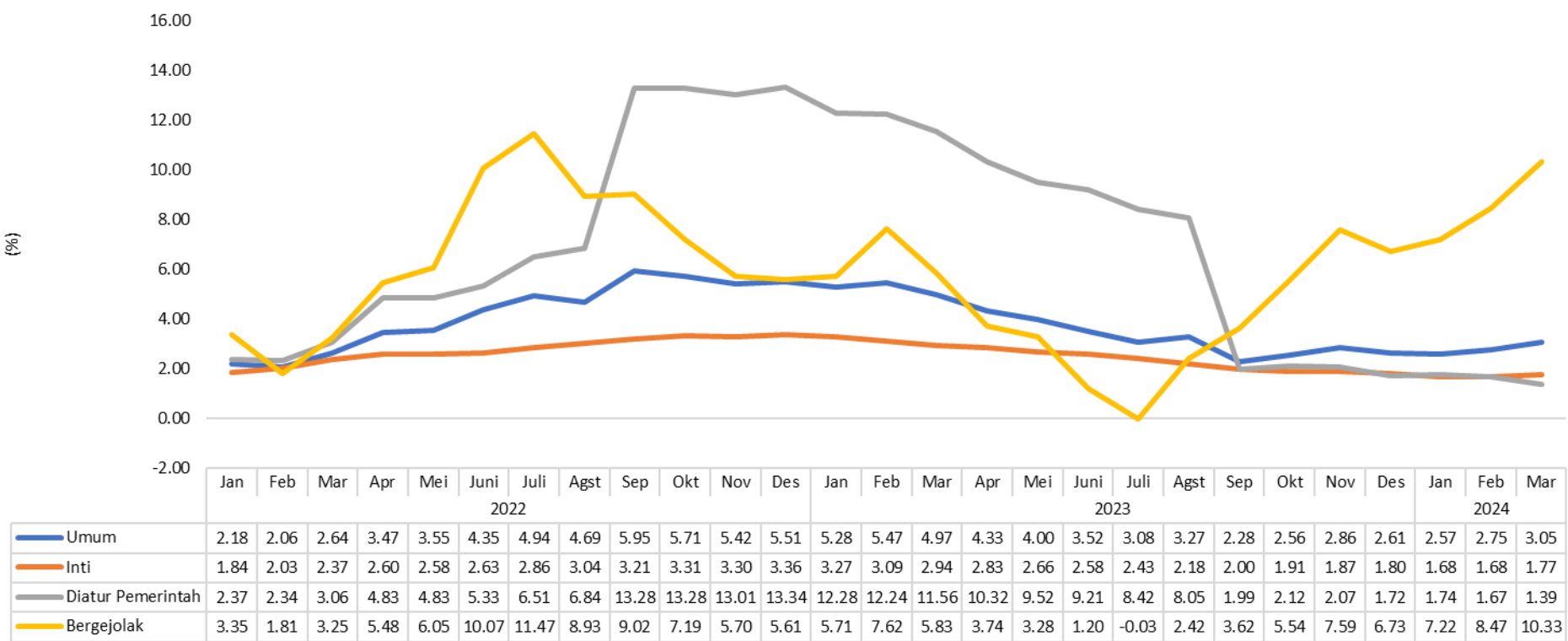
2,16% (mtm)
10,33% (yoy)

- Terjadi peningkatan inflasi di Maret 2024 (Februari 2024 mengalami inflasi sebesar 0,37% mtm).
- Telur, daging ayam ras, dan beras menjadi penyumbang utama inflasi dengan andil inflasi masing-masing sebesar 0,09%
- Lonjakan permintaan selama Ramadan menjadi pendorong kenaikan harga pada beberapa komoditi pangan.

Inflasi Bulan ke Bulan (%)



Inflasi Tahun ke Tahun (%)



Sumber : BPS, April 2024



NEGARA	Inflasi yoy (%)									
	Jul-23	Aug-23	Sep-23	Oct-23	Nov-23	Dec-23	Jan-24	Feb-24	Mar-24	Chart
Thailand	0.38	0.88	0.30	-0.31	-0.44	-0.83	-1.11	-0.77		
China	-0.30	0.10	0.00	-0.20	-0.50	-0.30	-0.80	0.70		
Switzerland	1.60	1.60	1.70	1.70	1.40	1.70	1.30	1.20		
Italy	5.93	5.44	5.34	1.69	0.67	0.59	0.84	0.75	1.30	
Malaysia	2.00	2.00	1.90	1.80	1.50	1.50	1.50	1.80		
Saudi Arabia	2.30	2.00	1.70	1.60	1.70	1.50	1.60	1.80		
France	4.30	4.90	4.90	4.00	3.50	3.70	3.10	2.90	2.30	
Germany	6.20	6.10	4.50	3.80	3.20	3.70	2.90	2.50		
Japan	3.30	3.20	3.00	3.30	2.80	2.60	2.20	2.80		
Netherlands	4.60	3.00	0.20	-0.40	1.60	1.20	3.20	2.80		
Canada	3.30	4.00	3.80	3.10	3.10	3.40	2.90	2.80		
Indonesia	3.08	3.27	2.28	2.56	2.86	2.61	2.57	2.75	3.05	
South Korea	2.30	3.40	3.70	3.80	3.30	3.20	2.80	3.10	3.10	
Spain	2.30	2.60	3.50	3.50	3.20	3.10	3.40	2.80	3.20	
United State	3.20	3.70	3.70	3.20	3.10	3.40	3.10	3.20		
Philippines	4.70	5.30	6.10	4.90	4.10	3.90	2.80	3.40		
Singapore	4.10	4.00	4.10	4.70	3.60	3.70	2.90	3.40		
United Kingdom	6.80	6.70	6.70	4.60	3.90	4.00	4.00	3.40		
Vietnam	2.06	2.96	3.66	3.59	3.45	3.58	3.37	3.98	3.97	
Mexico	4.79	4.64	4.45	4.26	4.32	4.66	4.88	4.40		
Brazil	3.99	4.61	5.19	4.82	4.68	4.62	4.51	4.50		
India	7.44	6.83	5.02	4.87	5.55	5.69	5.10	5.09		
Russia	4.30	5.20	6.00	6.70	7.50	7.40	7.40	7.70		
Turkey	47.83	58.94	61.53	61.36	61.98	64.77	64.86	67.07		
Argentina	113.00	124.00	138.00	143.00	161.00	211.00	254.00	276.00		

INFLASI NEGARA-NEGARA
FEBRUARI 2024

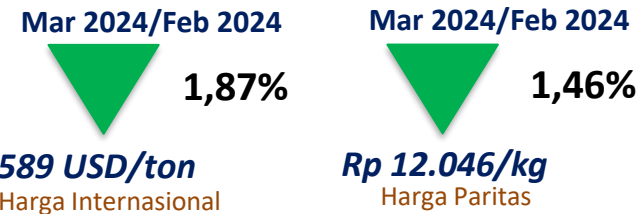
- Inflasi beberapa negara menunjukkan arah yang berfluktuasi pada awal tahun 2024.
- Beberapa negara cenderung menunjukkan peningkatan inflasi di bulan Maret 2024.
- Inflasi yg cukup tinggi sementara ini terjadi di:
 - Vietnam 3,97%
 - Spanyol 3,20%
 - Korea Selatan 3,10%
- Inflasi yg relatif rendah sementara ini terjadi di:
 - Italia 1,30%
 - Prancis 2,30%
 - Indonesia 3,05%



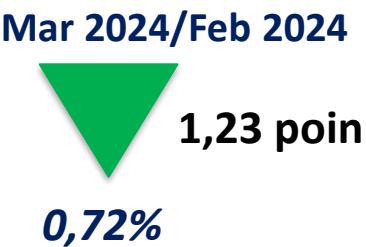
Perkembangan Harga Eceran Domestik



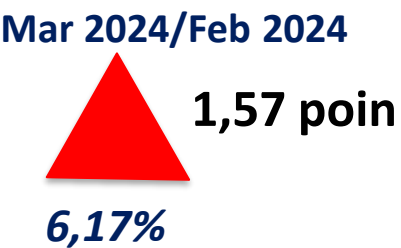
Perkembangan Harga Internasional & Paritas



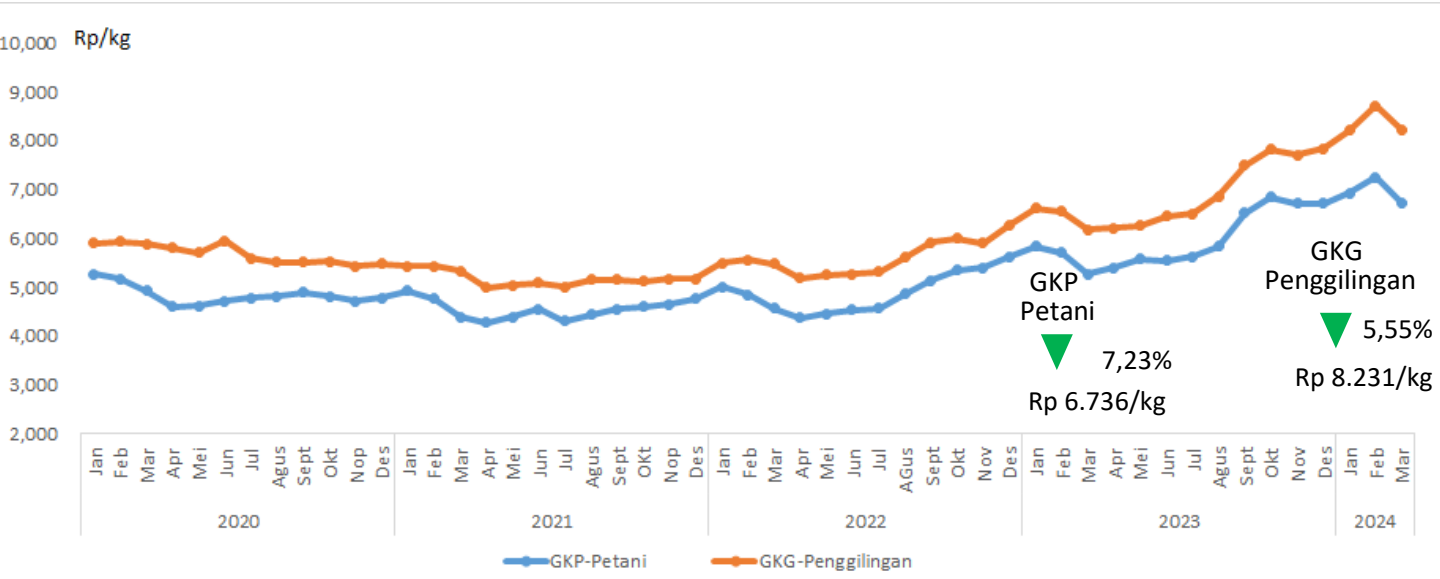
Perkembangan KK Antar Waktu



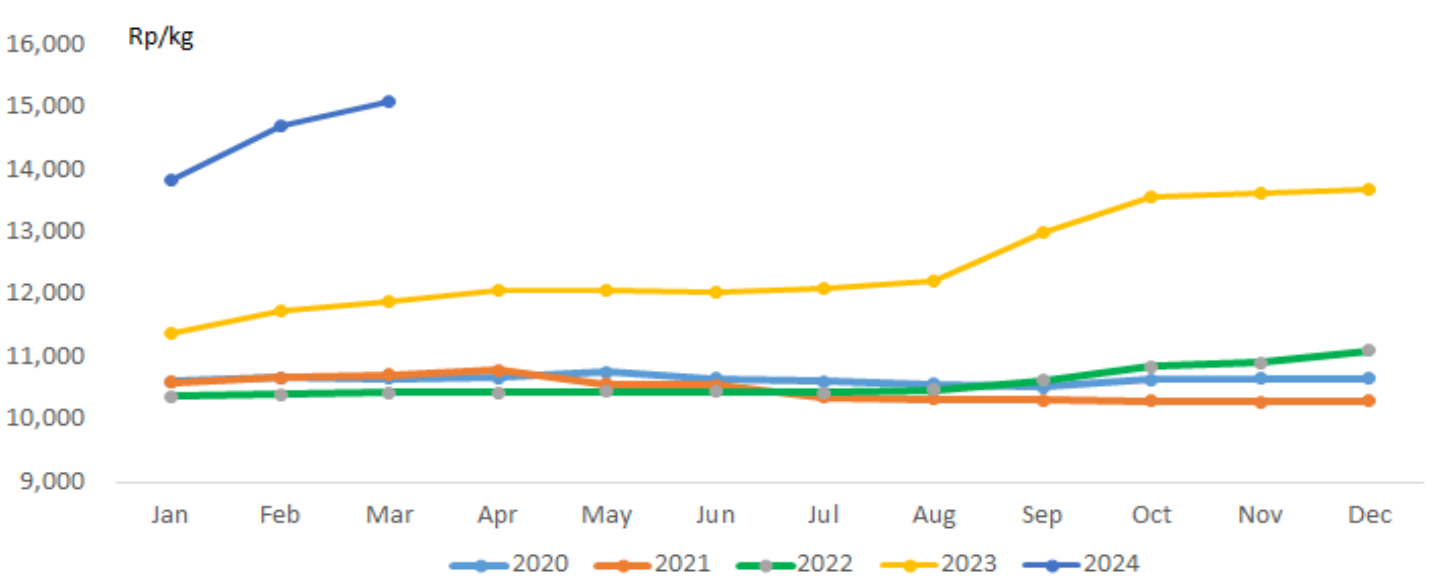
Perkembangan KK Antar Wilayah



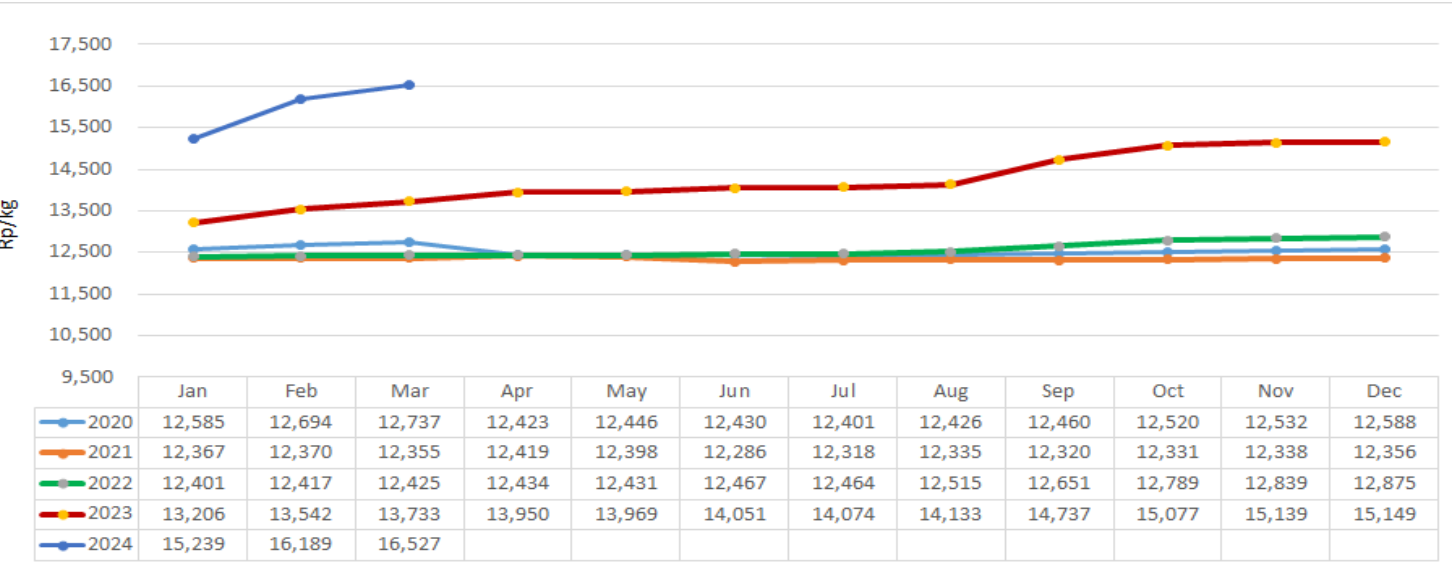
Perkembangan Harga Gabah, 2020-2024 (Mar)



Perkembangan Harga Beras Medium (Rp/kg), 2020-2024 (Mar)



Perkembangan Harga Beras Premium (Rp/kg), 2020-2024 (Mar)



Harga Beras Naik, Harga Babah Turun

- Harga Beras Medium domestik Selama Mar'24 naik 2,61% dibandingkan Feb'24, dan harga beras premium naik sebesar 2,09%. Kenaikan beras di bulan ini lebih rendah dibandingkan bulan sebelumnya.
- Faktor penyebab naiknya harga beras adalah panen yang belum merata sehingga pasokan gabah blm banyak, realisasi pengadaan beras/gabah dalam negeri masih relative rendah.
- Selain itu, stok beras di PIBC mencapai 40.158 ton dan Stok Bulog sekitar 1,05 juta ton.

Isu dan Kebijakan Terkait

Domestik

- BMKG memprediksi kondisi el-nino berlangsung hingga Februari 2024.
- Potensi penurunan produksi beras Jan-April 2024 sebesar 17,52% dibandingkan Jan-April 2023
- Andil inflasi beras Mar'24 mereda dari sebesar 0,21% (Feb'24) menjadi 0,09% (Mar'24)(mtm).
- Pasokan beras ke beberapa ritel modern masih terbatas akibat tingginya harga beli beras dari produsen
- Relaksasi HET beras premium cukup dapat menekan kenaikan harga beras.

Internasional

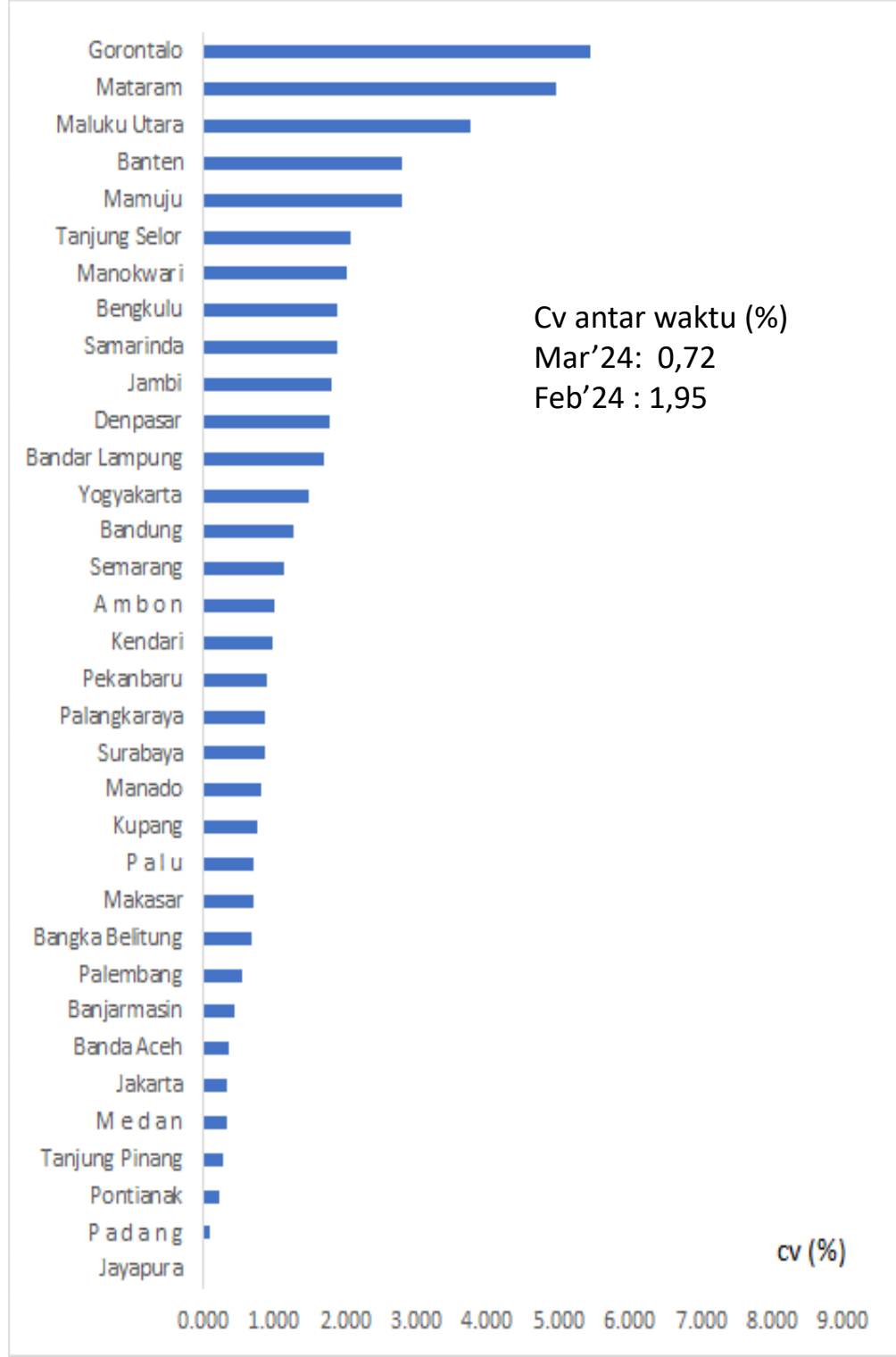
Harga Beras di pasar internasional Thai broken 15% mengalami penurunan, karena pasokan beras di luar musim yang tiba pada MY2023/24 dan turunnya harga beras putih di Tingkat petani.

Rekomendasi

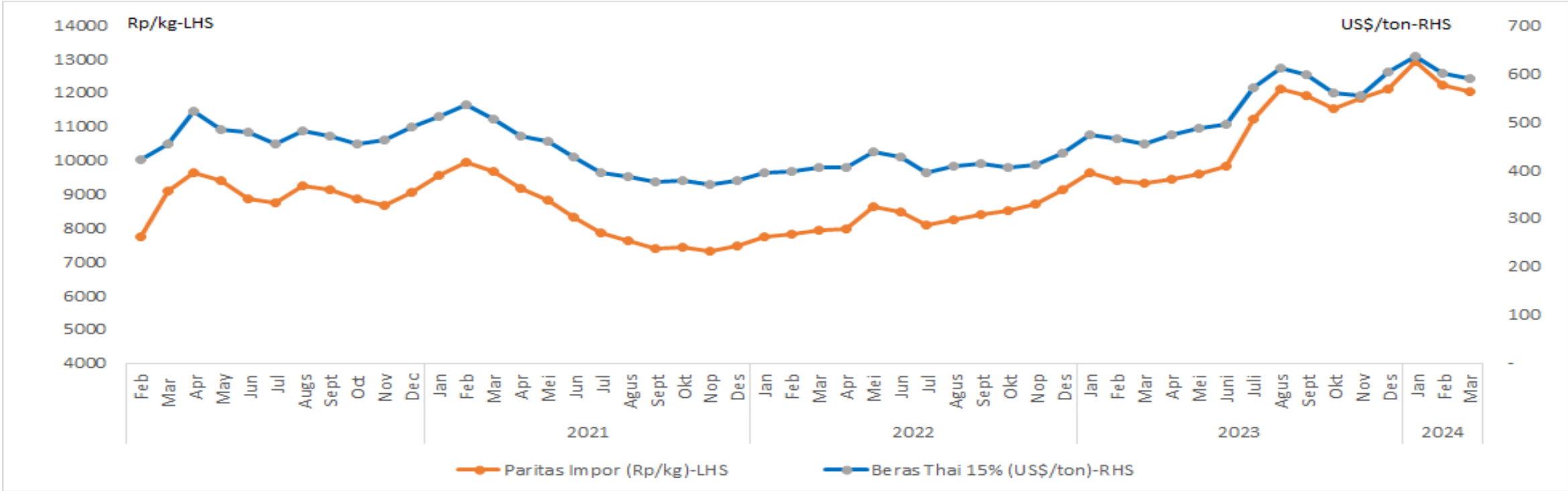
- Percepatan penyaluran beras SPHP secara langsung ke pedagang eceran dan konsumen
- Untuk memperkuat stok CBP, kerjasama G to G untuk menjamin ketersediaan beras di dalam negeri
- Percepatan realisasi impor beras khususnya menjelang Puasa dan Lebaran 2024
- Upaya peningkatan produksi gabah/beras yang bersamaan dengan penyerapan gabah/beras untuk CBP oleh BULOG.



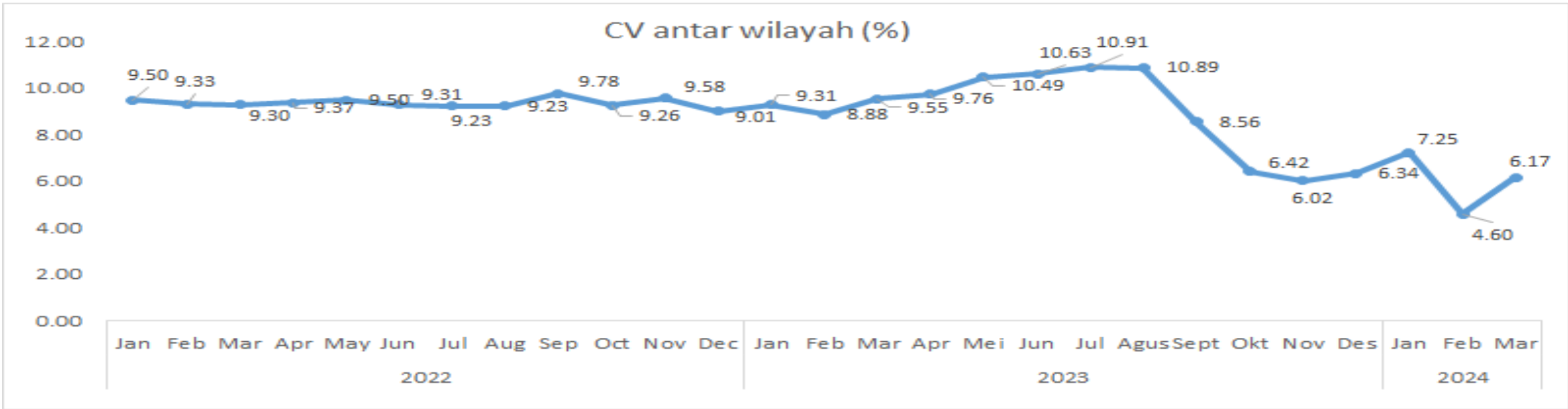
koerisien Keragaman Antarwaktu (%)
Komoditi Beras Medium di Beberapa
Ibu Kota Provinsi, Maret 2024



Perkembangan Harga Beras Internasional & Paritas Impor, 2020-2024 (Mar)



Perkembangan Disparitas Harga Beras Medium 2022 – 2024 (%) (Mar)



- Fluktuasi harga beras antar waktu selama bulan Maret'24 di 34 kota masih cukup stabil dengan koefisien keragaman harga harian antar waktu sebesar 0,72% lebih rendah dibandingkan bulan sebelumnya yaitu 1,95%.
- Selama Maret 2024 hampir 53% kota memiliki koefisien keragaman kurang dari 1% dan sisanya lebih dari 1%. Kota yang mengalami fluktuasi harga tertinggi lebih dari 4% yaitu Mataram dan Gorontalo.
- Disparitas harga beras antar wilayah/provinsi ditunjukkan oleh nilai koefisien keragaman (CV) dari harga beras di setiap wilayah di Indonesia selama bulan Maret 2024 sebesar 6,17% lebih tinggi dibandingkan sebelumnya, yaitu 4,6%. Harga beras (medium) tertinggi terjadi di kota Gorontalo yaitu Rp 17.490/kg dan harga beras (medium) terendah yaitu Rp 13.280/kg terjadi di Kota Banda Aceh.



Perkembangan Harga Eceran Domestik

Curah

Mar 2024 / Feb 2024

▲ 2,42%

Rp 15.733/lit

Kemasan Premium

Mar 2024 / Feb 2024

▲ 0,33%

Rp 20.983/lit



Perkembangan Harga Internasional & Paritas

CPO Malaysia

Mar 2024 / Feb 2024

▲ 7,50%

MYR 4.239/Ton

CPO Dumai

Mar 2024 / Feb 2024

▲ 7,82%

Rp 12.880/kg



Perkembangan KK Antar Waktu

Curah

Mar 2024 / Feb 2024

▼ -0,10 Poin

0,69%

Kemasan Premium

Mar 2024 / Feb 2024

▼ -0,10 Poin

0,07%



Perkembangan KK Antar Wilayah

Curah

Mar 2024 / Feb 2024

▼ -0,04 Poin

8,86%

Kemasan Premium

Mar 2024 / Feb 2024

▼ -0,35 Poin

15,26%

Perkembangan Harga Minyak Goreng, 2021 – 2024

Bulan	Minyak Goreng Curah (Rp/lit)	Minyak Goreng Kemasan (Rp/lit)	MinyaKita (Rp/lit)
Jan 2021	14.500	19.500	14.500
Feb 2021	15.000	18.500	15.000
Mar 2021	15.500	20.500	15.500
Apr 2021	16.500	24.000	16.500
Mei 2021	16.000	24.000	16.000
Jun 2021	15.500	23.500	15.500
Jul 2021	14.500	22.500	14.500
Ags 2021	14.000	21.500	14.000
Sep 2021	14.000	20.500	14.000
Okt 2021	14.000	20.000	14.000
Nop 2021	14.500	20.500	14.500
Des 2021	15.000	21.000	15.000
Jan 2022	15.500	21.500	15.500
Feb 2022	16.000	18.500	16.000
Mar 2022	17.000	21.500	17.000
Apr 2022	18.000	26.500	18.000
Mei 2022	17.500	26.000	17.500
Jun 2022	16.500	25.500	16.500
Jul 2022	15.500	24.500	15.500
Ags 2022	14.500	22.500	14.500
Sep 2022	14.000	21.500	14.000
Okt 2022	14.000	21.000	14.000
Nop 2022	14.000	21.000	14.000
Des 2022	14.500	21.500	14.500
Jan 2023	15.000	21.500	15.000
Feb 2023	15.000	21.500	15.000
Mar 2023	15.000	21.500	15.000
Apr 2023	15.000	21.500	15.000
Mei 2023	15.000	21.500	15.000
Jun 2023	15.000	21.500	15.000
Jul 2023	15.000	21.500	15.000
Ags 2023	15.000	21.500	15.000
Sep 2023	15.000	21.500	15.000
Okt 2023	15.000	21.500	15.000
Nop 2023	15.000	21.500	15.000
Des 2023	15.000	21.500	15.000
Jan 2024	15.500	21.500	15.500
Feb 2024	16.000	21.500	16.000
Mar 2024	16.500	21.500	16.500

Perkembangan Harga Internasional dan Paritas CPO, 2021 – 2024

Bulan	FCPO Malaysia (MYR/Ton)	KPBN Dumai (Rp/kg)
Jan 2021	3.800	8.500
Feb 2021	3.900	8.500
Mar 2021	4.200	9.500
Apr 2021	4.500	10.500
Mei 2021	4.800	11.500
Jun 2021	3.800	8.500
Jul 2021	4.200	9.500
Ags 2021	4.500	10.500
Sep 2021	4.800	11.500
Okt 2021	5.200	12.500
Nop 2021	5.500	13.500
Des 2021	5.000	12.500
Jan 2022	5.500	13.500
Feb 2022	6.000	14.500
Mar 2022	6.500	15.500
Apr 2022	6.800	16.500
Mei 2022	6.800	16.500
Jun 2022	5.800	12.500
Jul 2022	4.000	8.500
Ags 2022	4.200	9.500
Sep 2022	3.800	10.500
Okt 2022	3.800	11.500
Nop 2022	4.000	12.500
Des 2022	3.800	11.500
Jan 2023	3.800	11.500
Feb 2023	4.000	12.500
Mar 2023	4.200	13.500
Apr 2023	4.200	11.500
Mei 2023	3.800	10.500
Jun 2023	3.800	10.500
Jul 2023	3.800	11.500
Ags 2023	3.800	11.500
Sep 2023	3.800	11.500
Okt 2023	3.800	11.500
Nop 2023	3.800	11.500
Des 2023	3.800	11.500
Jan 2024	3.800	12.500
Feb 2024	4.000	13.500
Mar 2024	4.200	14.500

Sumber: SP2KP, Harga CPO Dumai (KPBN), Harga FCPO Malaysia (Reuters), diolah

Minyak Goreng

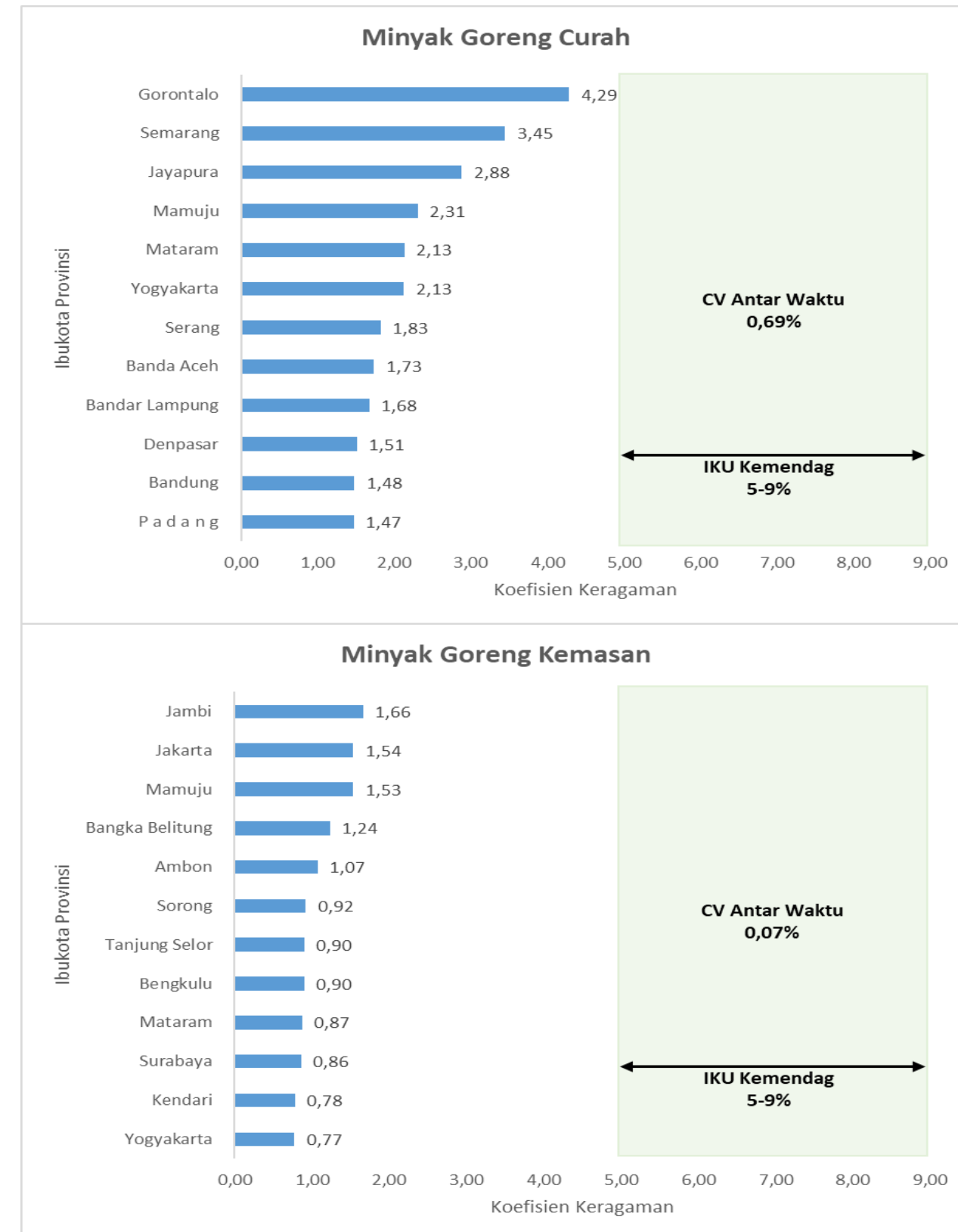
- Harga rata-rata minyak goreng meningkat pada Maret 2024. Harga minyak goreng curah naik 2,42% dari Rp 15.361/lit menjadi Rp 15.733/lit, harga minyak goreng kemasan naik 0,33% dari Rp 20.914/lit menjadi Rp 20.983/lit, dan harga MinyaKita naik 1,58% dari Rp 15.490/lit menjadi Rp 15.735/lit.
- Harga CPO Malaysia dan CPO Dumai naik selama Maret dari harga di bulan sebelumnya. Harga CPO Malaysia naik 7,50% dari MYR 3.943/Ton menjadi MYR 4.239/Ton, sementara harga CPO Dumai naik 7,82% dari Rp 11.946/kg menjadi Rp 12.880/kg.

Isu dan Kebijakan Terkait

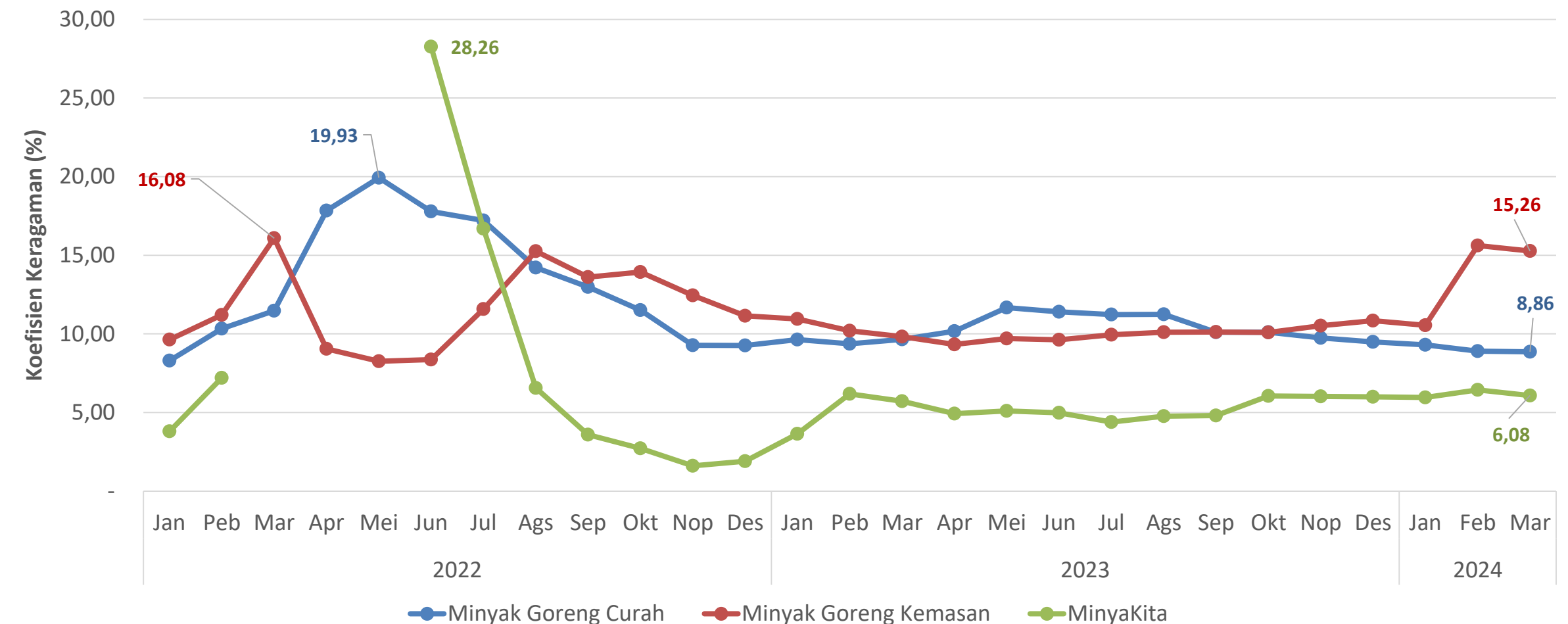
- Ekspor minyak sawit Malaysia selama Maret 2024 meningkat antara 11,77% dan 29,2% dari bulan sebelumnya berdasarkan data surveyor kargo Intertek Testing Services dan perusahaan inspeksi independen Amspec Agri Malaysia.
- Peningkatan harga minyak mentah selama Maret didorong adanya kekhawatiran pasokan akibat serangan terhadap kilang Rusia, perpanjangan pengurangan produksi dari OPEC+, serta data manufaktur Tiongkok yang optimis. Kondisi ini akan menyebabkan harga minyak sawit menjadi lebih menarik sebagai bahan baku biodiesel.
- Kenaikan harga minyak goreng curah turut diakibatkan oleh menurunnya realisasi DMO minyak goreng curah sebagai imbas lesunya ekspor produk CPO dan turunannya.



Koefisien Keragaman Antarwaktu di Beberapa Ibu Kota Provinsi (dalam %)



Perkembangan Disparitas Harga Minyak Goreng Antar Wilayah, 2022 – 2024 (dalam %)



- Koefisien Keragaman (KK) atau disparitas harga harian tertinggi minyak goreng curah selama Maret 2024 terjadi di Gorontalo sebesar 4,29%, diikuti Semarang sebesar 3,45%. Secara keseluruhan KK antarwaktu minyak goreng curah nasional sebesar 0,69%.
- KK harga harian minyak goreng kemasan tertinggi pada Maret terjadi di Jambi sebesar 1,66%, diikuti Jakarta sebesar 1,54%. Secara nasional KK antarwaktu minyak goreng kemasan sebesar 0,07%.
- KK antarwaktu MinyaKita di bulan Maret 2024 naik 0,29 poin menjadi 0,63% dari bulan sebelumnya. Nilai KK antarwaktu daerah dan nasional untuk minyak goreng masih sesuai target Kementerian Perdagangan dalam rentang 5 – 9%.
- Disparitas harga minyak goreng curah antar wilayah selama Maret turun 0,04 poin dari bulan sebelumnya menjadi 8,86%. Pada harga minyak goreng kemasan turun menjadi 15,26% dan MinyaKita turun menjadi 6,08%. Nilai disparitas antar wilayah untuk minyak goreng kemasan lebih tinggi dari nilai CV target Kementerian Perdagangan.

Gula Pasir



Perkembangan Harga Eceran Domestik

Mar 2024/ Feb 2024



0,93%

Rp 17.926/kg



Perkembangan Harga Internasional & Paritas

Mar 2024/Feb 2024

Mar 2024/Feb 2024



3,53%

612 USD/ton
Harga Internasional



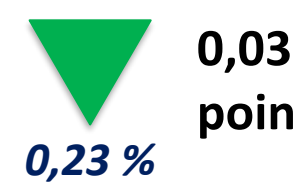
0,01%

Rp 15.044/kg
Harga Paritas



Perkembangan KK Antar Waktu

Mar 2024/Feb 2024




0,23 %
0,03 poin



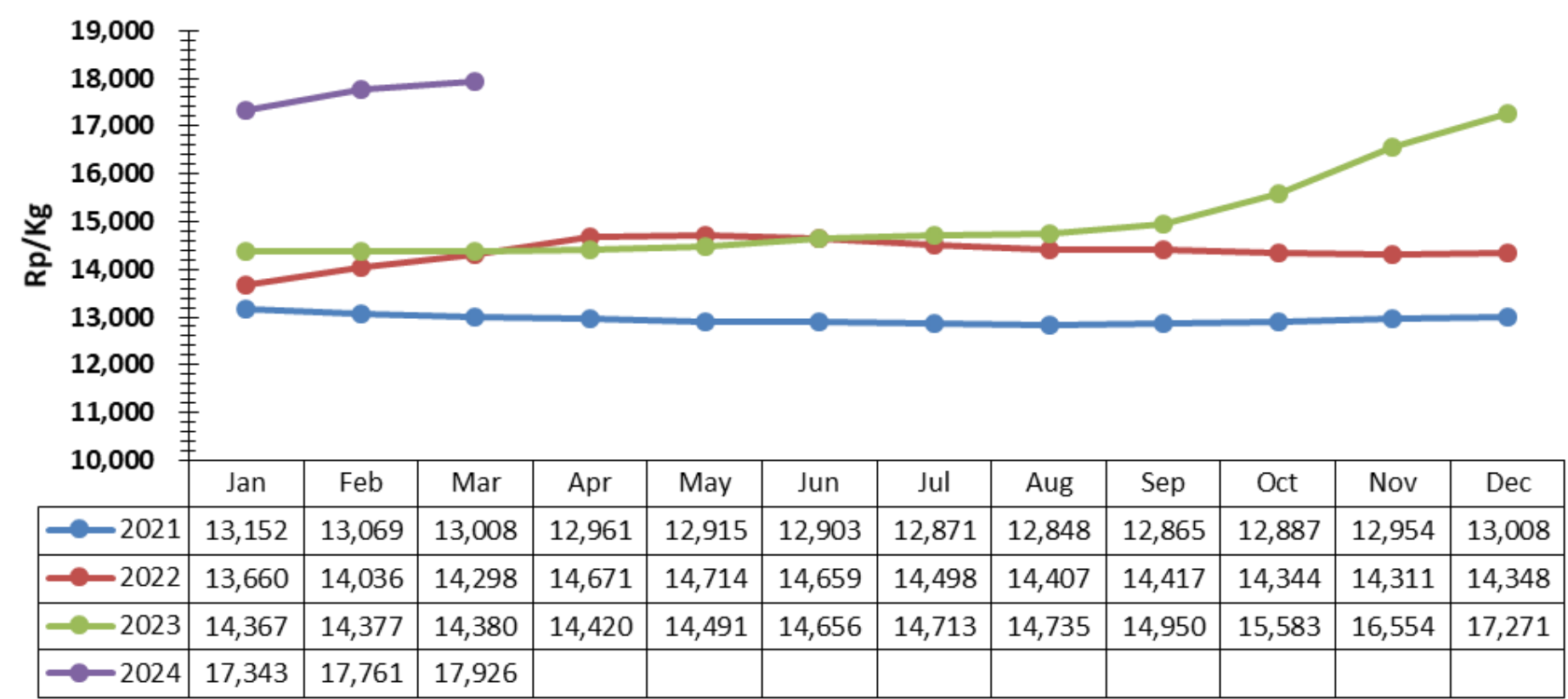
Perkembangan KK Antar Wilayah

Mar 2024/Feb 2024

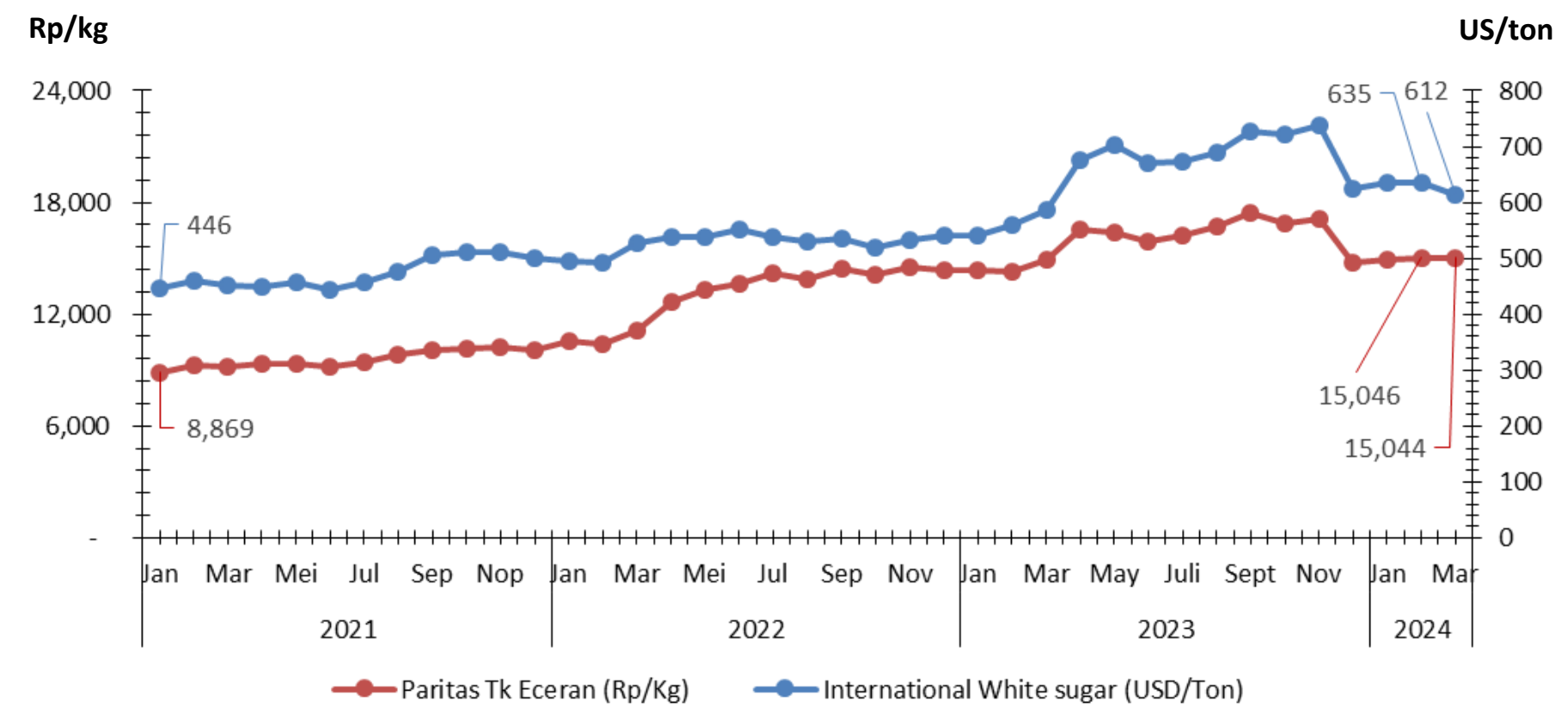


0,19 poin
10,26%

Perkembangan Harga Gula Pasir, 2021 – 2024



Perkembangan Harga Internasional dan Paritas White Sugar, 2021 – 2024



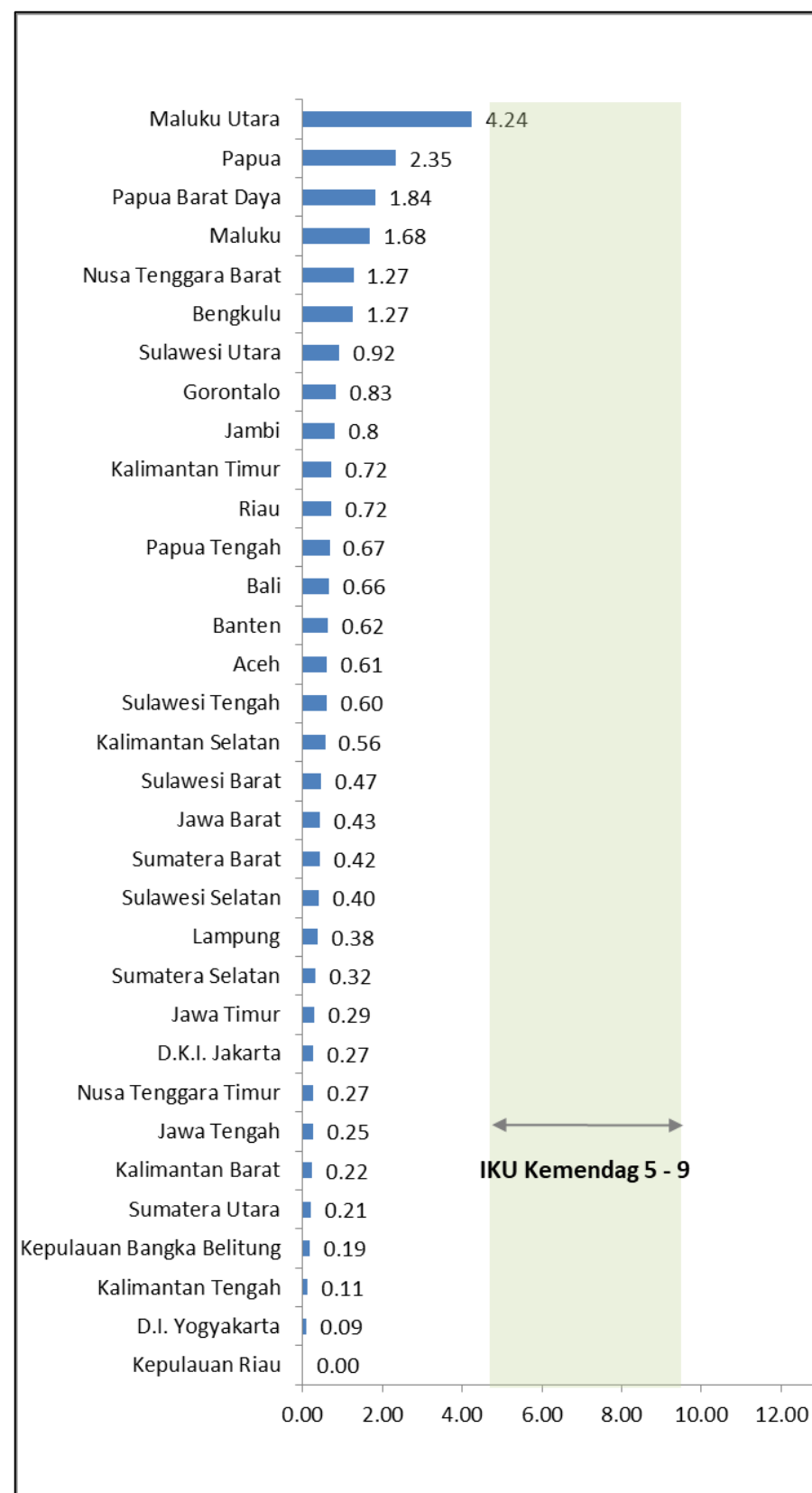
- Pada Maret 2024, harga domestik gula pasir mengalami kenaikan sekitar 0,93% terhadap Februari 2024 menjadi Rp 17.926/kg. Harga tersebut masih lebih tinggi dari Harga Acuan yang ditetapkan sebesar Rp 16.000/Kg.
- Harga *white sugar* di pasar internasional turun sebesar 3,53% menjadi USD 612/ton. Hal ini berdampak pada penurunan harga paritas *white sugar* di tingkat eceran sebesar 0,01% menjadi Rp 15.044/Kg.

Isu dan Kebijakan Terkait

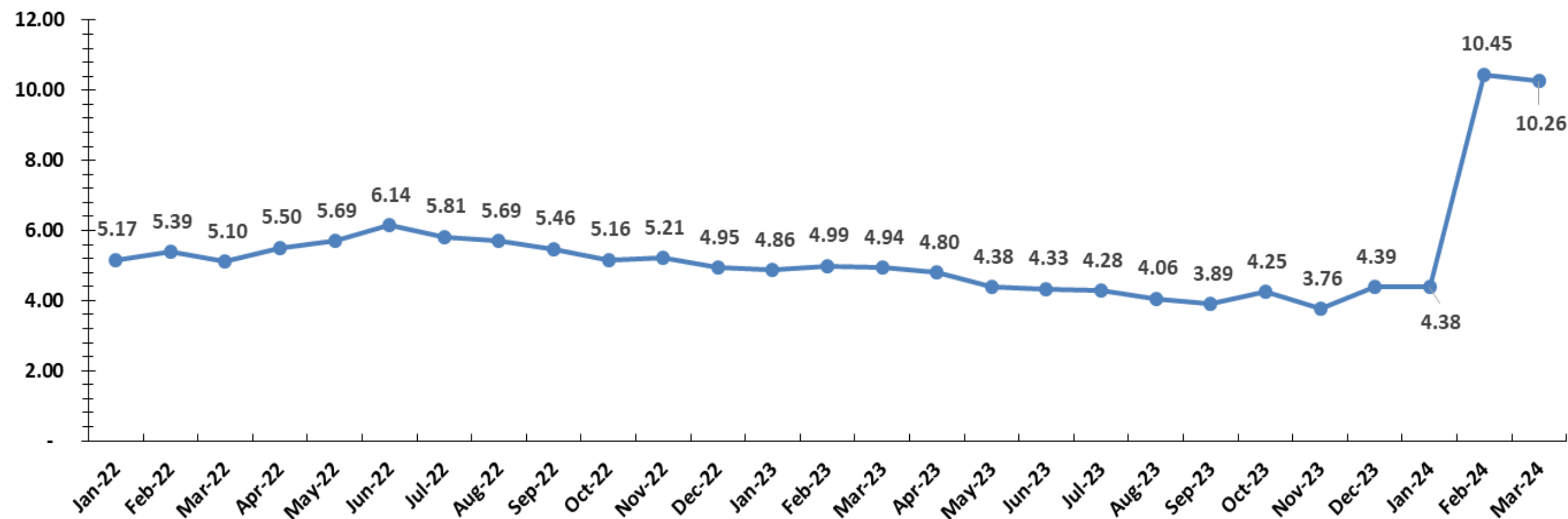
- Organisasi Gula Internasional (ISO) memperkirakan adanya kenaikan produksi gula global tahun 2023/24 menjadi 179,9 juta ton dari perkiraan sebelumnya sebesar 174,8 juta ton dan memangkas defisit gula global menjadi -335,000 MT dari perkiraan sebelumnya sebesar -2.1 MMT.
- Namun demikian perlu diwaspadai adanya potensi kenaikan harga gula di pasar internasional dalam jangka pendek sebagai akibat dari penurunan produksi di India dan Thailand dengan kisaran 5% - 30%.
- Stok per Maret 2024 diperkirakan mencapai sekitar 820 ribu ton dan cukup untuk 3 – 4 bulan ke depan.
- Kenaikan harga gula di pasar domestik diperkirakan masih akan terjadi karena penurunan produksi gula nasional menjadi 2,2 juta ton di akhir tahun 2023 sementara musim giling tebu akan dimulai pada April 2024.



Koefisien Keragaman Antarwaktu di Beberapa Ibu Kota Provinsi (dalam %)



Perkembangan Disparitas Harga Gula Pasir, 2022 – 2024 (dalam %)



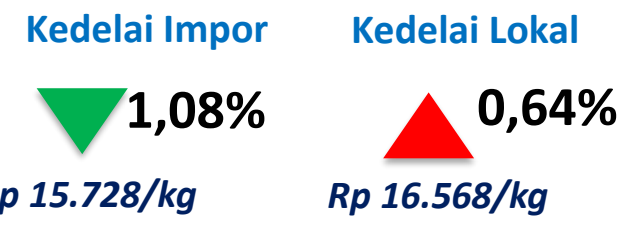
- Secara umum, nilai CV antarwaktu di beberapa Ibu Kota Provinsi masih sesuai target Kementerian Perdagangan dalam rentang 5 – 9%. Daerah dengan tingkat CV tertinggi adalah Maluku Utara dengan nilai 4,24%; diikuti Papua dengan nilai 2,35%; dan Papua Barat Daya 1,84%.
- Disparitas harga gula pasir pada Februari 2024 lebih rendah 0,19 poin dibanding Februari 2024, yaitu turun dari 10,45% menjadi 10,26%. Penurunan disparitas harga didukung oleh relatif baiknya distribusi gula pasir di setiap wilayah, khususnya wilayah barat dan tengah Indonesia dengan kisaran harga antara Rp 15.000/Kg – Rp 17.000/Kg. Sementara untuk wilayah timur seperti Papua, harga gula pasir berada pada kisaran Rp 17.000/Kg – Rp 28.000/Kg.
- Keragaman antarwaktu di Maret 2024 turun sebesar 0,03 poin menjadi 0,23%. Hal ini menunjukkan harga gula pasir nasional relatif lebih stabil selama Maret 2024 namun berada pada tingkat harga yang lebih tinggi dibandingkan Februari 2024.



Perkembangan Harga Eceran Domestik



Mar 2024 / Feb 2024




Perkembangan Harga Internasional

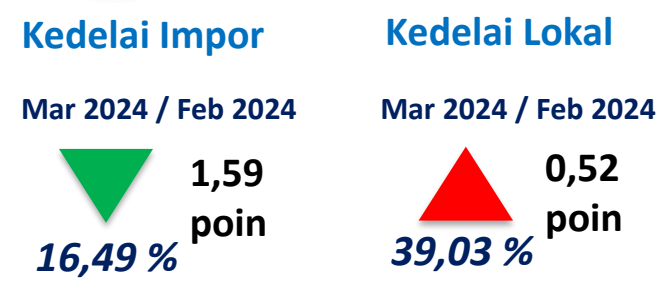
Mar 2024 / Feb 2024



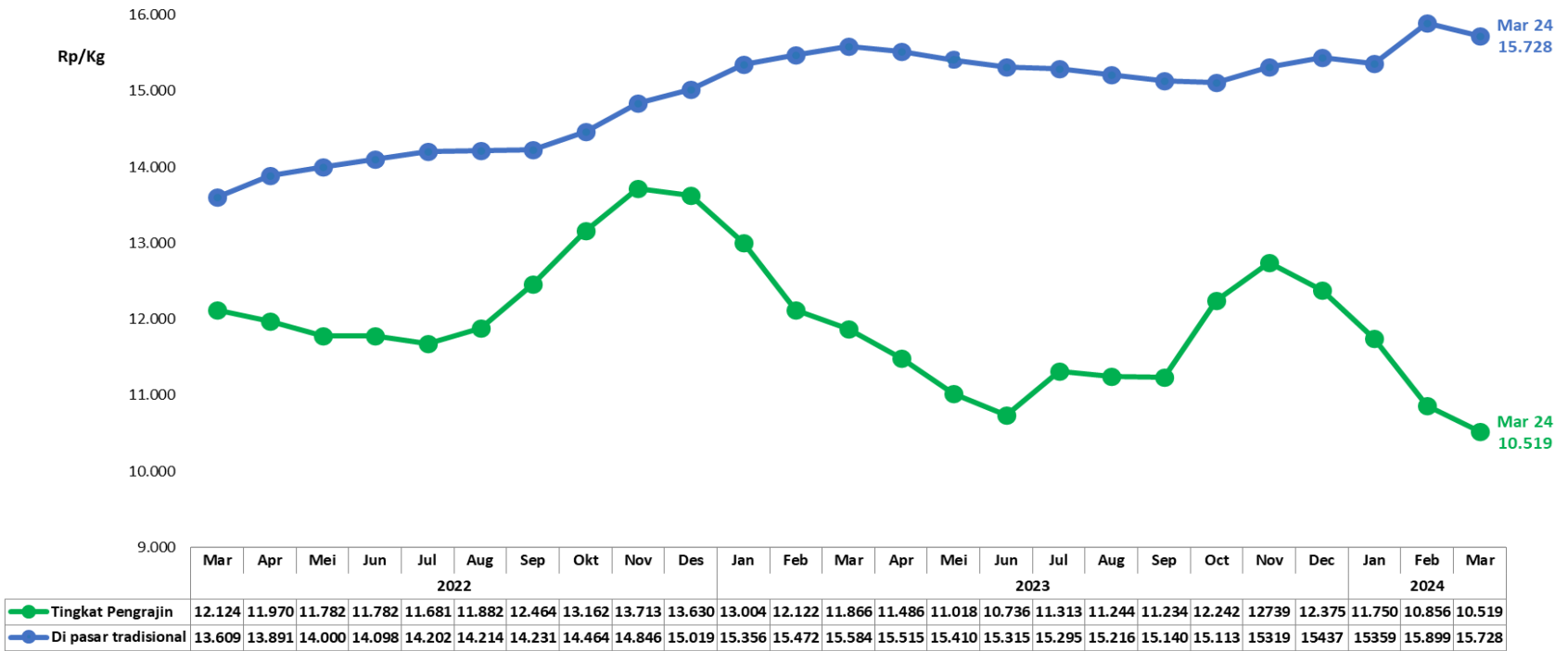
Perkembangan KK Antar Waktu



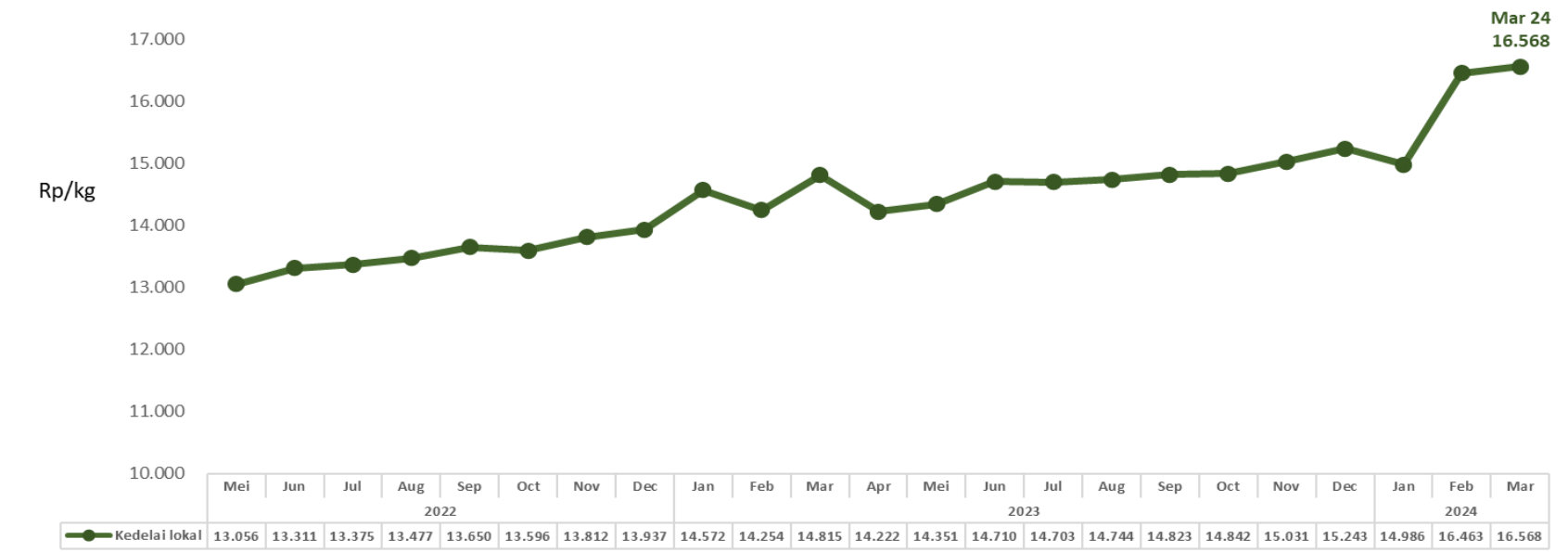
Perkembangan KK Antar Wilayah



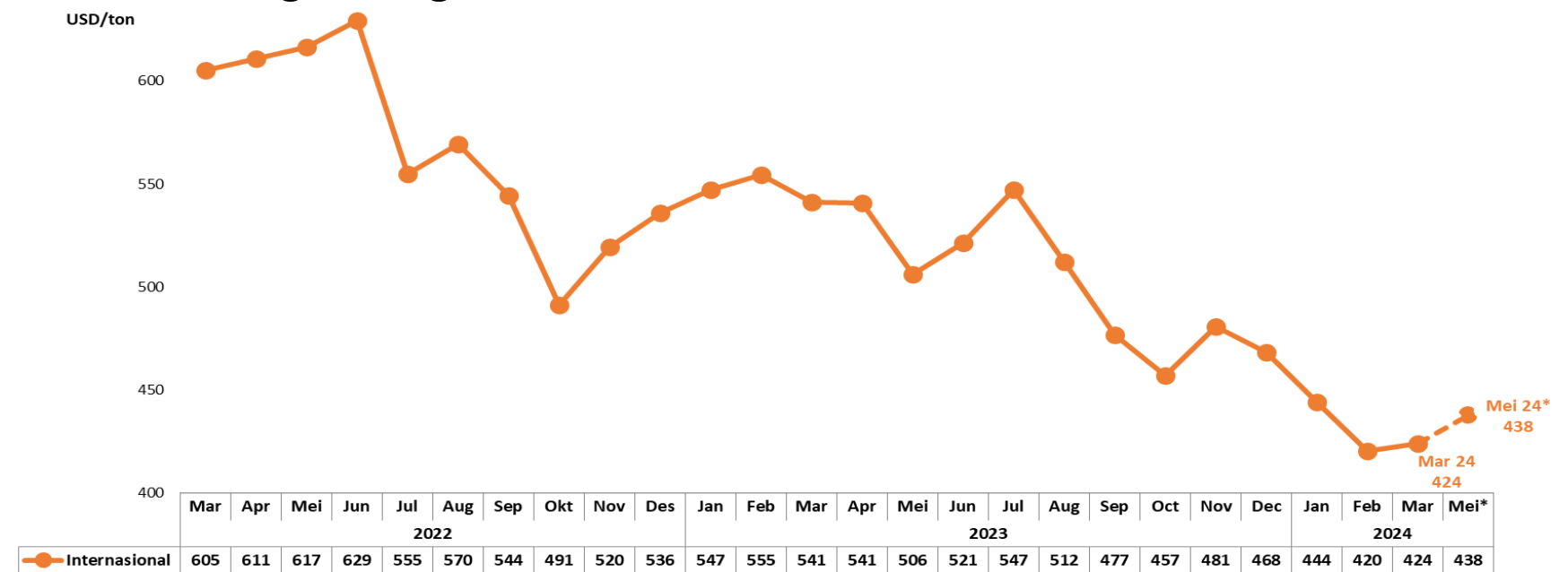
Perkembangan Harga Kedelai Impor 2022 – 2024



Perkembangan Harga Kedelai Lokal 2022 – 2024



Perkembangan Harga Internasional 2022 – 2024



Kedelai

- Harga kedelai impor di pasar tradisional pada Maret 2024 sebesar Rp 15.728/kg atau turun 1,08% (mom). Sedangkan harga kedelai impor di tingkat pengrajin tahu & tempe pada Maret 2024 sebesar Rp 10.519/kg. Sementara itu, harga kedelai lokal pada Maret 2024 sebesar Rp 16.568 kg atau naik 0,64% (mom).
- Harga kedelai internasional pada Maret 2024 mencapai USD 424/ton atau naik 0,85% (mom). Diperkirakan **pada Mei 2024 mengalami kenaikan hingga USD 438/ton.**
- Harga kedelai global sedikit mengalami kenaikan pada Maret 2024 dipengaruhi penurunan angka penanaman kedelai di Amerika Serikat yang diperkirakan mencapai 86,51 juta hektar, sedikit di bawah prediksi sebesar 86,53 juta hektar. Namun nilai ini naik sekitar 3% jika dibandingkan periode tanam tahun lalu. Total produksi kedelai global musim 2023/24 (per Maret 2024) diproyeksikan mencapai 396,85 juta ton lebih rendah dari proyeksi bulan sebelumnya dengan sedikit penurunan produksi di Brazil akibat kondisi cuaca buruk (USDA, Mar 2024).

Isu dan Kebijakan Terkait

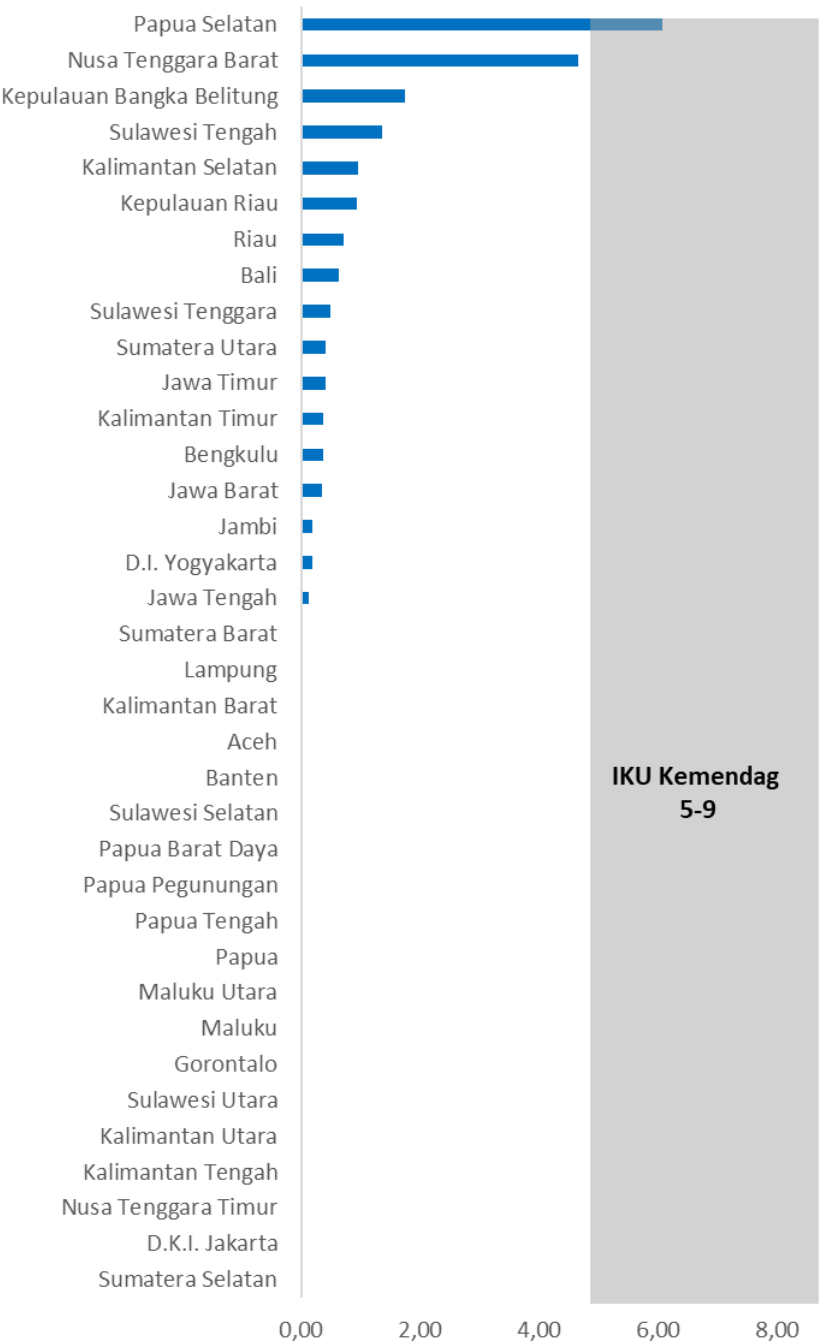
- Neraca kedelai Nasional hingga akhir 2024 diproyeksikan surplus 37.568 ton (Bapanas, 2023). Sementara stok indikatif kedelai per Maret 2024 di gudang importir diperkirakan mencapai 380.000 ton, rata-rata kebutuhan di pengrajin tahu dan tempe sebesar 229.000 ton sehingga **stok kedelai cukup memenuhi kebutuhan 1,66 bulan mendatang** (Akindo, 2024).

Sumber: Harga kedelai lokal & impor (SP2KP, Kemendag), Harga kedelai di tingkat pengrajin (Ditjen PDN); Harga Internasional (cbot), diolah. Harga futures Mei 24 merupakan harga pada 28 Mar 2024

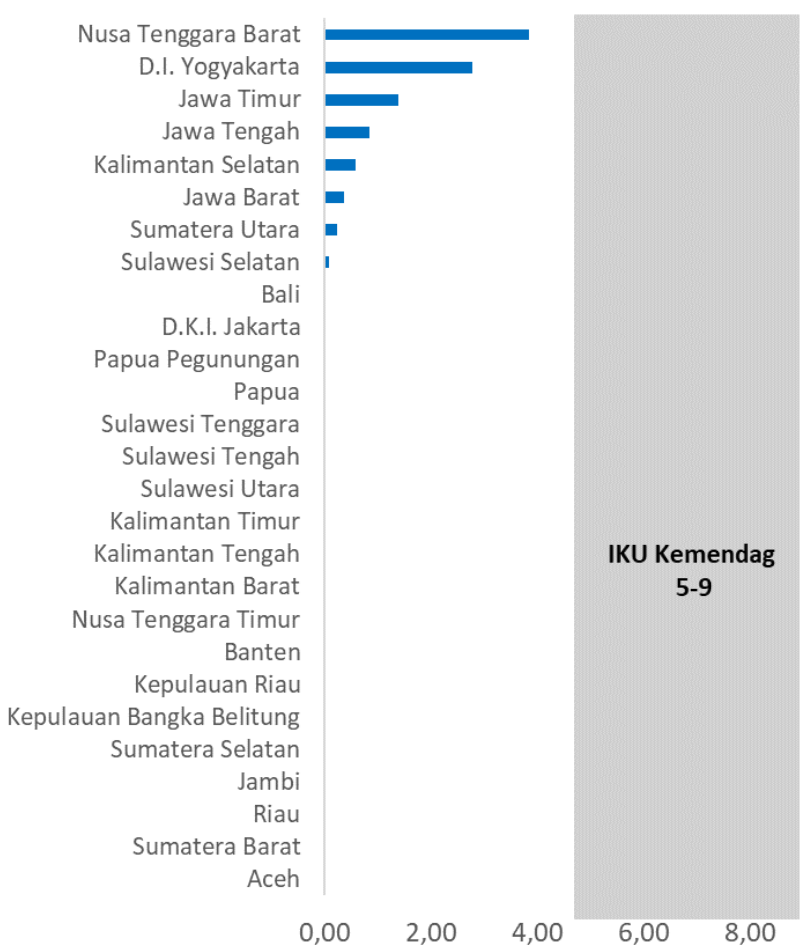


Koefisien Keragaman Antarwaktu
di Beberapa Provinsi (dalam %)

Kedelai Impor

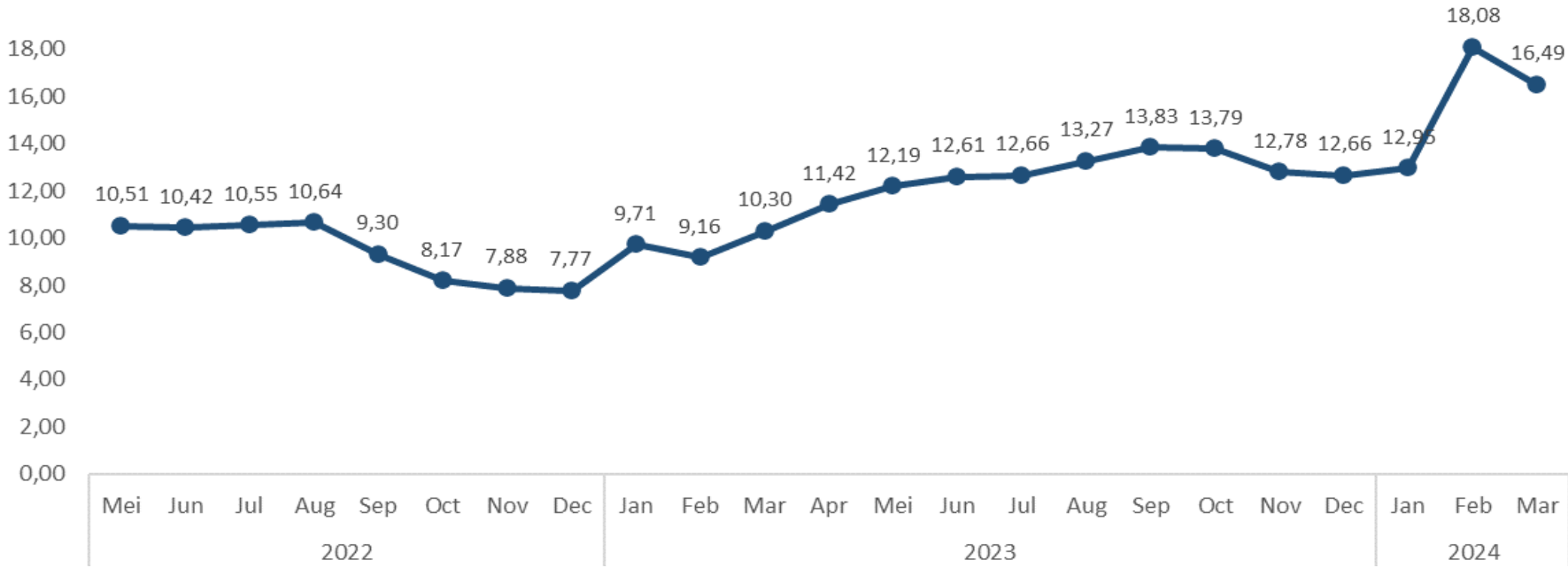


Kedelai Lokal

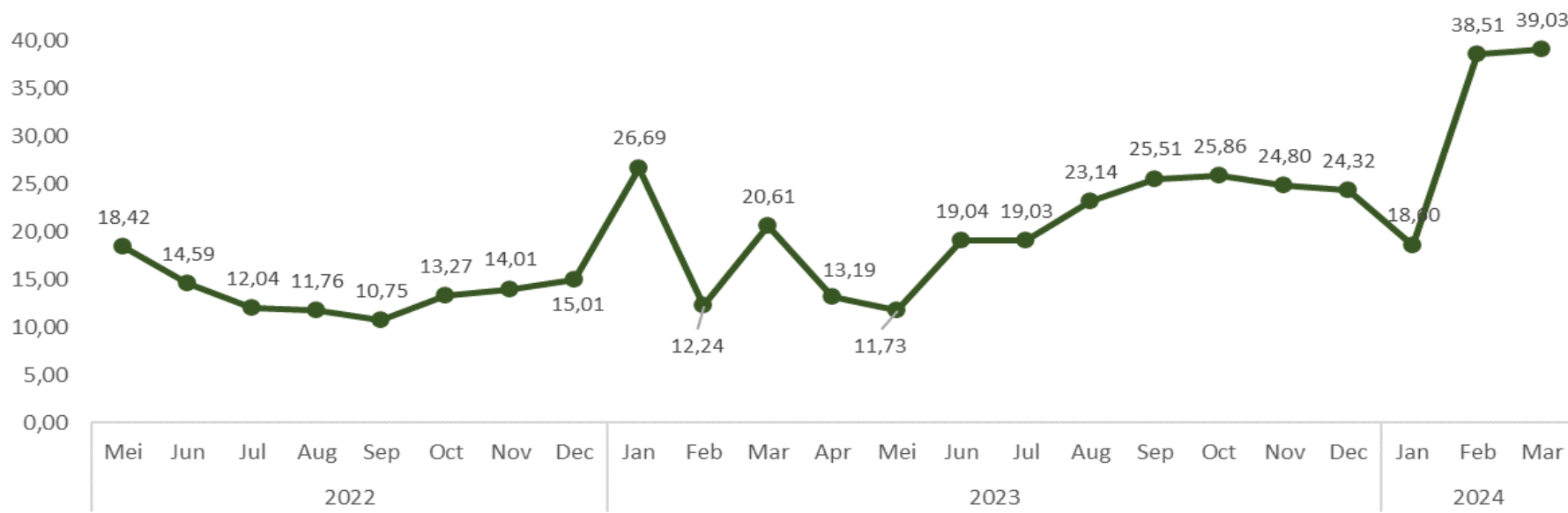


Kedelai

Perkembangan Disparitas Harga Kedelai Impor 2022 – 2024 (dalam %)



Perkembangan Disparitas Harga Kedelai Lokal 2022 – 2024 (dalam %)



- Koefisien Keragaman (CV) antarwaktu kedelai impor di beberapa Provinsi pada Maret 2024 sebesar 0,31%. Daerah dengan tingkat CV tertinggi adalah Papua Selatan dengan nilai 6,07%. Sementara itu, Koefisien Keragaman (CV) antarwaktu kedelai lokal di beberapa Provinsi mencapai 0,22%. Daerah dengan tingkat CV tertinggi adalah Nusa Tenggara Barat dengan nilai 3,84%. Secara umum, nilai CV antarwaktu kedelai impor dan kedelai lokal masih sesuai target Kementerian Perdagangan dalam rentang 5 – 9%.
- Disparitas harga kedelai impor pada Maret 2024 lebih rendah 1,59 poin dibanding Februari 2024, yaitu turun dari 18,08% menjadi 16,49%. Sementara itu, disparitas harga kedelai lokal pada Maret 2024 lebih tinggi 0,52 poin dibanding Februari 2024, yaitu naik dari 38,5% menjadi 39,03%.





Perkembangan Harga Eceran Domestik
Mar 2024 / Feb 2024

Pasar Tradisional Di Tingkat Peternak

**0,50%**
Rp 10.589/kg

**4,09%**
Rp 8.250/kg




Perkembangan Harga Internasional
Mar 2024 / Feb 2024

**1,35%**
165 USD/Ton




Perkembangan KK Antar Waktu
Mar 2024 / Feb 2024

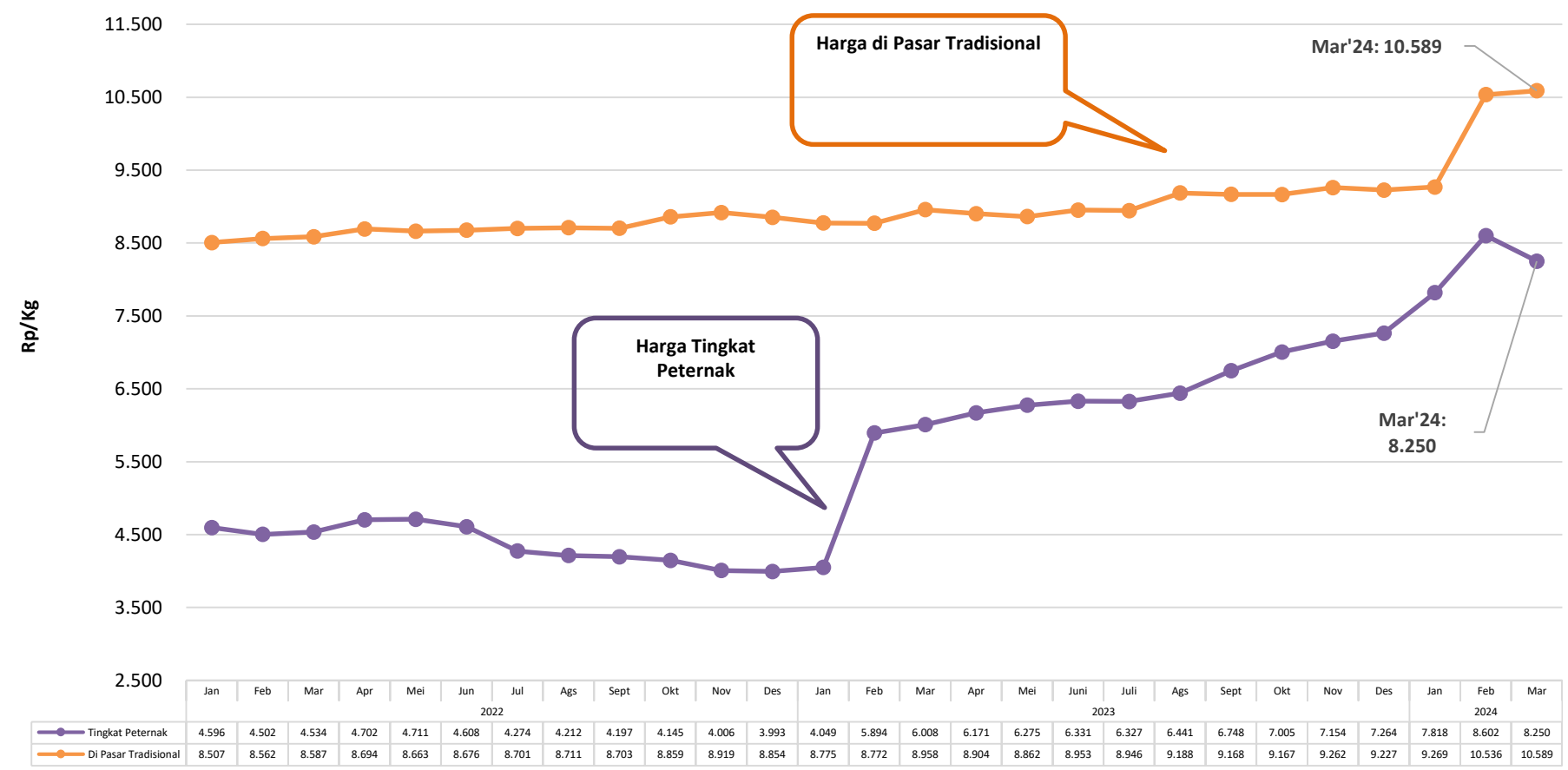
**0,89 poin**
1,33 %



Perkembangan KK Antar Wilayah
Feb 2024 / Jan 2024

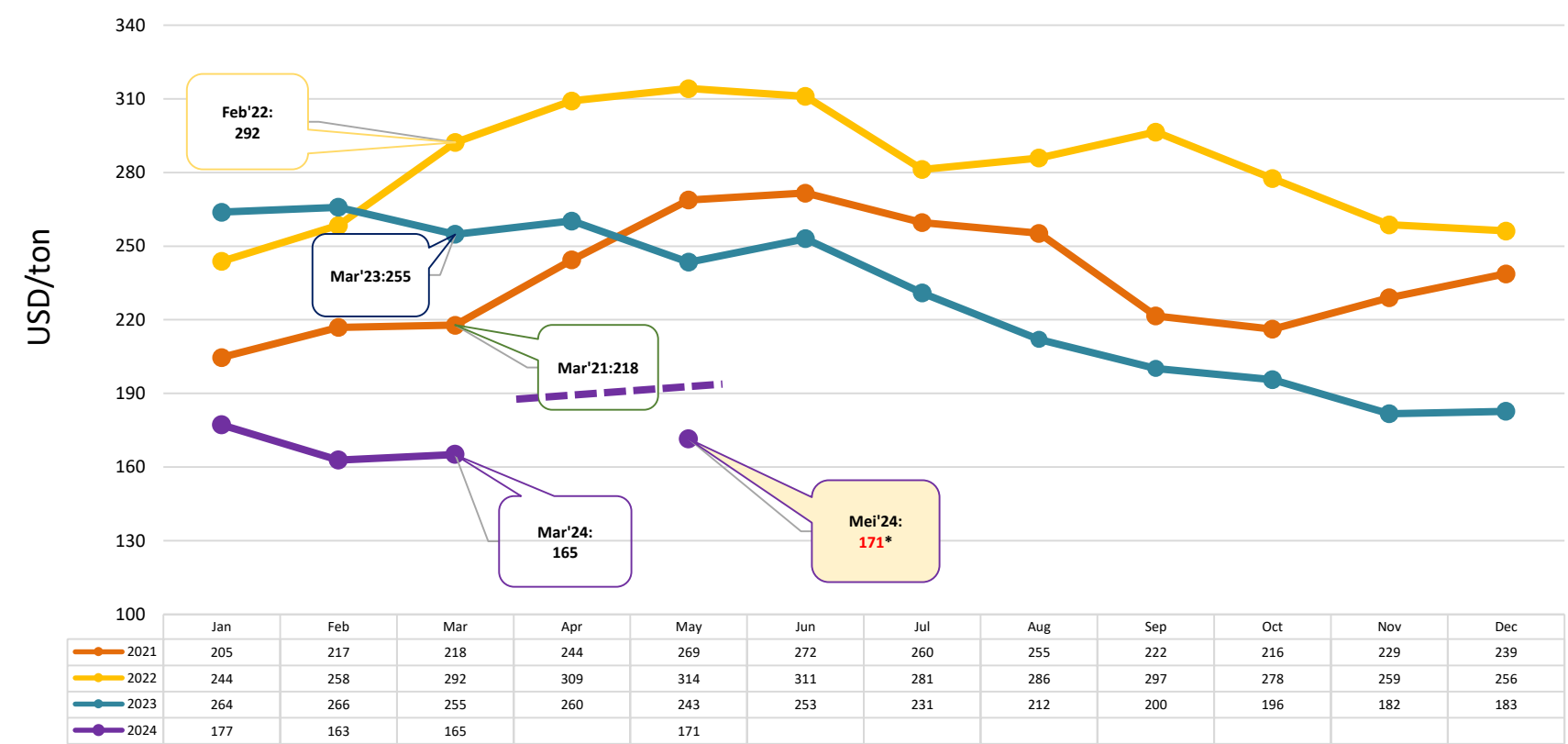
**1,02 poin**
16,31 %

Perkembangan Harga Jagung Lokal, Tahun 2022 - 2024



Sumber: Badan Pangan Nasional dan SP2KP Kementerian Perdagangan, 2024.

Perkembangan Harga Jagung Internasional, Tahun 2021 - 2024



Sumber: Harga Spot, Chicago Board of Trade (CBOT), 2023.
Ket.: * Harga Mei 2024 merupakan harga futures per tanggal 2 April 2024.

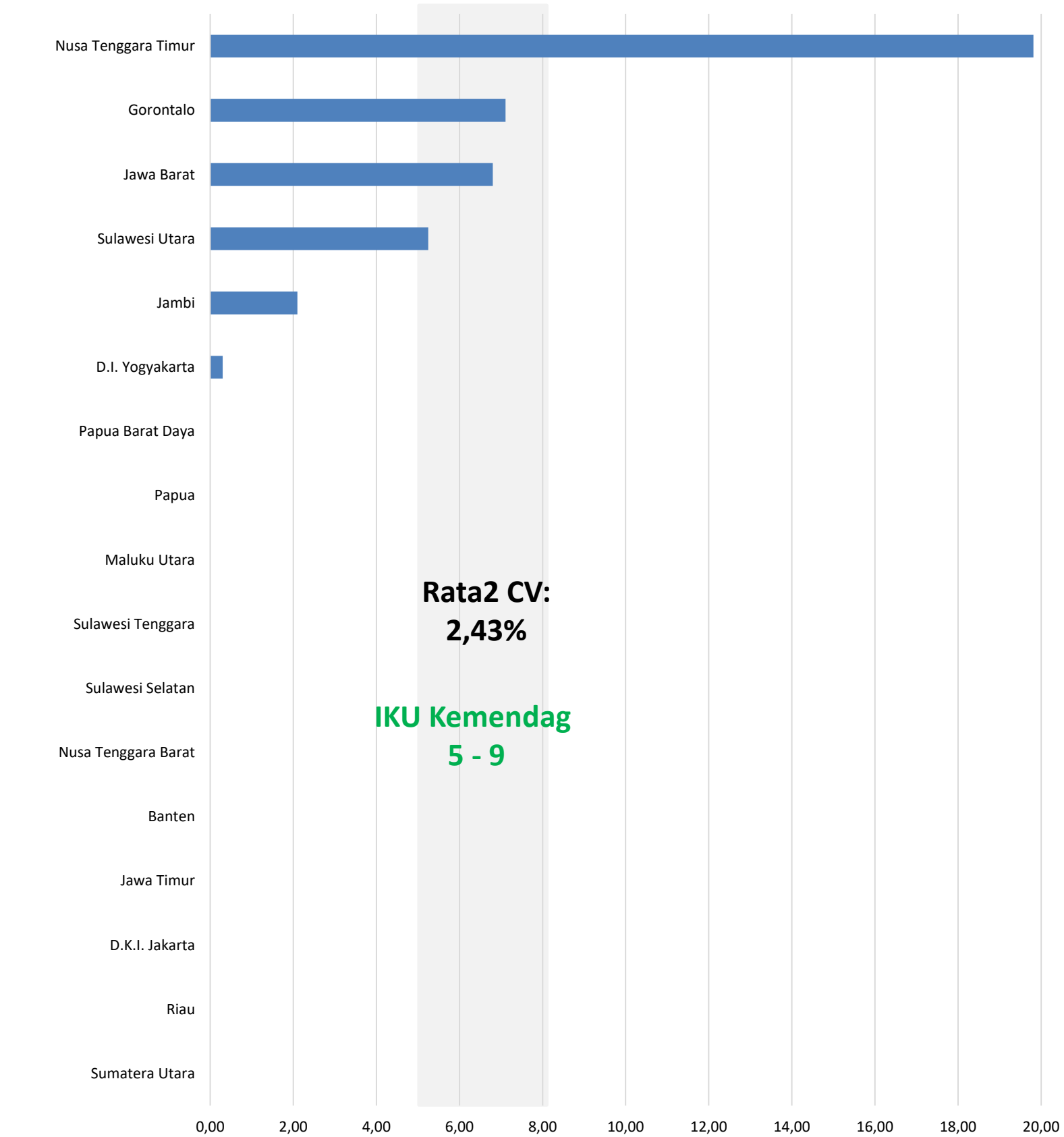
- Harga Jagung domestik di pasar tradisional pada Maret 2024 sebesar Rp 10.589,-/kg atau naik 0,50% dibandingkan dengan Feb 2024, dan naik 18,20% dibandingkan dengan Mar 2023.
- Sementara itu, harga jagung di tingkat peternak pada Maret 2024 sebesar Rp 8.250,-/kg atau turun 4,09% dibandingkan dengan Februari 2024.
- Harga Jagung internasional pada Maret 2024 sebesar USD 165/ton atau naik 1,35% dibandingkan dengan Feb 2024, dan turun 35,23% dibandingkan dengan Maret 2023.

Isu dan Kebijakan Terkait:

- Harga jagung pakan ternak mulai mengalami penurunan dikarenakan panen jagung yang sudah dimulai di beberapa wilayah. Lebih lanjut, panen jagung pada Maret dan April akan lebih tinggi, namun produksi di April diperkirakan sedikit menurun menjadi 1,76 juta ton (23,1% MoM) dibandingkan dengan produksi pada Maret 2024.
- Harga jagung internasional naik dikarenakan adanya penurunan penanaman jagung di AS pada tahun 2024 menjadi 90,036 juta hektar dari 94,641 juta hektar pada tahun 2023. Disamping itu, cuaca panas di Brazil dan hujan deras di Argentina juga mempengaruhi hasil panen.

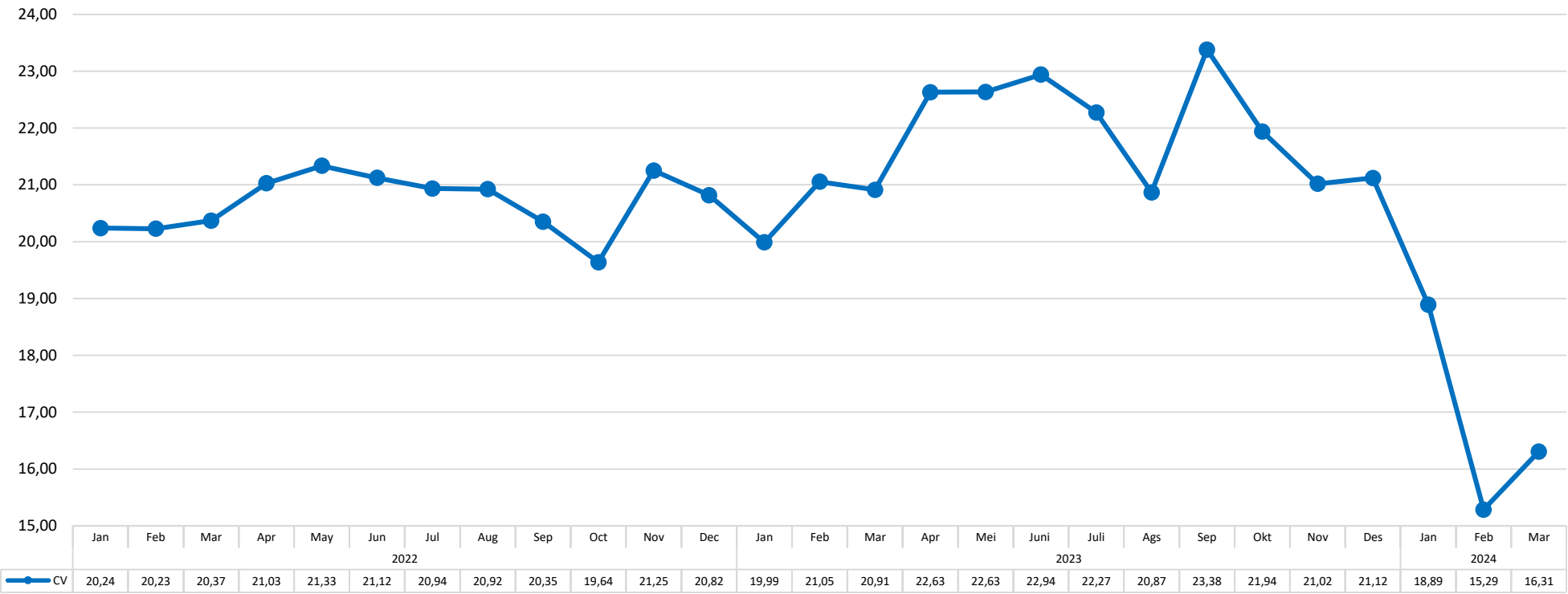


Koefisien Keragaman Antar Waktu di Beberapa Ibukota Provinsi (%)



Sumber: SP2KP, Kementerian Perdagangan, 2024 (diolah Puska PD).

Perkembangan Disparitas Harga Jagung, Tahun 2022 - 2024 (%)



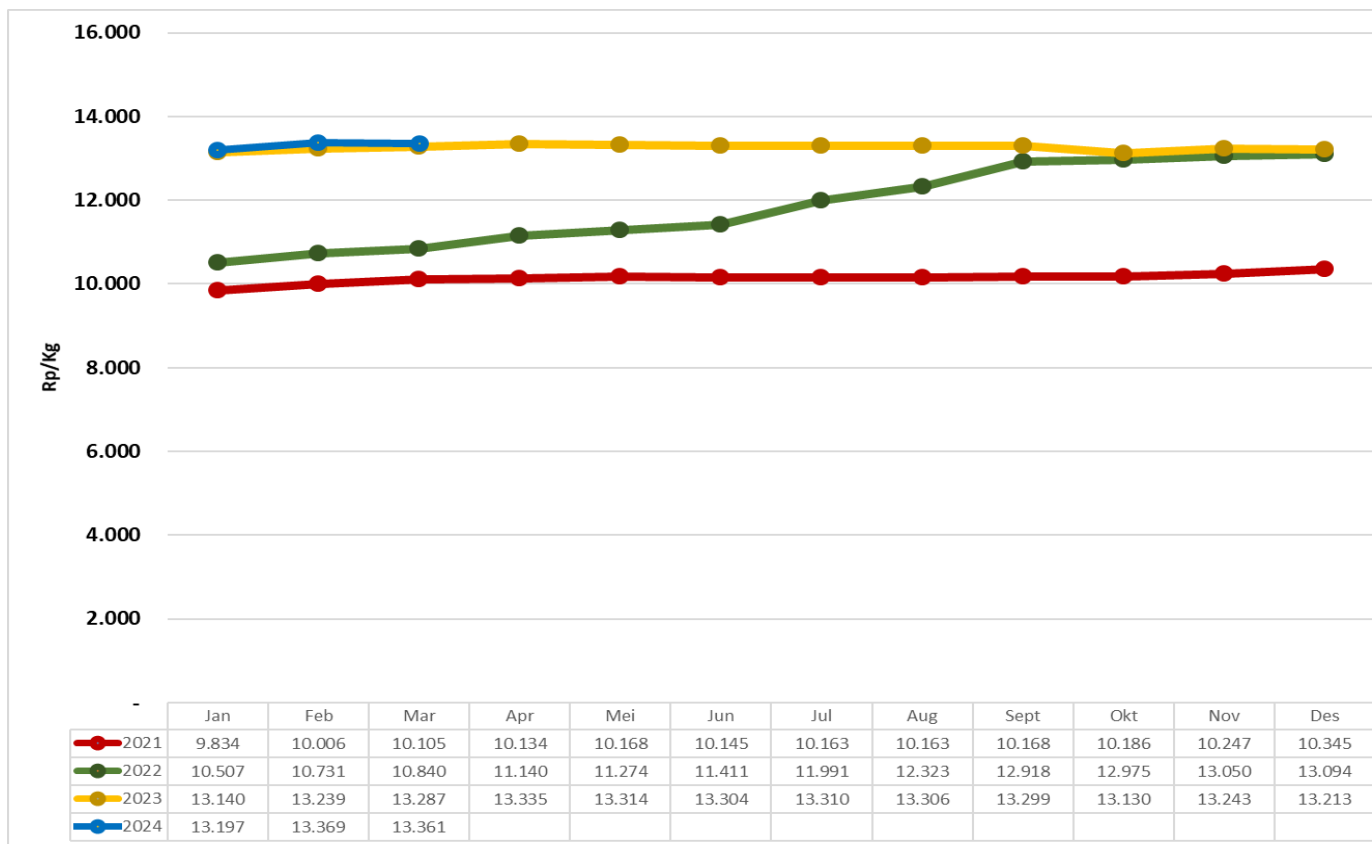
Sumber: SP2KP, Kementerian Perdagangan, 2024 (diolah Puska PD).

- Rata – rata Koefisien Keragaman (CV) antarwaktu di beberapa Ibu Kota Provinsi sebesar 2,43%. Daerah dengan CV tertinggi adalah Provinsi Nusa Tenggara Timur dengan nilai CV sebesar 19,81%. Secara umum, sebagian besar wilayah masih berada dibawah rentang atas target Kementerian Perdagangan, kecuali untuk Provinsi Nusa Tenggara Timur.
- Disparitas harga jagung pada Maret 2024 lebih tinggi 1,02 poin dibanding Februari 2024, atau mengalami kenaikan dari 15,29% menjadi 16,31%.
- Keragaman antarwaktu di Maret 2024 sebesar 1,33%. Hal ini menunjukkan harga jagung tidak terlalu berfluktuasi atau cenderung stabil di sepanjang bulan Maret 2024.



Tepung Terigu

Harga Eceran Domestik Tepung Terigu (Rp/kg)

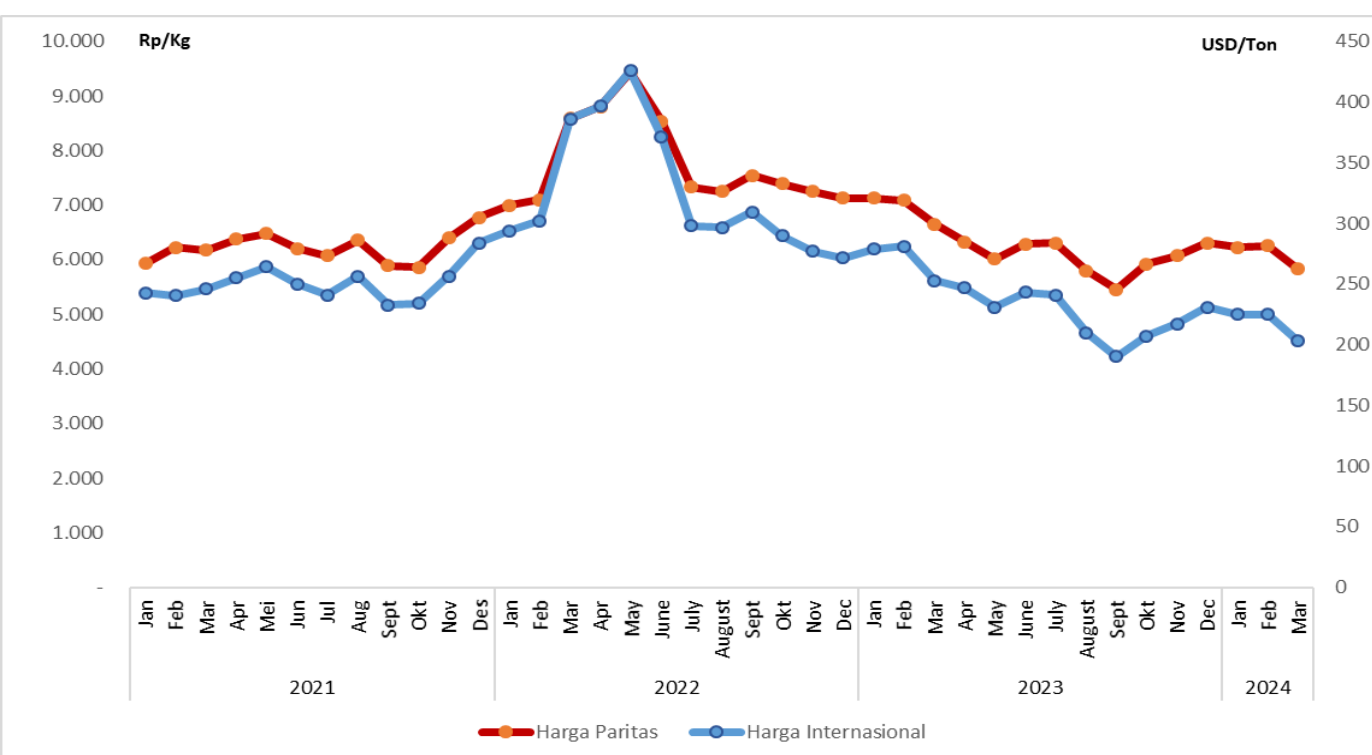


- Harga eceran domestik tepung terigu pada bulan Maret 2024 sebesar Rp 13.361/kg, relatif stabil dengan sedikit penurunan dibandingkan bulan Februari 2024.
- Harga gandum di pasar internasional mengalami penurunan 9,78% di bulan Maret 2024 dibandingkan periode sebelumnya yaitu menjadi 203 USD/ton. Demikian halnya dengan harga paritas terigu yang juga turun 6,86% menjadi Rp 5.826/kg.

Isu dan Kebijakan Terkait:

- Harga gandum di pasar internasional mengalami penurunan cukup signifikan yang diduga disebabkan karena melimpahnya pasokan, terutama dari Rusia. Selain kompetisi di antara negara produsen gandum, penguatan nilai mata uang AS juga mempengaruhi penurunan harga gandum.
- Kondisi “La Niña” diprediksi akan terjadi pada bulan Juli – September tahun ini dan akan mempengaruhi hasil panen gandum, terutama bagi negara produsen gandum di belahan bumi bagian Selatan.

Harga Internasional Gandum & Harga Paritas



Perkembangan Harga Eceran Domestik



Maret 2024/Februari 2024

0,0006%

Rp 13.361/kg



Perkembangan Harga Internasional Gandum & Paritas

Harga Internasional

Maret 2024/Februari 2024

9,78%

203 USD/ton

Harga Paritas

Maret 2024/Februari 2024

6,86%

Rp 5.826/kg

Perkembangan KK Antar Waktu

Maret 2024/Februari 2024

0,20 poin

0,39 %

Perkembangan KK Antar Wilayah

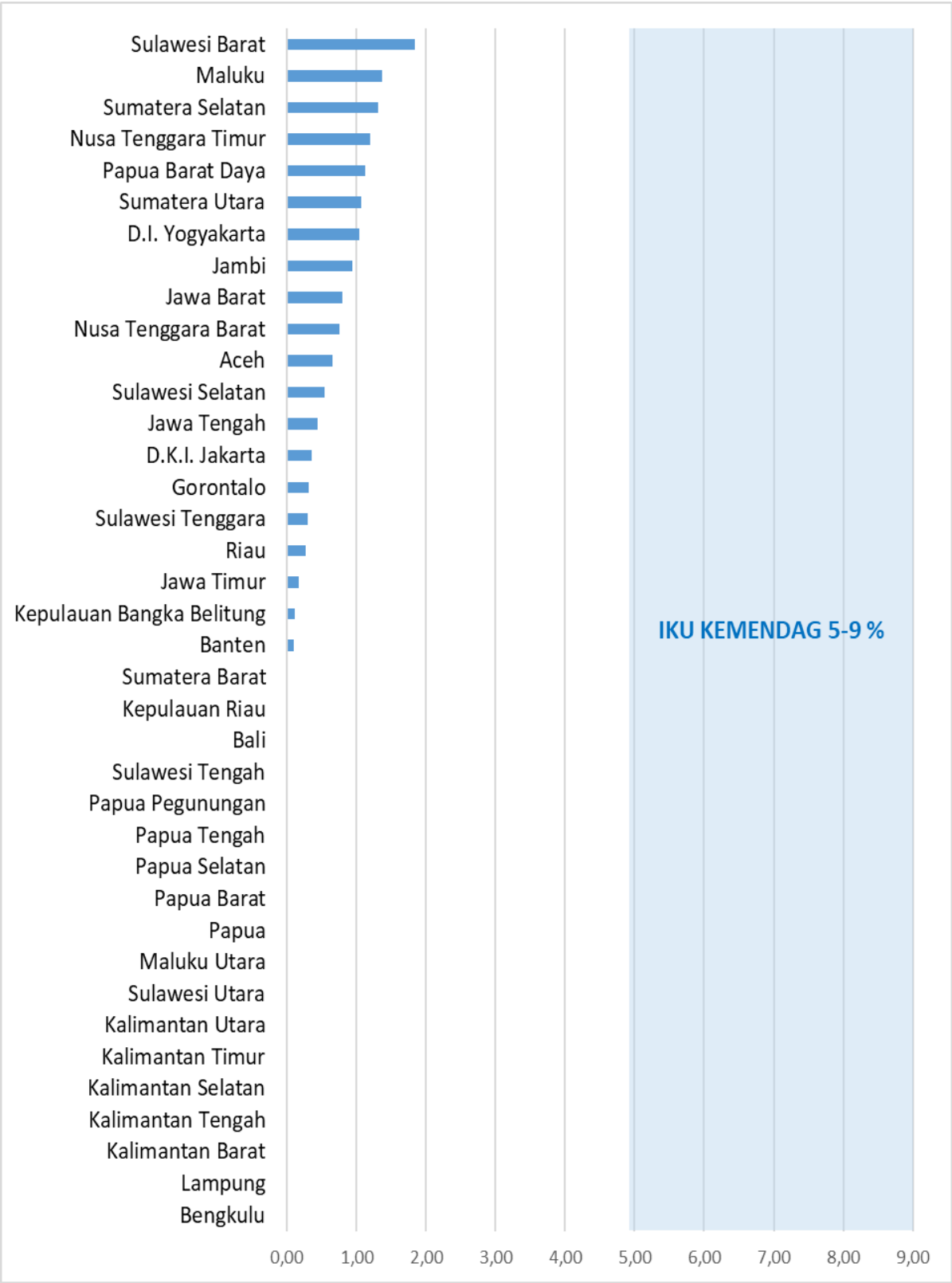
Maret 2024/Februari 2024

0,10 poin

15,49%

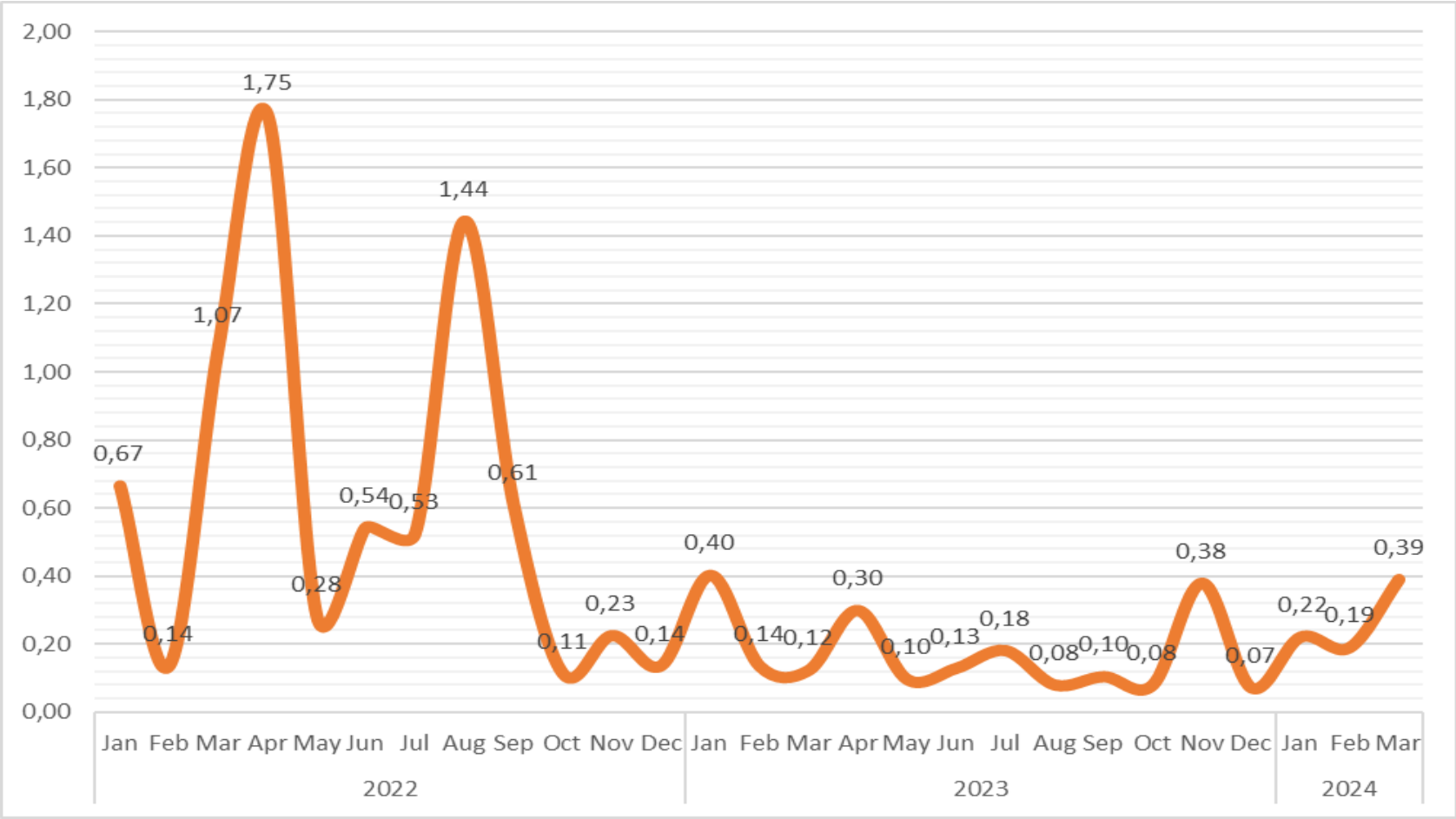


Koefisien Keragaman Harga Tepung Terigu di Beberapa Ibukota Provinsi Maret 2024 (%)



Tepung Terigu

Perkembangan Disparitas Harga Tepung Terigu 2022 - 2024 (%)



- Koefisien Keragaman (CV) harga tepung terigu antar wilayah bulan Maret 2024 mengalami sedikit penurunan menjadi 15,49% atau turun 0,10 poin dari periode sebelumnya bulan Februari 2024.
- Koefisien Keragaman (CV) harga tepung terigu antar waktu di beberapa ibukota provinsi masih sesuai dengan target Kementerian Perdagangan dalam rentang 5-9%. CV paling tinggi adalah Sulawesi Barat dengan nilai 1,85%.
- Disparitas harga tepung terigu di pasar domestik cukup fluktuatif, namun relatif rendah yaitu sebesar 0,39 pada bulan Maret 2024, naik 0,20 poin dari periode sebelumnya.



Perkembangan Harga Eceran Domestik

Mar 2024 / Feb 2024

0,49%

Rp 138.992/kg



Perkembangan Harga Sapi Bakalan Australia

Mar 2024 / Feb 2024

6,32%

US\$1,37/kg (cif)



Perkembangan KK Antar Waktu

Mar 2024 / Feb 2024

0,12 poin

0,24%



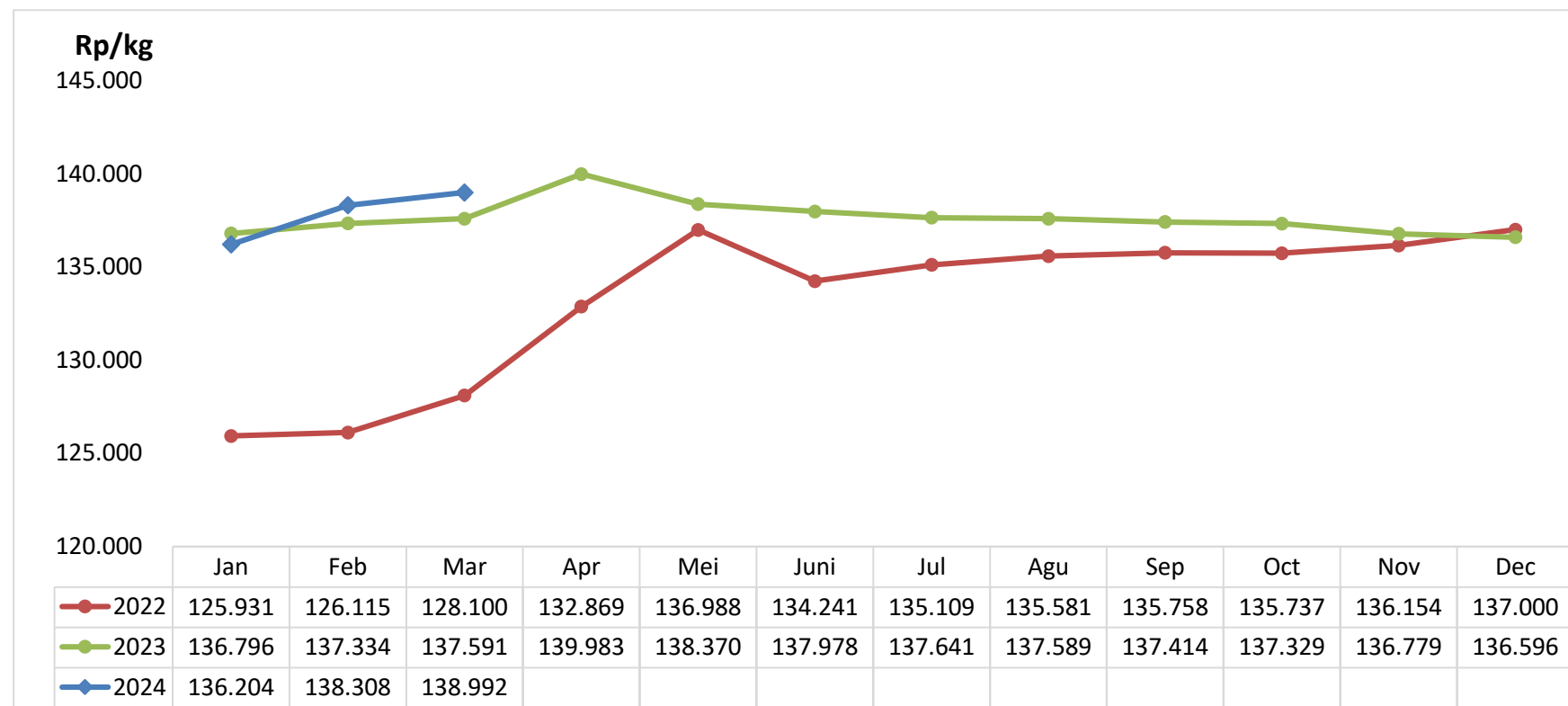
Perkembangan KK Antar Wilayah

Mar 2024 / Feb 2024

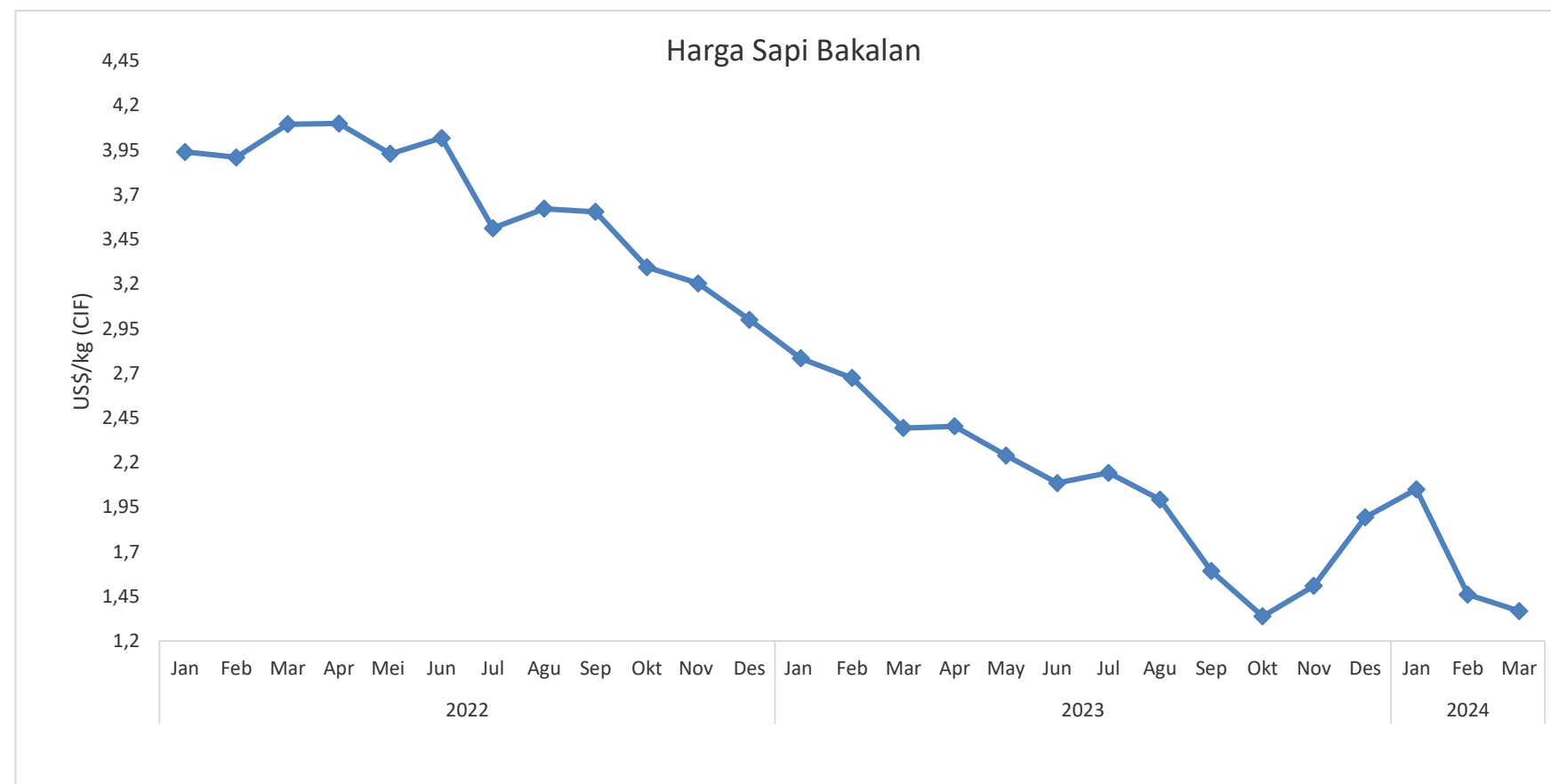
0,13 poin

9,37%

Perkembangan Harga Daging Sapi 2022 – 2024



Perkembangan Harga Sapi Bakalan Australia 2022 – 2024



Perkembangan Harga

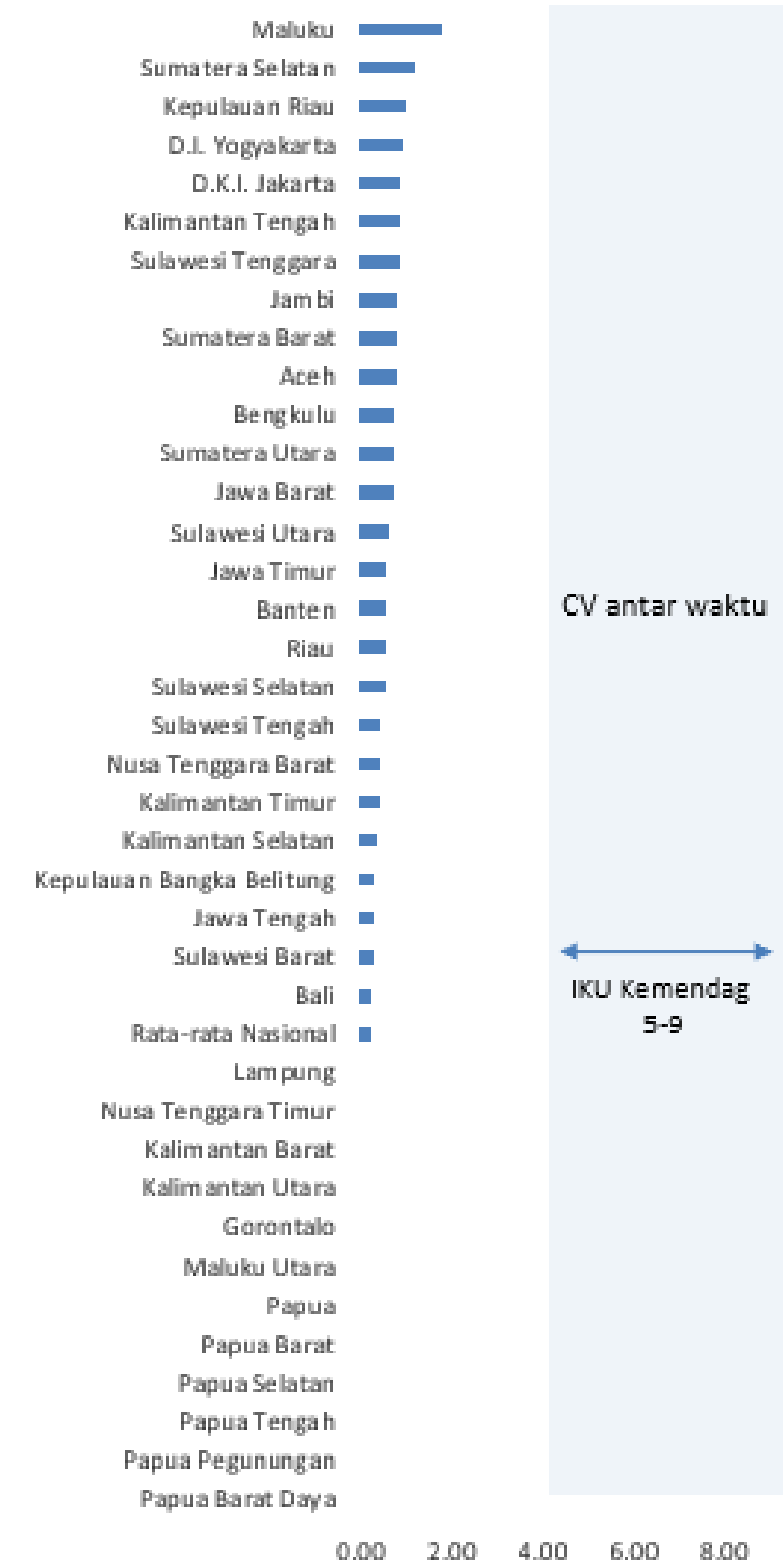
- Harga rata rata daging sapi dalam negeri relatif stabil pada tingkat Rp138.992/kg pada Maret 2024. Harga daging sapi pada Maret 2024 naik 0,49% terhadap Februari 2024.
- Harga daging sapi tertinggi tercatat di Provinsi Papua Pegunungan sebesar Rp170.000/kg sedangkan harga daging sapi terendah tercatat sebesar Rp111.639/kg di Provinsi NTT.
- Harga sapi bakalan Australia pada Maret kembali mengalami penurunan menjadi US\$1,37/kg berat hidup. Dibandingkan dengan Februari 2024 mengalami penurunan sebesar 6,32%.

Isu dan Kebijakan Terkait

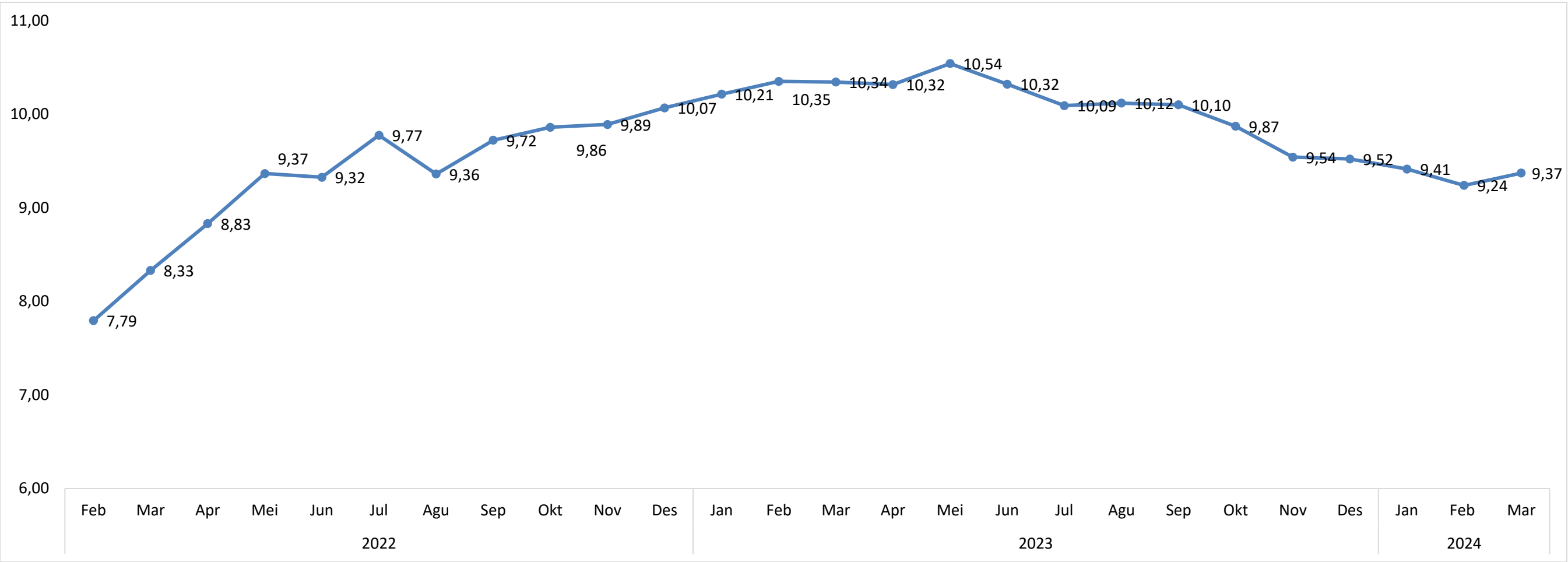
- Stok Indikatif Daging Sapi di Maret 2024 diperkirakan sebesar 138.000 ton dengan perkiraan kebutuhan sebesar 52,6 ribu ton.
- Importir sapi melaporkan kenaikan harga sapi bakalan impor dari Australia dan berkurangnya stok sapi di tempat penggemukan importir. Situasi ini meningkatkan risiko lonjakan harga daging sapi dalam negeri selama bulan Ramadhan dan Idulfitri pada tahun 2024. Menurut pedagang, harga daging sapi berpotensi naik hingga Rp140.000 per kilogram atau lebih selama bulan Ramadhan. Realita di lapangan dengan tidak adanya lonjakan permintaan konsumen akibat kenaikan harga berbagai komoditas pokok menyebabkan para penjual daging sapi rela menjual daging sapi dengan margin keuntungan yang lebih kecil.
- Untuk mengisi kesenjangan yang disebabkan oleh masalah izin impor baru-baru ini, para importir kini mendatangkan sapi potong dengan bobot yang lebih besar untuk menambah persediaan mereka menjelang hari raya Idul Fitri(beefcentral.com).



Koefisien Keragaman Antarwaktu
di Beberapa Ibu Kota Provinsi (dalam %)



Perkembangan Disparitas Harga Daging Sapi 2022 – 2024 (dalam %)



- Koefisien Keragaman (KK) antarwaktu di beberapa Provinsi mencapai 9,69%. Terdapat 3 daerah dengan tingkat KK tertinggi yaitu Maluku, Sumatera Selatan dan Kepulauan Riau.
- Disparitas harga daging sapi pada Maret 2024 turun 0,13 poin dibanding Februari 2024, yaitu dari 9,24% menjadi 9,37%.
- Keragaman antar waktu di Maret 2024 sebesar 0,24%. Hal ini menunjukkan harga daging sapi relatif stabil pada bulan Maret 2024,

Daging Ayam Ras



Perkembangan Harga Eceran Domestik

Mar 2024 / Feb 2024

▲ 2,37%

Rp 39.627/kg



Perkembangan Harga Peternak

Mar 2024 / Feb 2024

▲ 7,19%

Rp 24.809/kg



Perkembangan KK Antar Waktu

Mar 2024 / Feb 2024

▼ 0,21 poin
6,67 %

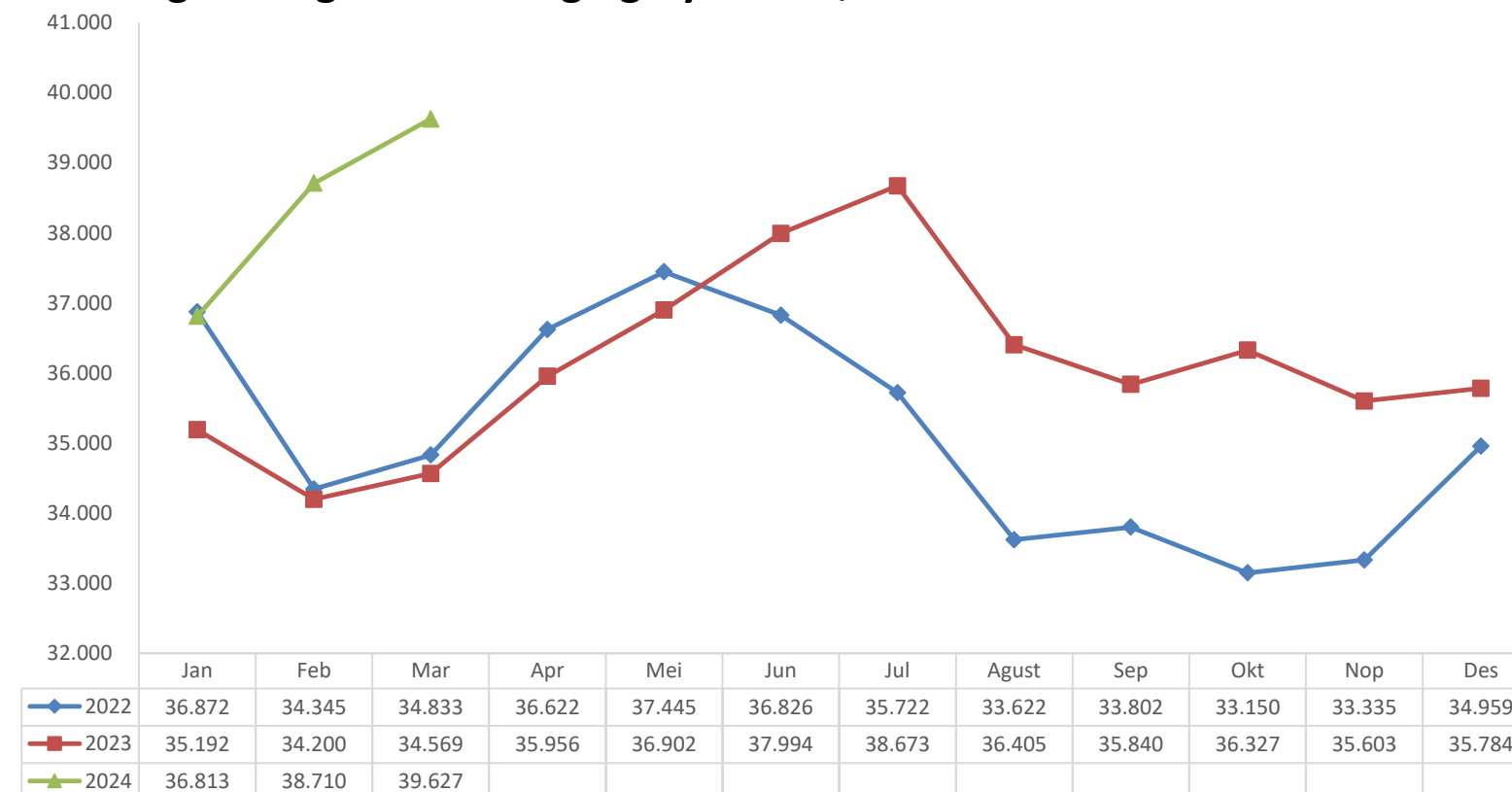


Perkembangan Disparitas Antar Wilayah

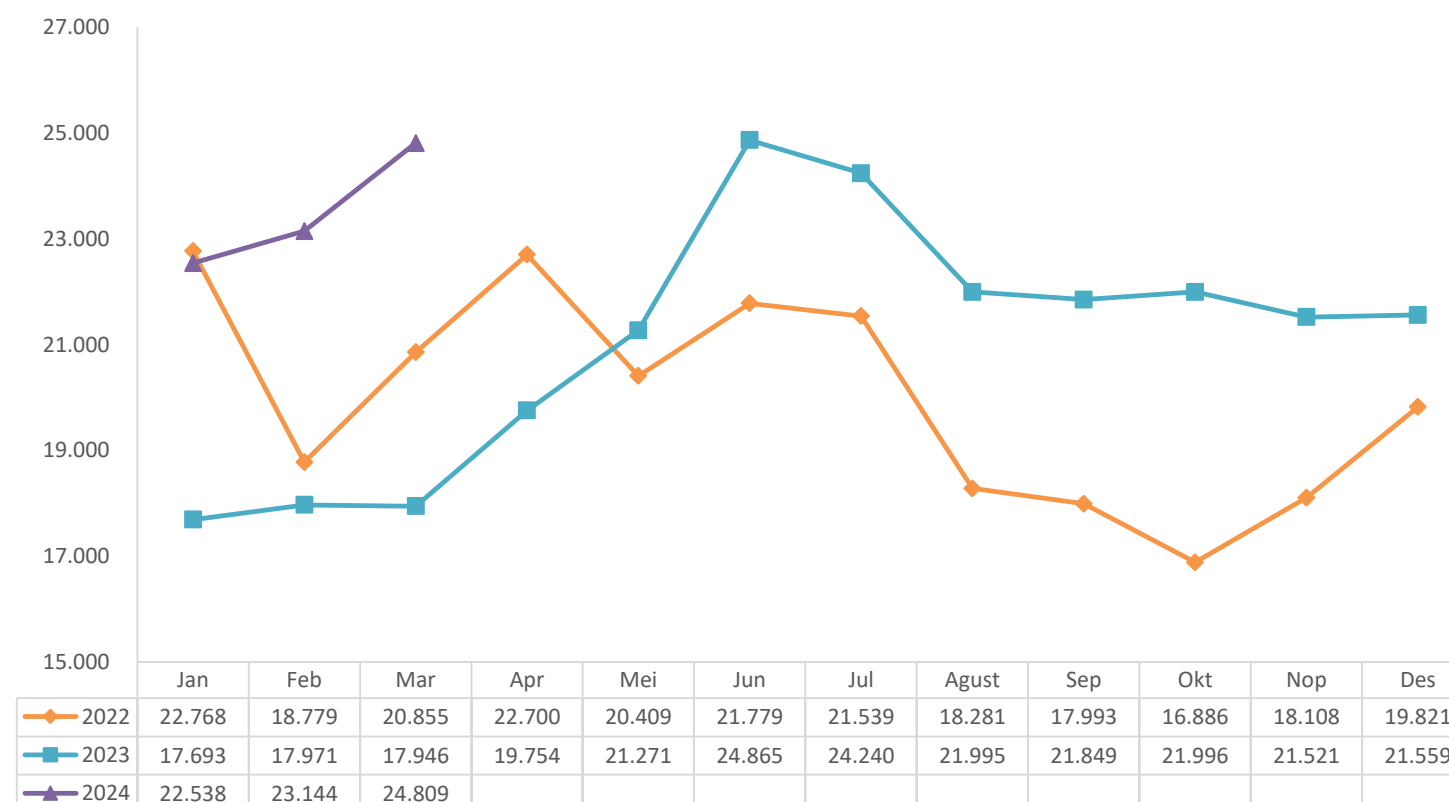
Mar 2024 / Feb 2024

▼ 2,03 poin
15,13 %

Perkembangan Harga Eceran Daging Ayam Ras, 2022 – 2024



Perkembangan Harga Daging Ayam Ras di Peternak, 2022 – 2024



- Harga Daging Ayam Ras di Tingkat Eceran selama Maret 2024 **naik sebesar 2,37%** dibandingkan Februari 2024 dari Rp 38.710/kg menjadi **Rp 39.627/kg**.
- Harga Daging Ayam Hidup (*Livebird*) di Tingkat Peternak selama Maret 2024 **naik sebesar 7,19%** dibandingkan Februari 2024 dari Rp 23.144/kg menjadi **Rp 24.809/kg**.
- Kenaikan harga ini sejalan dengan mulai naiknya harga livebird di tingkat peternak dibandingkan bulan lalu. Harga daging ayam masih stabil pada kisaran Harga Acuan, yakni di Tingkat eceran Rp36.500/kg sementara di Tingkat peternak Rp 21.000 – Rp 23.000/kg.

Isu dan Kebijakan Terkait

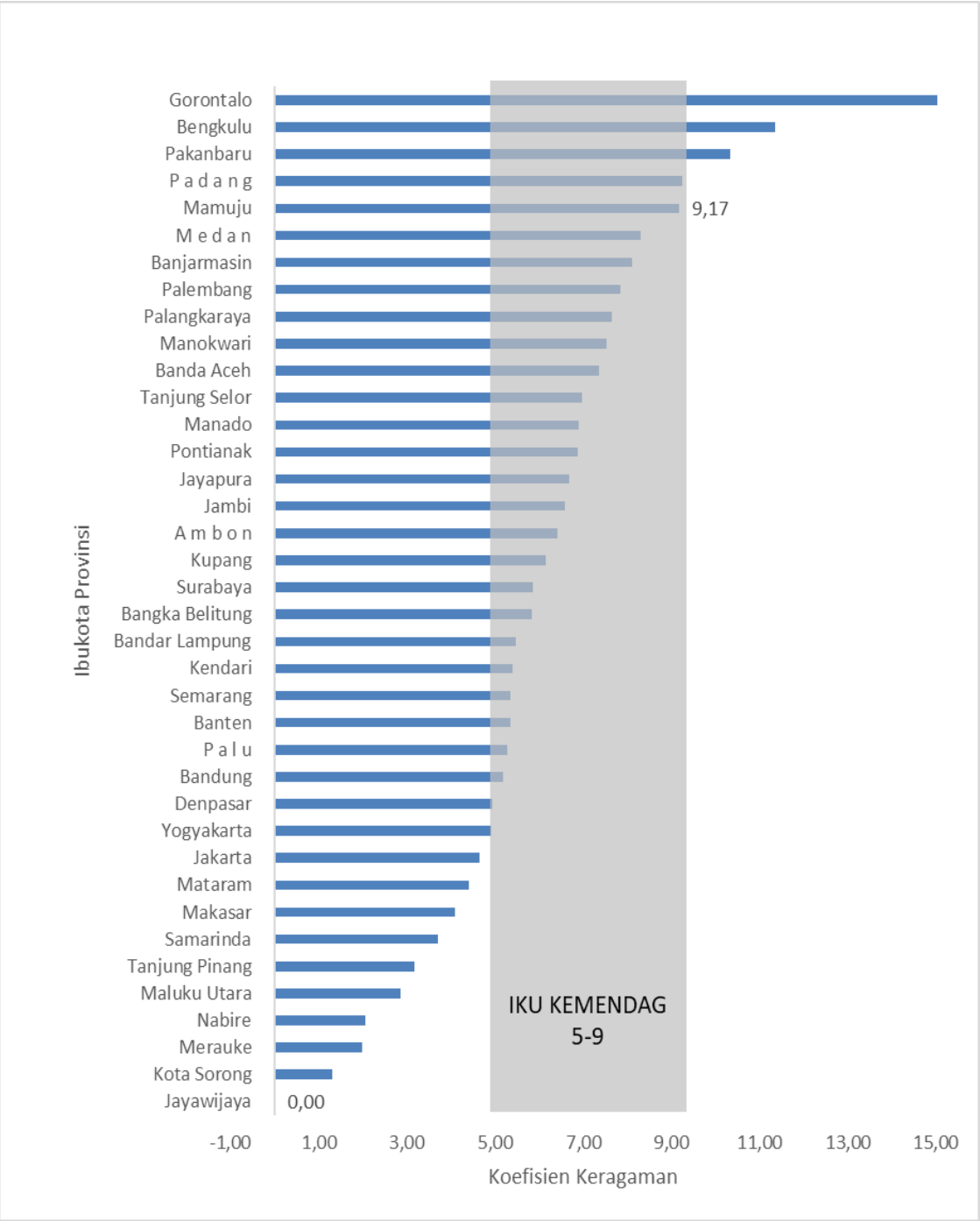
- Potensi kenaikan permintaan menjelang HBKN 2024, selain itu membaiknya harga Livebird menuju ke tingkat harga acuan (Rp 21.000 – Rp 23.000/Kg) turut menaikkan harga daging ayam di tingkat konsumen.
- Dikhawatirkan peternak kesulitan mendapatkan pakan broiler dalam jumlah dan kualitas yang memadai, akibat dari kenaikan harga pembelian jagung di pabrik pakan sejak awal tahun 2023 yang berpotensi terhadap rendahnya produksi pakan.
- Kelangkaan jagung pakan akibat tertundanya masa panen raya jagung menjadi April – Mei disebabkan oleh kondisi El Nino yang masih terjadi hingga Februari 2024.
- Stok indikatif daging ayam ras setara karkas posisi 28 Maret 2024 diperkirakan adalah sebesar 529.130 ton dengan perhitungan kebutuhan sebesar 319.980 ton sehingga masih mencukupi untuk kebutuhan kurang lebih 1,65 bulan.

Sumber: SP2KP dan Harga Peternak (simponiternak.pertanian.go.id), PKH-Kementan diolah 2023

Sumber: Ditjen PKH - Kementan

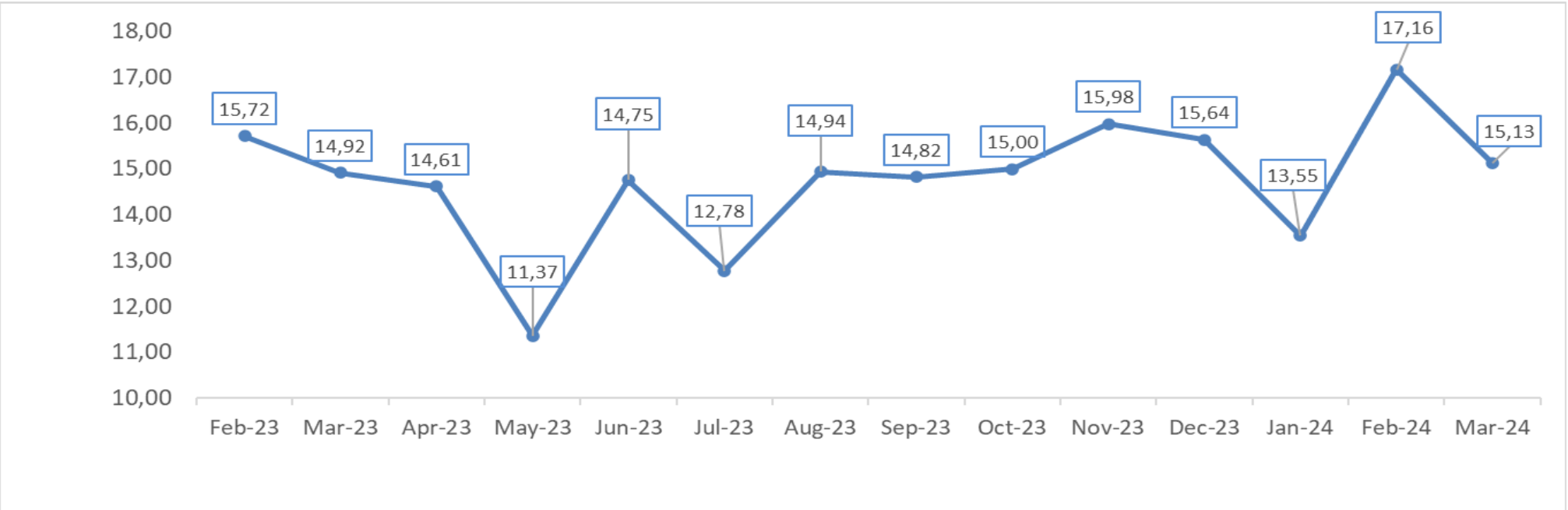


Koefisien Keragaman Antar Waktu Daging Ayam Ras di Beberapa Ibu Kota Provinsi (%)



Sumber : SP2KP (2024), diolah

Perkembangan Disparitas Harga Daging Ayam Ras, 2023 – 2024 (dalam %)



Keragaman Antarwaktu Maret 2024: 17,16%

- Secara rata-rata nasional, harga daging ayam ras di tingkat konsumen dalam dua tahun terakhir cukup fluktuatif. Hal ini diindikasikan oleh rata-rata koefisien keragaman (CV) harga bulanan untuk periode bulan Maret 2023 sampai dengan bulan Maret 2024 sebesar **6,67%**, mengalami **penurunan sebesar 0,21 poin** dibanding rata-rata koefisien keragaman (CV) pada periode Februari 2023 sampai dengan Februari 2024 sebesar 6,46%. Jika dilihat per wilayah, fluktuasi harga daging ayam pada rentang waktu Bulan bulan Maret 2023 sampai dengan bulan Maret 2024 menunjukkan nilai berbeda antar wilayah. Maluku Utara adalah wilayah yang perkembangan harganya paling stabil dengan koefisien keragaman harga bulanan sebesar 2,86%. Di sisi lain, Gorontalo adalah wilayah dengan harga paling fluktuatif dengan koefisien keragaman harga sebesar 16,70%. Secara umum, nilai CV antarwaktu masih sesuai target Kementerian Perdagangan berada dalam rentang 5 – 9%.
- Disparitas harga antar wilayah daging ayam broiler pada bulan Maret 2024 cukup tinggi dan mengalami kenaikan dibandingkan periode sebelumnya. Hal ini ditunjukkan dengan KK harga daging ayam antar wilayah pada bulan Maret 2024 adalah sebesar **15,13%** mengalami **penurunan sebesar 2,03 poin** dibanding CV pada bulan Februari 2024 sebesar 17,16%.
- Harga daging ayam ras tertinggi ditemukan di Manokwari sebesar Rp 55.000/kg sedangkan harga terendahnya ditemukan di Mamuju sebesar Rp 29.146/kg, dengan range antar harga tertinggi dan harga terendah adalah sebesar Rp 25.854.



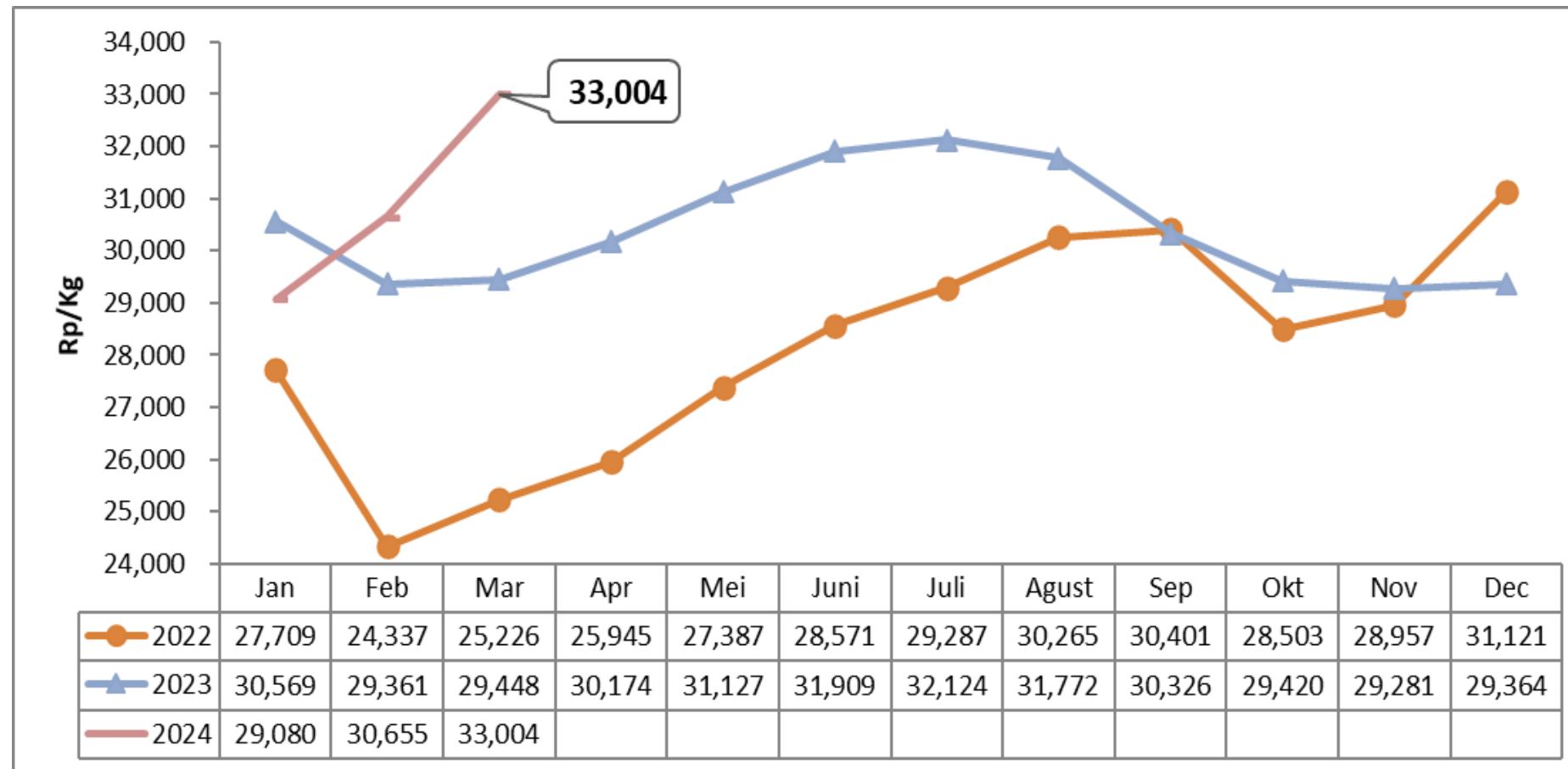
Telur Ayam Ras

- Harga domestik telur ayam ras pada Maret 2024 mengalami kenaikan menjadi Rp33.004/kg atau naik 7,66% dari bulan Februari 2024. Kenaikan harga telur dipengaruhi oleh kenaikan permintaan selama Ramadhan dan menjelang Hari Raya Idul Fitri 2024. Selain itu harga pakan mencapai Rp8.000/kg dan harga jagung pakan Rp9.000/kg sehingga mempengaruhi kenaikan harga telur (bisnis.com, 2024)
- Harga telur ayam ras di tingkat peternak juga mengalami kenaikan di Maret 2024 dibanding bulan Februari 2024 menjadi Rp27.894/kg. Harga tersebut naik 7,91% dibanding dengan Februari 2024

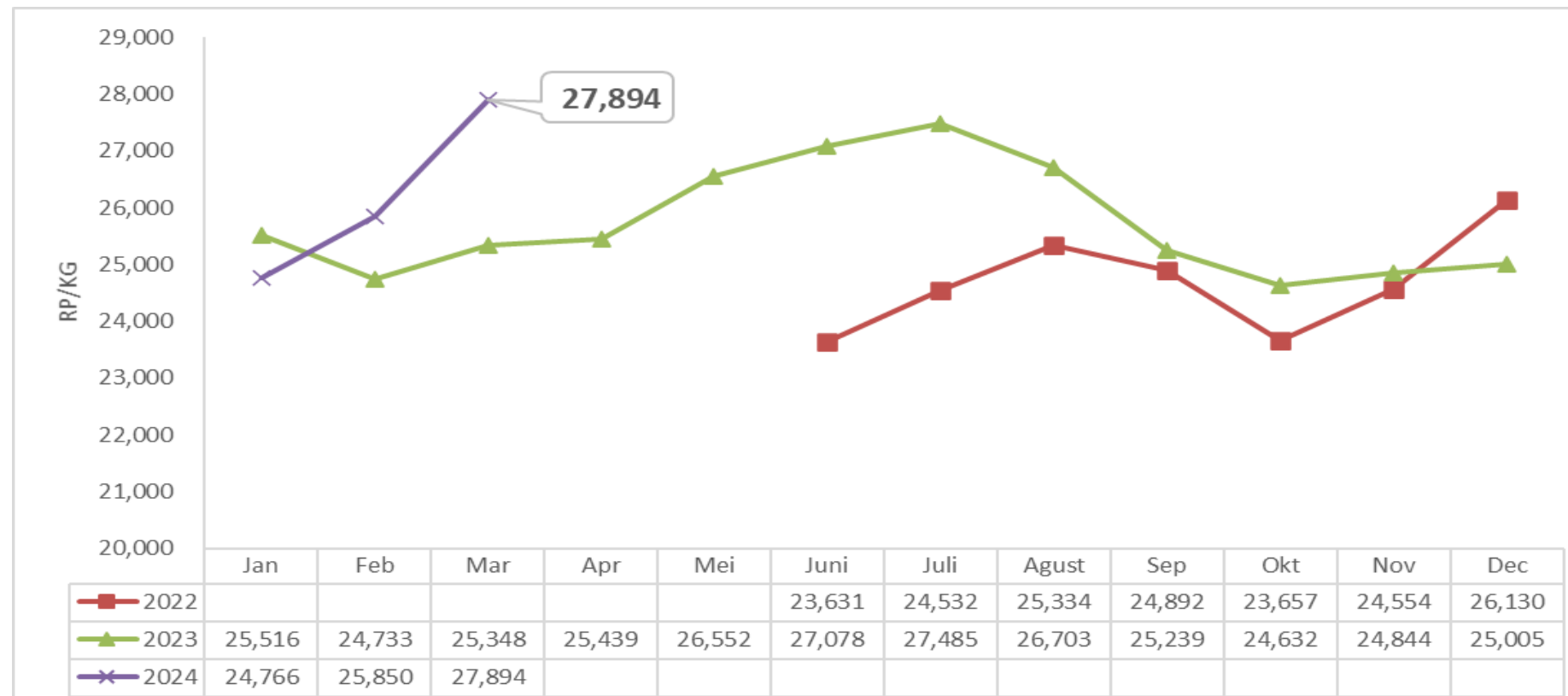
Isu dan Kebijakan Terkait

- Harga telur ayam ditingkat peternak sudah mulai turun di akhir Maret disebabkan turunnya permintaan dari produsen makanan untuk Idul Fitri seperti kue kering atau jajanan berbahan baku telur.
- Meskipun harga telur di tingkat peternak sudah mengalami penurunan namun di pasar dan ritel belum bisa mengalami penurunan karena supplier atau agen harus menghabiskan stok terlebih dahulu.
- Realisasi distribusi jagung SPHP ke peternak sasaran per Minggu IV Maret 2024 sebanyak 251 ribu ton atau sekitar 73% dari pagu penyaluran SPHP Jagung
- Berdasarkan KSA BPS, potensi produksi jagung KA14% pada Maret- April ±4 juta ton, diharapkan harga jagung dapat kembali normal sehingga harga telur ayam ras dapat ikut kembali normal.
- Kementan memperkirakan stok indikatif telur ayam ras pada bulan April 2024 sebesar 705.913 ton dengan kebutuhan masyarakat sebesar 573.443 ton sehingga masih ada kelebihan stock sebesar 132.470 ton.

Perkembangan Harga Eceran Telur Ayam Ras, 2022 – 2024



Perkembangan Harga Telur Ayam Ras di Peternak, 2022 – 2024



Sumber: Harga Domestik (Kemendag); Harga Peternak (simponiternak.pertanian.go.id), PKH-Kementan diolah 2024



Perkembangan Harga Eceran Domestik

Mar 2024 / Feb 2024

7,66%
Rp 33.004/kg



Perkembangan Harga Peternak

Mar 2024 / Feb 2024

7,91%
Rp 27.894/kg



Perkembangan KK Antar Waktu

Mar 2024 / Feb 2024

0,29 poin
1,63 %



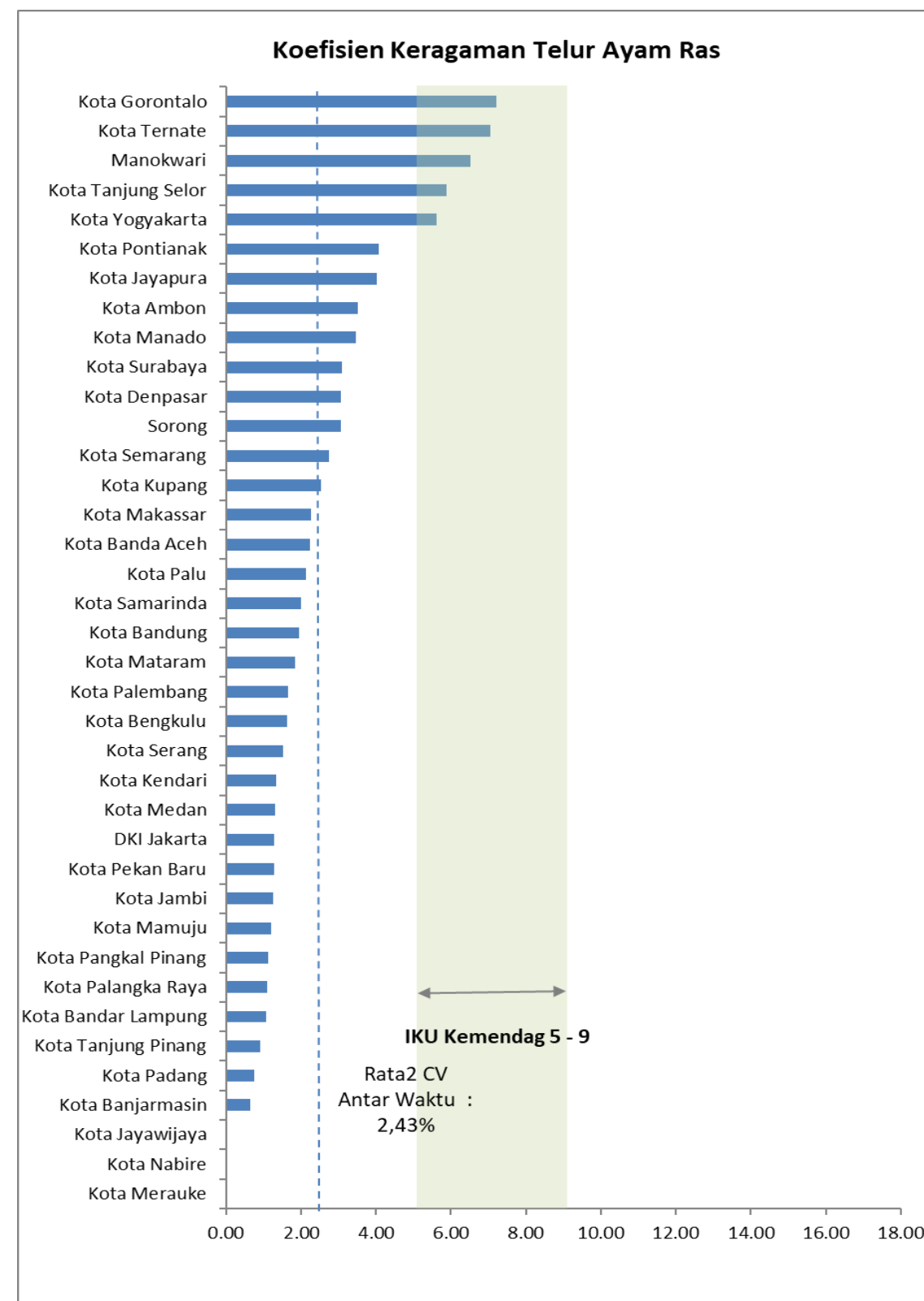
Perkembangan Disparitas Antar Wilayah

Mar 2024 / Feb 2024

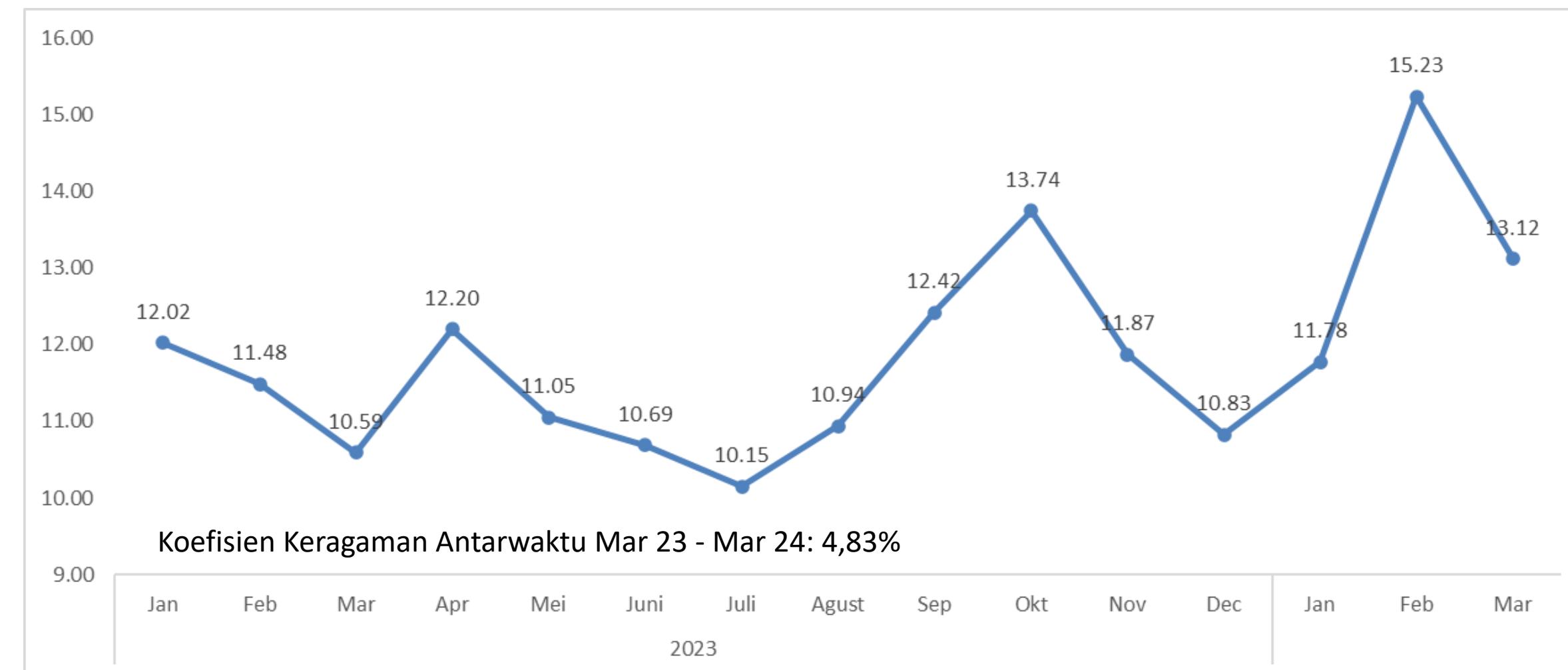
2,11 poin
13,12%



Koefisien Keragaman Antarwaktu Maret 2024 di Beberapa Ibu Kota Provinsi (dalam %)



Perkembangan Disparitas Harga Telur Ayam Ras, 2023 – 2024 (dalam %)



- Koefisien Keragaman (CV) antarwaktu di beberapa ibu kota provinsi rata-rata sebesar 2,43%. Hal ini menunjukkan harga telur ayam ras relatif tidak bergejolak selama Maret 2024. Daerah dengan tingkat CV tertinggi adalah Gorontalo dengan nilai 7,21%. Secara umum, nilai CV antarwaktu masih sesuai target Kementerian Perdagangan dibawah rentang 5 – 9%.
- Disparitas harga telur ayam ras pada Maret 2024 turun 2,11 poin dibanding Februari 2024, yaitu turun dari 15,23% menjadi 13,12%.
- Keragaman antarwaktu selama satu tahun (Mar 23 – Mar 24) di Februari 2024 sebesar 4,75%. Hal ini menunjukkan harga telur ayam ras relatif tidak bergejolak terlalu tinggi selama satu tahun, nilai tersebut lebih rendah daripada bulan Februari yang nilainya 4,83%.



Perkembangan Harga Eceran Domestik Cabai Merah Besar

Mar 2024 / Feb 2024

▼ 13,03%
Rp 56.322,-/kg



Perkembangan Harga Eceran Domestik Cabai Rawit Merah

Mar 2024 / Feb 2024

▲ 4,43%
Rp 59.087,-/kg



Perkembangan KK Antar Waktu Cabai Merah Besar

Mar 2024 / Feb 2024

▲ 5,14 poin
12,89 %

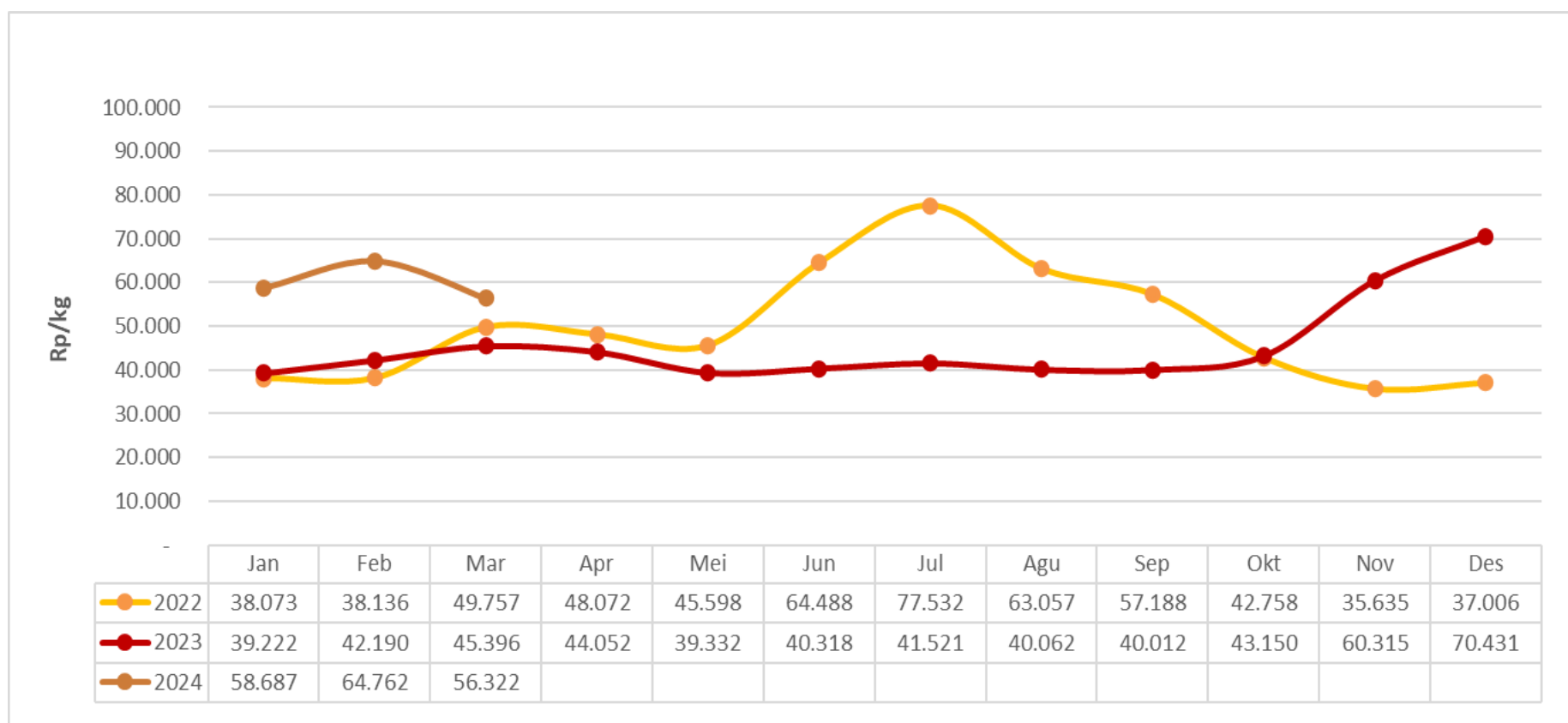


Perkembangan KK Antar Waktu Cabai Rawit Merah

Mar 2024 / Feb 2024

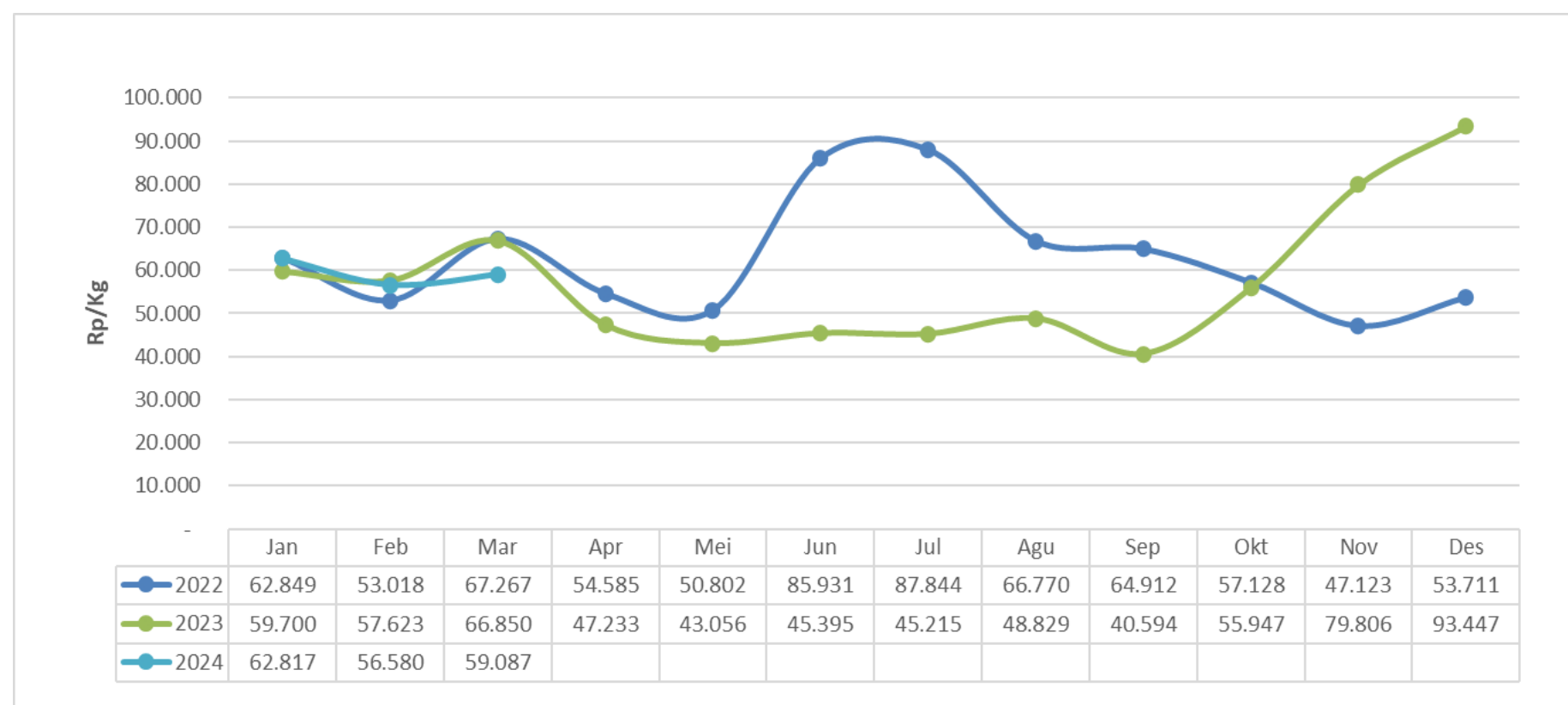
▼ 4,82 poin
9,60 %

Perkembangan Harga Cabai Merah Besar 2022 – 2024



- Harga domestik cabai merah besar berfluktuasi pada tingkat harga Rp 56.322,-/kg pada Maret 2024. Harga cabai merah besar pada Maret 2024 turun 13,03% terhadap Februari 2024.
- Harga domestik cabai rawit merah berfluktuasi pada tingkat harga Rp 59.087,-/kg pada Maret 2024. Harga cabai rawit merah pada Maret 2024 naik 4,43% terhadap Februari 2024.

Perkembangan Harga Cabai Rawit Merah 2022 – 2024

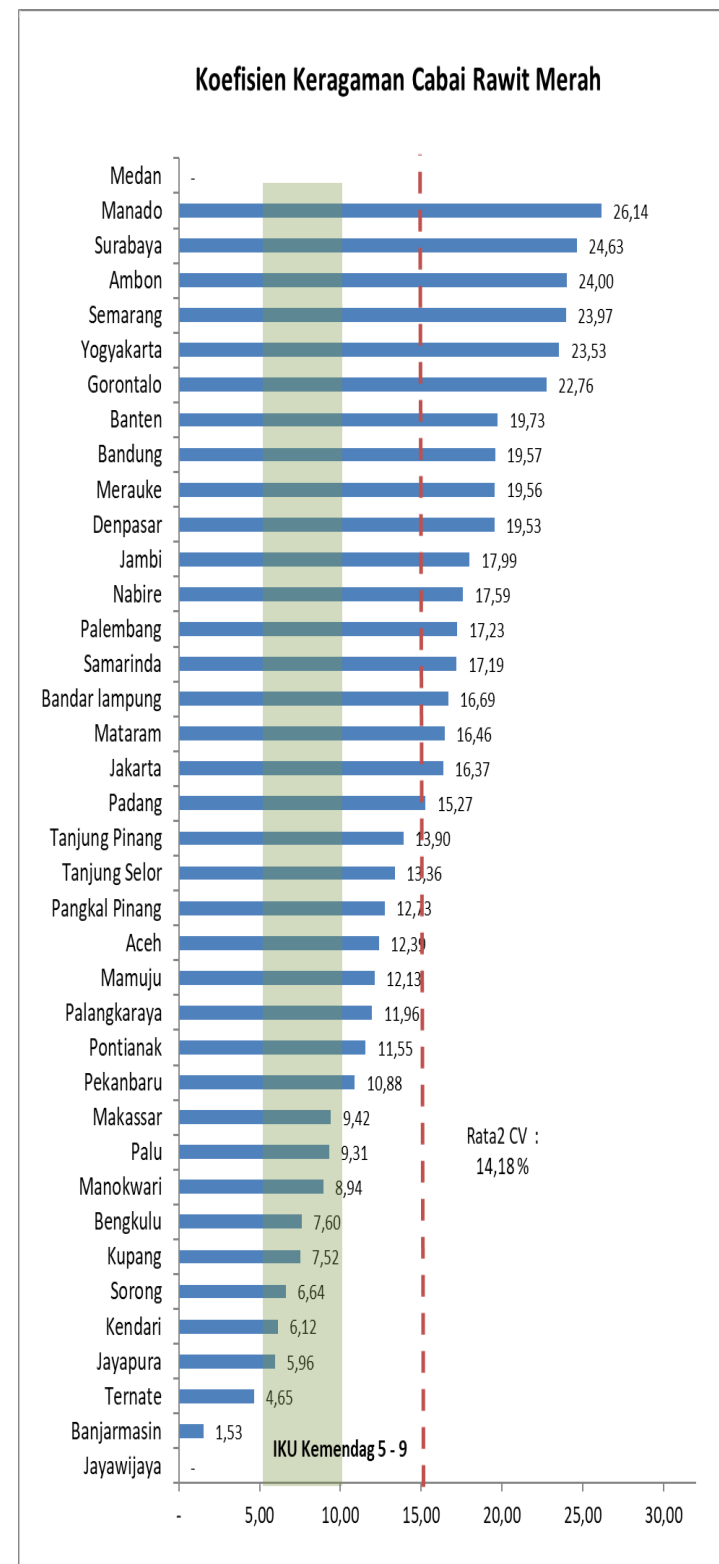
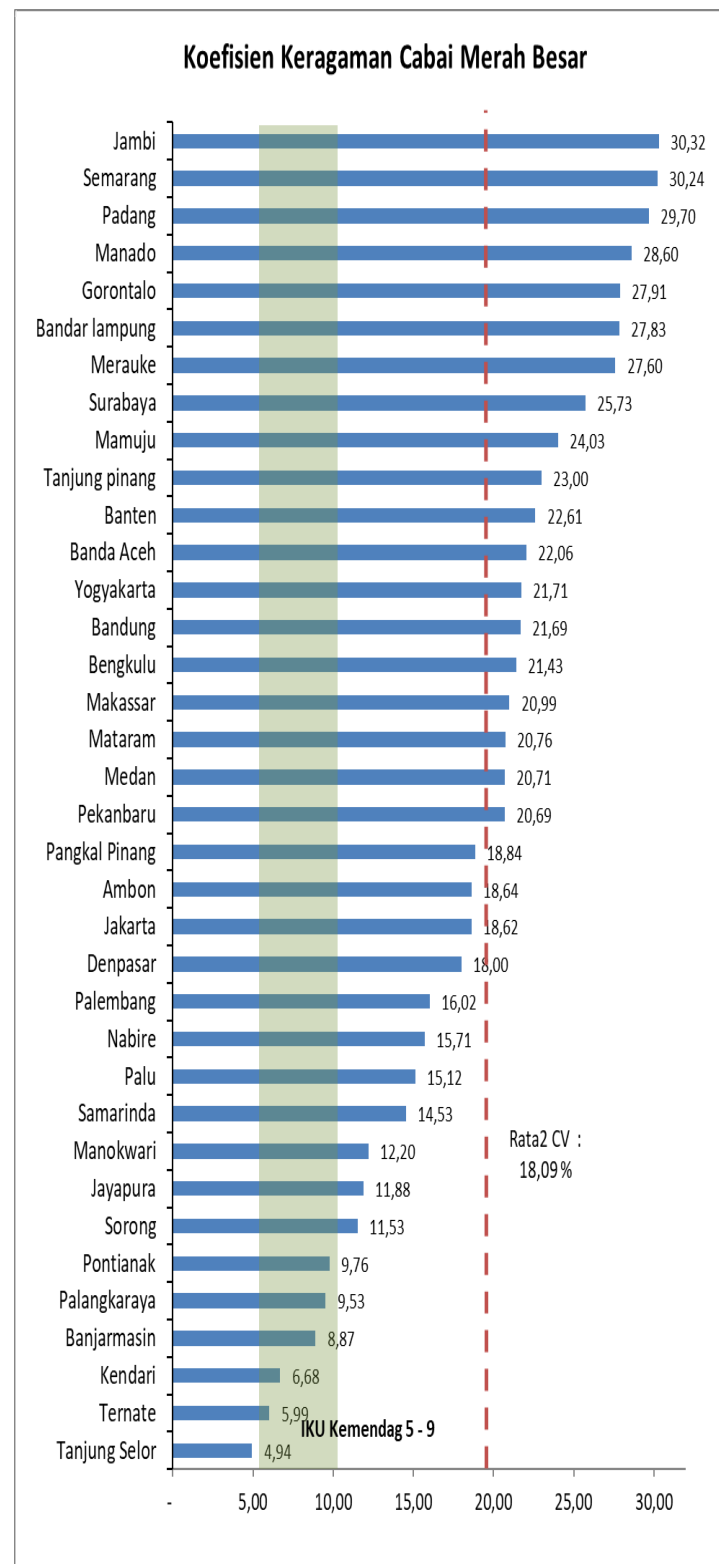


Isu dan Kebijakan Terkait

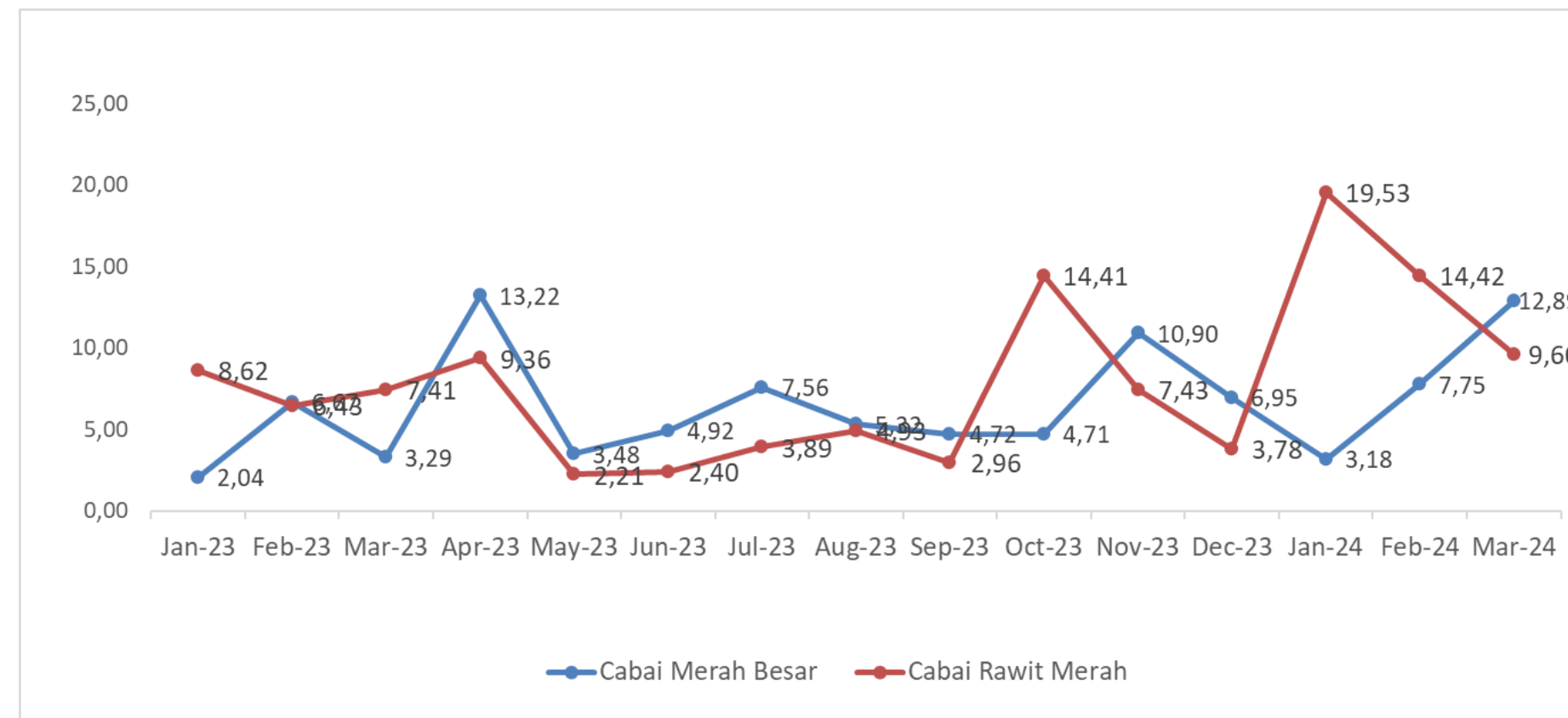
- Pemerintah melalui Kementerian Perdagangan terus memantau ketersediaan stok cabai melalui koordinasi dengan pemerintah daerah seperti dengan dinas terkait untuk memastikan suplai dan harga cabai di tahun 2024 bisa terjaga dengan baik,
- Kementan melakukan beberapa strategi dalam upaya pengendalian inflasi pada 2024 melalui peningkatan produksi cabai dengan penyediaan benih cabai dan penyediaan pupuk bersubsidi



Koefisien Keragaman Antarwaktu di Beberapa Ibu Kota Provinsi (dalam %)



Perkembangan Disparitas Harga Cabai 2023 – 2024 (dalam %)



- Koefisien Keragaman (CV) antarwaktu di beberapa Ibu Kota Provinsi mencapai 12,89% untuk cabai merah besar dan 9,60% untuk cabai rawit merah. Daerah dengan tingkat CV tertinggi untuk cabai merah besar adalah kota Jambi dengan nilai 30,32% dan untuk cabai rawit merah adalah juga kota Manado dengan nilai 26,14%. Secara umum, nilai CV antarwaktu masih jauh diatas target Kementerian Perdagangan dalam rentang 5 – 9%.
- Disparitas harga cabai merah besar pada Maret 2024 lebih tinggi 5,14 poin dibanding Februari 2024, yaitu naik dari 7,75% menjadi 12,89%. Sedangkan disparitas harga cabai rawit merah pada Maret 2024 lebih rendah 4,82 poin dibanding Februari 2024, yaitu turun dari 14,42 menjadi 9,60



Perkembangan Harga Eceran Domestik

Mar 2024/ Feb 2024



1,24%

Rp 36,578/kg

Perkembangan Koefisien Keragaman Antar Waktu

Mar 2024/ Feb 2024



0,21

0,72

Perkembangan Koefisien Keragaman Antar Wilayah

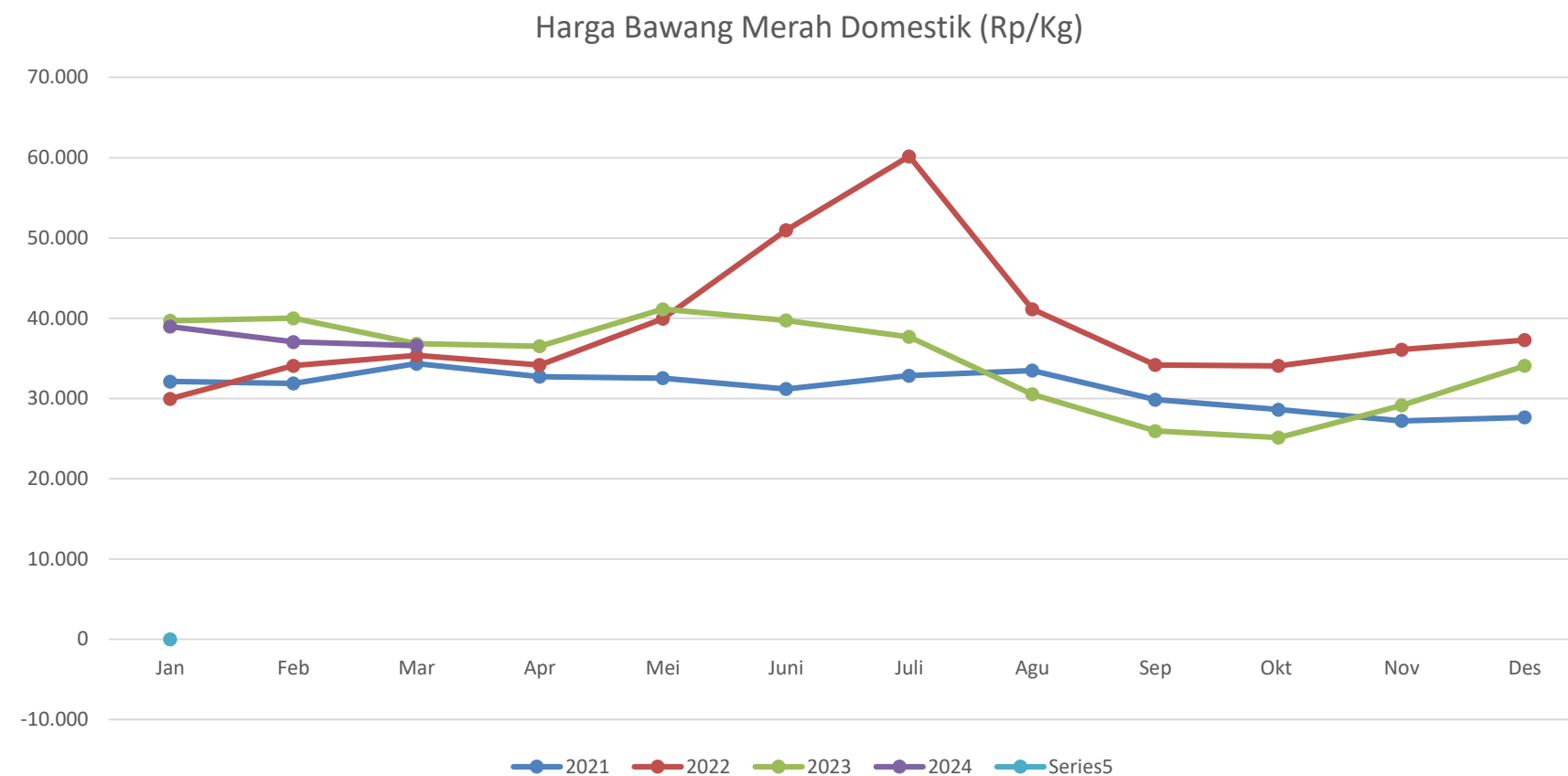
Mar 2024/ Feb 2024



2,33

10,38

Harga Bawang Merah Eceran Domestik Maret 2024 (Rp/kg)

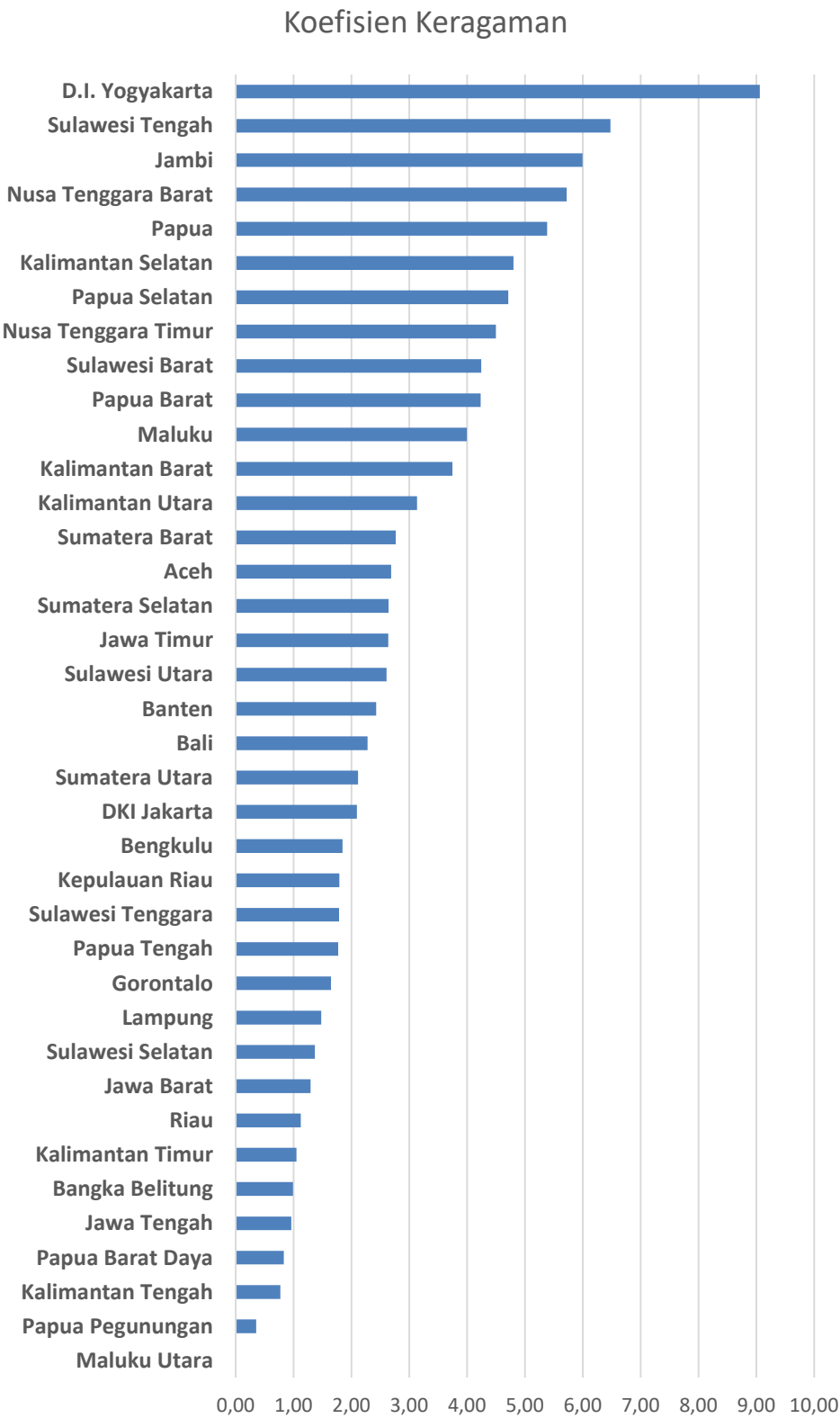


	Jan	Feb	Mar	Apr	Mei	Juni	Juli	Agu	Sep	Okt	Nov	Des
2021	32.113	31.875	34.338	32.724	32.533	31.182	32.851	33.481	29.854	28.608	27.213	27.637
2022	29.964	34.084	35.370	34.178	39.948	50.964	60.177	41.130	34.173	34.060	36.083	37.282
2023	39.688	39.994	36.815	36.502	41.122	39.724	37.672	30.529	25.951	25.117	29.143	34.061
2024	38.963	37.038	36.578									

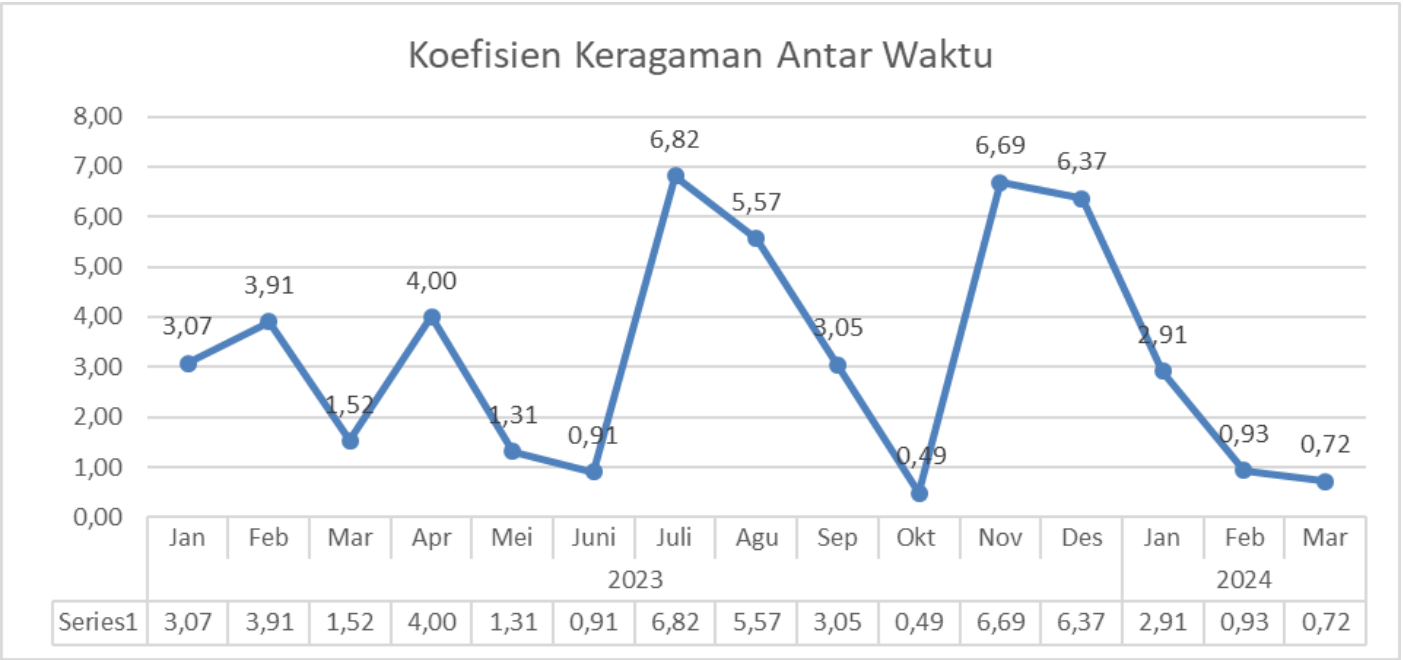
- Harga rata-rata bawang merah nasional pada bulan Maret 2024 adalah Rp. 36,578/Kg.
- Harga tersebut turun sebesar 1,24% dibandingkan harga rata-rata bawang merah pada bulan sebelumnya
- Harga bawang merah tersebut juga turun 0,64 % dibandingkan dengan harga bawang merah tahun lalu



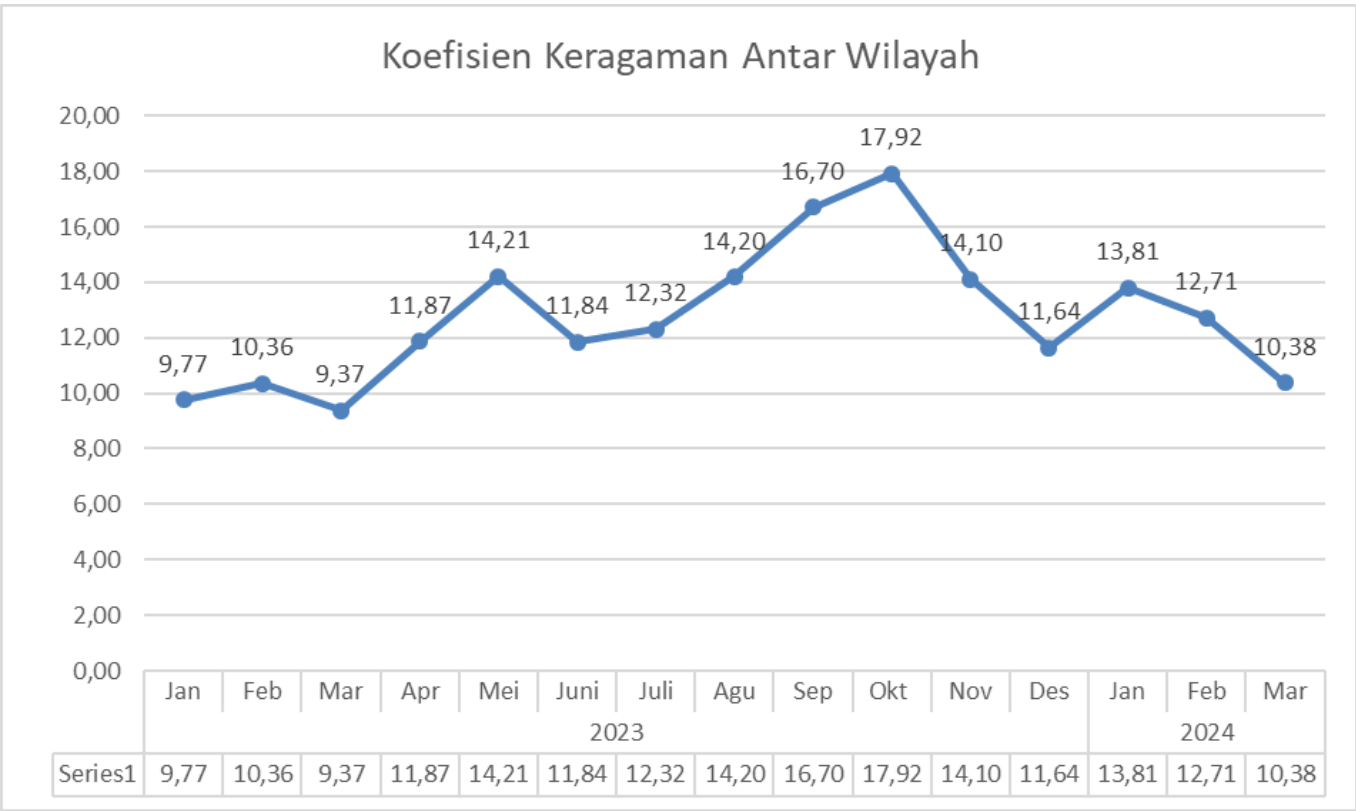
Koefisien Keragaman Antar Wilayah
Bawang Merah (%) Maret 2024



Koefisien Keragaman Antar Waktu Bawang Merah (%)
Maret 2024



Koefisien Keragaman Antar Wilayah Bawang Merah(%)
Maret 2024



- Koefisien Keragaman antar waktu harga bawang merah nasional adalah sebesar 0,72.
- Koefisien keragaman antar wilayah harga bawang merah nasional sepanjang bulan Maret 2024 adalah sebesar 10,38.
- Koefisien Keragaman tertinggi adalah harga bawang merah di DI Yogyakarta dengan Koefisien Keragaman sebesar 9,06.
- Koefisien Keragaman terendah adalah harga bawang merah di Maluku Utara dengan Koefisien Keragaman sebesar 0,0.



Perkembangan Harga Eceran Domestik

Mar 24 / Feb 24

4,58%
Rp41.997/kg



Perkembangan KK Antar Waktu

Mar 24 / Feb 24

2,44 poin
2,84%

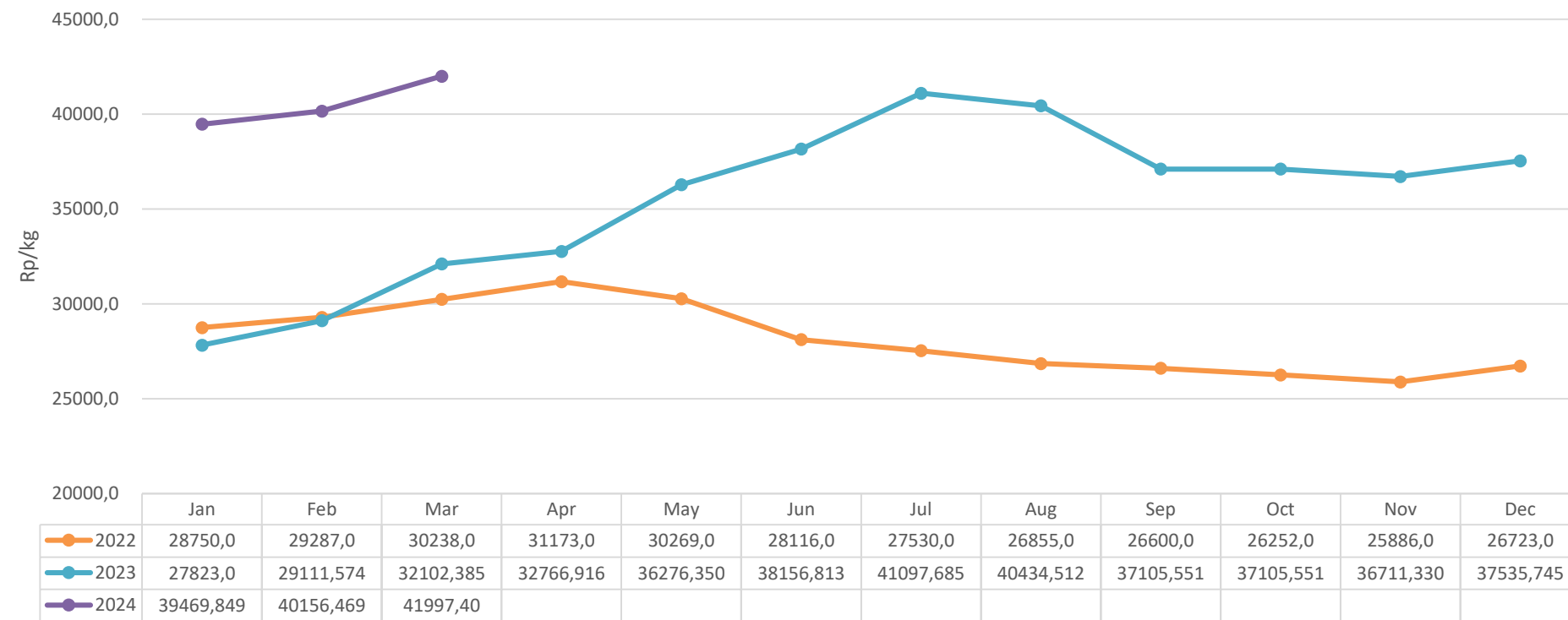


Perkembangan KK Antar Wilayah

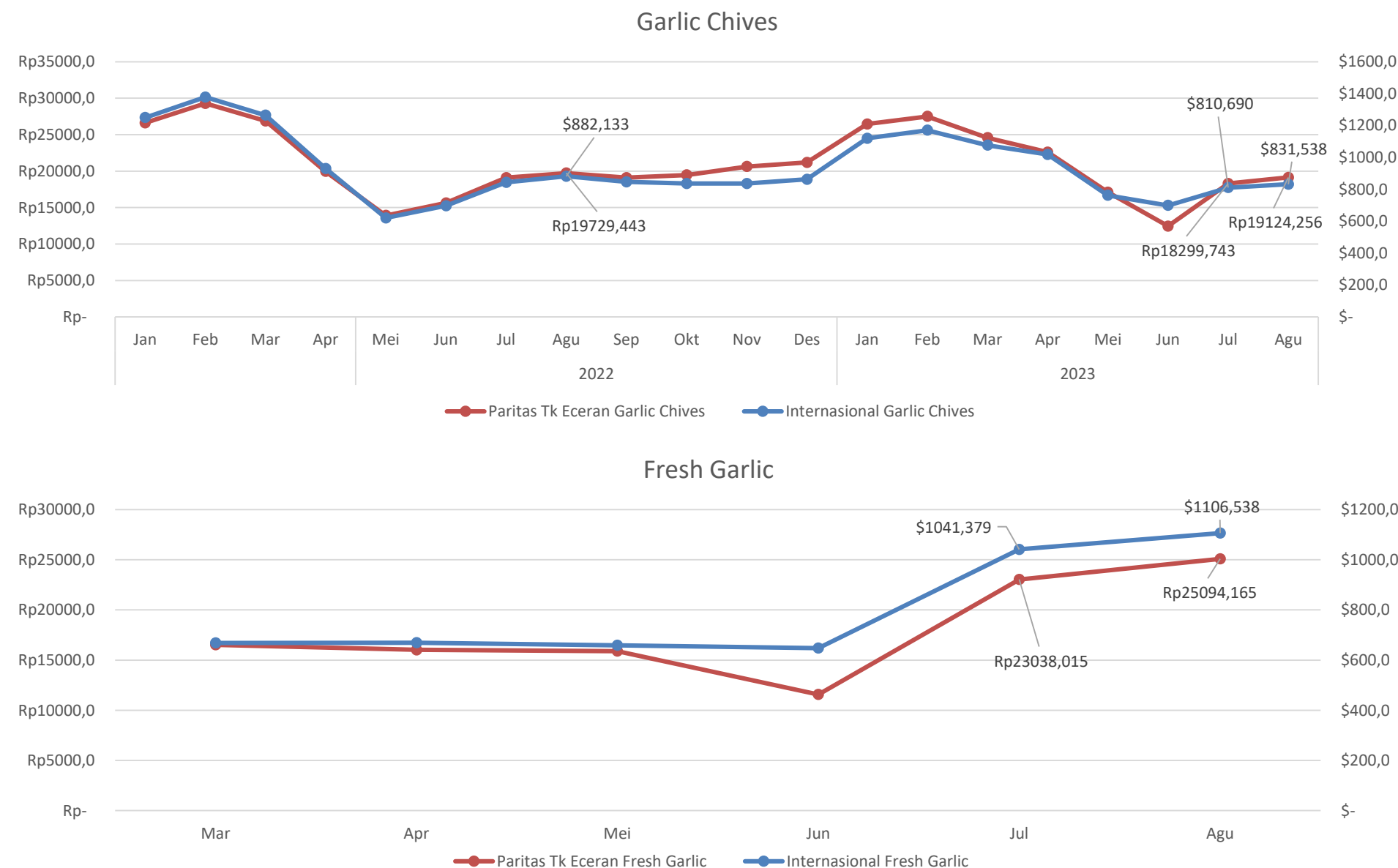
Mar 24 / Feb 24

1,67 poin
14,50%

Perkembangan Harga Bawang Putih 2021 – 2023



Perkembangan Harga Internasional dan Paritas 2022 – 2023



Bawang Putih

- Harga domestik bawang putih pada Maret 2024 sebesar Rp41.997/kg, mengalami kenaikan sebesar 4,58% dibandingkan dengan Februari 2024.

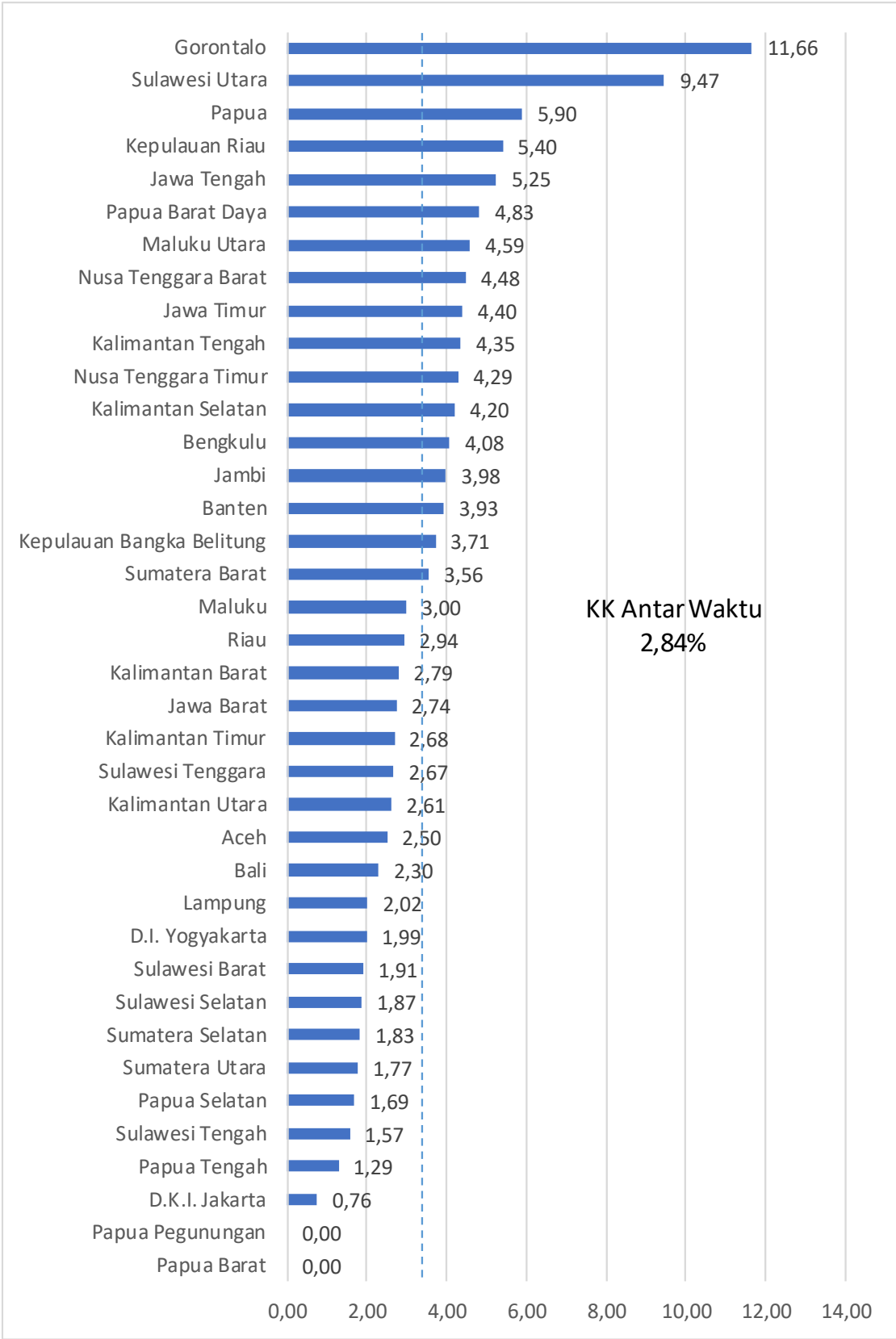
Isu dan Kebijakan Terkait

- Pemerintah telah mengalokasikan Rencana Impor (Jan-Des) bawang putih sebesar 645.025 ton pada tahun 2024.
- Stok per Maret 2024 diperkirakan mencapai 143.600 ton dan diperkirakan akan mencukupi kebutuhan dalam negeri untuk 2-3 ke depan.
- Adanya gangguan iklim yang menyebabkan berkurangnya pasokan global dan meningkatnya persaingan pasar menyebabkan penurunan produksi dan kualitas bawang putih di China.
- Kemendag telah menerbitkan Persetujuan Impor (PI) API-U sebanyak 43 PI dengan alokasi 244.194 ton dan telah terealisasi 65.888 ton per 22 Maret 2024.
- Rencana importasi bawang putih hingga April 2024 sebesar 24.273 ton berdasarkan rapat dengan importir bawang putih.

Sumber: Harga Domestik (Kemendag); Harga Internasional (Tridge), diolah



Koefisien Keragaman Antar Waktu
di Beberapa Ibu Kota Provinsi (dalam %)



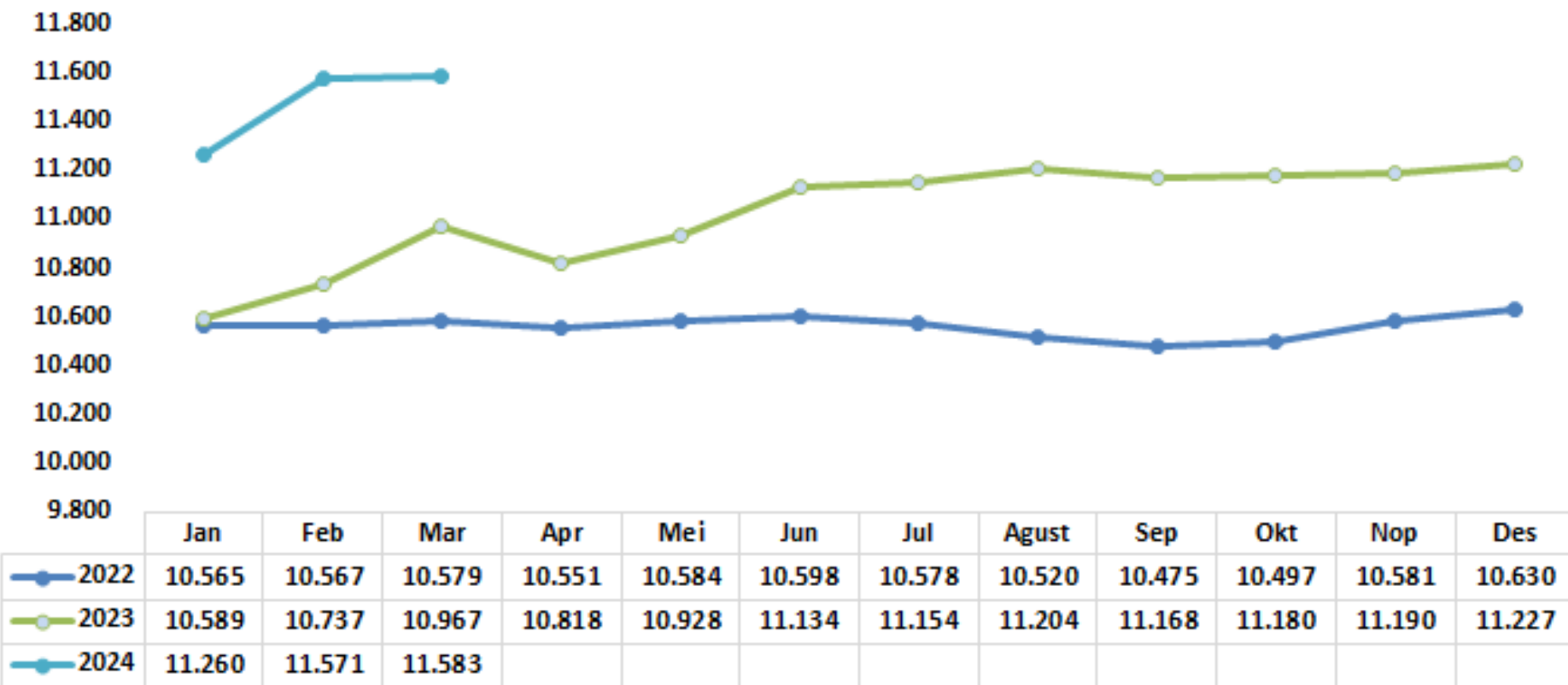
Perkembangan Disparitas Harga Bawang Putih 2022 – 2023 (dalam %)



- Koefisien Keragaman (CV) antarwaktu di beberapa ibu kota provinsi mencapai 2,84%. Hal ini menunjukkan harga bawang putih relatif bergejolak selama Maret 2024.
- Jika dibandingkan dengan Februari 2024 yang sebesar 0,40%, keragaman antar waktu naik sebesar 2,44 poin.
- Daerah dengan tingkat CV tertinggi adalah Gorontalo dengan nilai 11,66%.
- Disparitas harga bawang putih pada Maret 2024 lebih rendah 1,67 poin dibanding Februari 2024, yaitu turun dari 16,17% menjadi 14,50%.

Perkembangan Harga Garam Halus 2022 – 2024

Rp/kg



Sumber : SP2KP, Kemendag (Maret 2024), diolah

- Harga domestik garam halus mengalami kenaikan pada Februari 2024 menjadi Rp 11.583/kg, naik 0,10% dibandingkan Februari 2024 (*m-t-m*), serta naik 5,62% jika dibandingkan Maret 2023 (*y-o-y*).
- Harga garam internasional (harga garam retail di India) pada Maret 2024 sebesar 270 USD/ton, lebih rendah 0,74% dibandingkan Februari 2024. Jika dibandingkan dengan Maret 2023 (*y-o-y*), harga garam mengalami penurunan sebesar 3,57%.

Isu dan Kebijakan Terkait

- Prediksi produksi garam nasional di tahun 2024 sebesar 2-2,5 juta ton yang terdiri dari 2 juta ton hasil produksi garam rakyat dan 500 ribu ton dari BUMN dan perusahaan swasta dalam negeri. Asosiasi Petani Garam Rakyat Indonesia (APGRI) cukup optimis untuk mencapai jumlah tersebut, seiring dengan prediksi dari BMKG terkait El-Nino yang masih akan berlanjut di tahun 2024.
- Volume impor garam (HS code 250100) sampai dengan Desember 2023 telah mencapai 98,13% (2,81 juta ton, sumber data BPS) dari total alokasi impor tahun 2023 (2,86 juta ton). Sementara untuk tahun 2024, ditetapkan kuota impor garam industri sebesar 2,4 juta ton.

Perkembangan Harga Eceran Domestik

Mar 2024 / Feb 2024

0,10 %

Rp 11.583 /kg

Perkembangan Harga Internasional

Mar 2024 / Feb 2024

0,74 %

270 USD/ton

Perkembangan KK Antar Waktu

Mar 2024 / Feb 2024

0,08 poin

0,22 %

Perkembangan Disparitas Antar Wilayah

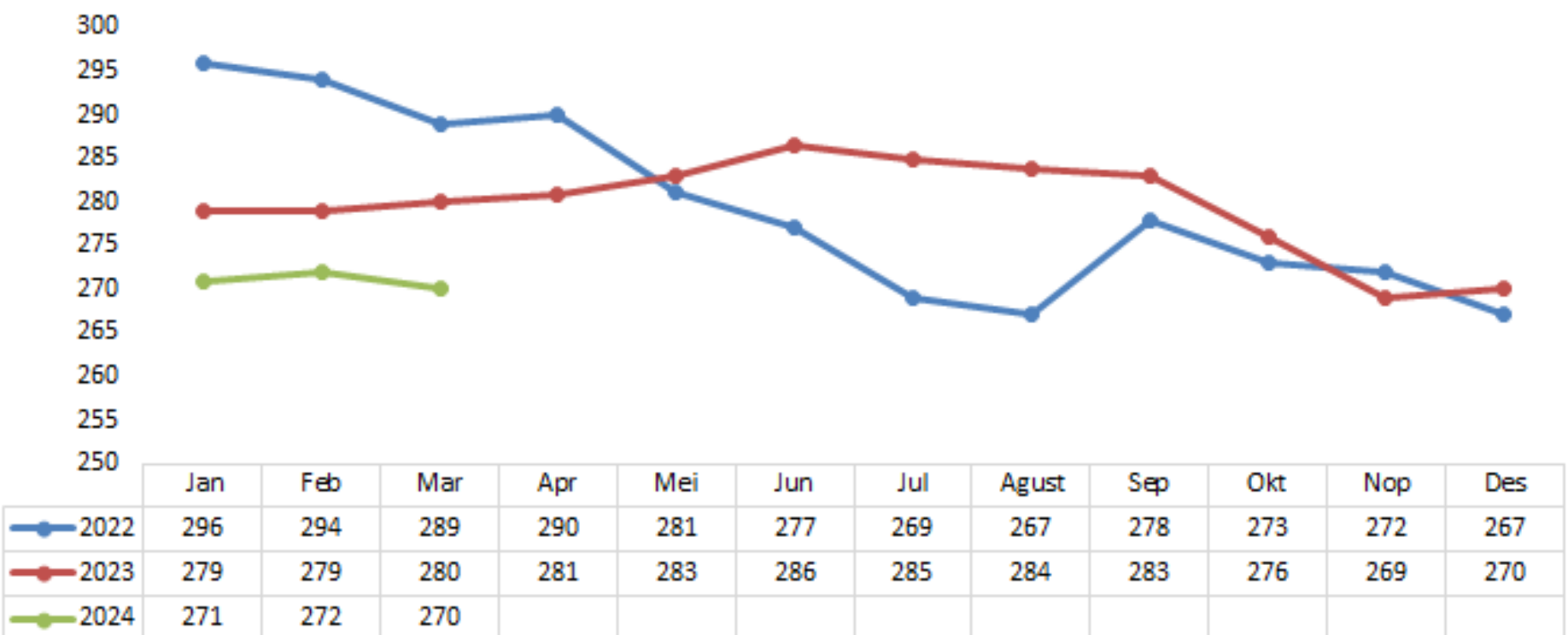
Mar 2024 / Feb 2024

0,04 poin

21,03 %

Perkembangan Harga Garam Internasional 2022 – 2024

USD/ton

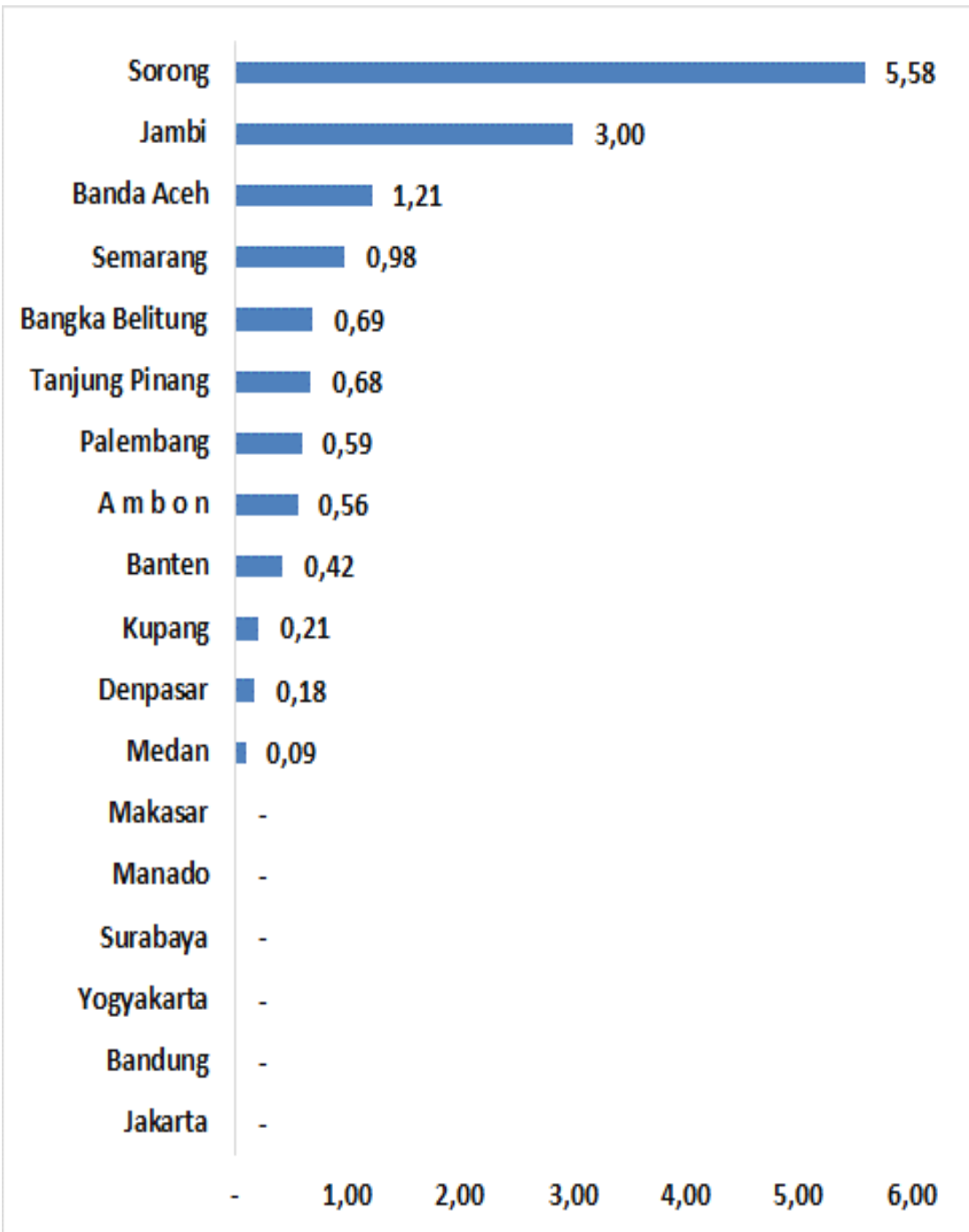


Sumber : Sumber: Tridge & DCA India (Maret 2024), diolah



KEMENTERIAN
PERDAGANGAN
REPUBLIK INDONESIA

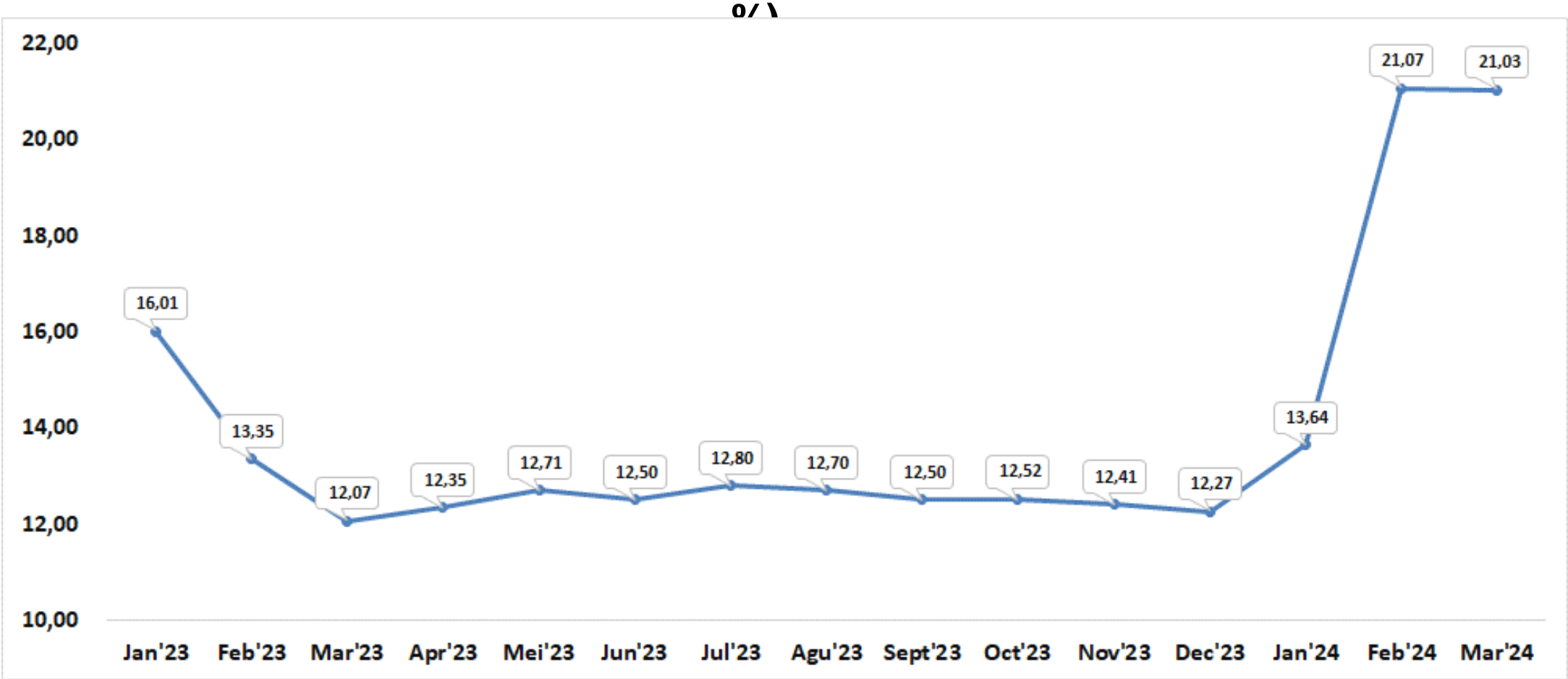
Koefisien Keragaman Antar Waktu Garam Halus di Beberapa Ibu Kota Provinsi (%)



Sumber : SP2KP, Kemendag (Maret 2024), diolah

Garam

Perkembangan Disparitas Harga Antar Wilayah Garam Halus 2023-2024 (dalam %)



Sumber : SP2KP, Kemendag (Maret 2024), diolah

- Koefisien Keragaman (CV) harga antarwaktu pada tingkat nasional selama Maret 2024 sebesar 0,22%, naik 0,08 poin dibandingkan Februari 2024. Meskipun mengalami kenaikan, nilai CV tersebut masih cukup rendah yang menunjukkan bahwa pergerakan harga harian selama bulan Maret cukup stabil untuk komoditas garam halus.
- Rata-rata Koefisien Keragaman (CV) harga antarwaktu pada tingkat ibu kota provinsi pada Maret 2024 sebesar 0,37%. Tingkat fluktuasi harga harian sebagian besar kota sudah di bawah 5% pada Maret 2024, dengan nilai CV keragaman antarwaktu tertinggi berada di kota Sorong (5,58%).
- Disparitas harga antar wilayah garam halus secara nasional pada Maret 2024 sebesar 21,03% lebih rendah 0,04 poin dibandingkan Februari 2024. Kenaikan disparitas harga antar wilayah semenjak Februari 2024 tersebut didorong oleh selisih harga garam yang relatif tinggi di Provinsi Papua Pegunungan (Rp 20.000/kg) dibandingkan dengan rata-rata harga garam di Ibu Kota Provinsi lainnya.



KEMENTERIAN
PERDAGANGAN
REPUBLIK INDONESIA

Perkembangan Harga
Urea Eceran Domestik



0,00%

Rp 12.782/kg*

Mar 2024/ Feb 2023

Perkembangan Harga
Internasional



2,48%

Rp 5.475/kg

Mar 2024/ Feb 2023

* Harga Pupuk Urea Non Subsidi rata-rata nasional diasumsikan sama dengan harga bulan Januari karena data terbaru belum dapat diakses, dan diperkirakan baru akan update Bulan April 2024 (sumber: Satu Data, 2024)

Sumber:

Harga Internasional: CBOT di BARCHART (2024), diolah

Harga Domestik: SP2KP Kementerian Perdagangan

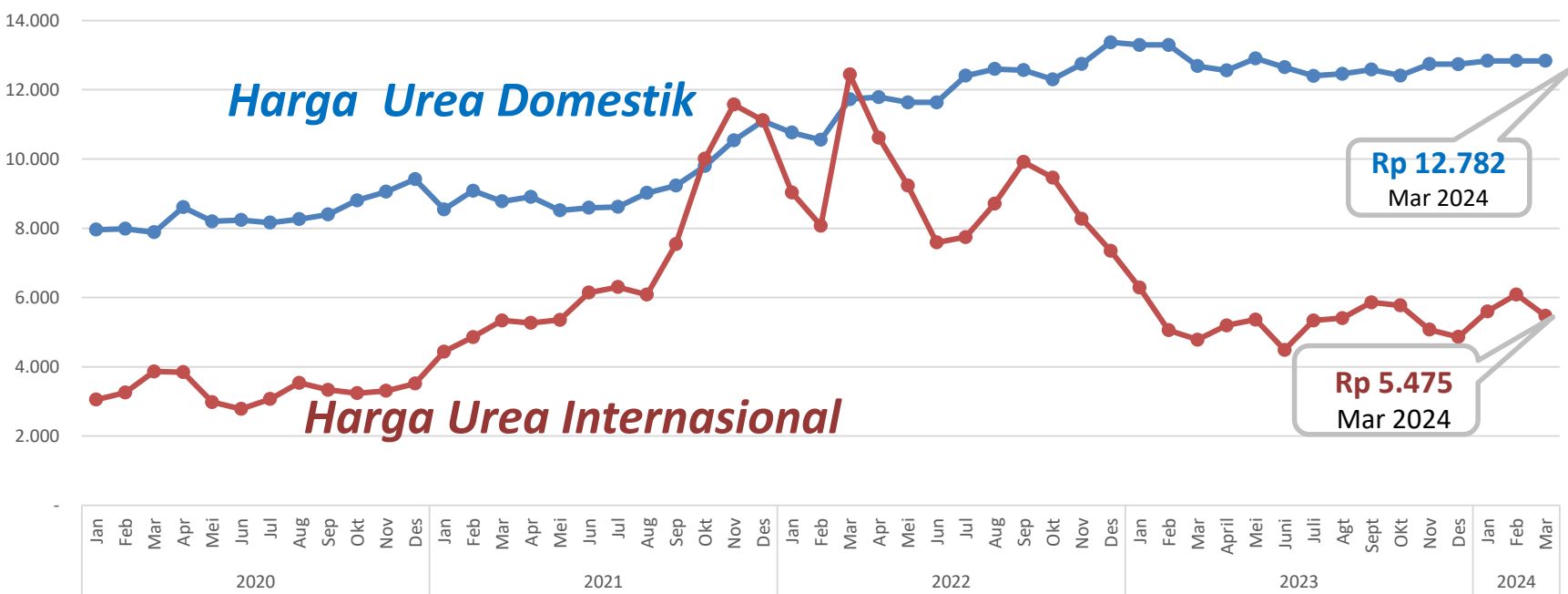
Stok: PT Pupuk Indonesia, Holding (Mar 2024)

Pupuk

Perkembangan Harga Pupuk Urea Internasional (Rp/kg)



Harga Pupuk Urea Domestik dan Internasional (Rp/kg)



- Paska mengalami fluktuasi harga yang sangat ekstrem di sepanjang 2022 akibat fenomena *booming* komoditi dan dampak konflik geopolitik, trend penurunan konsisten terjadi. Meskipun kembali sedikit berfluktuasi dipertengahan 2023 dan kemudian turun secara konsisten sampai akhir tahun. Namun, pada awal 2024 ini harga Urea internasional mulai menunjukkan tren kenaikan harga hariannya.
- Rata-rata harga Urea Internasional pada Maret '24 sedikit mengalami koreksi harga sebesar -2,48 % (mom). Penurunan harga ini dipicu oleh sentimen penurunan harga gas alam dunia.
- Di Domestik, harga Urea Eceran Non-Subsidi relatif cenderung stabil di harga tinggi. Dibandingkan bulan sebelumnya, rata-rata nasional harga eceran urea non-subsidi Feb '24 diasumsikan tetap sebesar Rp 12.782/kg karena bukan merupakan musim taman utama dan stok pupuk di PIHC yang cukup tinggi.

Isu Kebijakan Terkait

- Pada Tahun 2024 ini, Pemerintah menambahkan Alokasi Subsidi untuk Pupuk bersubsidi sebesar 14 triliun rupiah.
- Diperkirakan HET ditetapkan masih sama dengan 2023, yaitu Rp 2.250/kg (urea), Rp 2.300/kg (NPK), serta Rp 3.300 /kg (NPK FK).



KEMENTERIAN
PERDAGANGAN
REPUBLIK INDONESIA

Disparitas Harga Pupuk
Subsidi dan Non-Subsidi

Maret 2024



468%
Pupuk Urea



758%
Pupuk NPK



Stok Pupuk Urea
Maret 2024

441% **tracehold**
± 738.334 Ton

Pupuk Urea Lini 3 Nasional

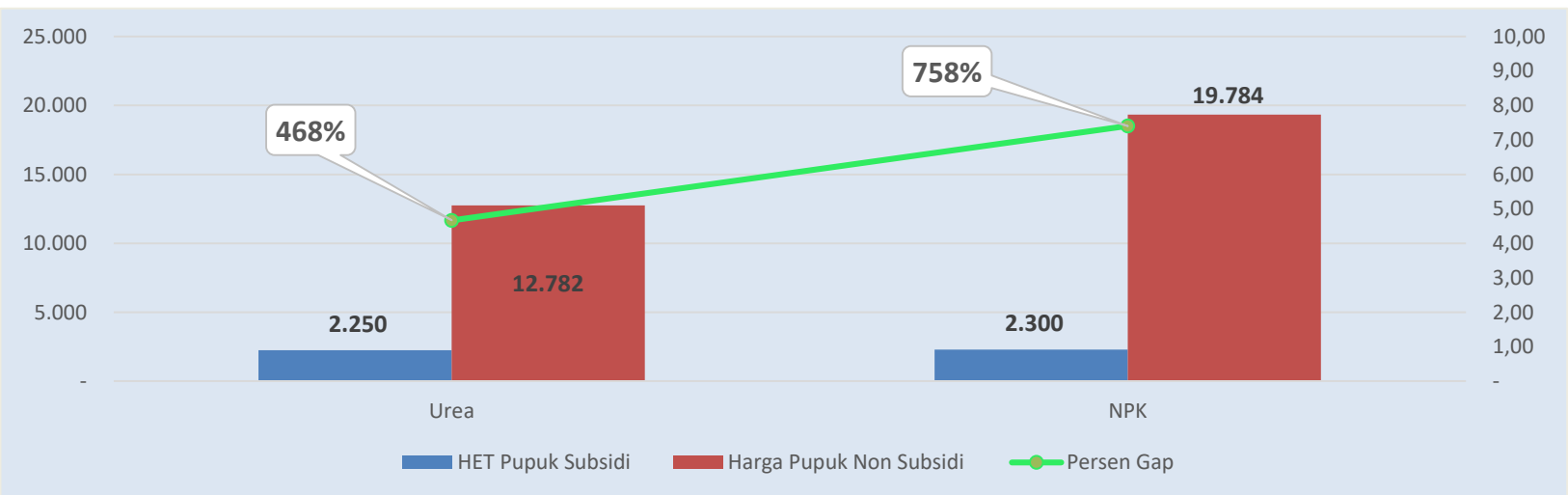


460%



416%


Disparitas Harga Pupuk Subsidi dan NonSubsidi (Rp/kg)



Stok Pupuk Non-Subsidi Total, per 28 Mar 2024 (Ton)



Rata-rata Stok Pupuk (Urea + NPK) Ber-Subsidi di Lini 3,
per 28 Mar 2024 (Ton)



Ket: Ketentuan Stok Minimal sesuai dengan Peraturan Menteri Perdagangan Nomor 15/M-DAG/PER/4/2013

Pupuk

- Harga Pupuk Urea Domestik secara rata-rata pada bulan Maret 2024 ini diperkirakan masih cenderung stabil, meskipun secara umum rata-rata nasional harga Pupuk Non-Subsidi Domestik masih relatif tinggi.
- Disparitas harga yang sangat tinggi antara HET Pupuk Subsidi dan Non Subsidi di pasar dalam negeri masih terus terjadi; NPK diatas 758 % dan Urea 468 %.
- Gap yang sangat tinggi ini berpotensi menimbulkan munculnya para pemburu rente, baik dilevel distributor, pengecer, kelompok tani, maupun petani sendiri.
- Saat ini masih terus dilakukan *pilot project* mekanisme pemberian subsidi pupuk dengan skema transfer langsung (BLT) ke petani berdasarkan NIK di beberapa Provinsi (Riau, Babel dan Kalsel).
- Stok Pupuk Subsidi pada akhir Maret 2024 relatif masih sangat aman, yaitu 441 persen diatas ketentuan batas minimal yang ditetapkan Pemerintah di Lini 3.
- Sementara itu, Stok Pupuk Non-Subdisi (Urea + NPK) diseluruh Lini sejumlah 557.691 ton (turun 7,47% dibandingkan bulan lalu karena alasan operasional).

Sumber:
Harga Domestik: SP2KP Kementerian Perdagangan
Stok: PT Pupuk Indonesia, Holding (Mar 2024)
Harga Pupuk Subsidi: Keputusan Menteri Pertanian No 2022



KEMENTERIAN
PERDAGANGAN
REPUBLIK INDONESIA

Perkembangan Harga
Besi Beton 12mm



3,91%

Rp. 109.467/Btg

Januari 2024 / Desember 2023

Perkembangan Harga
DCE Iron Ore



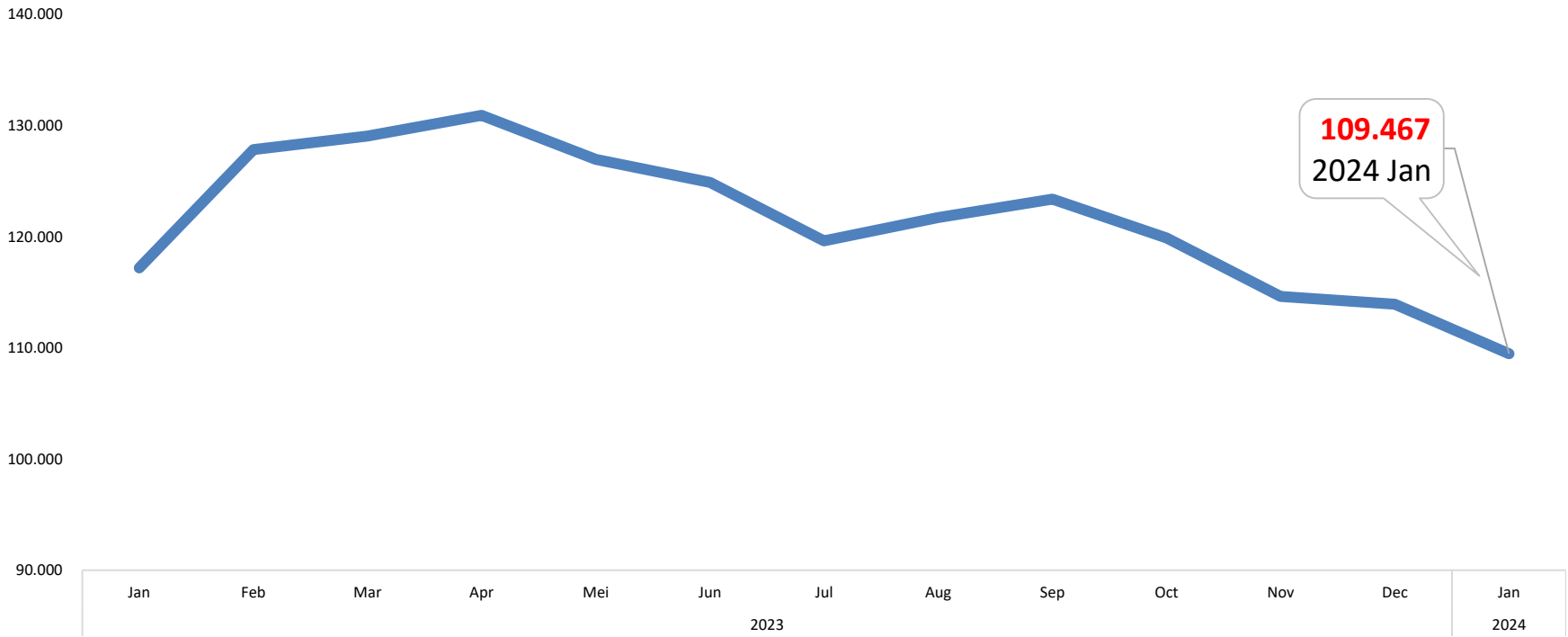
19,2%

USD 108,5

Februari 2024 / Januari 2024

Sumber:
Harga Internasional: Reuters (2024),
diolah BKPerdag
Harga Domestik: SP2KP (2024), diolah
BKPerdag (data terakhir s.d 31 Januari
2024)

Perkembangan Harga Besi Beton 12mm (RP/Btg)



Harga DCE Iron Ore (USD/Ton)



Baja

- Dibandingkan dengan bulan Desember 2023, pada bulan Januari 2024 harga besi beton 12mm turun - 3,91% (MoM).
- Dibandingkan dengan bulan Februari 2024, pada bulan Maret 2024 harga *iron ore* turun -19,2% (MoM).

Isu Kebijakan Terkait

- Menteri Perdagangan telah menetapkan Peraturan Menteri Perdagangan Nomor 36 Tahun 2023 tentang Kebijakan dan Pengaturan Impor yang mencabut Peraturan Menteri Perdagangan 25 Tahun 2022 jo Peraturan Menteri Perdagangan Nomor 20 Tahun 2021 tentang Kebijakan dan Pengaturan Impor.
- Permintaan atas produksi *iron ore* di RRT sedang mengalami penurunan. Total stok bijih besi impor di RRT naik selama empat belas minggu berturut-turut mencapai 144,3 juta ton pada 28 Maret, data dari konsultan industri Mysteel menunjukkan. Itu mewakili level tertinggi sejak April 2022. Hal tersebut menunjukkan bahwa produksi baja di RRT tidak mencerminkan performa permintaan yang baik, sehingga harga cenderung rendah. Rata-rata produksi logam panas harian mencapai sekitar 2,21 juta ton selama tiga minggu berturut-turut, yang tidak mencerminkan permintaan di musim puncak. (Reuters)



KEMENTERIAN
PERDAGANGAN
REPUBLIK INDONESIA

Perkembangan Harga
Acuan Batu Bara



12,15%
USD 109,77
Mar 2024 / Feb 2024

Perkembangan Harga
Batu Bara Newcastle

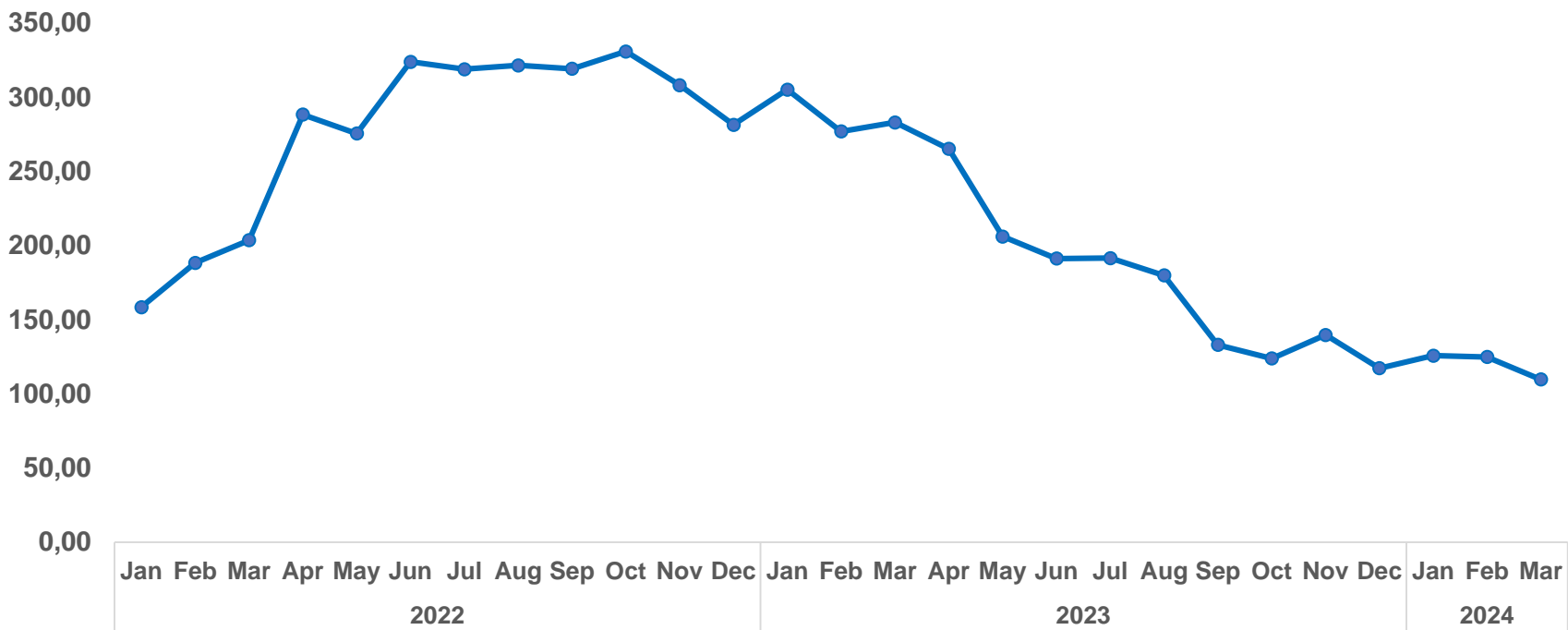


8,65%
USD 131,50
Mar 2024 / Feb 2024

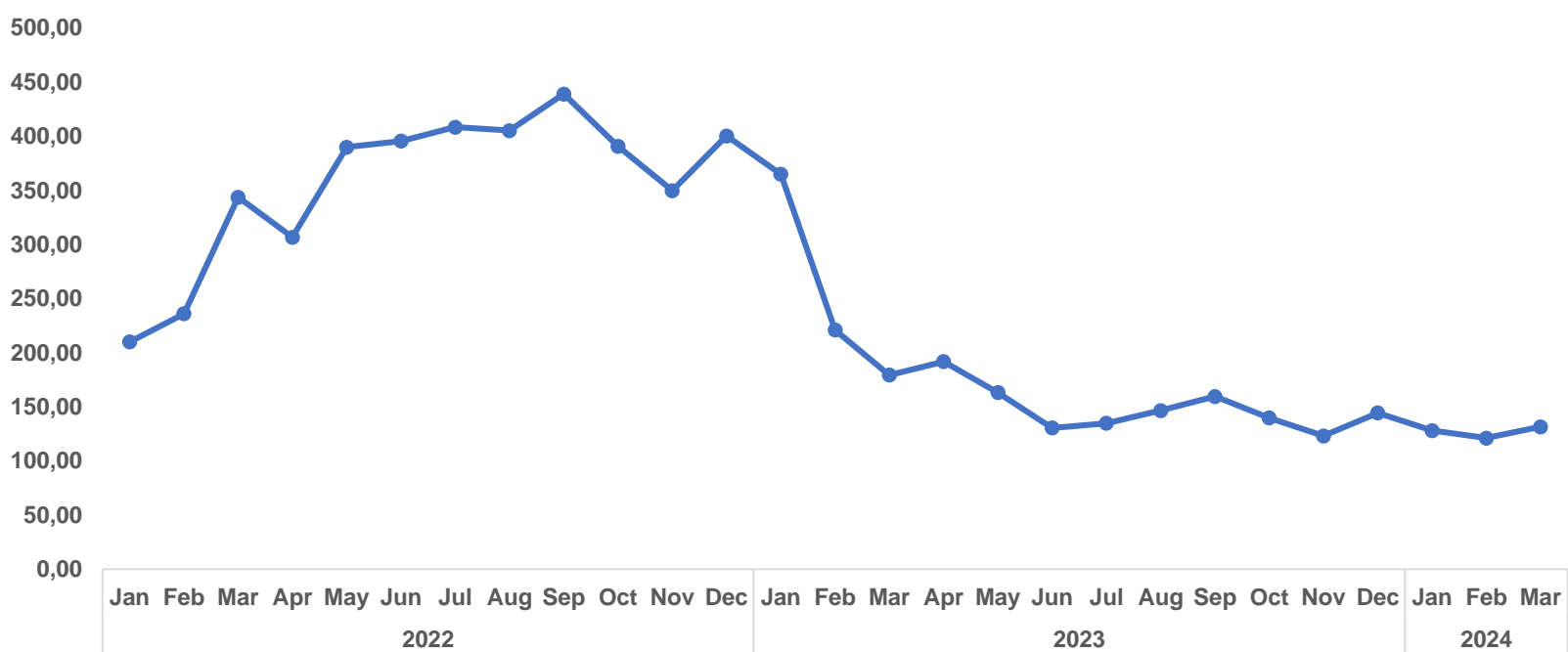
Sumber:
Harga Internasional: Trading Economics (2024),
diolah BKPerdag
Harga Acuan: Kementerian ESDM (2024), diolah
BKPerdag

Batu Bara

Perkembangan Harga Acuan Batu Bara (USD/Ton)



Harga Batu Bara Newcastle (USD/Ton)



- Impor batu bara termal mengalami penurunan karena ketidakpastian permintaan dari Tiongkok yang bersamaan dengan pasokan yang stabil.
- Dibandingkan dengan bulan Februari 2024, pada bulan Maret 2024 ini Harga Batu Bara Acuan turun sebesar 12,15% (MoM).
- Dibandingkan dengan bulan Februari 2024, pada bulan Maret 2024 ini Harga Batu Bara Newcastle naik sebesar 8,65% (MoM).

Isu Kebijakan Terkait

- Sesuai Kepmen ESDM No 61.K/MB.01/MEM.B/2024: Harga Acuan Batu Bara ditetapkan sebesar USD 109,77/Ton.
- Kementerian ESDM menargetkan produksi batubara nasional tahun 2024 mencapai 710 juta ton, meningkat dari rencana tahun 2023 sebesar 694,50 juta ton. Pemerintah juga menetapkan potensi DMO sebesar 181 juta ton.



KEMENTERIAN
PERDAGANGAN
REPUBLIK INDONESIA

TERIMA KASIH

Disclaimer: Dokumen ini disusun hanya sebatas sebagai informasi. Semua hal yang relevan telah dipertimbangkan untuk memastikan informasi ini benar, tetapi tidak ada jaminan bahwa informasi tersebut akurat dan lengkap serta tidak ada kewajiban yang timbul terhadap kerugian yang terjadi atas tindakan yang dilakukan dengan mendasarkan pada laporan ini.

@Hak Cipta Badan Kebijakan Perdagangan Kementerian Perdagangan



bkperdag.kemendag.go.id



@BKPerdag

Policy for Better Trade