



# LAPORAN ANALISIS PERKEMBANGAN HARGA DOMESTIK DAN INTERNASIONAL



MEI 2023

Badan Kebijakan Perdagangan  
Kementerian Perdagangan RI







# Ringkasan Analisis Perkembangan Harga Domestik & Internasional

## Edisi Mei 2023



**0,09%**

**Inflasi**



**0,14%**

**Beras**



**1,29%**

**Minyak Goreng Curah**



**0,18%**

**Minyak Goreng Premium**



**0,49%**

**Gula Pasir**



**0,29%**

**Kedelai Impor**



**0,90%**

**Kedelai Lokal**



**0,47%**

**Jagung**



**0,16%**

**Tepung Terigu**



**1,15%**

**Daging Sapi**



**2,63%**

**Daging Ayam Ras**



**3,16%**

**Telur Ayam Ras**



**10,71%**

**Cabai Merah Besar**



**8,84%**

**Cabai Rawit Merah**



**12,66%**

**Bawang Merah**



**10,71%**

**Bawang Putih**



**1,02%**

**Garam**



**0,28%**

**Ikan Kembung**



**2,80%**

**Pupuk**



**3,02%**

**Baja**



**22,28%**

**Batu Bara**



# MEI 2023

## Inflasi Kota (mtm)

77 Kota Inflasi – 13 kota Deflasi

Inflasi Tertinggi : **Tanjung Pandan (1,28%)**

Deflasi Terdalam : **Kupang (-0,79%)**

## Inflasi Kota (yoy)

90 Kota mengalami Inflasi

Inflasi Tertinggi : **Kotabaru & Timika (6,04%)**

Inflasi Terendah : **Pangkal Pinang (1,93%)**

## Andil Inflasi Komoditi (mtm)



**Andil  
Inflasi**

Tarif Angkutan Udara	0.06
Bawang Merah	0.03
Daging Ayam Ras	0.03
Ikan Segar	0.02
Telur Ayam Ras	0.02
Rokok Kretek Filter	0.02
Bawang Putih	0.02
Tarif Angkutan Antar Kota	0.02
Sawi Hijau	0.01
Rokok Putih	0.01
Tomat	0.01



**Andil  
Deflasi**

Cabai Merah	-0.04
Cabai Rawit	-0.02

# Inflasi

## Inflasi Umum

**0,09%** (mtm)

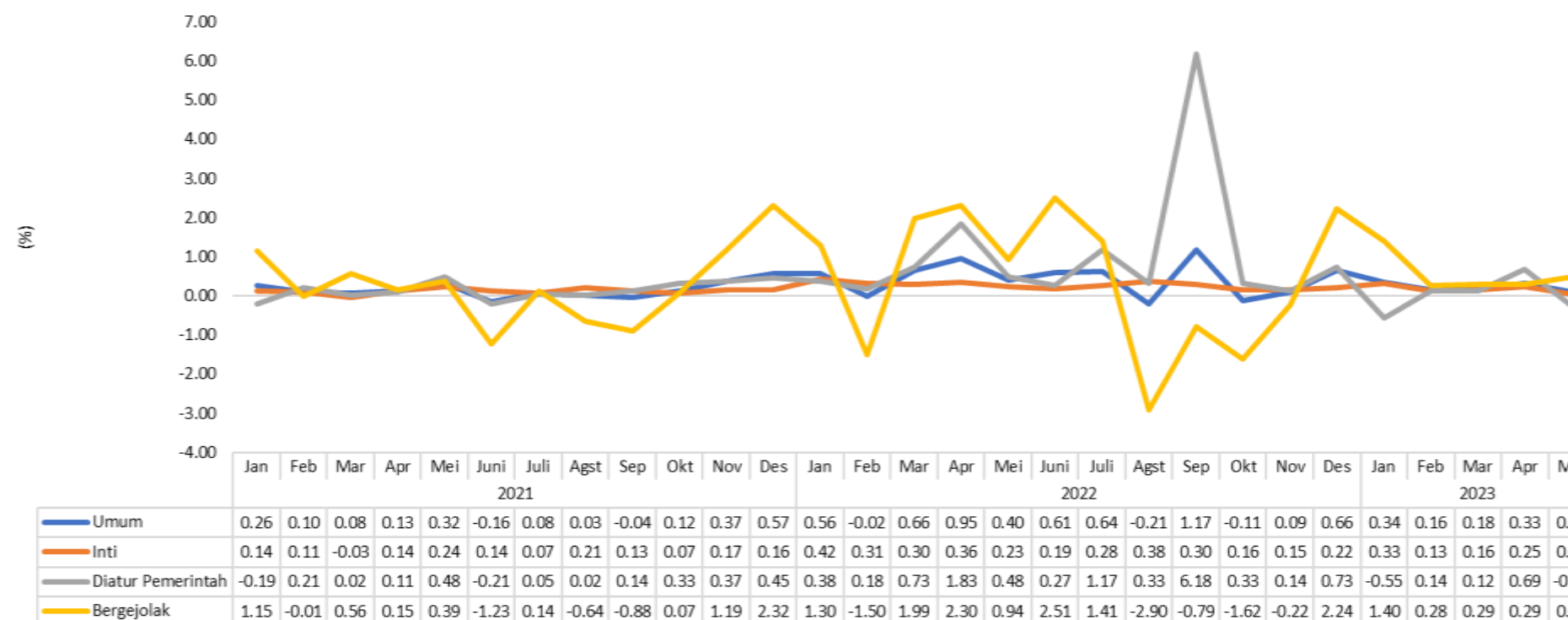
**4,00%** (yoy)

## Inflasi Bergejolak

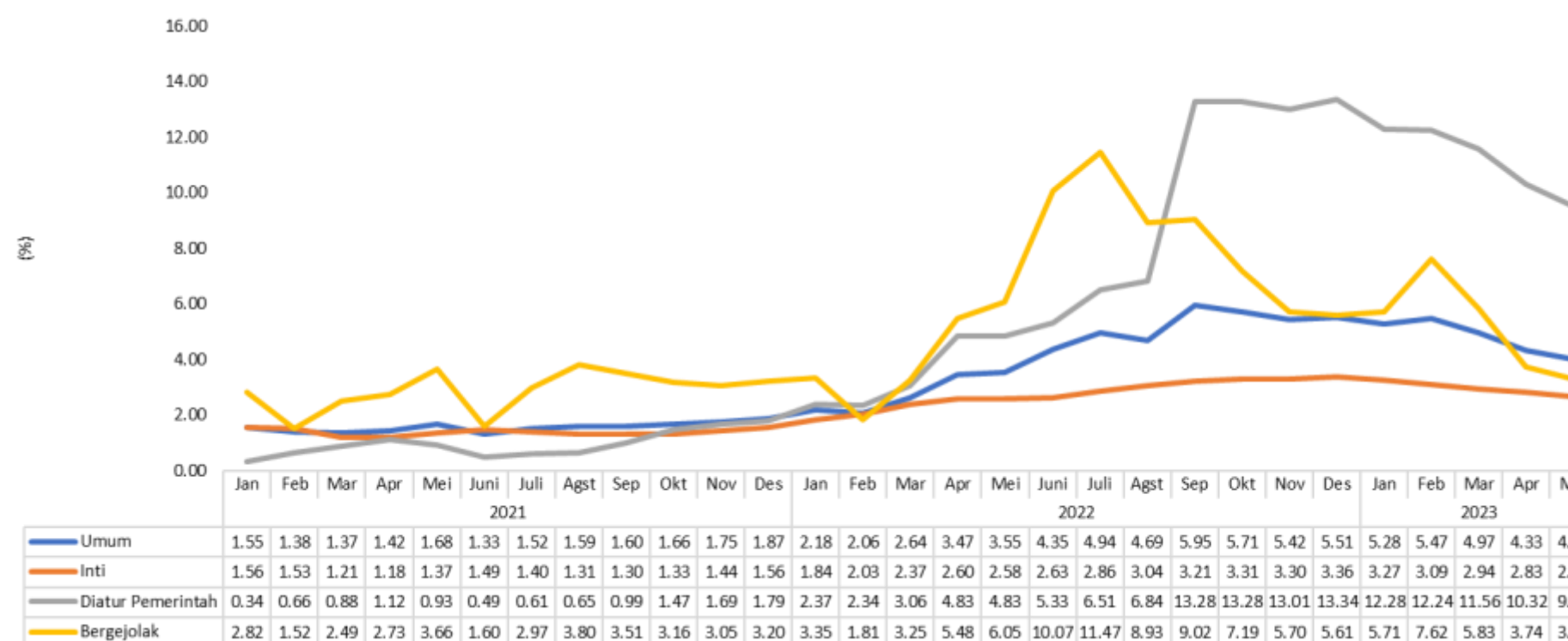
**0,49%** (mtm)

**3,28%** (yoy)

## Inflasi Bulan ke Bulan (%)



## Inflasi Tahun ke Tahun (%)



- Inflasi di Mei 2023 menunjukkan penurunan dibandingkan bulan sebelumnya (0,33% mtm di April 2023).
- Tarif angkutan udara memberi andil inflasi terbesar disusul bawang merah & daging ayam ras.
- Kurangnya pasokan menjadi penyebab kenaikan harga bawang merah.





NEGARA	Inflasi yoy (%)							Chart
	Nov-22	Dec-22	Jan-23	Feb-23	Mar-23	Apr-23	May-23	
China	1.60	1.80	2.10	1.00	0.70	0.10		
Switzerland	3.00	2.80	3.30	3.40	2.90	2.60	2.20	
Russia	12.00	11.90	11.80	11.00	3.50	2.30		
Vietnam	4.37	4.55	4.89	4.31	3.35	2.81	2.43	
Thailand	5.55	5.89	5.02	3.79	2.83	2.67		
Saudi Arabia	2.90	3.30	3.40	3.00	2.70	2.70		
Spain	6.80	5.70	5.80	6.10	3.30	4.10	3.20	
Malaysia	4.00	3.80	3.70	3.70	3.40	3.30		
South Korea	5.00	5.00	5.20	4.80	4.20	3.70	3.30	
Japan	3.80	4.00	4.30	3.30	3.20	3.50		
Indonesia	5.42	5.51	5.28	5.47	4.97	4.33	4.00	
Brazil	5.90	5.79	5.77	5.60	4.65	4.18		
Canada	6.80	6.30	5.90	5.20	4.30	4.40		
India	5.88	5.72	6.52	6.44	5.66	4.70		
United State	7.10	6.50	6.40	6.00	5.00	4.90		
France	6.20	5.90	6.00	6.20	5.70	5.90	5.10	
Singapore	6.70	6.50	6.60	6.30	5.50	5.70		
Netherlands	9.90	9.60	7.60	8.00	4.40	5.20	6.10	
Germany	10.00	8.60	8.70	8.70	7.40	7.20	6.10	
Mexico	7.80	7.82	7.91	7.62	6.85	6.25		
Philippines	8.00	8.10	8.70	8.60	7.60	6.60		
Italy	11.80	11.60	10.00	9.10	7.60	8.20	7.60	
United Kingdom	10.70	10.50	10.10	10.40	10.10	8.70		
Turkey	84.39	64.27	57.68	55.18	50.51	43.68		
Argentina	92.40	94.80	98.80	102.00	104.00	109.00		

## INFLASI NEGARA-NEGARA MEI 2023

- Inflasi beberapa negara di dunia sejak akhir tahun 2022 menunjukkan perlambatan.
- Beberapa negara melakukan intervensi moneter untuk menahan laju inflasi melalui peningkatan suku bunga.
- Beberapa negara cenderung menunjukkan penurunan inflasi di bulan Mei 2023.
- Inflasi yg cukup tinggi sementara ini terjadi di:
  - Italia 7,60%
  - Jerman 6,10%
  - Belanda 6,10%
- Inflasi yg relatif rendah sementara ini terjadi di:
  - Swiss 2,20%
  - Vietnam 2,43%
  - Spanyol 3,20%



## Perkembangan Harga Eceran Domestik



**Medium**  
Mei 2023 / Apr 2023  
▼ -0,14%  
Rp 12.057/kg

**Premium**  
Mei 2023 / Apr 2023  
▲ 0,14%  
Rp 13.969/kg

## Perkembangan Harga Internasional & Paritas



Mei 2023 / Apr 2023  
▲ 4,18%  
474 USD/ton  
Harga Internasional

Mei 2023 / Apr 2023  
▲ 0,89%  
Rp 9.422/kg  
Harga Paritas

## Perkembangan KK Antar Waktu



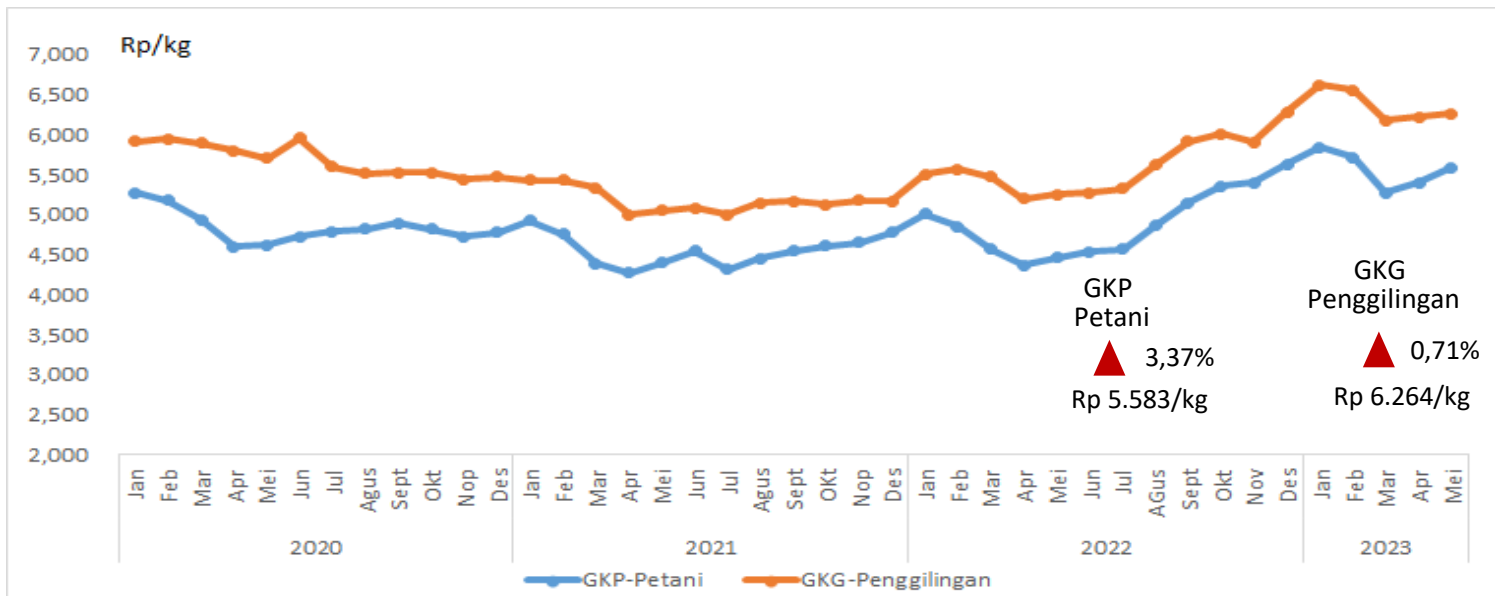
Mei 2023 / Apr 2023  
▼ 0,23 poin  
0,14%

## Perkembangan KK Antar Wilayah

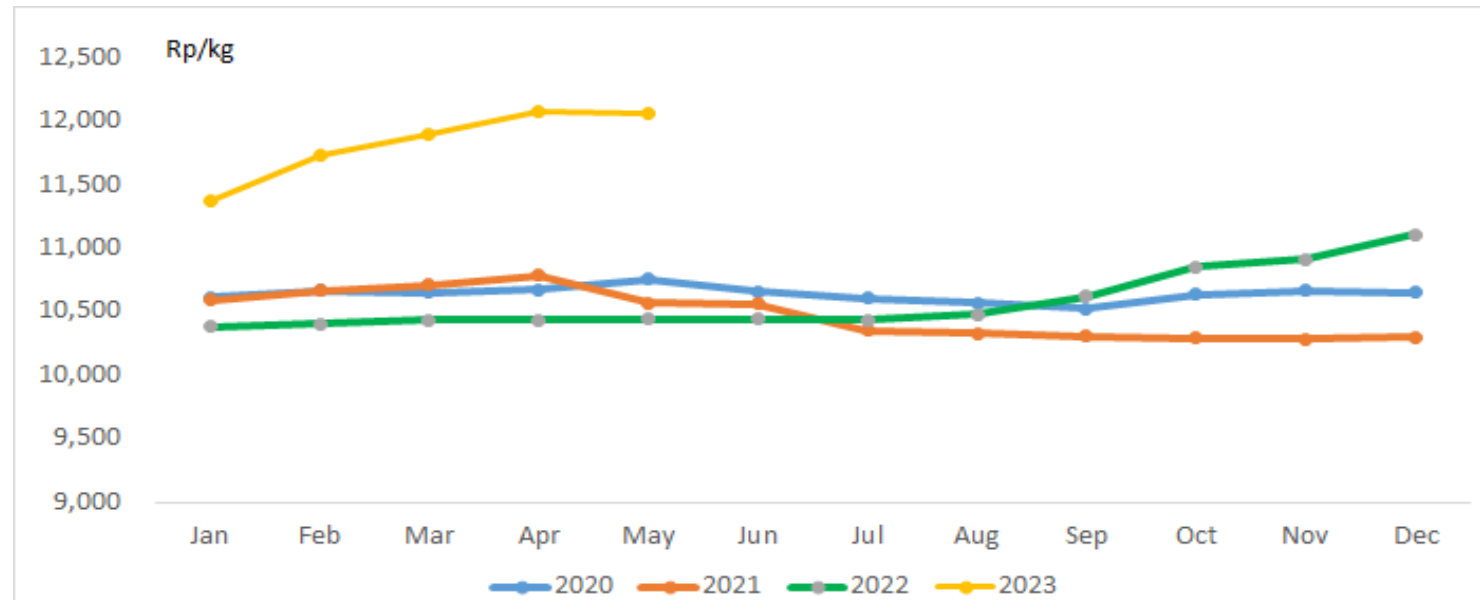


Mei 2023 / Apr 2023  
▲ 0,73 poin  
10,49%

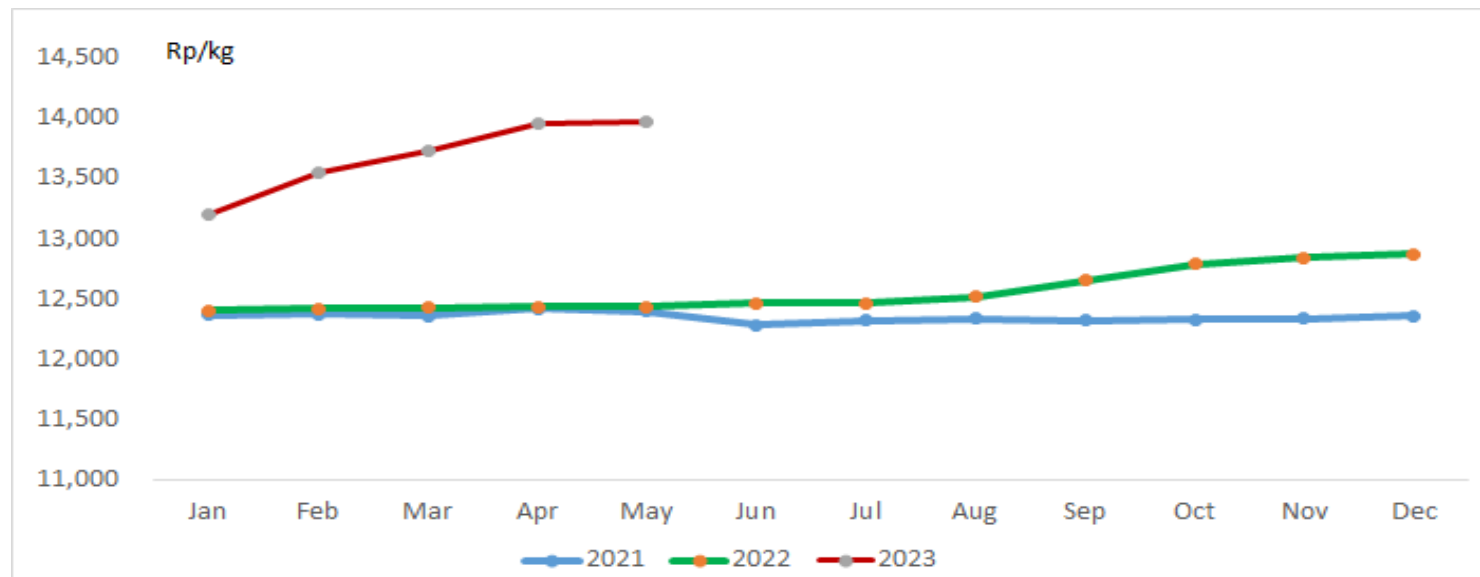
## Perkembangan Harga Gabah, 2020-2023 (Mei)



## Perkembangan Harga Beras Medium (Rp/kg), 2020-2023 (Mei)



## Perkembangan Harga Beras Premium (Rp/kg), 2020-2023 (Mei)



## Harga Beras Naik dan Faktor Penyebabnya

- Harga Beras Medium domestik Selama Mei'23 dibandingkan April'23 turun sebesar -0,14%, sedangkan harga beras premium naik sebesar 0,14%.
- Faktor penyebab masih tingginya harga gabah adalah pasokan gabah yang masih kurang karena panen sedikit akibat fuso (hama penyakit) di beberapa sentra produksi seperti Jawa Tengah, Jawa Timur dan Makassar. Namun demikian, harga beras medium di pasar sudah ada sedikit penurunan harga. Hal ini berdampak pada andil inflasi beras pada Mei 2023 berkurang.
- Target penyerapan DN Bulog tahun 2023 sebesar 2,4 juta ton, 70 persen di antaranya dilakukan selama panen raya Februari-Mei dan Sebanyak 1,2 juta ton dari 2,4 juta ton beras diharapkan jadi stok akhir 2023
- Harga Beras di pasar internasional Thai broken 15% Selama Mei 2023 naik sebesar 2,32% dibandingkan bulan lalu dari US\$ 474/ton menjadi US\$ 486/ton

## Isu dan Kebijakan Terkait

### Domestik

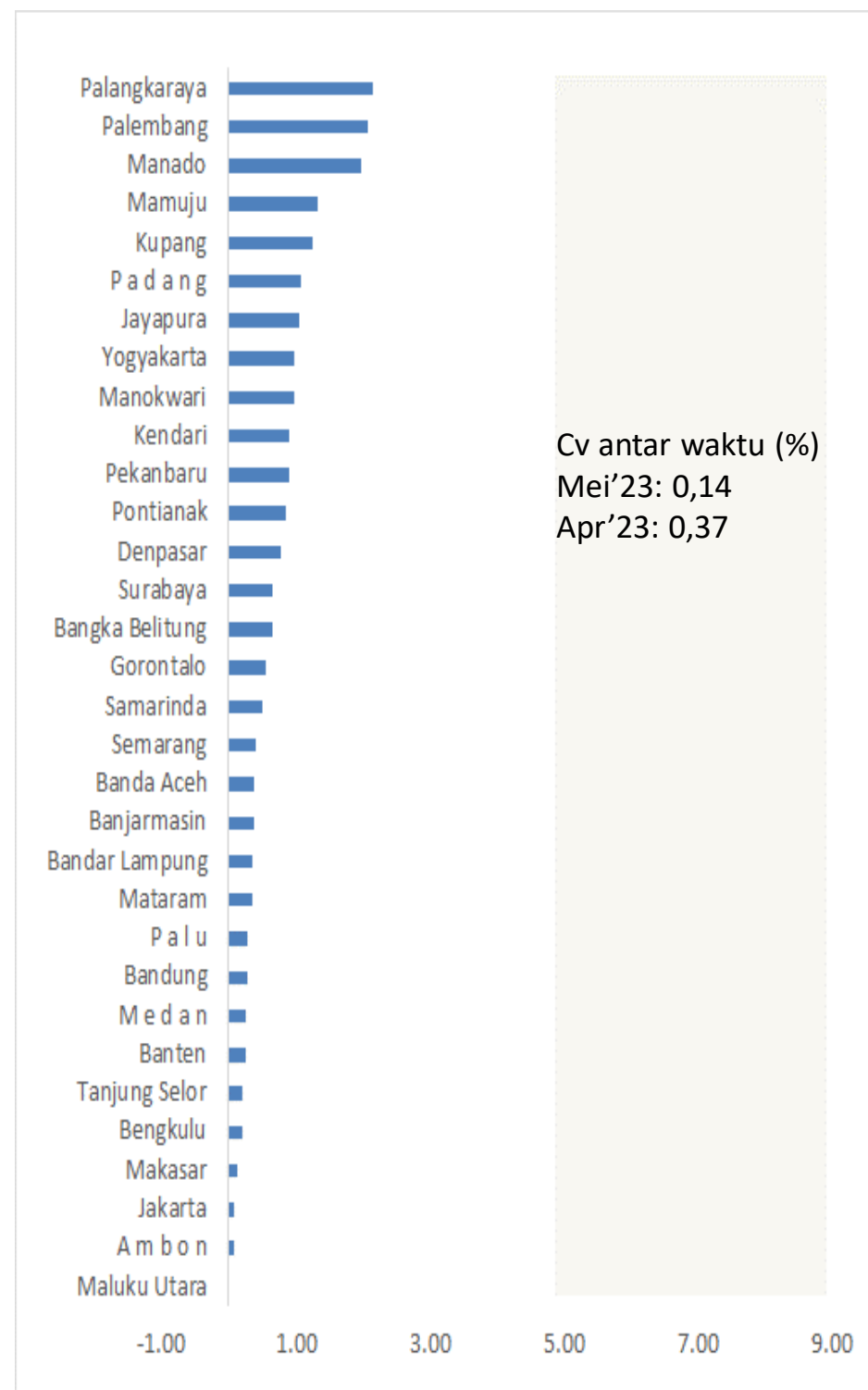
- Perubahan Iklim/cuaca masih akan mempengaruhi produksi beras 2023.
- Pengadaan gabah/beras Perum BULOG belum optimal meskipun telah memasuki panen raya.
- Stok beras Bulog dan PIBC masih kurang aman dan dibawah normal

### Internasional

- Dampak El Nino menyebabkan curah hujan berkurang, beberapa negara produsen beras memangkas produksinya untuk antisipasi cuaca kering.
- Permintaan beras masih tinggi untuk tujuan ekspor negara Asean, Afrika, Amerika Serikat, Hongkong dan Kanada
- Eksportir masih mencari pasokan beras untuk mengamankan kontrak pengiriman, terutama untuk beras ke Indonesia, Filipina dan Afrika Selatan.
- Fluktuasi nilai tukar di negara produsen beras, seperti Thailand



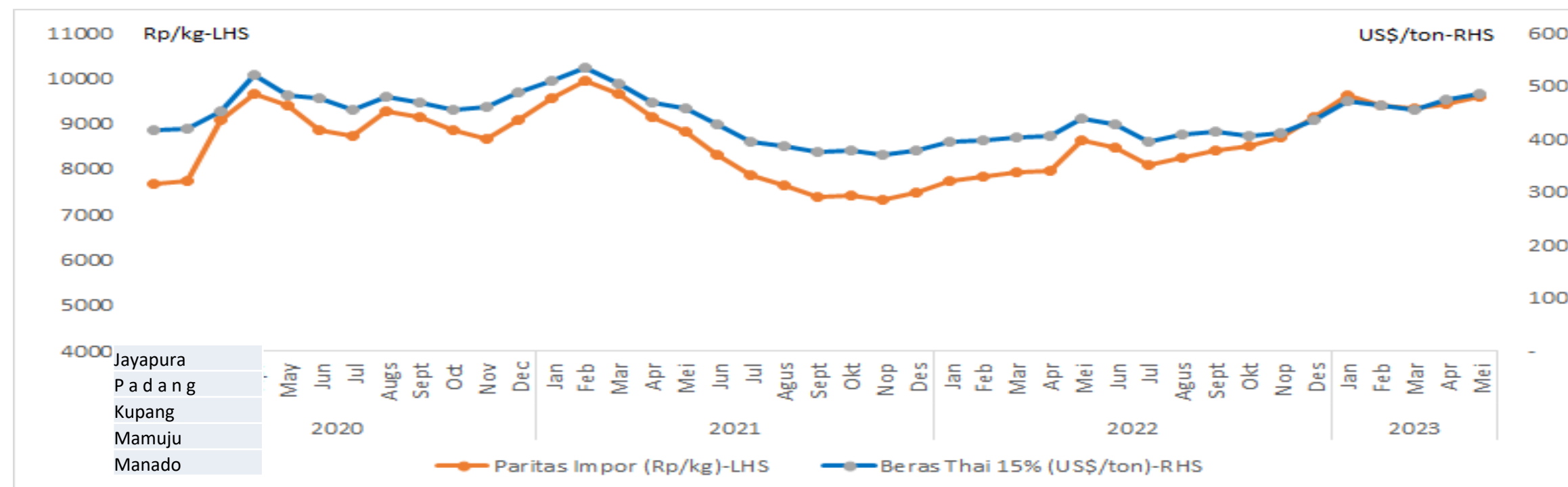
## Koefisien Keragaman Antarwaktu (%) Komoditi Beras Medium di Beberapa Ibu Kota Provinsi, Mei 2023



Sumber: SP2KP, diolah

## Beras

### Perkembangan Harga Beras Internasional & Paritas Impor, 2020-2023 (Mei)



### Perkembangan Disparitas Harga Beras Medium 2022 – 2023 (%)

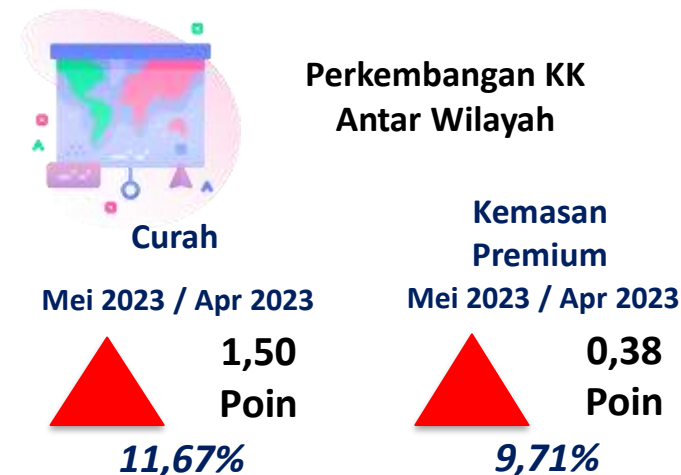

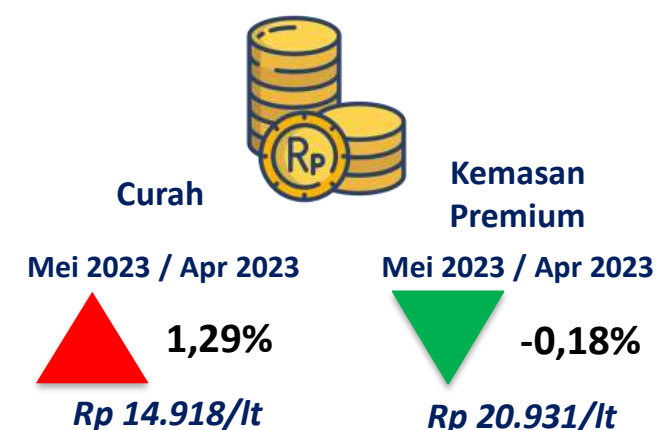


- Fluktuasi harga beras antar waktu selama bulan Mei 2023 di 34 kota masih cukup stabil dengan koefisien keragaman harga harian antar waktu sebesar 0,14% lebih rendah dibandingkan bulan sebelumnya yaitu 0,37%.
- Selama Mei 2023 hampir 79% kota memiliki koefisien keragaman kurang dari 1%. Kota yang mengalami fluktuasi harga tertinggi lebih dari 2% yaitu Palangkaraya dan Palembang. Selanjutnya kota dengan nilai CV lebih dari 1% yaitu Jayapura, Padang, Kupang, Mamuju dan Manado.
- Disparitas harga beras antar wilayah/provinsi ditunjukkan oleh nilai koefisien keragaman (CV) dari harga beras di setiap wilayah di Indonesia selama bulan Mei 2023 sebesar 10,49% lebih tinggi dibandingkan sebelumnya, yaitu 9,76%. Harga beras (medium) tertinggi terjadi di kota Banjarmasin yaitu Rp 15.432/kg dan harga beras (medium) terendah yaitu Rp 10.181/kg terjadi di Bengkulu.

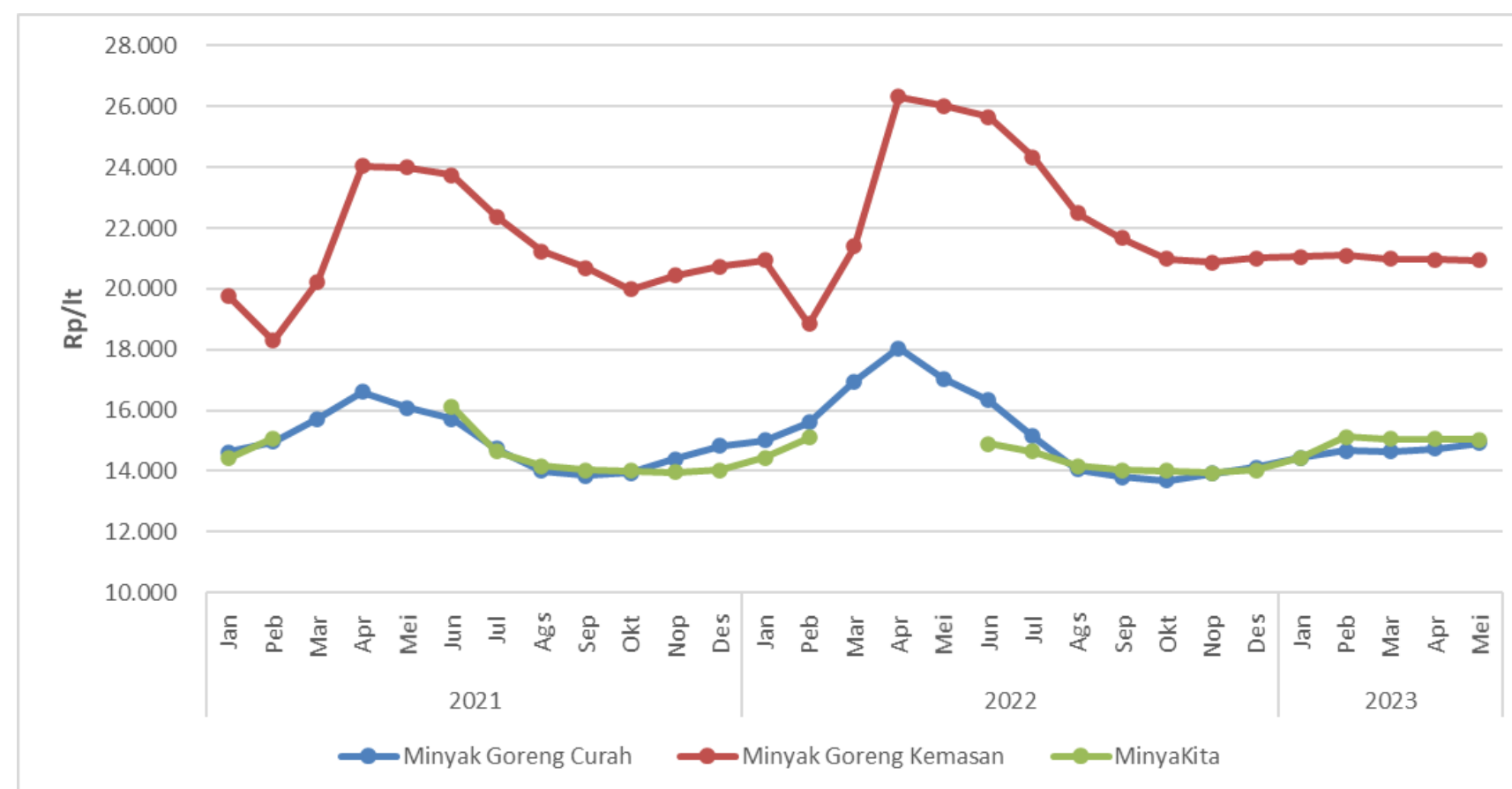




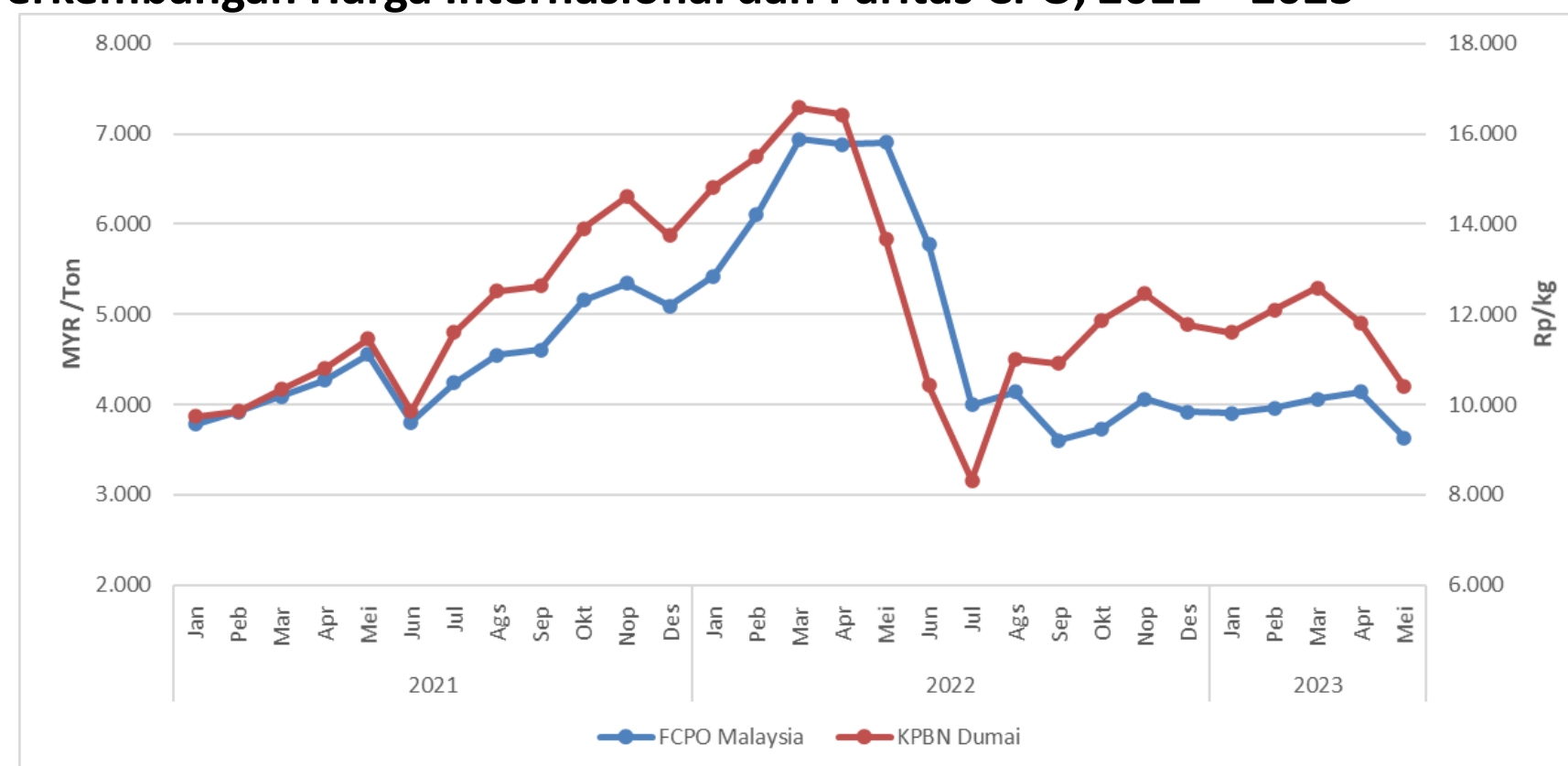
### Perkembangan Harga Eceran Domestik



## Perkembangan Harga Minyak Goreng, 2021 – 2023



## Perkembangan Harga Internasional dan Paritas CPO, 2021 – 2023



Sumber: SP2KP, Harga CPO Dumai (KPNB), Harga FCPO Malaysia (Reuters), diolah

# Minyak Goreng

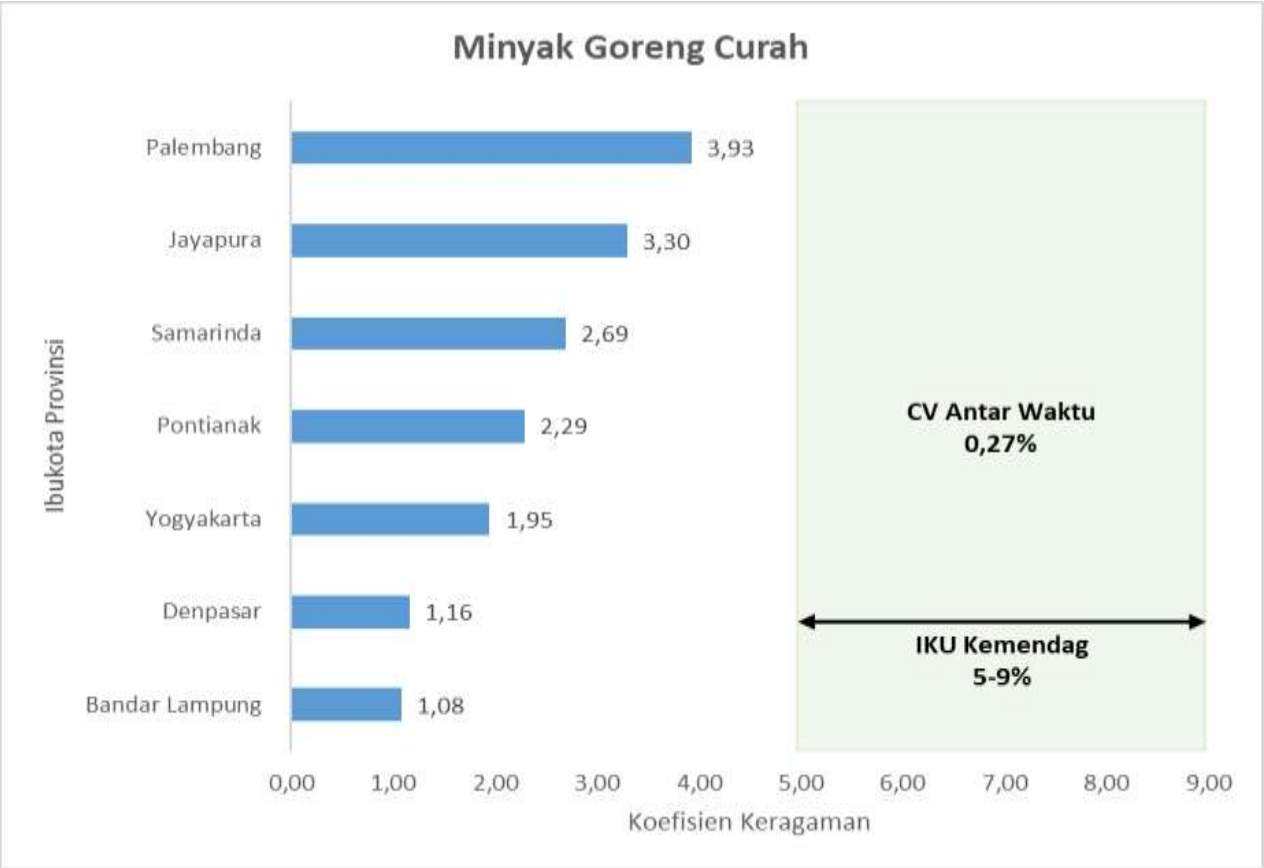
- Harga minyak goreng relatif stabil sejak Februari hingga Mei 2023 dengan harga minyak goreng curah naik 1,29% menjadi Rp 14.918/lit dan minyak goreng kemasan turun 0,18% menjadi Rp 20.931/lit pada Mei 2023 dari harga di bulan sebelumnya.
- Harga MinyaKita turun 0,11% menjadi Rp. 15.041/lit dari harga di April 2023.
- Harga CPO terlihat turun dengan harga bulanan CPO Malaysia sebesar MYR 3,631/Ton dan CPO Dumai dengan harga Rp 10.403/Kg selama Mei 2023.
- Harga CPO Malaysia turun 12,27% sedangkan harga CPO Dumai naik 11,98% dari bulan sebelumnya.

### Isu dan Kebijakan Terkait

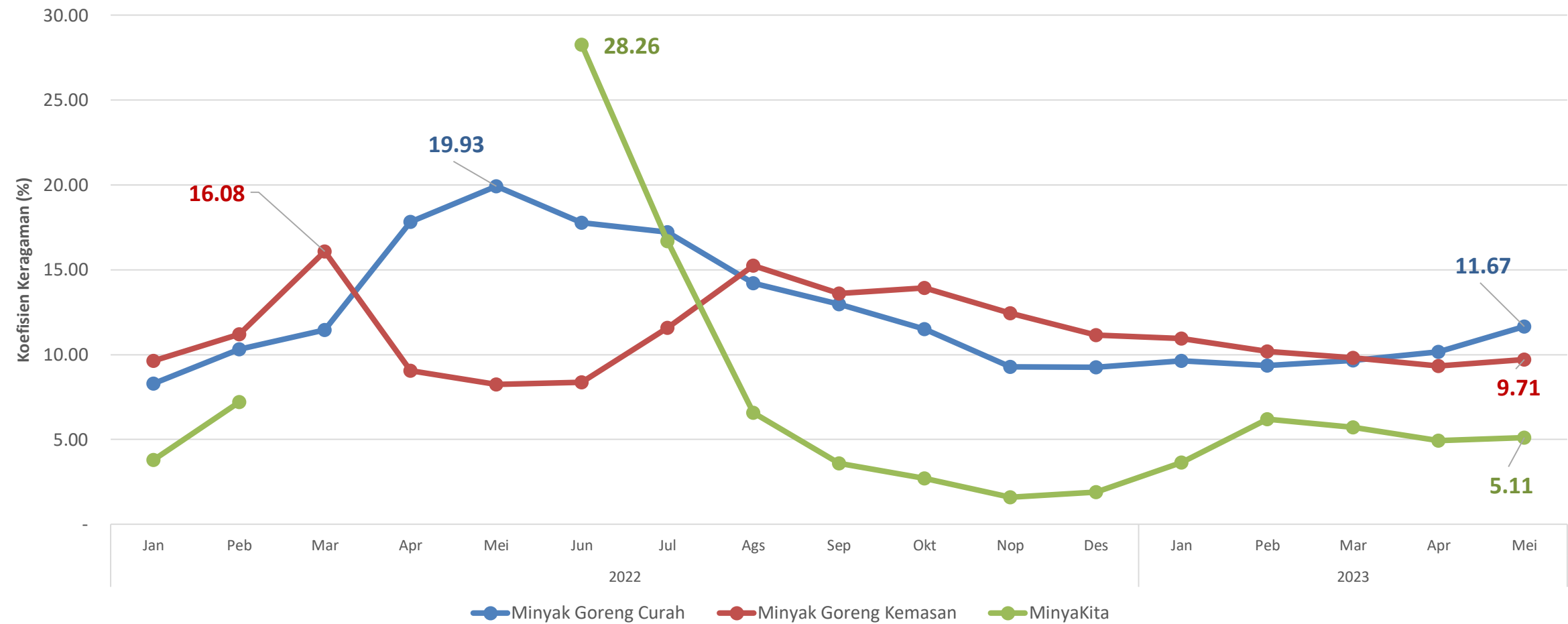
- Stabilisasi harga pasar minyak mentah oleh OPEC+ melalui pemangkasan produksi mendorong harga minyak sawit yang merupakan bahan baku biodiesel karena harga yang dianggap lebih kompetitif.
- Produksi minyak sawit Malaysia diperkirakan turun 1 hingga 3 juta Ton pada 2024 akibat pola cuaca El Nino yang berpotensi menyebabkan kekeringan.
- Ekspor minyak sawit Malaysia bulan Mei 2023 turun 0,8% dibandingkan periode yang sama di bulan sebelumnya berdasarkan data perusahaan surveyor kargo Intertek Testing Services.
- Terjadi penurunan realisasi DMO selama April dengan adanya libur lebaran.
- Faktor pengali ekspor turun dari 1:6 menjadi 1:4.



Koefisien Keragaman Antarwaktu  
di Beberapa Ibu Kota Provinsi (dalam %)



Perkembangan Disparitas Harga Minyak Goreng Antar Wilayah, 2022 – 2023 (dalam %)

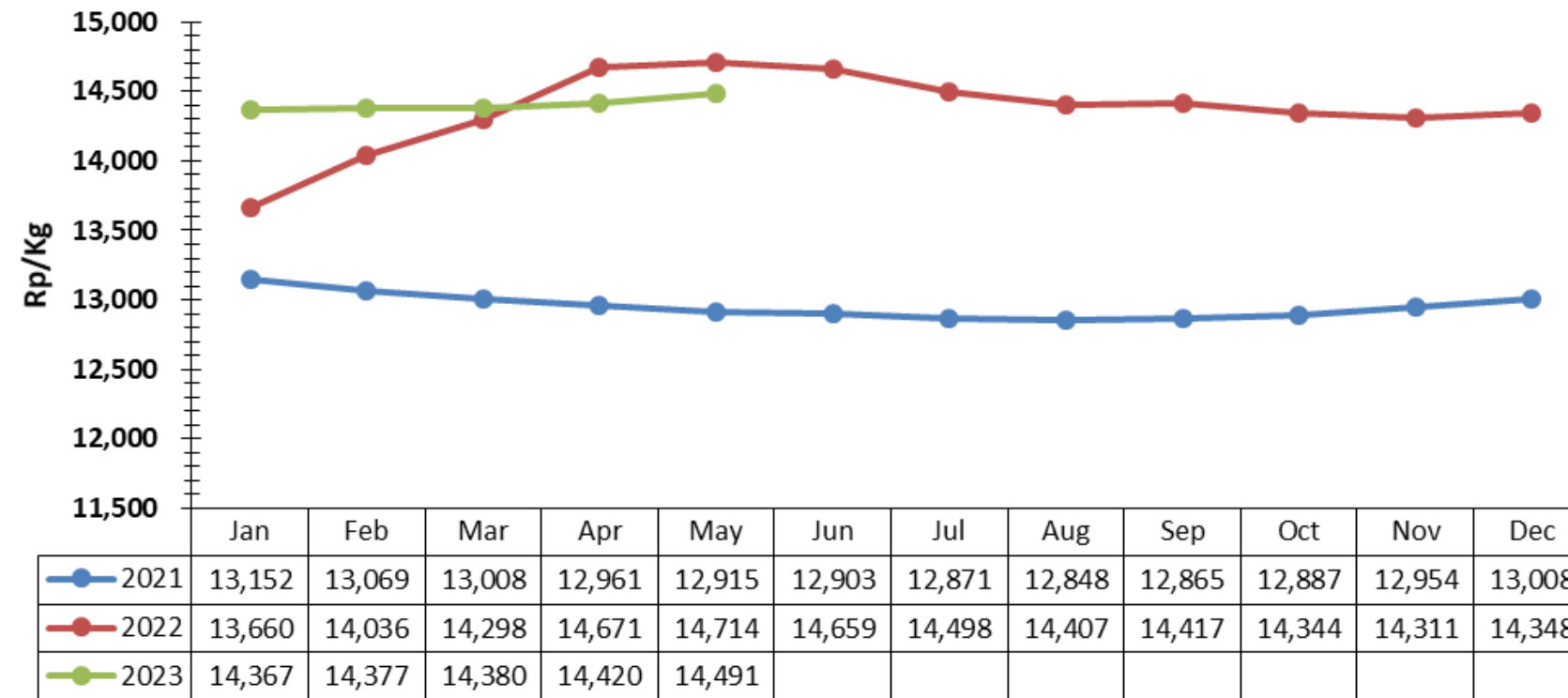


- Koefisien Keragaman (CV) harga harian tertinggi pada minyak goreng curah terlihat di Palembang sebesar 3,93% dengan CV antarwaktu rata-rata selama Mei sebesar 0,27%. Secara umum, nilai CV antarwaktu masih sesuai target Kementerian Perdagangan dalam rentang 5 – 9%.
- Pada CV harga harian minyak goreng kemasan diperoleh CV antar waktu rata-rata sebesar 0,11% dengan CV tertinggi di Maluku Utara sebesar 2,22%. Nilai tersebut sesuai dengan target Kementerian Perdagangan.
- Disparitas harga minyak goreng curah antar wilayah selama Mei 2023 meningkat dari April 2023 dari 10,17% menjadi 11,67%. Pada minyak goreng kemasan dan MinyaKita Koefisien Keragaman (KK) juga meningkat secara berurutan dari 9,33% dan 9,71% menjadi 4,93% dan 5,11%. Nilai disparitas antar wilayah lebih tinggi dari nilai CV target Kementerian Perdagangan.
- Pergerakan KK antarwaktu selama Mei 2023 untuk minyak goreng secara keseluruhan relatif tidak bergejolak selama Maret 2023, dengan nilai KK antarwaktu untuk minyak goreng curah sebesar 0,27%, minyak goreng kemasan sebesar 0,11%, dan MinyaKita sebesar 0,08%.





## Perkembangan Harga Gula Pasir, 2021 – 2023

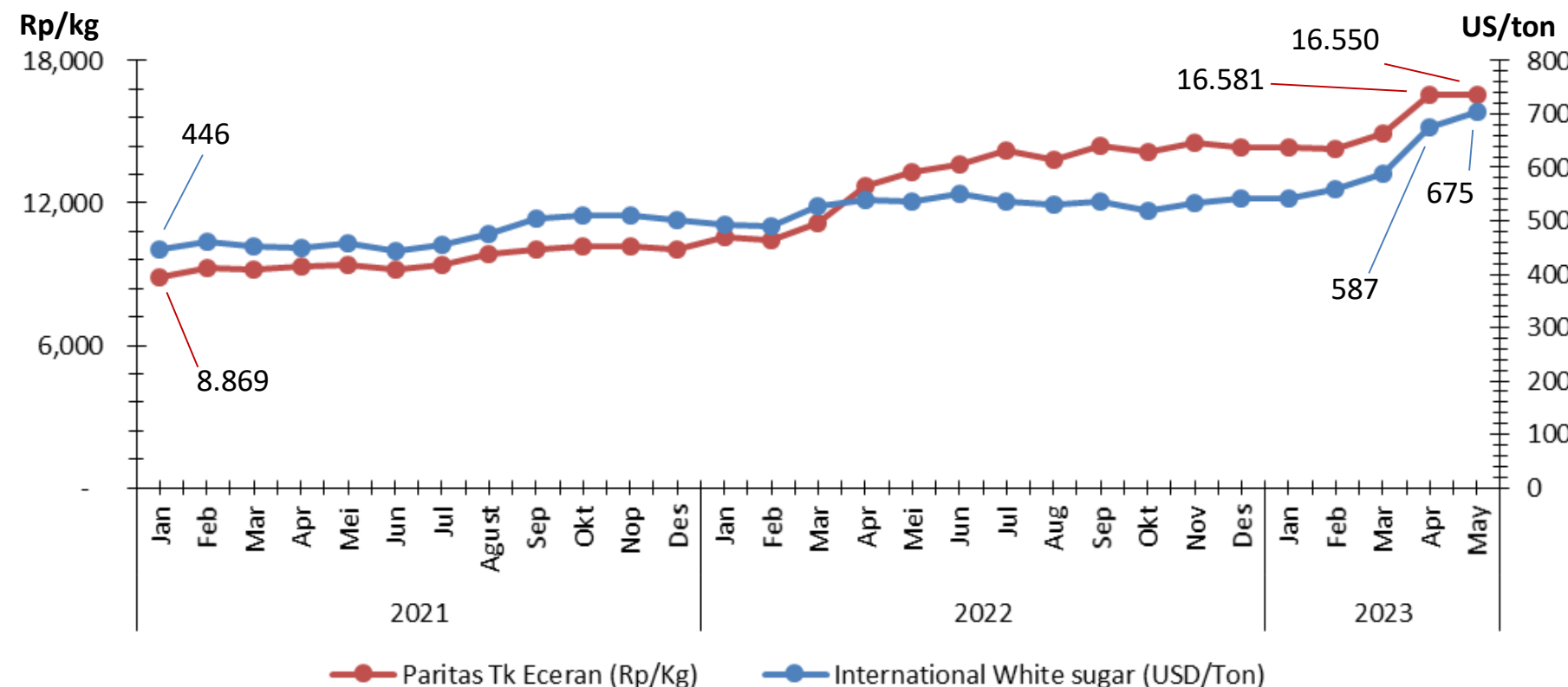


- Pada Mei 2023, harga domestik gula pasir cenderung stabil dengan kenaikan sebesar 0,49% terhadap April 2023 menjadi Rp 14.491/kg. Harga tersebut masih lebih tinggi dari Harga Acuan yang ditetapkan sebesar Rp 13.500/Kg.
- Harga *white sugar* di pasar internasional naik 4,15% menjadi USD 703/ton. Sementara harga paritas *white sugar* di tingkat eceran stabil dengan penurunan 0,19% menjadi Rp 16.550/Kg.

## Isu dan Kebijakan Terkait

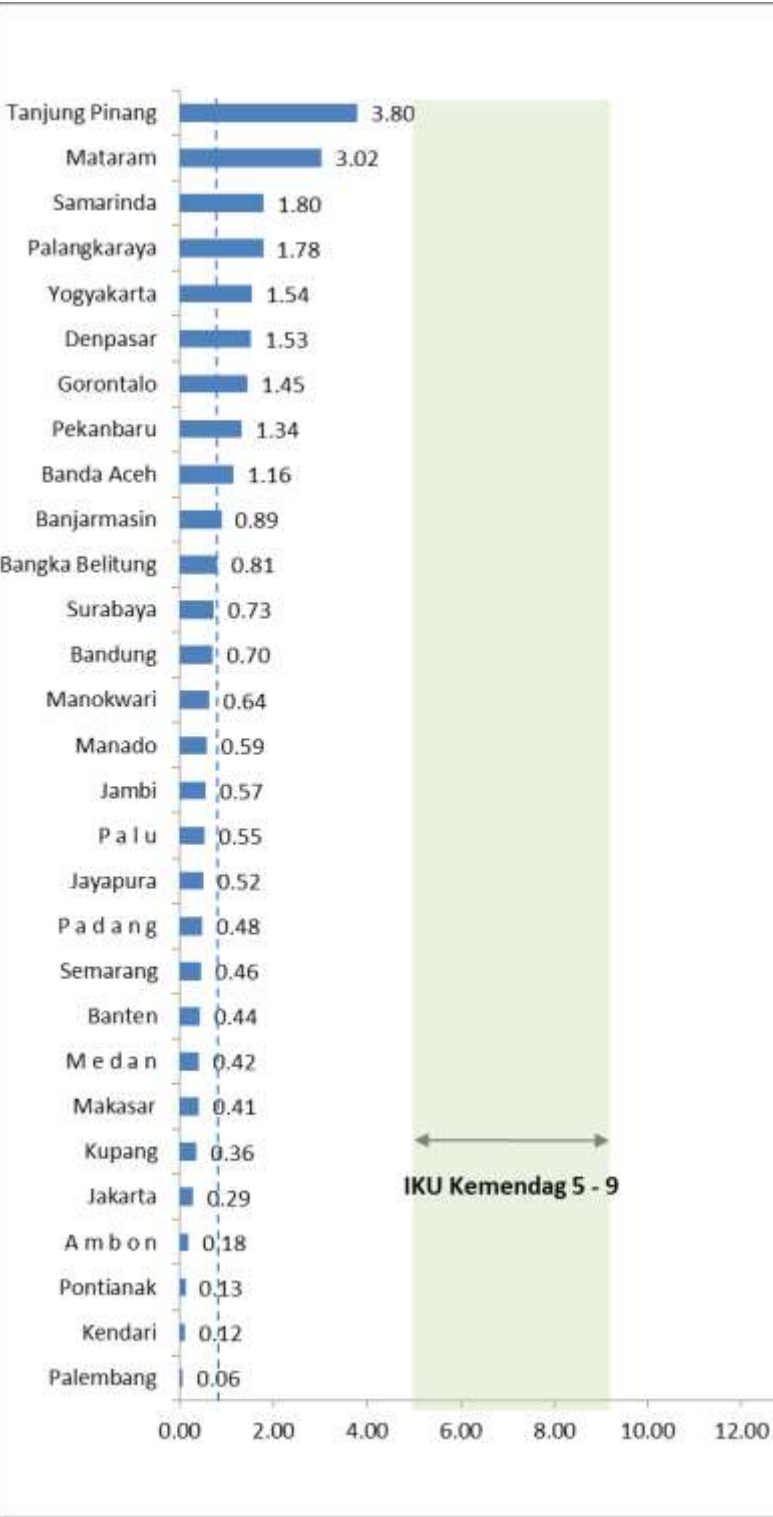
- Kenaikan harga gula di pasar internasional lebih disebabkan karena potensi penurunan produksi gula India dari 36,5 juta MT menjadi 32,8 juta MT. Implikasinya akan ada potensi penurunan ekspor gula India dari 9 juta MT menjadi sekitar 6 juta MT
- Pemerintah telah mengalokasikan impor gula pasir sebanyak 991 ribu ton *white sugar* pada tahun 2023. Adapun alokasi impor BUMN sekitar 227,1 ribu ton dalam bentuk Gula Kristal Putih (GKP).
- Stok per Mei 2023 diperkirakan mencapai 821 ribu ton dan cukup untuk 3 – 4 bulan ke depan. Hal ini dapat berkontribusi pada kestabilan harga gula di dalam negeri

## Perkembangan Harga Internasional dan Paritas *White Sugar*, 2021 – 2023

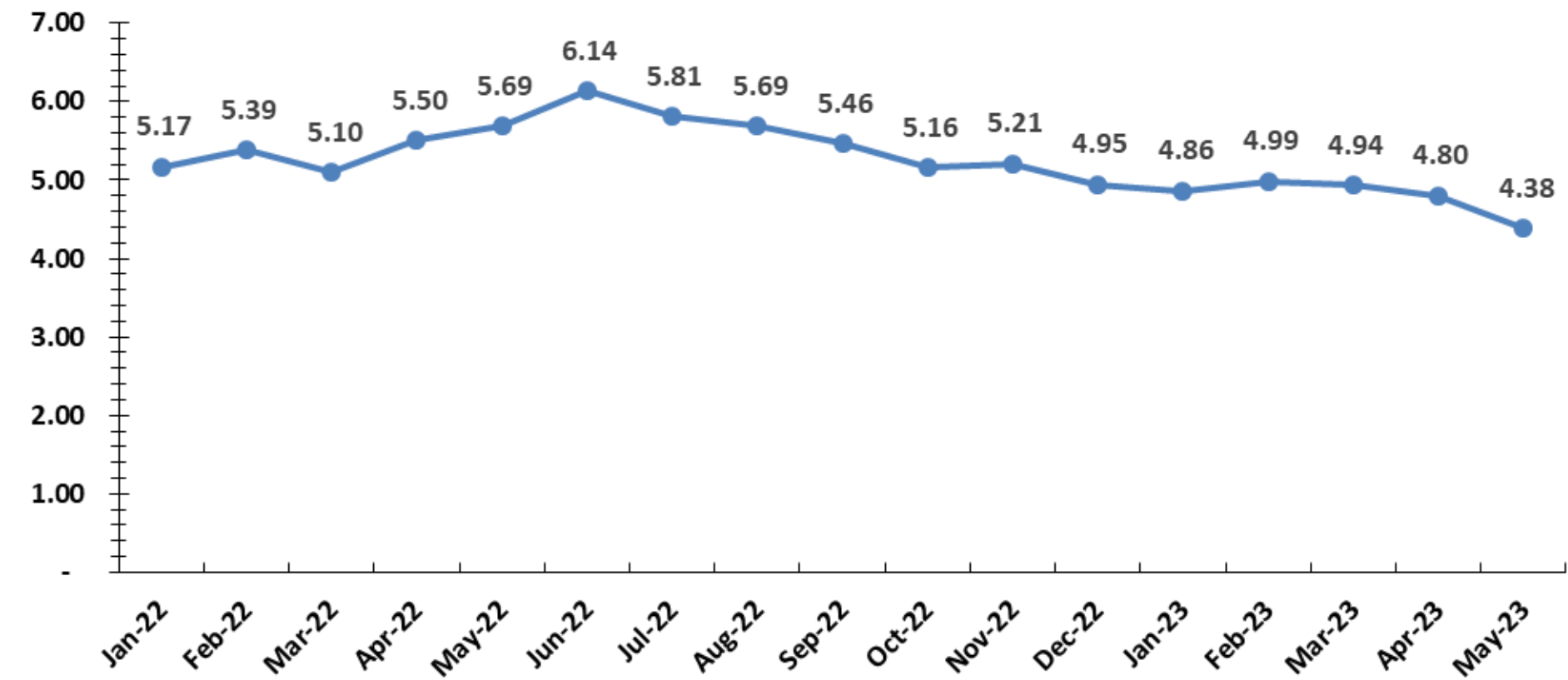




Koefisien Keragaman Antarwaktu  
di Beberapa Ibu Kota Provinsi (dalam %)



Perkembangan Disparitas Harga Gula Pasir, 2022 – 2023 (dalam %)



- Secara umum, nilai CV antarwaktu di beberapa Ibu Kota Provinsi masih sesuai target Kementerian Perdagangan dalam rentang 5 – 9%. Daerah dengan tingkat CV tertinggi adalah Tanjung Pinang dengan nilai 3,80%; diikuti Mataram dengan nilai 3,02%; dan Samarinda 1,80%.
- Disparitas harga gula pasir pada Mei 2023 lebih rendah 0,42 poin dibanding April 2023, yaitu turun dari 4,80% menjadi 4,38%.
- Keragaman antarwaktu di Mei 2023 sebesar 0,44%. Hal ini menunjukkan harga gula pasir relatif tidak bergejolak selama Mei 2023.





#### Perkembangan Harga Eceran Domestik

Mei 2023 / Apr 2023

Kedelai Impor

Kedelai Lokal

▼ 0,29%

▲ 0,90%

Rp 15.470/kg

Rp 14.351/kg



#### Perkembangan Harga Internasional

Mei 2023 / Apr 2023

▼ 6,45%

506 USD/ton

Harga Internasional



#### Perkembangan KK Antar Waktu

Kedelai Impor

Kedelai Lokal

Mei 2023 / Apr 2023

Mei 2023 / Apr 2023

▼ 0,24 poin  
0,22%

▲ 0,95 poin  
1,47%



#### Perkembangan KK Antar Wilayah

Kedelai Impor

Kedelai Lokal

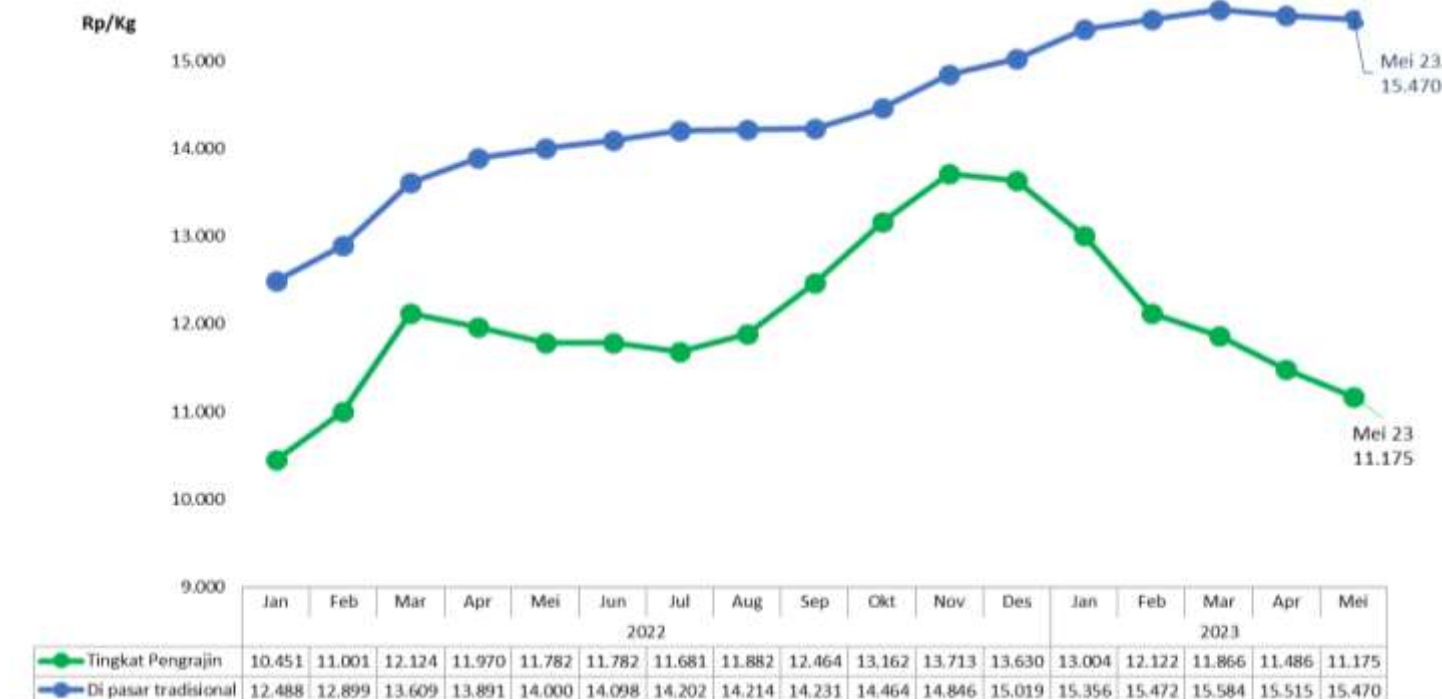
Mei 2023 /Apr 2023

Mei 2023 /Apr 2023

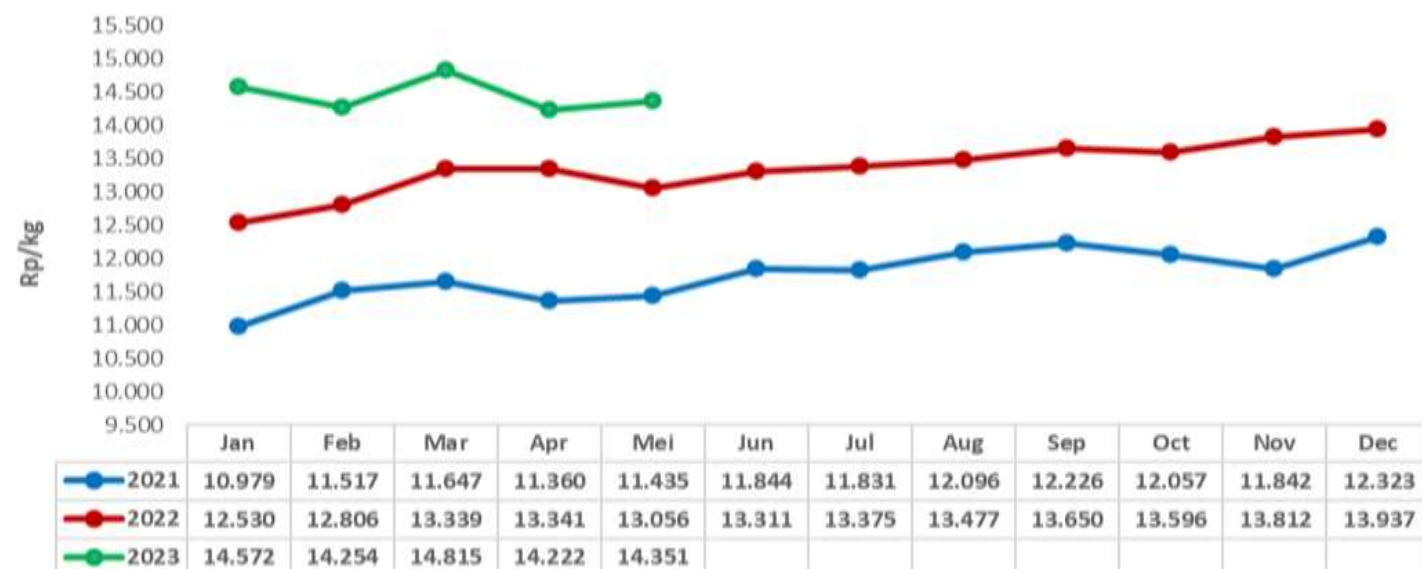
▲ 0,72poin  
12,14%

▼ 1,46 poin  
11,73%

## Perkembangan Harga Kedelai Impor 2022 – 2023



## Perkembangan Harga Kedelai Lokal 2021 – 2023



## Perkembangan Harga Internasional 2021 – 2023



## Kedelai

- Harga kedelai impor di pasar tradisional turun pada tingkat Rp 15.470/kg pada Mei 2023 atau turun 0,29% terhadap April 2023. Sedangkan harga kedelai impor di tingkat pengrajin tahu & tempe sebesar Rp 11.175/kg atau turun 2,71% dibandingkan April 2023.
- Harga domestik kedelai lokal sebesar Rp 14.351/kg pada Mei 2023. Harga kedelai lokal pada Mei 2023 naik 0,9% terhadap April 2023.
- Harga kedelai di pasar internasional pada Mei 2023 mengalami penurunan pada tingkat USD 506/ton. Harga kedelai internasional pada Mei 2023 turun 6,45% terhadap April 2023.

## Isu dan Kebijakan Terkait

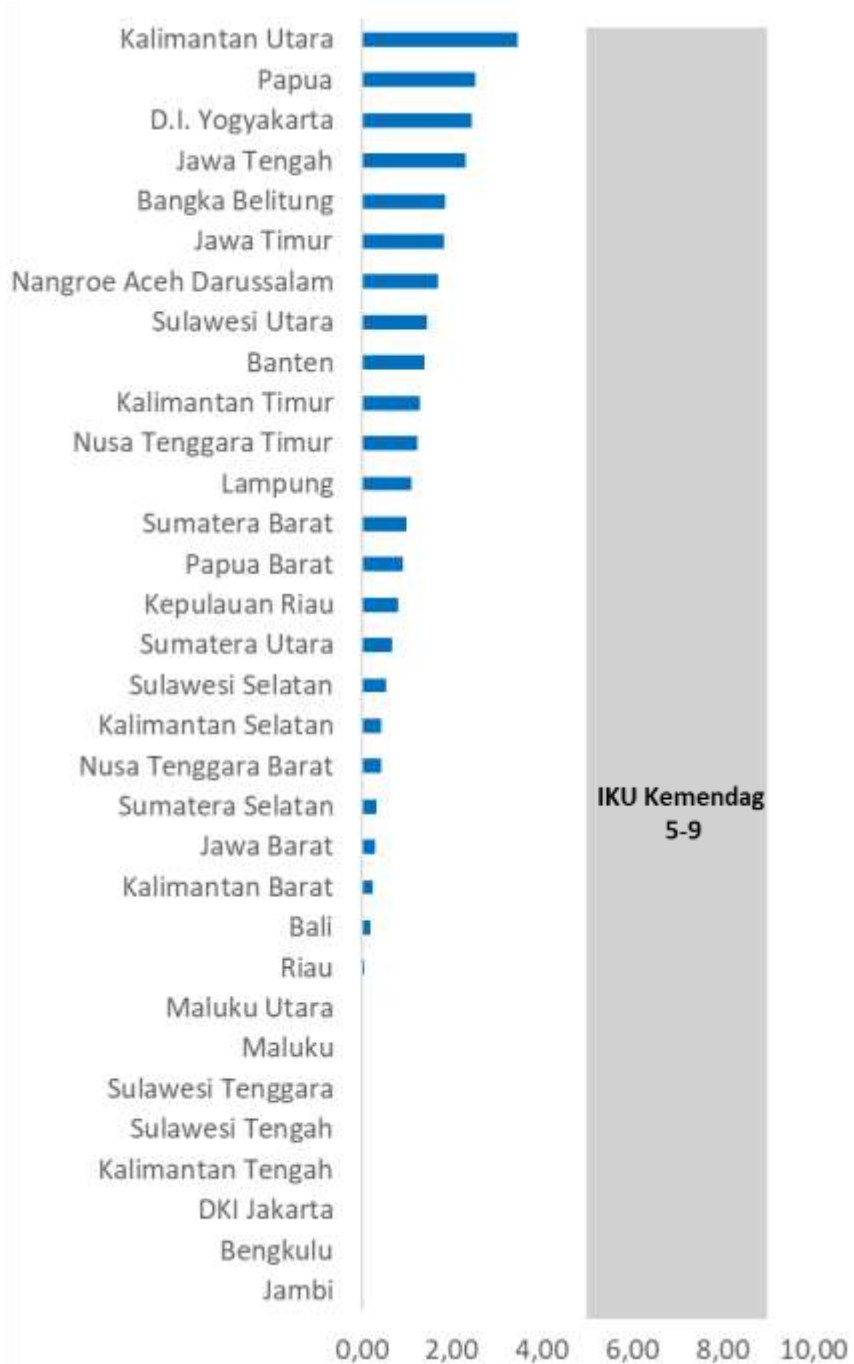
- Produksi kedelai global musim 2023/24 diproyeksikan naik menjadi 410,85 juta ton dibandingkan musim tahun sebelumnya. Hal tersebut didorong kenaikan produksi di wilayah Amerika Selatan (Brasil dan Argentina) serta Amerika Serikat (USDA, Mei 2023).
- Stok kedelai nasional per Mei 2023 diperkirakan mencapai 460.000 ton dan rata-rata kebutuhan di pengrajin tahu dan tempe sebesar 248.000 ton sehingga stok kedelai dapat bertahan +/-1,85 bulan Akindo, 2023).



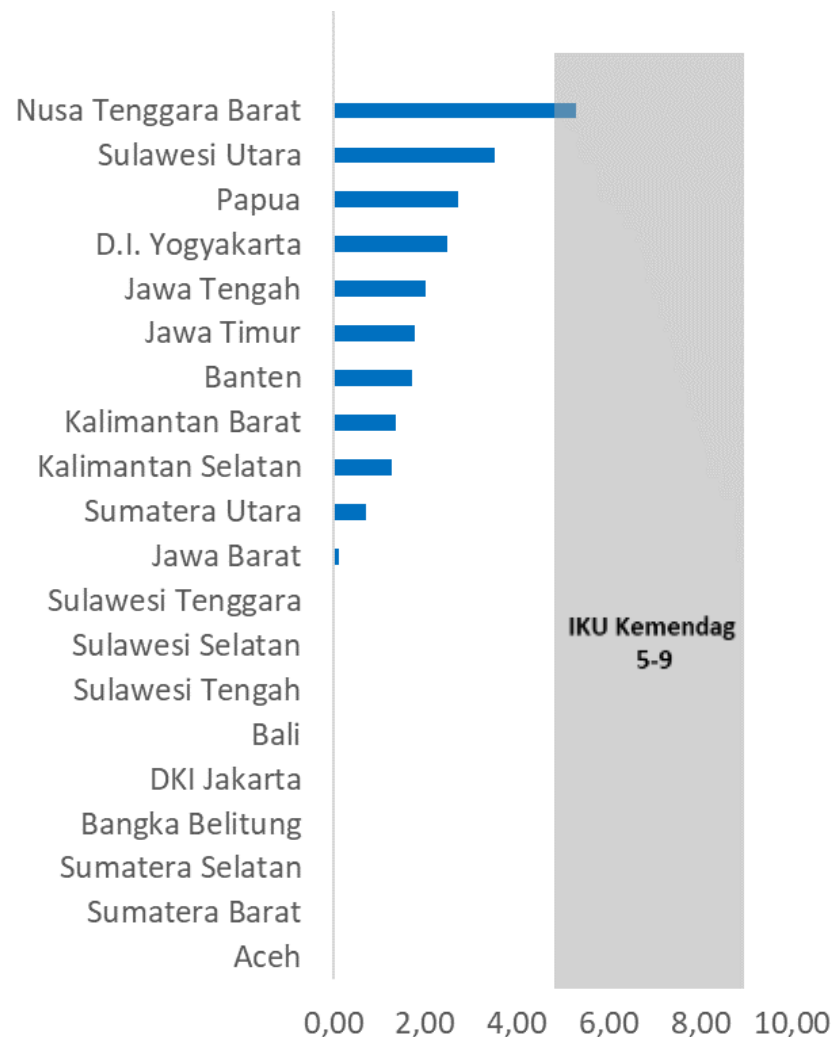
## Koefisien Keragaman Antarwaktu di Beberapa Provinsi (dalam %)

## Kedelai

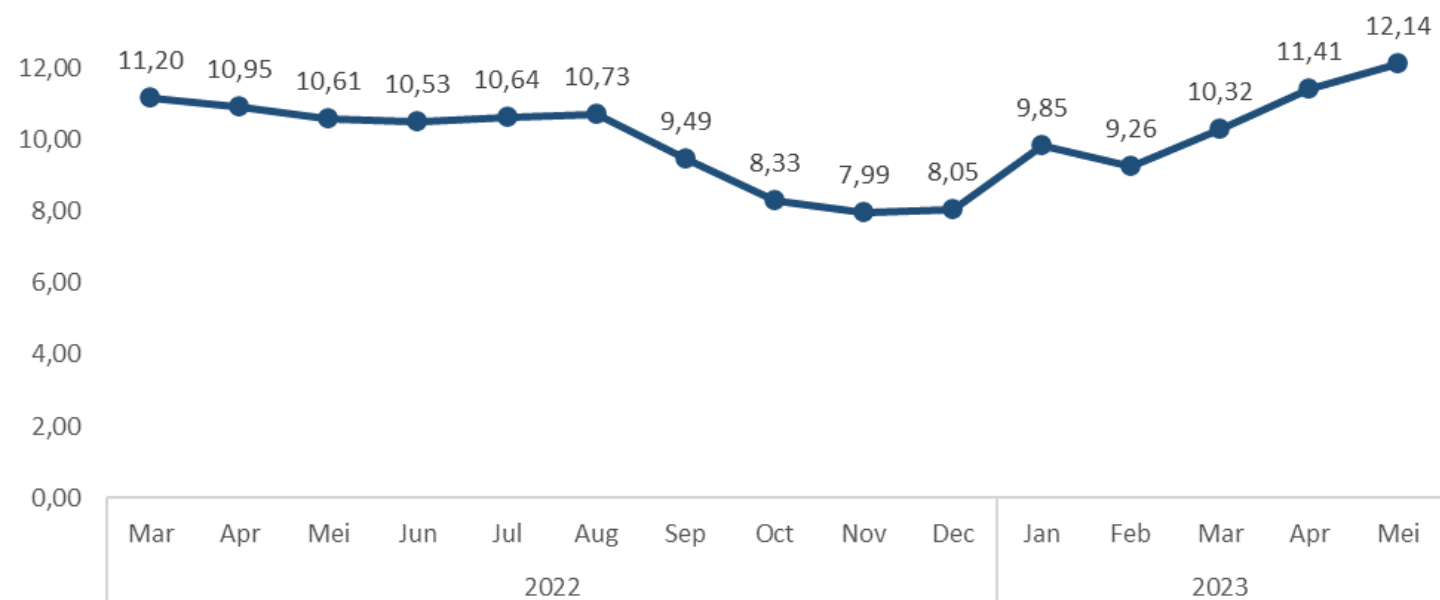
### Kedelai Impor



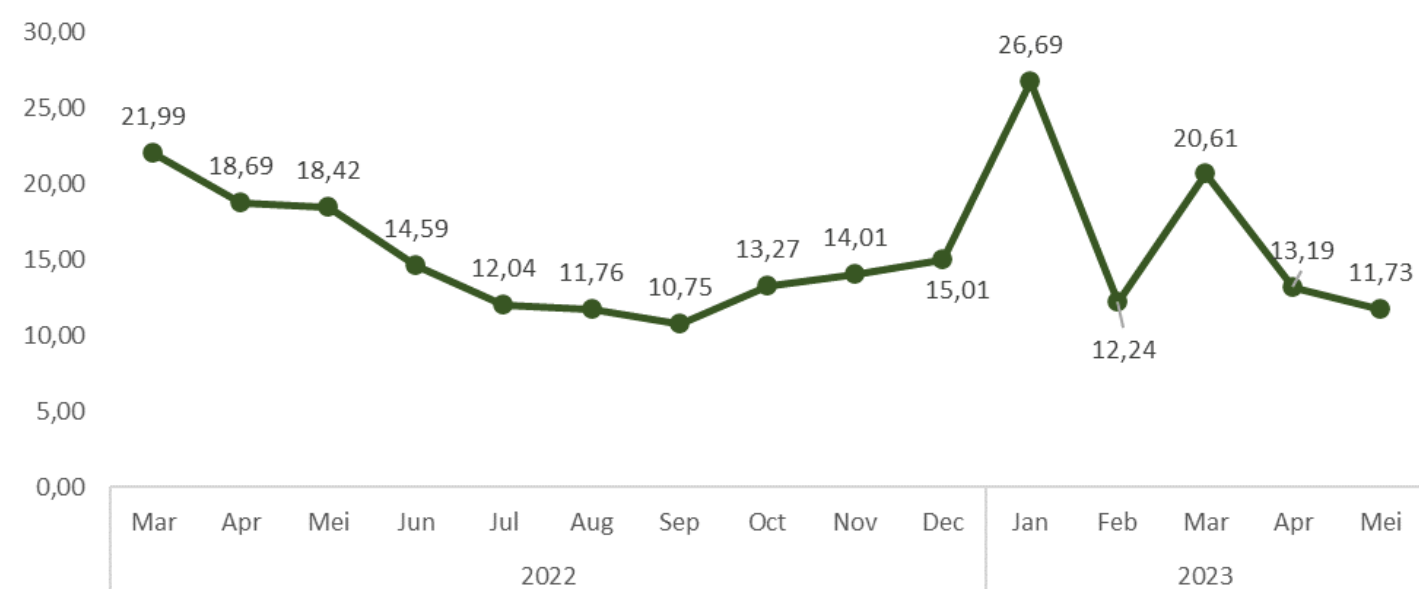
### Kedelai Lokal



## Perkembangan Disparitas Harga Kedelai Impor 2022 – 2023 (dalam %)



## Perkembangan Disparitas Harga Kedelai Lokal 2022 – 2023 (dalam %)



- Koefisien Keragaman (CV) antarwaktu kedelai impor di beberapa Provinsi mencapai 12,14%. Daerah dengan tingkat CV tertinggi adalah Kalimantan Utara dengan nilai 3,45%. Koefisien Keragaman (CV) antarwaktu kedelai lokal di beberapa Provinsi mencapai 11,73%. Daerah dengan tingkat CV tertinggi adalah Nusa Tenggara Barat dengan nilai 5,29%. Secara umum, nilai CV antarwaktu kedelai impor dan kedelai lokal masih sesuai target Kementerian Perdagangan dalam rentang 5 – 9%.
- Disparitas harga kedelai impor pada Mei 2023 lebih tinggi 0,72 poin dibanding April 2023, yaitu naik dari 11,41% menjadi 12,14%. Sementara itu, disparitas harga kedelai lokal pada Mei 2023 lebih rendah 1,46 poin dibanding April 2023, yaitu turun dari 13,19% menjadi 11,73%.
- Keragaman antarwaktu kedelai impor dan lokal pada April 2023 sebesar 0,22% dan 1,47%. Hal ini menunjukkan harga kedelai relatif tidak bergejolak selama Mei 2023.





## Perkembangan Harga Eceran Domestik

Mei 2023 / Apr 2023



0,47%

Rp 8.862/kg

## Perkembangan Harga Internasional

Mei 2023 / Apr 2022



6,47%

243 USD/Ton

## Perkembangan KK Antar Waktu

Mei 2023 / Apr 2023



-73,65 poin

0,30 %

## Perkembangan KK Antar Wilayah

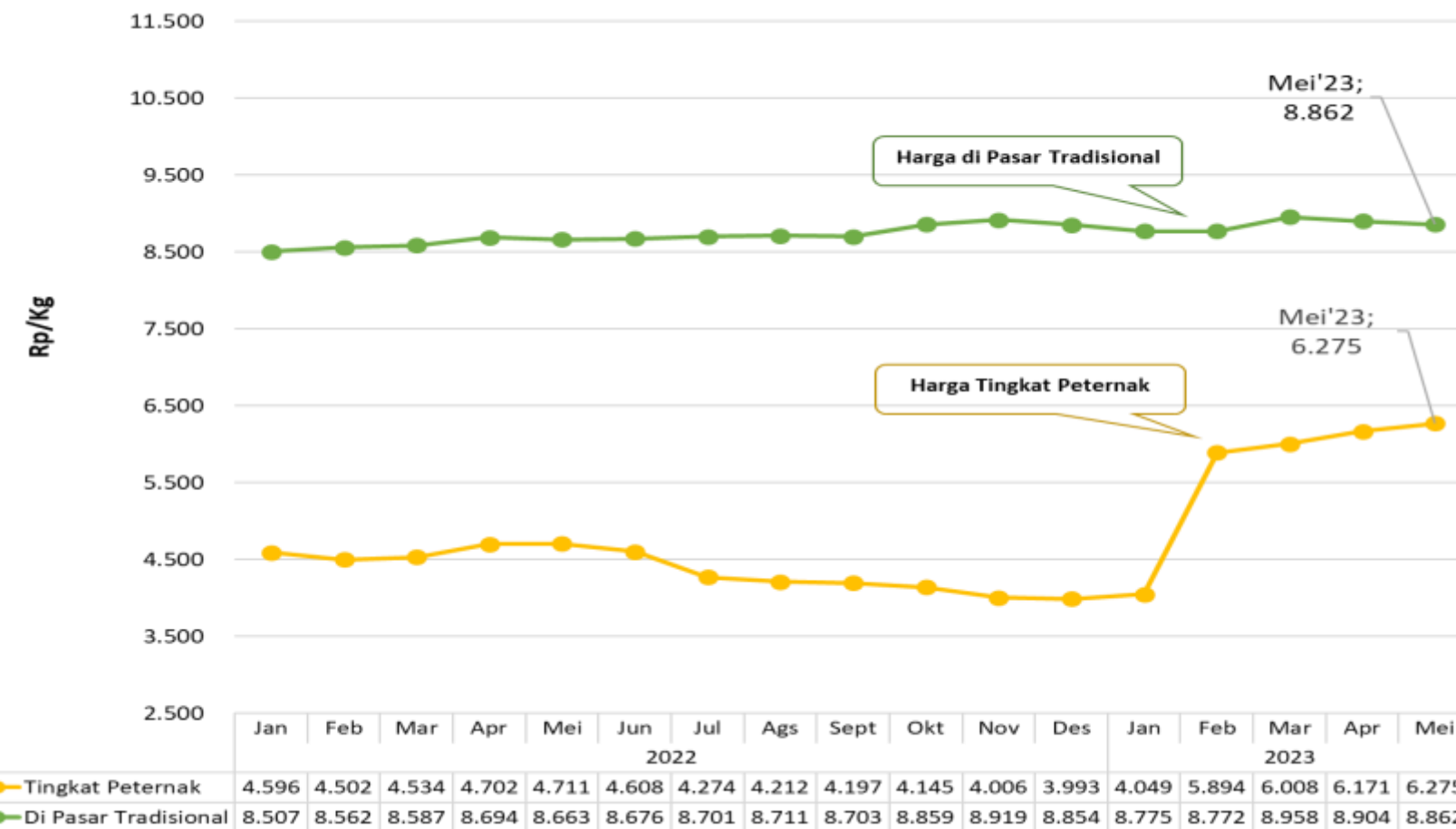
Mei 2023 / Apr 2023



0,02 poin

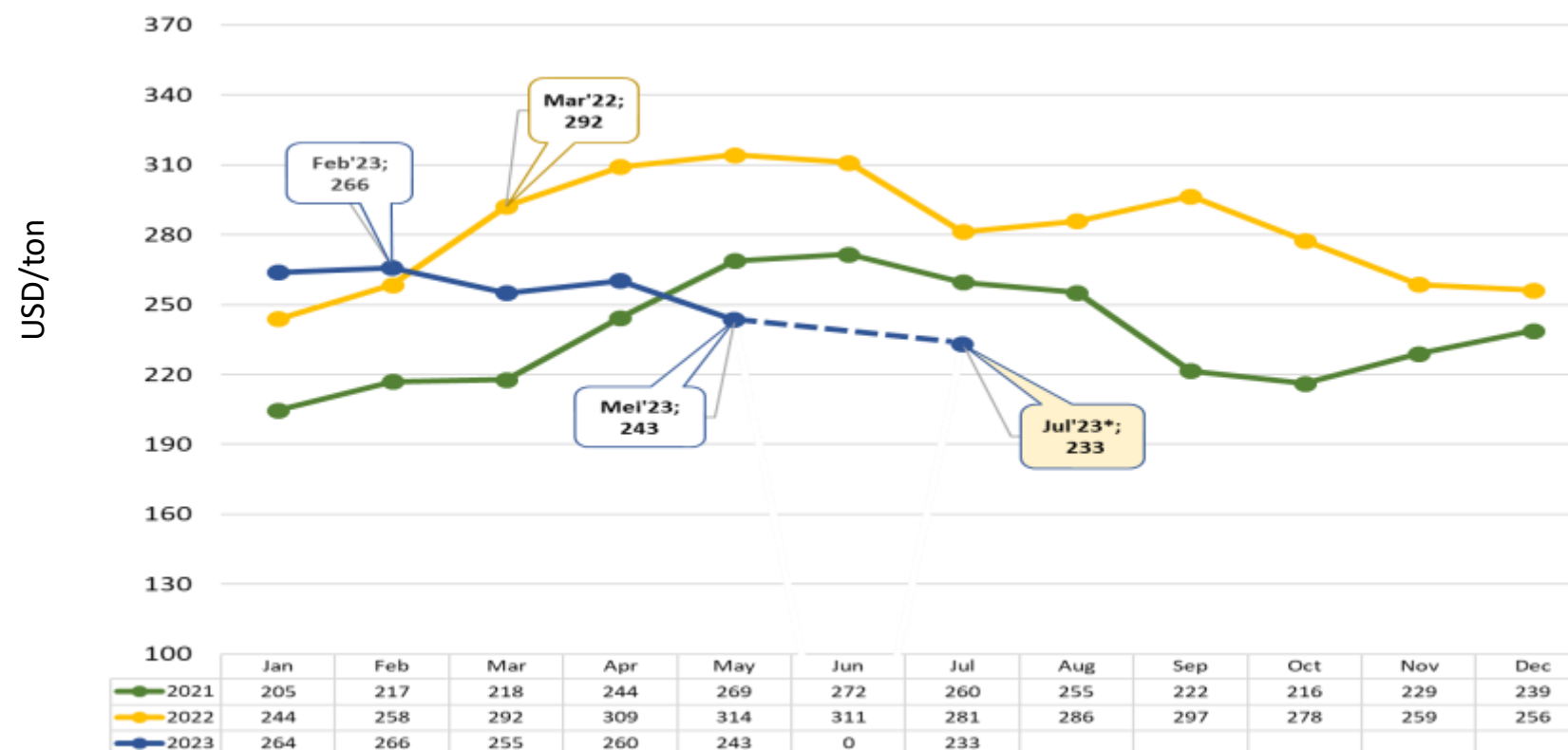
22,63%

## Perkembangan Harga Jagung Lokal, Tahun 2021 - 2023



Sumber: Badan Pangan Nasional dan SP2KP Kementerian Perdagangan, 2023.

## Perkembangan Harga Jagung Internasional, Tahun 2021 - 2023



Sumber: Harga Spot, Chicago Board of Trade (CBOT), 2023.

Ket.: \* Harga Juli 2023 merupakan harga futures per tanggal 4 Juni 2023.

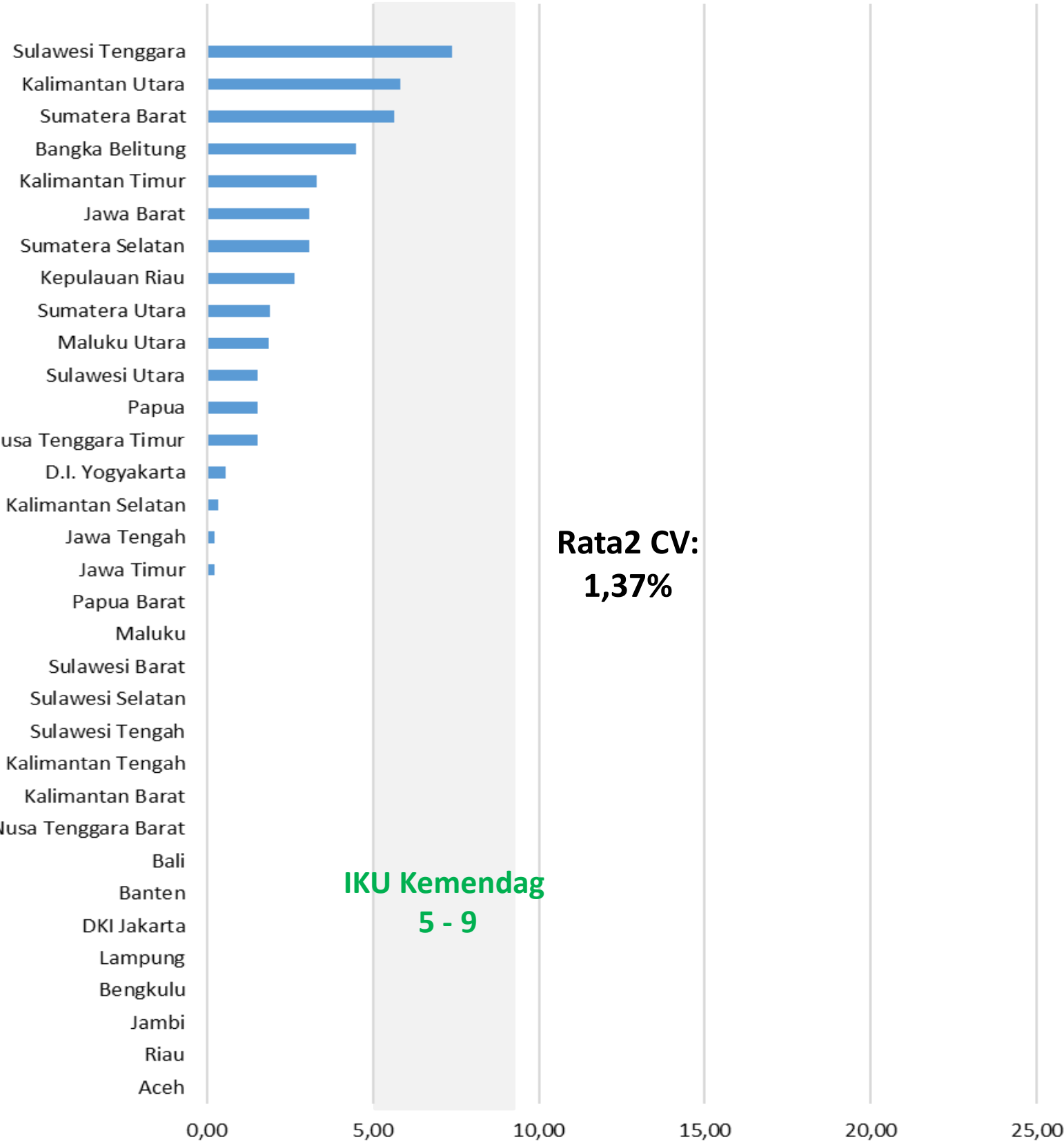
- Harga Jagung domestik pada Mei 2023 sebesar Rp 8.862,-/kg atau turun 0,47% dibandingkan dengan April 2023, dan naik 2,30% dibandingkan dengan Mei 2022.
- Harga Jagung internasional pada Mei 2023 sebesar USD 243/ton atau turun 6,47% dibandingkan dengan April 2023, dan turun 22,53% dibandingkan dengan Mei 2023.

## Isu dan Kebijakan Terkait:

- Penurunan harga jagung internasional, utamanya disebabkan oleh menurunnya ekspor jagung dari AS karena adanya pembatalan pembelian dari Cina. Selain itu, adanya cuaca yang baik dapat mendukung proses penanaman jagung, yang berdampak pada ekspektasi peningkatan produksi jagung.
- Produksi jagung lokal pada tahun ini diperkirakan dapat mencukupi kebutuhan di dalam negeri. Lebih lanjut, pemerintah memperkirakan produksi jagung hingga akhir tahun ini mencapai 16,84 juta ton dengan kebutuhan sebesar 16,44 juta ton di sepanjang tahun 2023 (Bapanas, 2023).



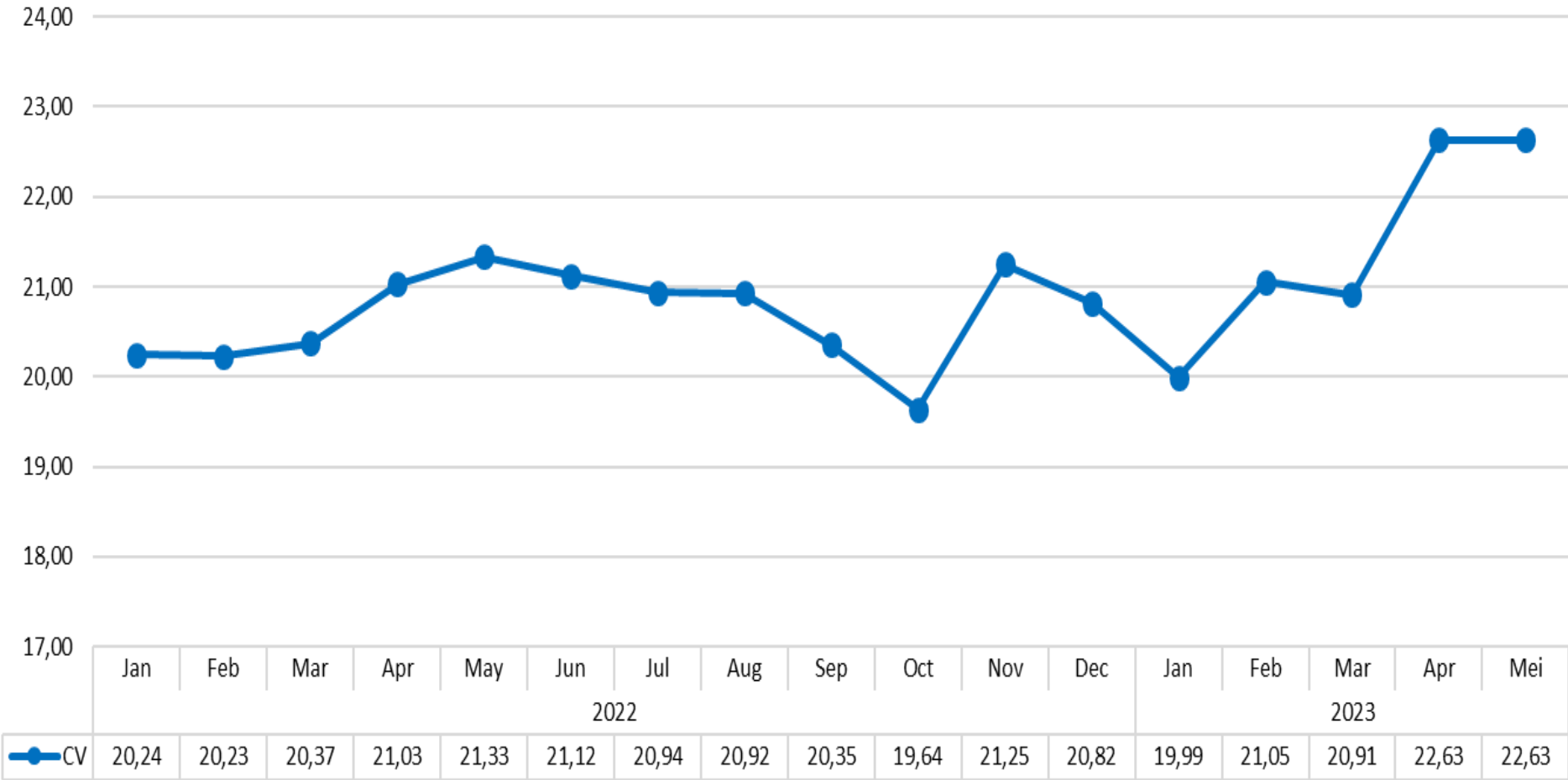
Koefisien Keragaman Antar Waktu di  
Beberapa Ibukota Provinsi (%)



Sumber: SP2KP, Kementerian Perdagangan, 2023 (diolah Puska PD).

Jagung

Perkembangan Disparitas Harga Jagung,  
Tahun 2022 - 2023 (%)



Sumber: SP2KP, Kementerian Perdagangan, 2023 (diolah Puska PD).

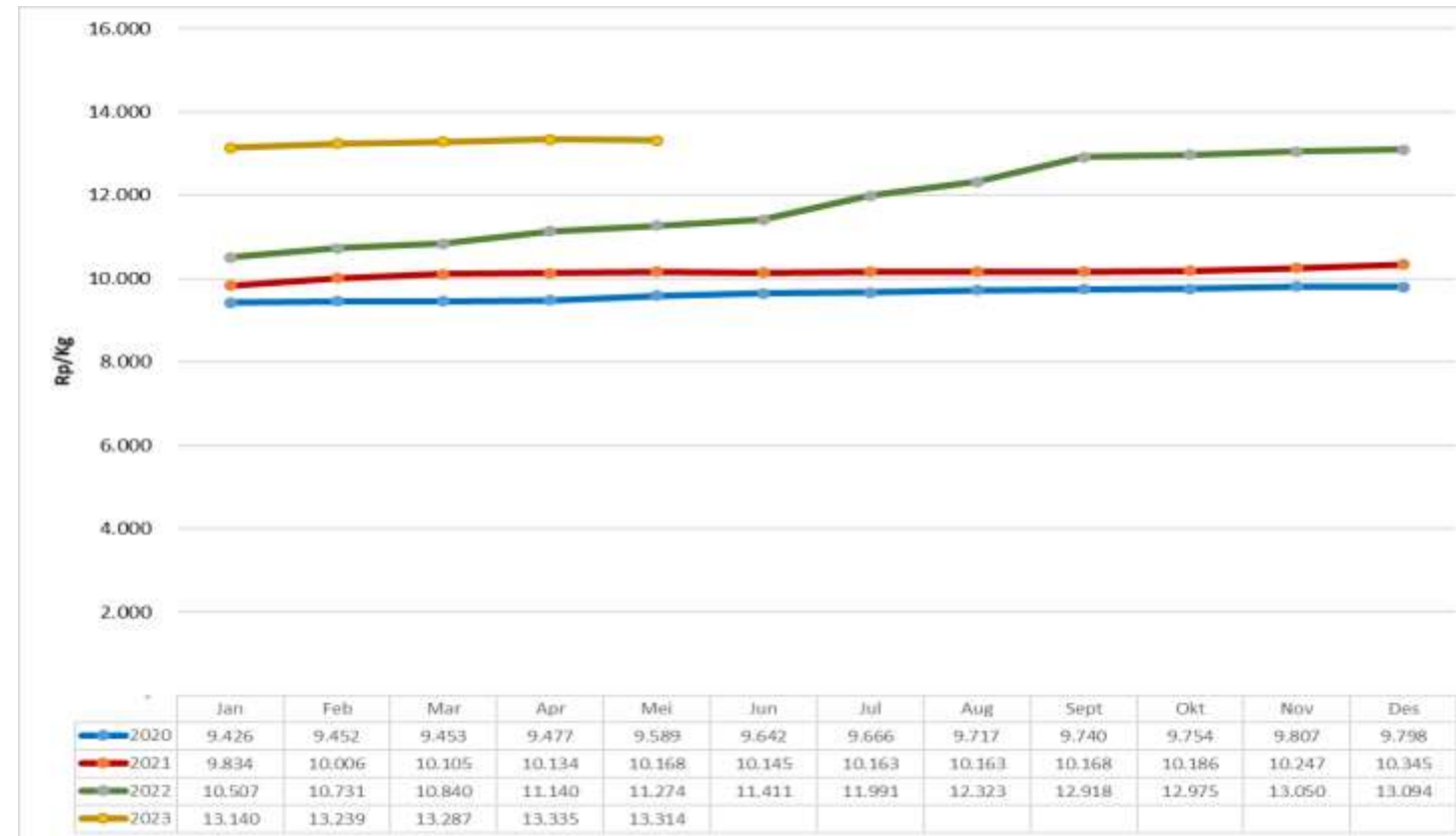
- Rata – rata Koefisien Keragaman (CV) antarwaktu di beberapa Ibu Kota Provinsi sebesar 1,37%. Daerah dengan CV tertinggi adalah Sulawesi Tenggara dengan nilai CV sebesar 7,37%. Secara umum, sebagian besar wilayah masih berada dalam rentang target Kementerian Perdagangan, kecuali untuk Provinsi Sumatera Barat, Kalimantan Utara, dan Sulawesi Tenggara.
- Disparitas harga jagung pada Mei 2023 lebih tinggi 0,02 poin dibanding April 2023, yaitu sedikit meningkat dari 22,630% menjadi 22,634%.
- Keragaman antarwaktu di Mei 2023 sebesar 0,30%. Hal ini menunjukkan harga jagung tidak terlalu berfluktuasi atau cenderung stabil di sepanjang bulan Mei 2023.





# Tepung Terigu

## Harga Eceran Domestik Tepung Terigu (Rp/kg)

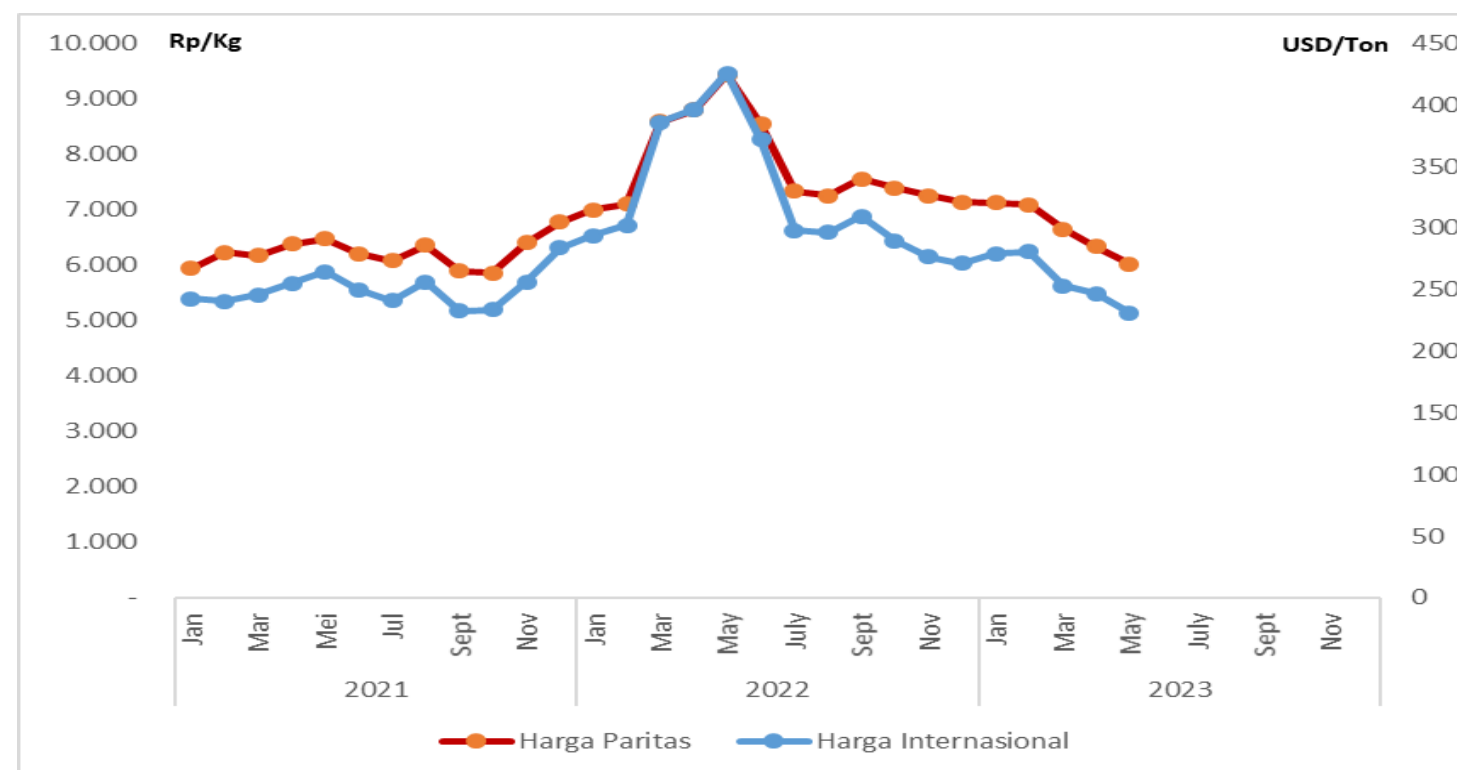


- Harga eceran domestik tepung terigu pada bulan Mei 2023 sebesar Rp 13.314/kg, relatif stabil dengan penurunan 0,16% dibandingkan bulan April 2023.
- Harga gandum di pasar internasional mengalami penurunan 6,48% di bulan Mei 2023 menjadi 231 USD/ton. Sementara harga paritas terigu turun 4,99% menjadi Rp 6.014/kg.

### Isu dan Kebijakan Terkait:

- Produksi gandum dunia pada tahun 2023 diperkirakan turun 3% dibandingkan tahun sebelumnya karena penurunan produksi di Australia dan Rusia
- Indonesia telah mengizinkan penggunaan gandum hasil rekayasa genetika (GMO) dengan nama varietas HB4 yang diproduksi oleh Bioceres, perusahaan bioteknologi asal Argentina, untuk dikonsumsi manusia. Sebelumnya penggunaan HB4 telah diijinkan penggunaannya untuk pakan ternak.
- Selain Indonesia, negara-negara yang juga telah mengizinkan penggunaan gandum HB4 antara lain Brazil, Australia dan Selandia Baru. Varietas ini disebut lebih tahan terhadap kekeringan.

## Harga Internasional Gandum & Harga Paritas



### Perkembangan Harga Eceran Domestik



Mei 2023 / Apr 2023

0,16%

Rp 13.314/kg



### Perkembangan Harga Internasional Gandum & Paritas

Harga Internasional  
Mei 2023 / Apr 2023

6,48%

231 USD/ton

Harga Paritas  
Mei 2023 / Apr 2023

4,99%

Rp 6.014/kg

### Perkembangan KK Antar Waktu

Mei 2023 / Apr 2023

0,20 poin  
0,10 %

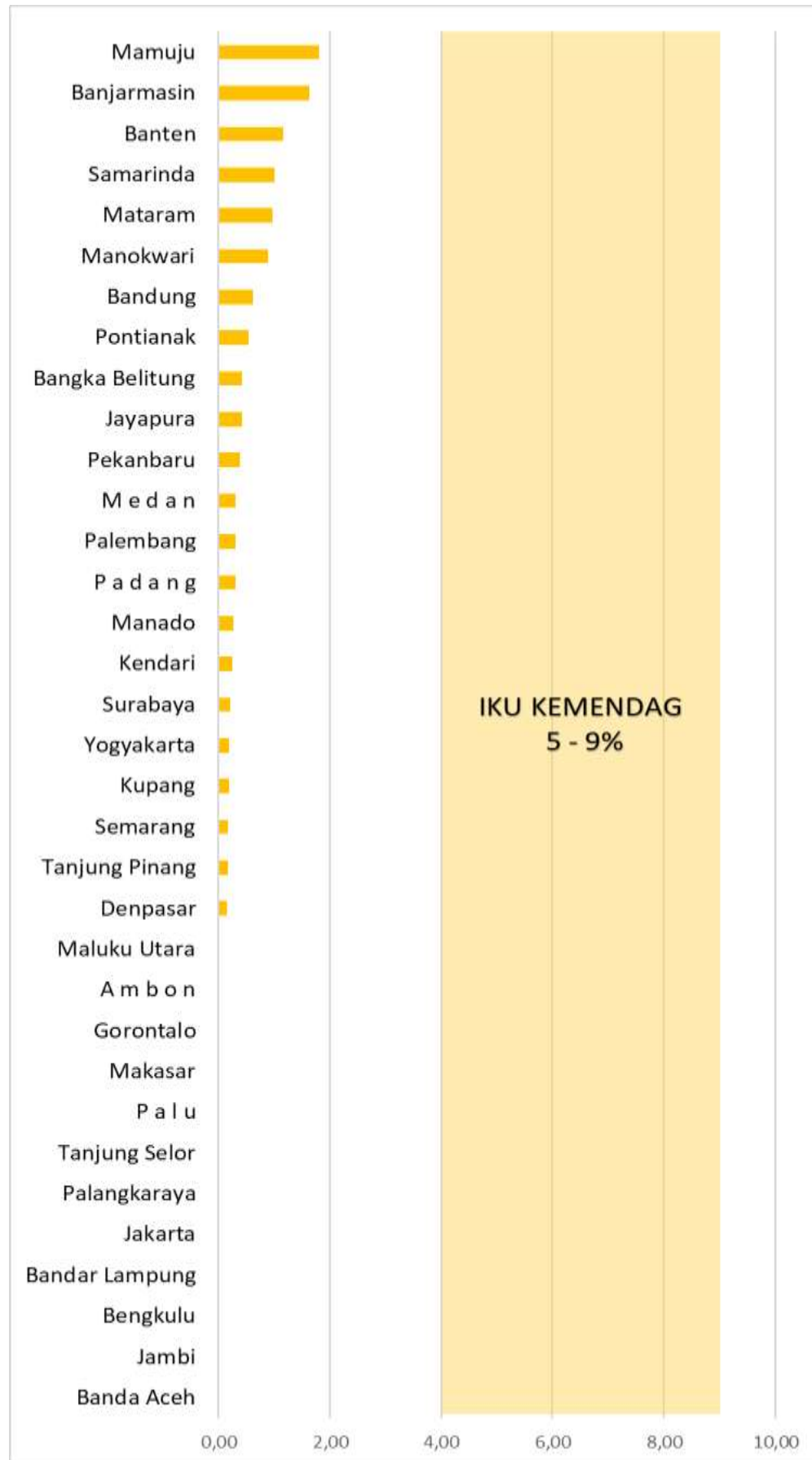
### Perkembangan KK Antar Wilayah

Mei 2023 / Apr 2023

0,02 poin  
9,30%



## Koefisien Keragaman Harga Tepung Terigu di Beberapa Ibukota Provinsi Mei 2023 (%)



## Tepung Terigu

### Perkembangan Disparitas Harga Tepung Terigu 2022 - 2023 (%)



- Koefisien Keragaman (CV) harga tepung terigu antar wilayah bulan Mei mencapai 9,30% atau turun 0,02 poin dari periode sebelumnya bulan April 2023.
- Koefisien Keragaman (CV) harga tepung terigu antar waktu di beberapa ibukota provinsi masih sesuai dengan target Kementerian Perdagangan dalam rentang 5-9%. CV paling tinggi adalah Mamuju dengan nilai 1,81%.
- Disparitas harga tepung terigu di pasar domestik cukup fluktuatif, namun relatif rendah yaitu sebesar 0,10 pada bulan Mei 2023, lebih rendah 0,20 poin dari periode sebelumnya.



# Daging Sapi



## Perkembangan Harga Eceran Domestik

Mei 2023 /Apr 2023

1,15%

Rp 138.370/kg



## Perkembangan Harga Sapi Bakalan Australia

Mei 2023 /Apr 2023

6,76%

US\$2,24/kg (cif)



## Perkembangan KK Antar Waktu

Mei 2023 /Apr 2023

2,22 poin

0,23%



## Perkembangan KK Antar Wilayah

Mei 2023 /Apr 2023

0,32 poin

10,55%

## Perkembangan Harga Daging Sapi 2021 – 2023

Rp/kg

145.000

140.000

135.000

130.000

125.000

120.000

2021

2022

2023

Jan

Feb

Mar

Apr

Mei

Juni

Jul

Agu

Sep

Oct

Nov

Dec

120.834

121.088

121.371

123.130

127.357

125.020

125.722

125.300

124.905

125.029

125.221

125.614

125.931

126.115

128.100

132.869

136.988

134.241

135.109

135.581

135.758

135.737

136.154

137.000

136.796

137.334

137.591

139.983

138.370

## Perkembangan Harga Sapi Bakalan Australia 2021 – 2023

### Harga Sapi Bakalan

4,35

4,1

3,85

3,6

3,35

3,1

2,85

2,6

2,35

2,1

Jan

Mar

Mei

Juli

Sep

Nov

Jan

Mar

Mei

Jul

Sep

Nov

Jan

Mar

May

2021

2022

2023

## Perkembangan Harga

- Harga rata-rata daging sapi dalam negeri relatif stabil pada tingkat Rp138.370/kg pada Mei 2023. Harga daging sapi pada Mei 2023 turun 1,15% terhadap April 2023.
- Harga daging sapi tertinggi tercatat di Kota Tanjung Selor sebesar Rp168.571/kg sedangkan harga daging sapi terendah tercatat sebesar Rp102.500/kg di kota Denpasar.

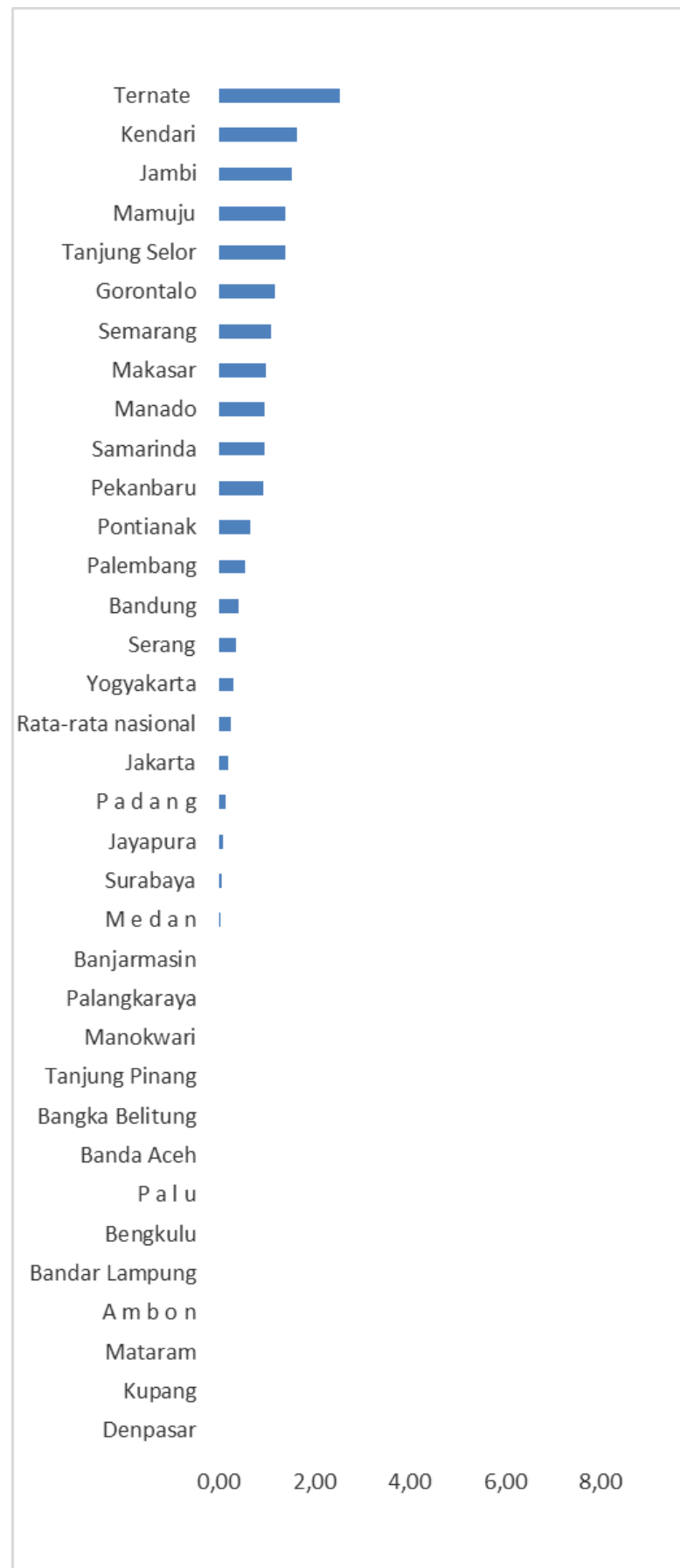
Harga sapi bakalan Australia pada Mei kembali mengalami penurunan menjadi US\$2,24/kg berat hidup. Dibandingkan dengan April 2023 mengalami penurunan sebesar 6,76%.

## Isu dan Kebijakan Terkait

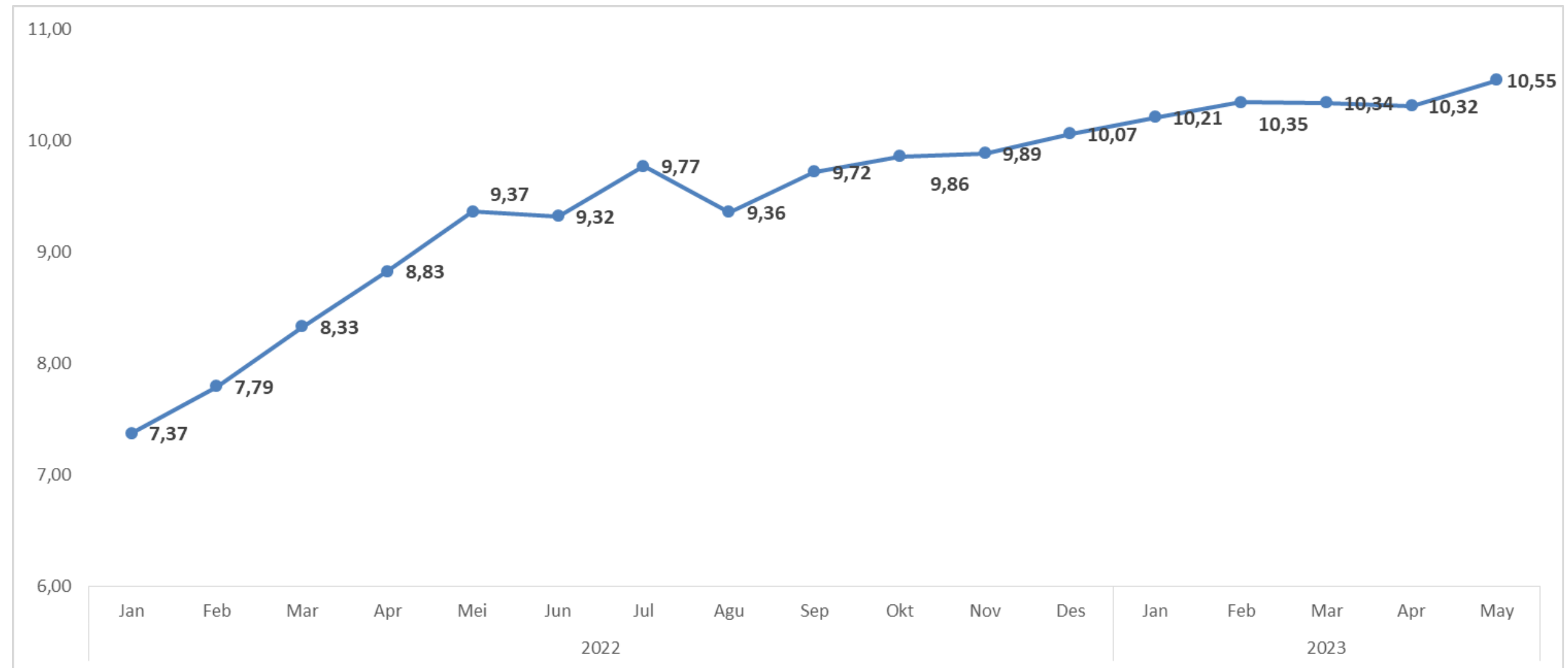
- Stok Indikatif Daging Sapi di Mei 2023 diperkirakan sebesar 78.263 ton dengan perkiraan kebutuhan sebesar 88 ribu ton.
- Untuk memastikan ketersediaan pasokan daging perlu dilakukan monitoring dan evaluasi realisasi pendistribusian oleh pelaku usaha.
- Harga sapi Australia terus turun sejak puncaknya baru-baru ini pada November 2022, karena kekhawatiran mengenai kondisi ekonomi global meningkat seiring dengan ekspektasi pasokan yang lebih tinggi di Australia



## Koefisien Keragaman Antarwaktu di Beberapa Ibu Kota Provinsi (dalam %)



## Perkembangan Disparitas Harga Daging Sapi 2022 – 2023 (dalam %)



- Koefisien Keragaman (KK) antarwaktu di beberapa Ibu Kota Provinsi mencapai 10,39%. Terdapat 5 daerah dengan tingkat KK tertinggi yaitu Ternate, Kendari, Jambi, Mamuju dan Tanjung Selor.
- Disparitas harga daging sapi pada Mei 2023 turun 0,32 poin dibanding April 2023, yaitu dari 10,32% menjadi 10,55%.
- Keragaman antar waktu di Mei 2023 sebesar 0,23%. Hal ini menunjukkan harga daging sapi relatif stabil pada bulan Mei, hal ini menjadi tren setelah pasar yang bergejolak pada saat Maret-April yaitu pada momen ramadhan dan idul fitri.

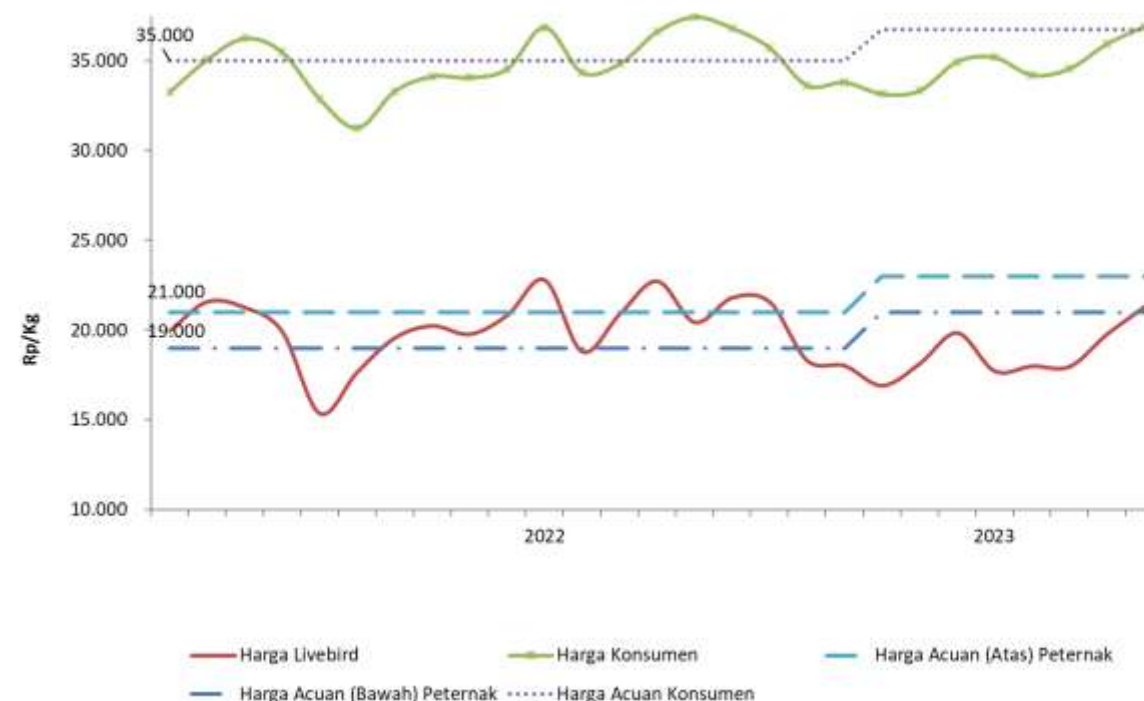




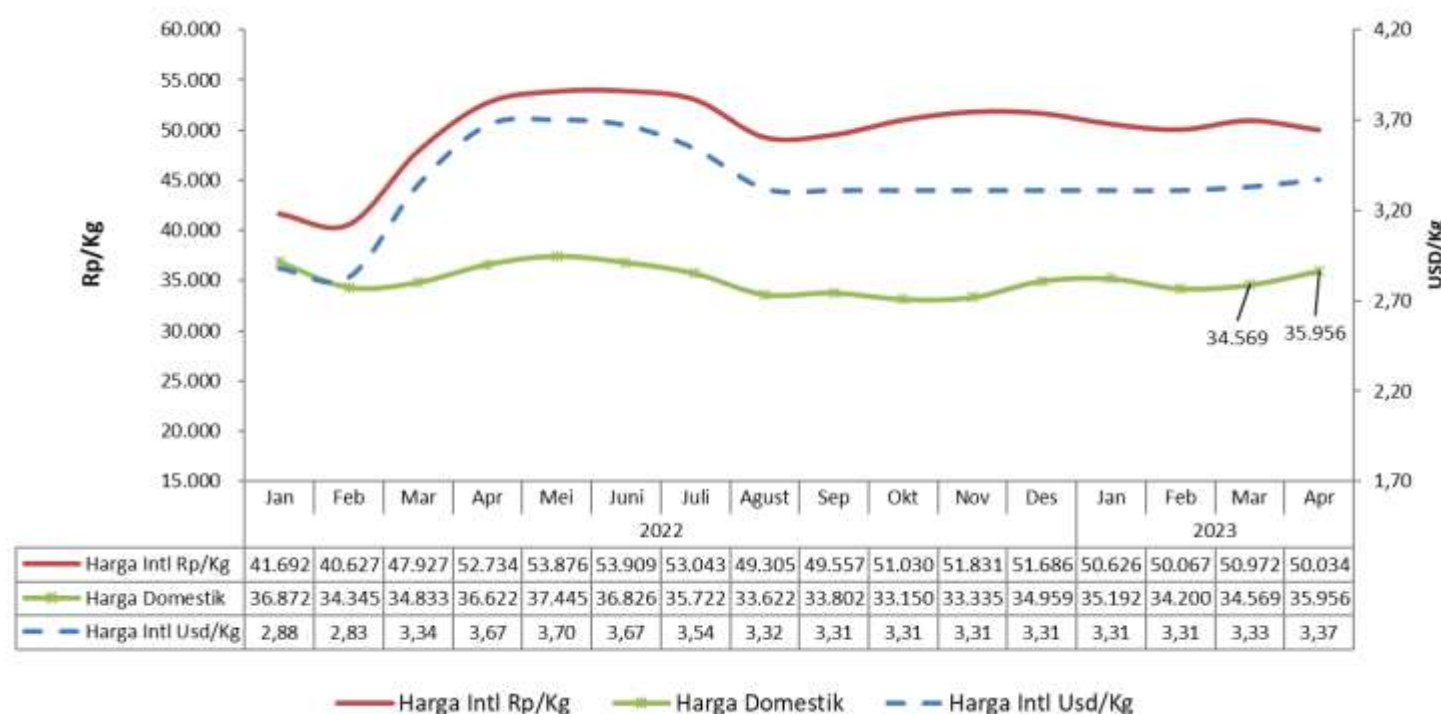
# Daging Ayam Ras

## Harga Daging Ayam dan *Livebird* beserta Harga Acuannya, 2020-2023

- Harga Daging Ayam Ras di Tingkat Eceran selama Mei 2023 naik sebesar 2,63% dibandingkan April 2023 dari Rp 35.956/kg menjadi Rp 36.902/kg.
- Harga Daging Ayam Hidup (*Livebird*) di Tingkat Peternak selama Mei 2023 naik sebesar 7,67% dibandingkan April 2023 dari Rp 19.754/kg menjadi Rp 21.271/kg.
- Harga di tingkat peternak selama Mei 2023 sekitar Rp21.000/kg. Tingkat harga *livebird* saat ini berada di rentang harga acuan daging ayam ras di tingkat peternak yang berlaku yaitu sebesar Rp 21.000 – Rp 23.000/kg.



## Perkembangan Harga Daging Ayam Internasional, 2022-2023 (Mei)



Sumber: SP2KP dan Harga Peternak (PINSAR), diolah

## Isu dan Kebijakan Terkait

- Harga ayam di tingkat peternak cenderung fluktuatif dan seringkali dibawah HPP Peternak karena terjadi over produksi *livebird*.
- Stok indikatif daging ayam ras setara karkas posisi April 2023 diperkirakan adalah sebesar 321.000 ton dengan perhitungan kebutuhan sebesar 301.660 ton sehingga masih mencukupi untuk kebutuhan kurang lebih dari 1,06 bulan.

Sumber: Ditjen PKH - Kementan



Perkembangan Harga Eceran Domestik  
Mei 2023 / Apr 2023  
▲ 2,63%  
Rp 36.902/kg



Perkembangan Harga Peternak  
Mei 2023 / Apr 2023  
▲ 7,67%  
Rp 21.271/kg



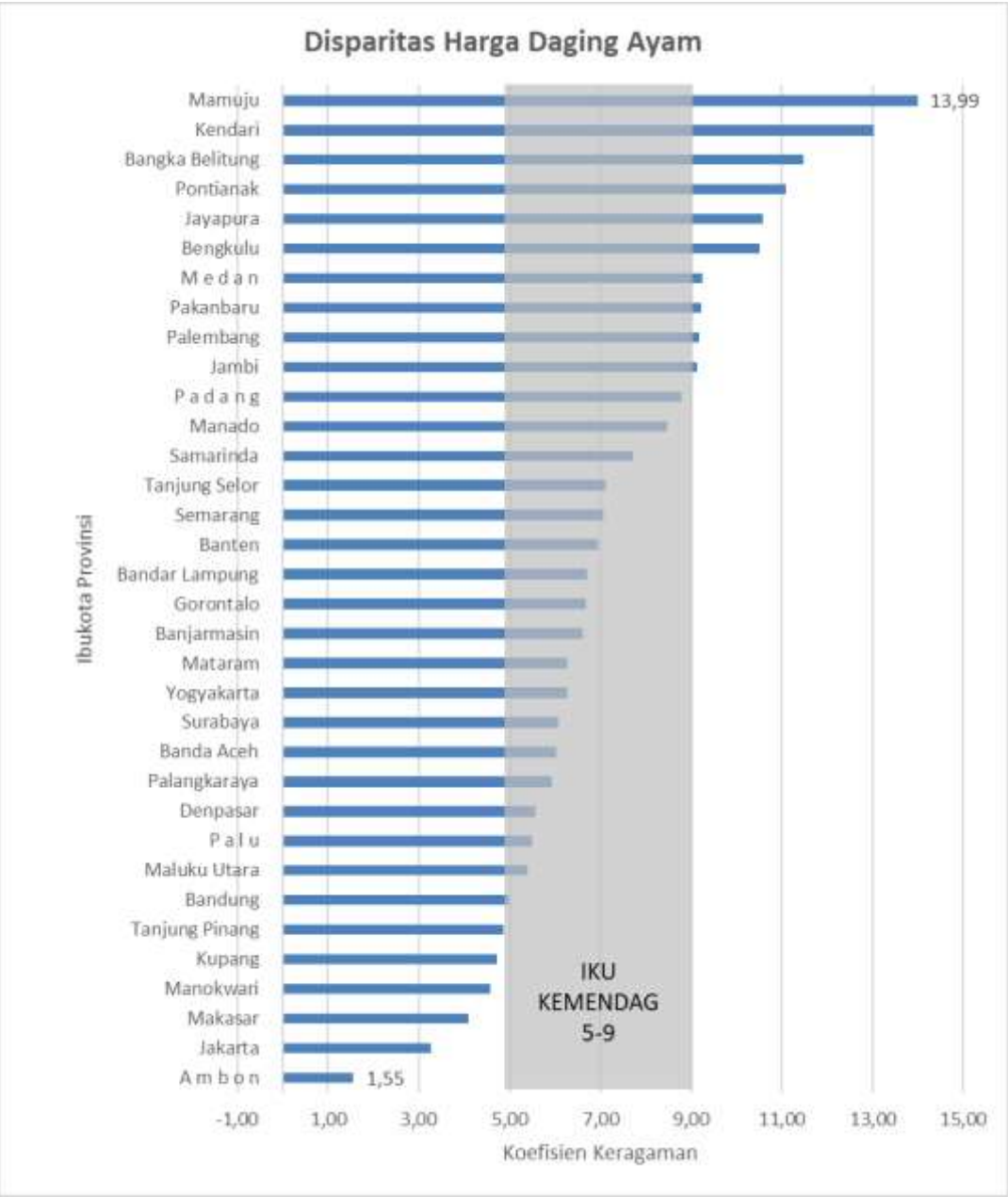
Perkembangan KK Antar Waktu  
Apr 2023 / Mar 2023  
▼ 0,07 poin  
7,31 %



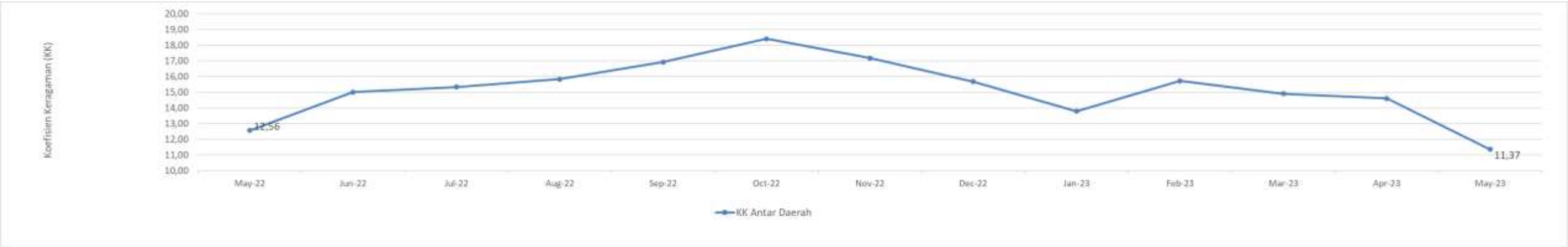
Perkembangan Disparitas Antar Wilayah  
Apr 2023 / Mar 2023  
▼ 3,25 poin  
11,37 %



## Koefisien Keragaman Antar Waktu Daging Ayam Ras di Beberapa Ibu Kota Provinsi (%)



## Perkembangan Disparitas Harga Daging Ayam Ras, 2022 – 2023 (dalam %)



### Keragaman Antarwaktu Mei 2023: 11,37%

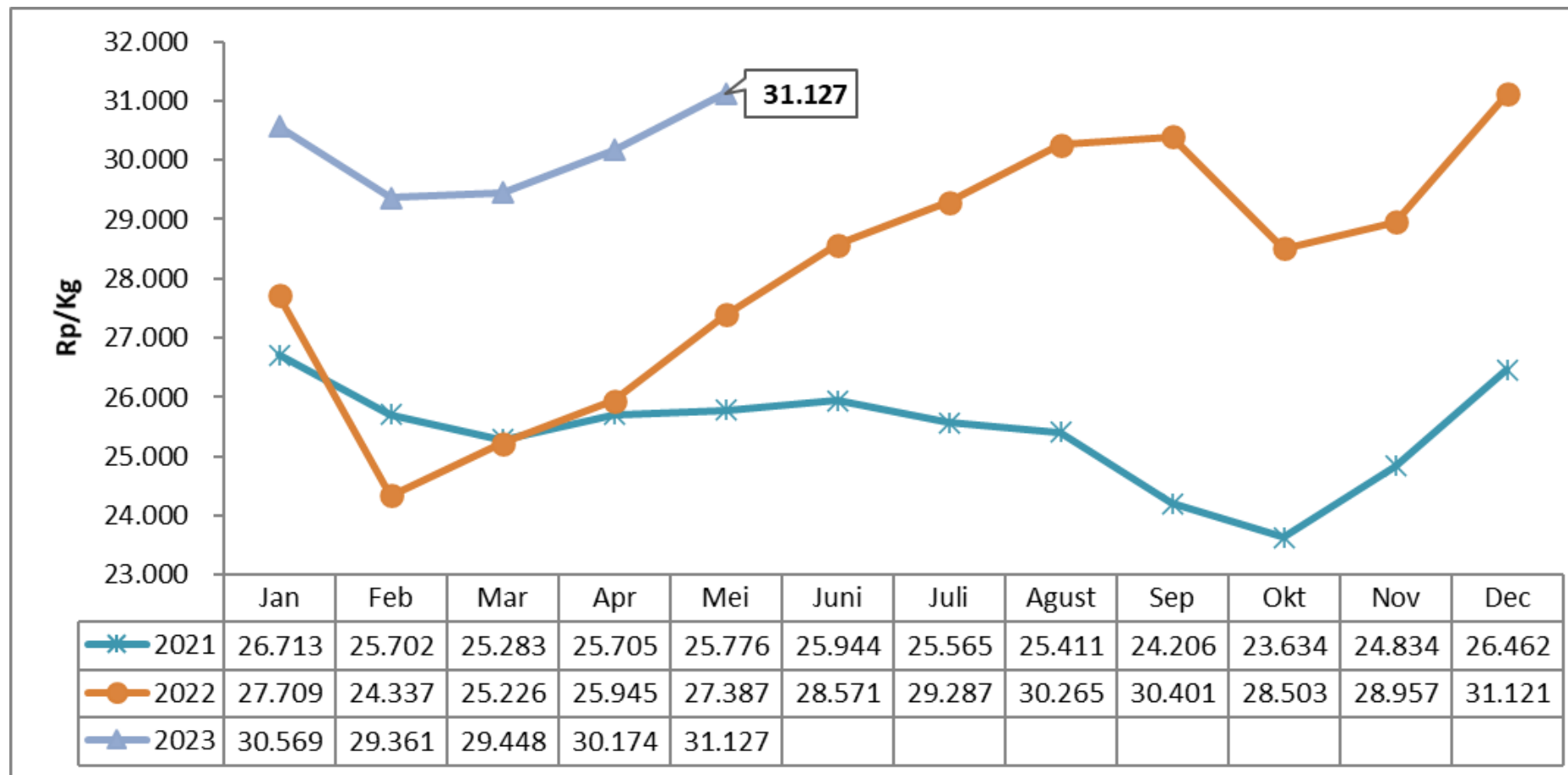
- Secara rata-rata nasional, harga daging ayam ras di tingkat konsumen dalam dua tahun terakhir cukup fluktuatif. Hal ini diindikasikan oleh rata-rata koefisien keragaman (CV) harga bulanan untuk periode bulan Mei 2022 sampai dengan bulan Mei 2023 sebesar 7,31%, mengalami penurunan sebesar 0,07 poin dibanding rata-rata koefisien keragaman (CV) pada periode April 2022 sampai dengan April 2023 sebesar 7,24%. Jika dilihat per wilayah, fluktuasi harga daging ayam pada rentang waktu Bulan Mei 2022 sampai dengan Bulan Mei 2023 menunjukkan nilai berbeda antar wilayah. Ambon adalah wilayah yang perkembangan harganya paling stabil dengan koefisien keragaman harga bulanan sebesar 1,55%. Di sisi lain, Mamuju adalah wilayah dengan harga paling fluktuatif dengan koefisien keragaman harga sebesar 13,99%.
- Disparitas harga antar wilayah daging ayam broiler pada bulan Mei 2023 cukup tinggi dan mengalami penurunan dibandingkan periode sebelumnya. Hal ini ditunjukkan dengan KK harga daging ayam antar wilayah pada bulan Mei 2023 adalah sebesar 11,37% mengalami penurunan sebesar 3,25 poin dibanding CV pada bulan April 2023 sebesar 14,61%.
- Harga daging ayam ras tertinggi ditemukan di Manokwari sebesar Rp45.619/kg sedangkan harga terendahnya ditemukan di Gorontalo sebesar Rp 27.956/kg, dengan range antar harga tertinggi dan harga terendah adalah sebesar Rp 17.663.

Sumber : SP2KP (2023), diolah



# Telur Ayam Ras

## Perkembangan Harga Eceran Telur Ayam Ras, 2021 – 2023

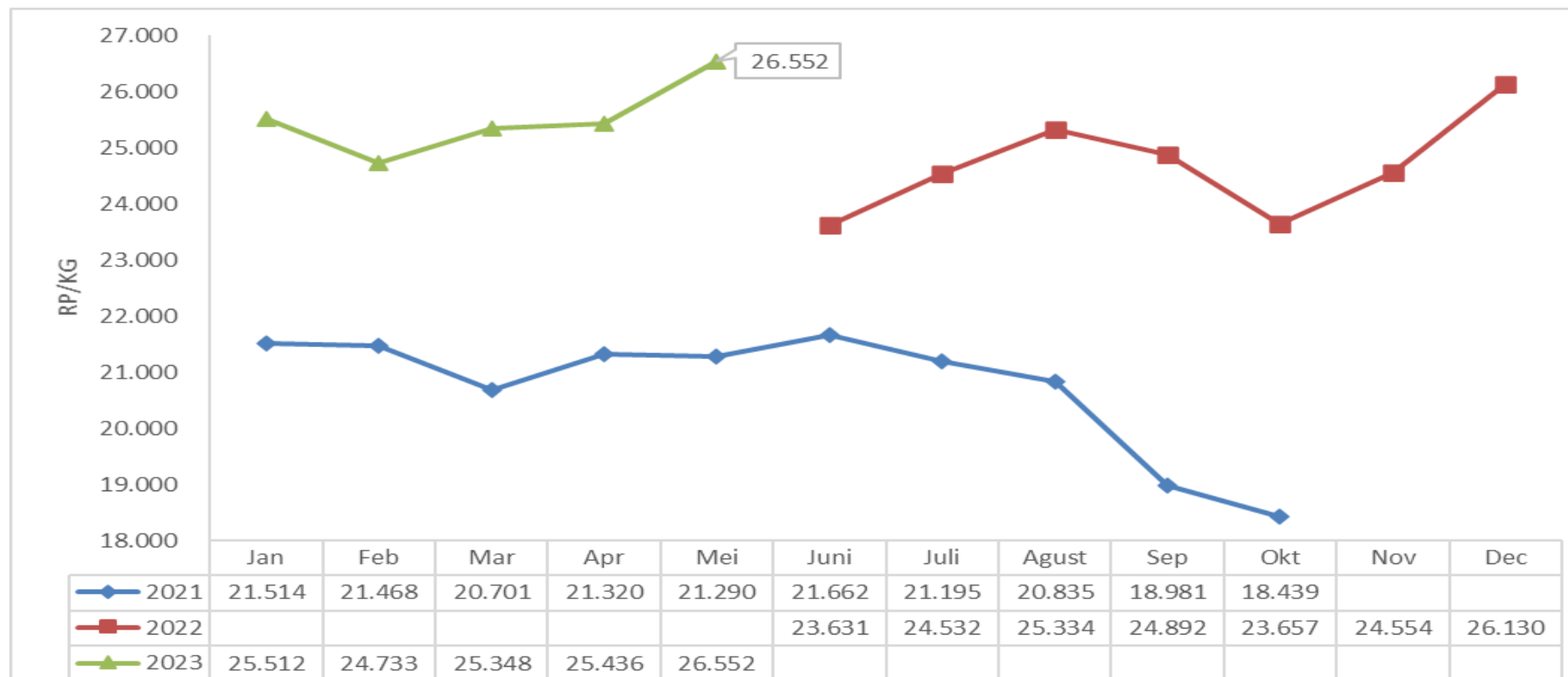


- Harga domestik telur ayam ras tahun 2023 mengalami peningkatan mulai dari bulan Maret 2023 setelah turun harganya pada bulan Februari 2023. Pada Mei 2023 harga telur ayam ras Rp 31.127/kg. Harga telur pada bulan Mei 2023 naik 3,16% terhadap April 2023.
- Harga telur ayam ras di tingkat peternak relatif berfluktuasi seperti pada harga di tingkat eceran dengan kecenderungan meningkat harganya di 2023. Pada Mei 2023 harga di tingkat peternak sebesar Rp 26.552. Harga tersebut naik 4,39% dibanding dengan April 2023.

### Isu dan Kebijakan Terkait

- Naiknya harga bahan baku produksi pakan ternak ayam (jagung pakan, *bekatul*, *soy bean meal*, dan bahan baku impor lainnya mempengaruhi kenaikan HPP peternak telur ayam ras.
- Permintaan untuk program bantuan sosial seperti Bantuan Pangan Non Tunai dan Keluarga Rawan Stunting turut berperan dalam naiknya harga telur ayam ras
- Banyak peternak yang gulung tikar dan mengurangi indukan sehingga menyebabkan pasokan telur ayam ras berkurang.
- Stok telur ayam ras per 31 Mei 2023 diperkirakan mencapai 506.770 ton sedangkan kebutuhan konsumsi diperkirakan 523.985 ton sehingga persediaan cukup untuk 0,96 bulan ke depan.

## Perkembangan Harga Telur Ayam Ras di Peternak, 2022 – 2023



Sumber: Harga Domestik (Kemendag); Harga Peternak ([simponiternak.pertanian.go.id](http://simponiternak.pertanian.go.id)), PKH-Kementandiolah 2023



### Perkembangan Harga Eceran Domestik

Mei 2023 / Apr 2023

▲ 3,16%

Rp 31.127/kg

### Perkembangan Harga Peternak

Mei 2023 / Apr 2023

▲ 4,39%

Rp 26.552/kg

### Perkembangan KK Antar Waktu

Mei 2023 / Apr 2023

▼ 1,15 poin  
11,05 %

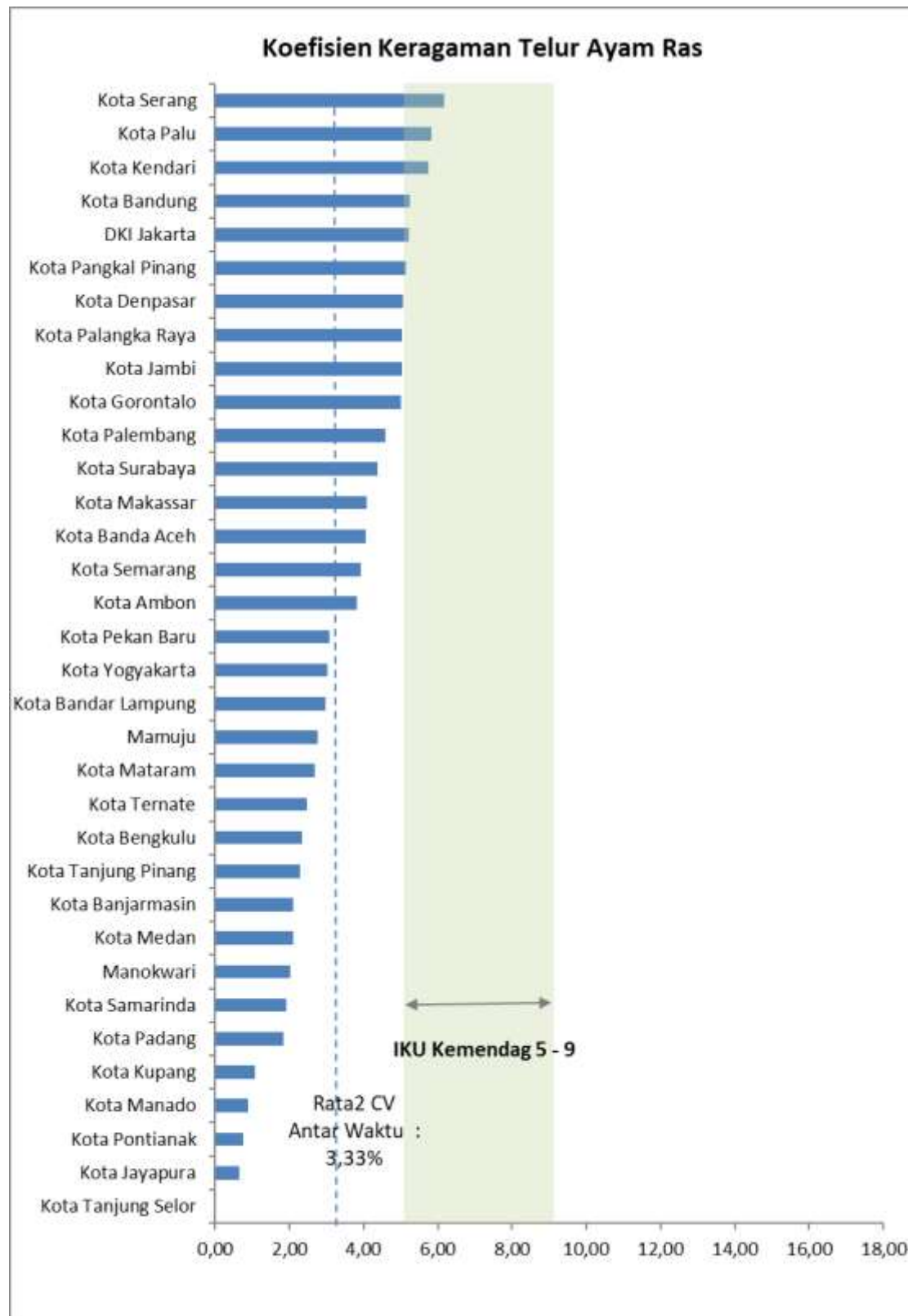
### Perkembangan Disparitas Antar Wilayah

Mei 2023 / Apr 2023

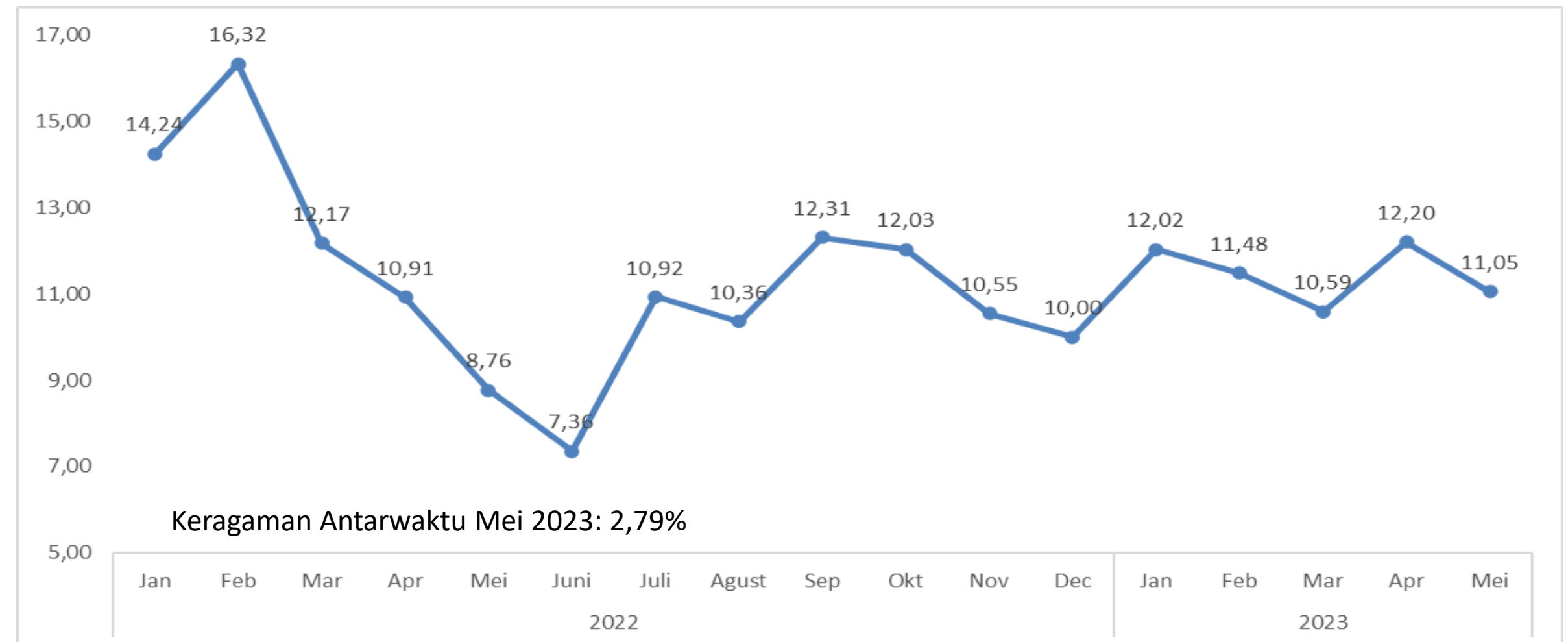
▼ 0,36 poin  
3,33%



## Koefisien Keragaman Antarwaktu April 2023 di Beberapa Ibu Kota Provinsi (dalam %)



## Perkembangan Disparitas Harga Telur Ayam Ras, 2022 – 2023 (dalam %)



- Koefisien Keragaman (CV) antarwaktu di beberapa ibu kota provinsi rata-rata sebesar 3,33%. Hal ini menunjukkan harga telur ayam ras relatif tidak bergejolak selama Mei 2023. Daerah dengan tingkat CV tertinggi adalah Serang dengan nilai 6,16%. Secara umum, nilai CV antarwaktu masih sesuai target Kementerian Perdagangan dibawah rentang 5 – 9%.
- Disparitas harga telur ayam ras pada Mei 2023 lebih rendah 1,15 poin dibanding April 2023, yaitu turun dari 12,20% menjadi 11,05%.
- Keragaman antarwaktu di Mei 2023 sebesar 2,79%. Hal ini menunjukkan harga telur ayam ras relatif tidak bergejolak selama Mei 2023 namun nilai tersebut lebih besar daripada bulan April yang nilainya 0,50%.





## Perkembangan Harga Eceran Domestik Cabai Merah Besar

Mei 2023 / April 2023

- 10,71%

Rp 39.332/kg



## Perkembangan Harga Eceran Domestik Cabai Rawit Merah

Mei 2023 / April 2023

- 8,84%

Rp 43.056/kg



## Perkembangan KK Antar Waktu Cabai Merah Besar

Mei 2023 / April 2023

9,74 poin

3,48 %



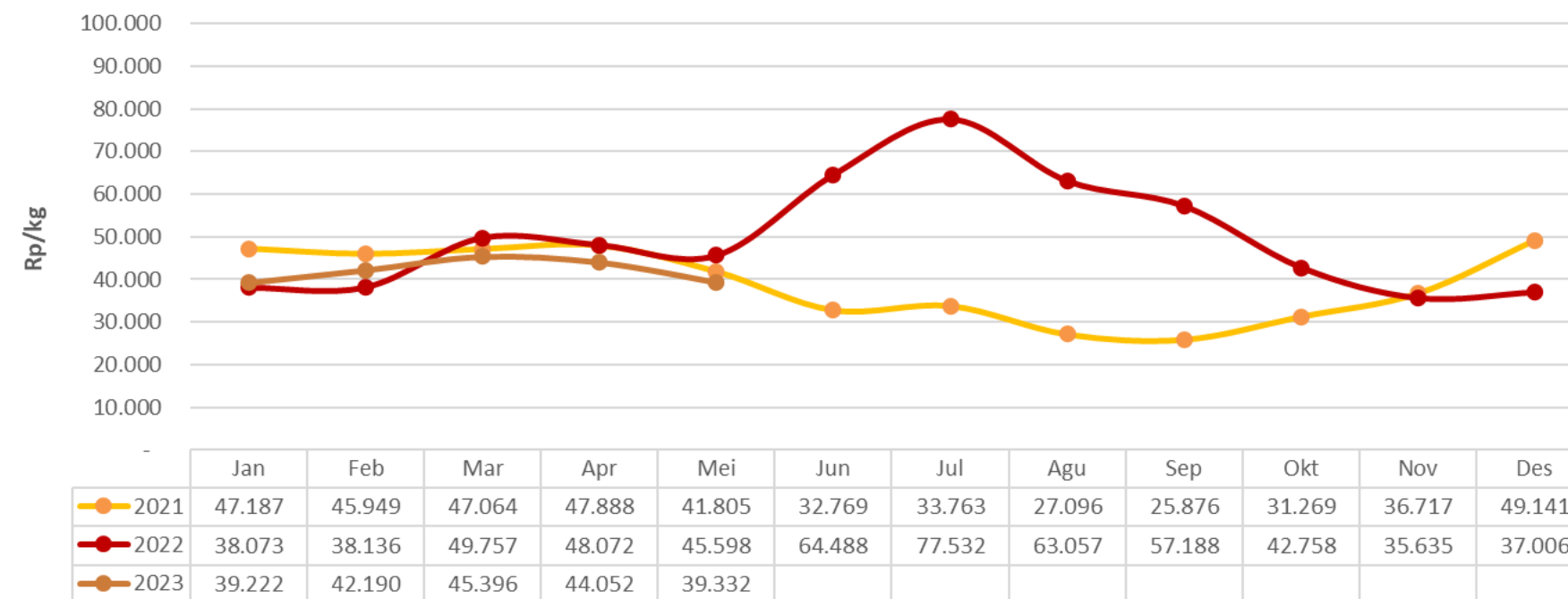
## Perkembangan KK Antar Waktu Cabai Rawit Merah

Mei 2023 / April 2023

7,15 poin

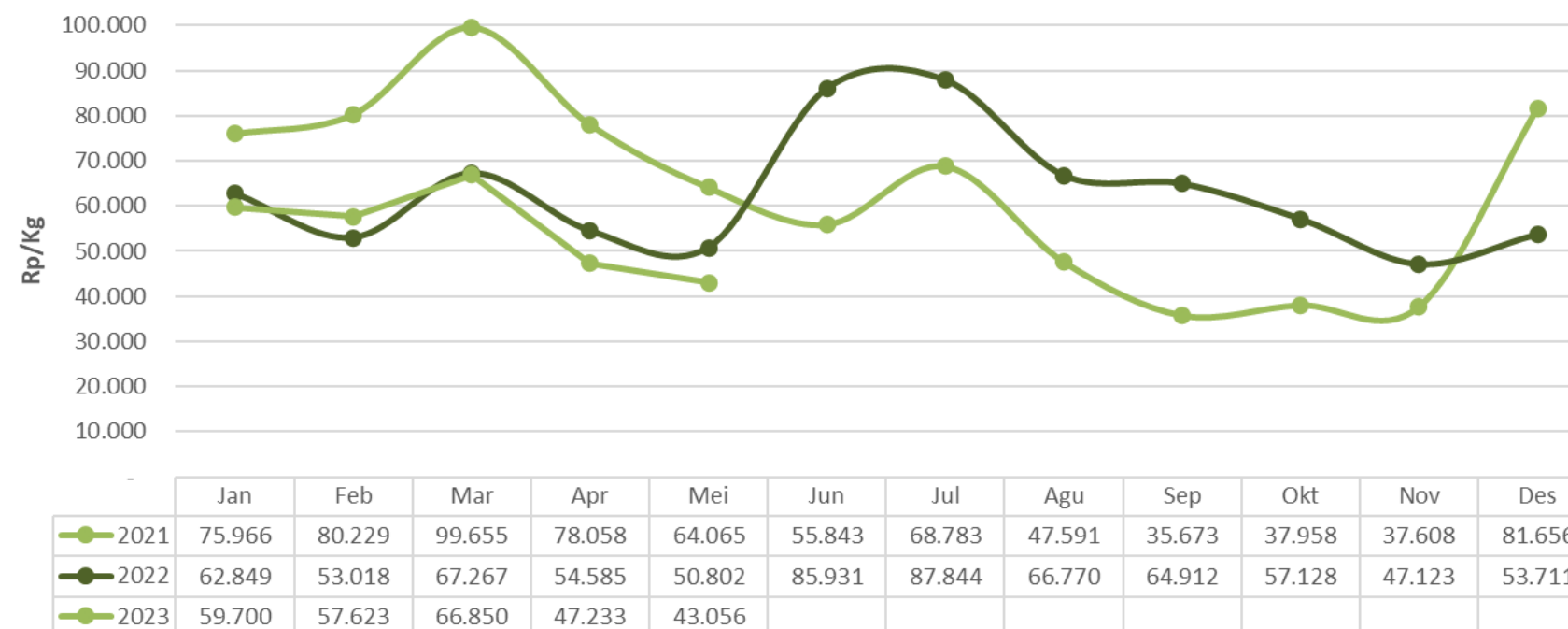
2,21 %

## Perkembangan Harga Cabai Merah Besar 2021 – 2023



- Harga domestik cabai merah besar berfluktuasi pada tingkat harga Rp 39.332/kg pada Mei 2023. Harga cabai merah besar pada Mei 2023 turun 10,71% terhadap April 2023.
- Harga domestik cabai rawit merah juga berfluktuasi pada tingkat harga Rp 43.056/kg pada Mei 2023. Harga cabai rawit merah pada Mei 2023 turun 8,84% terhadap April 2023.

## Perkembangan Harga Cabai Rawit Merah 2021 – 2023

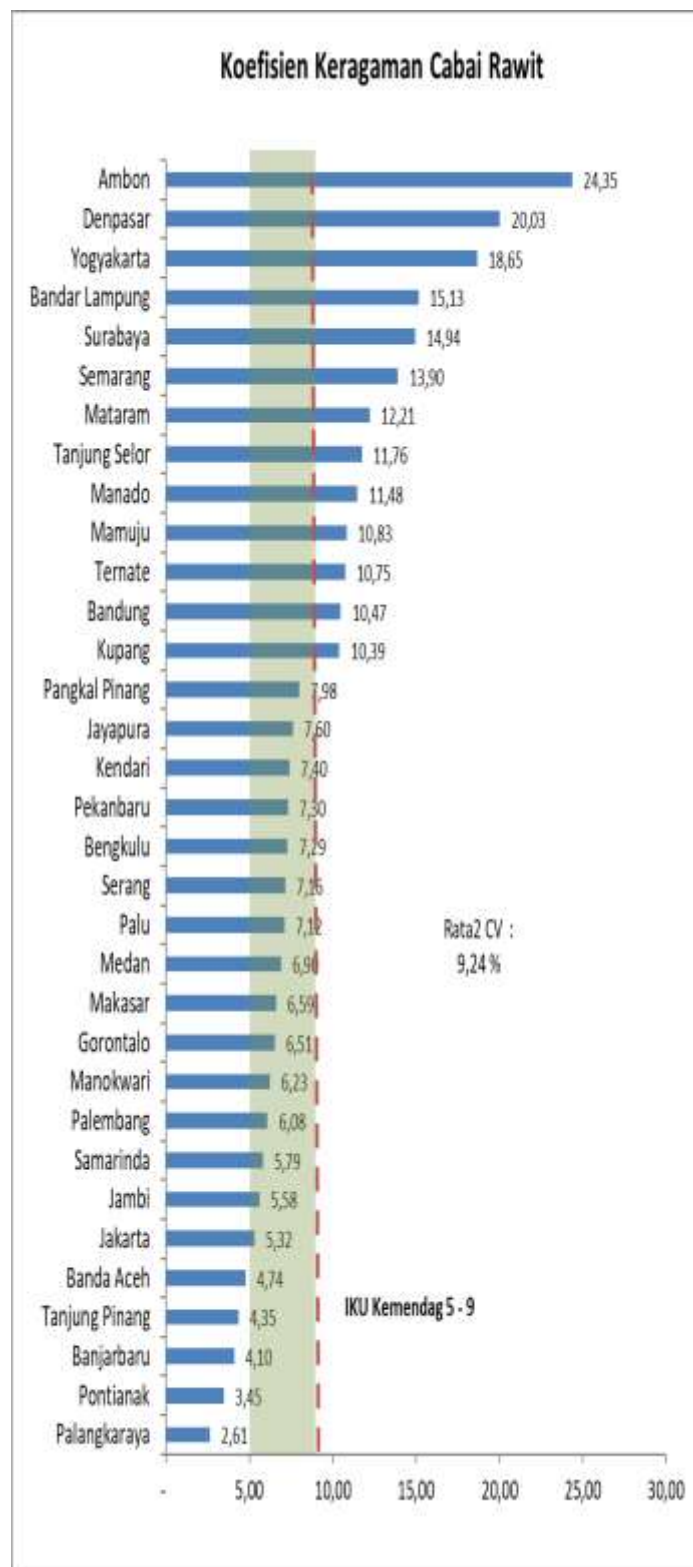
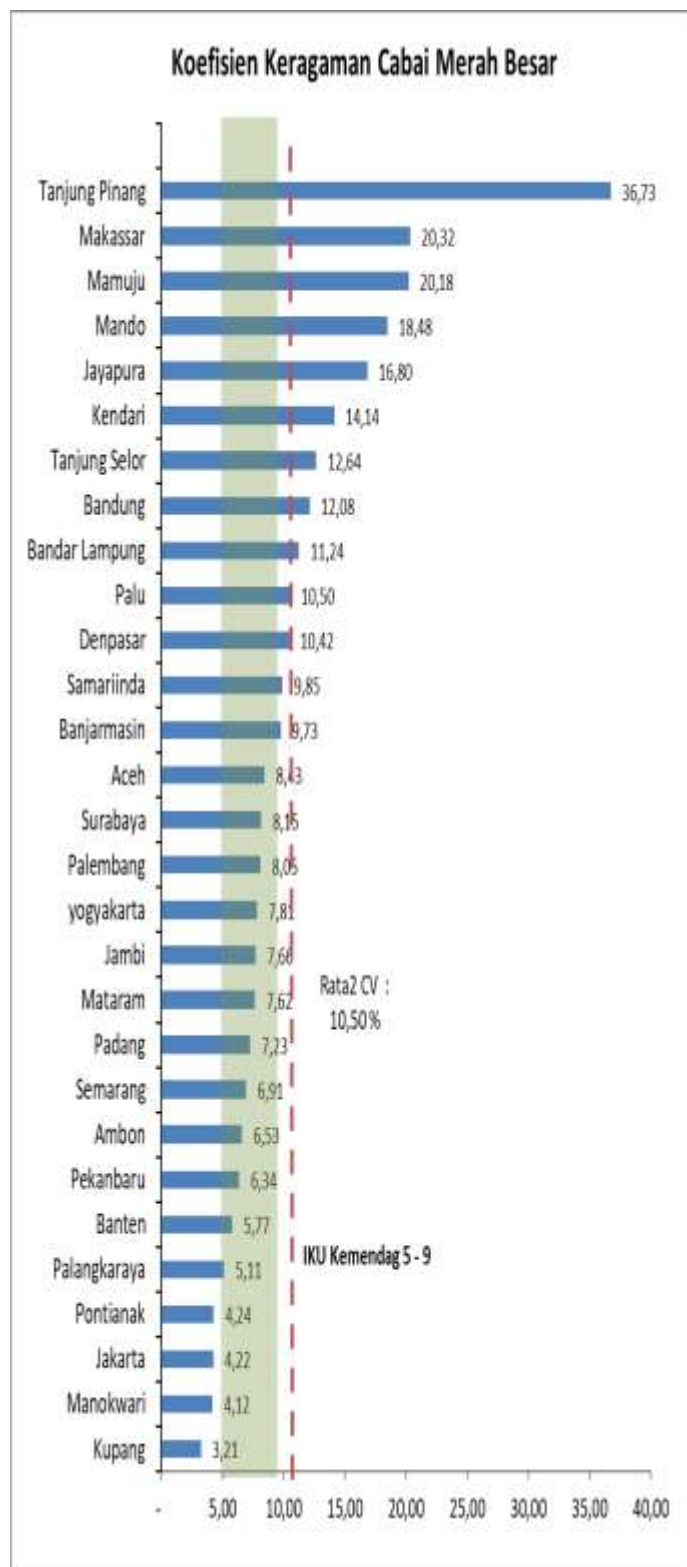


## Isu dan Kebijakan Terkait

- Pemerintah melalui Kementerian Perdagangan terus memantau ketersediaan stok dan harga bapak serta memastikan suplai cabai di tahun 2023 bisa terjaga dengan baik,
- Kementan melakukan beberapa strategi dalam upaya pengendalian inflasi pada 2023 melalui peningkatan produksi cabai dengan penyediaan benih cabai



## Koefisien Keragaman Antarwaktu di Beberapa Ibu Kota Provinsi (dalam %)



## Perkembangan Disparitas Harga Cabai 2021 – 2023 (dalam %)



- Koefisien Keragaman (CV) antarwaktu di beberapa Ibu Kota Provinsi mencapai 3,48% untuk cabai merah besar dan 2,21% untuk cabai rawit merah. Daerah dengan tingkat CV tertinggi untuk cabai merah besar adalah kota Tanjung Pinang dengan nilai 36,73% dan untuk cabai rawit merah adalah kota Ambon dengan nilai 24,35%. Secara umum, nilai CV antarwaktu masih jauh diatas target Kementerian Perdagangan dalam rentang 5 – 9%.
- Disparitas harga cabai merah besar pada Mei 2023 lebih rendah 9,74 poin dibanding April 2023, yaitu turun dari 13,22% menjadi 3,48%. Sedangkan disparitas harga cabai rawit merah pada Mei 2023 lebih rendah 7,15 poin dibanding April 2023, yaitu turun dari 9,36 menjadi 2,21






# Bawang Merah

## Harga Bawang Merah Eceran Domestik Mei 2020-2023 (Rp/kg)



Perkembangan Harga  
Eceran Domestik

Mei 2023 / Apr 2023



**12,66%**

**Rp 41,122/kg**



Perkembangan Koefisien  
Keragaman Antar Waktu

Mei 2023 / Apr 2023



**-67,28%**

**1,31**

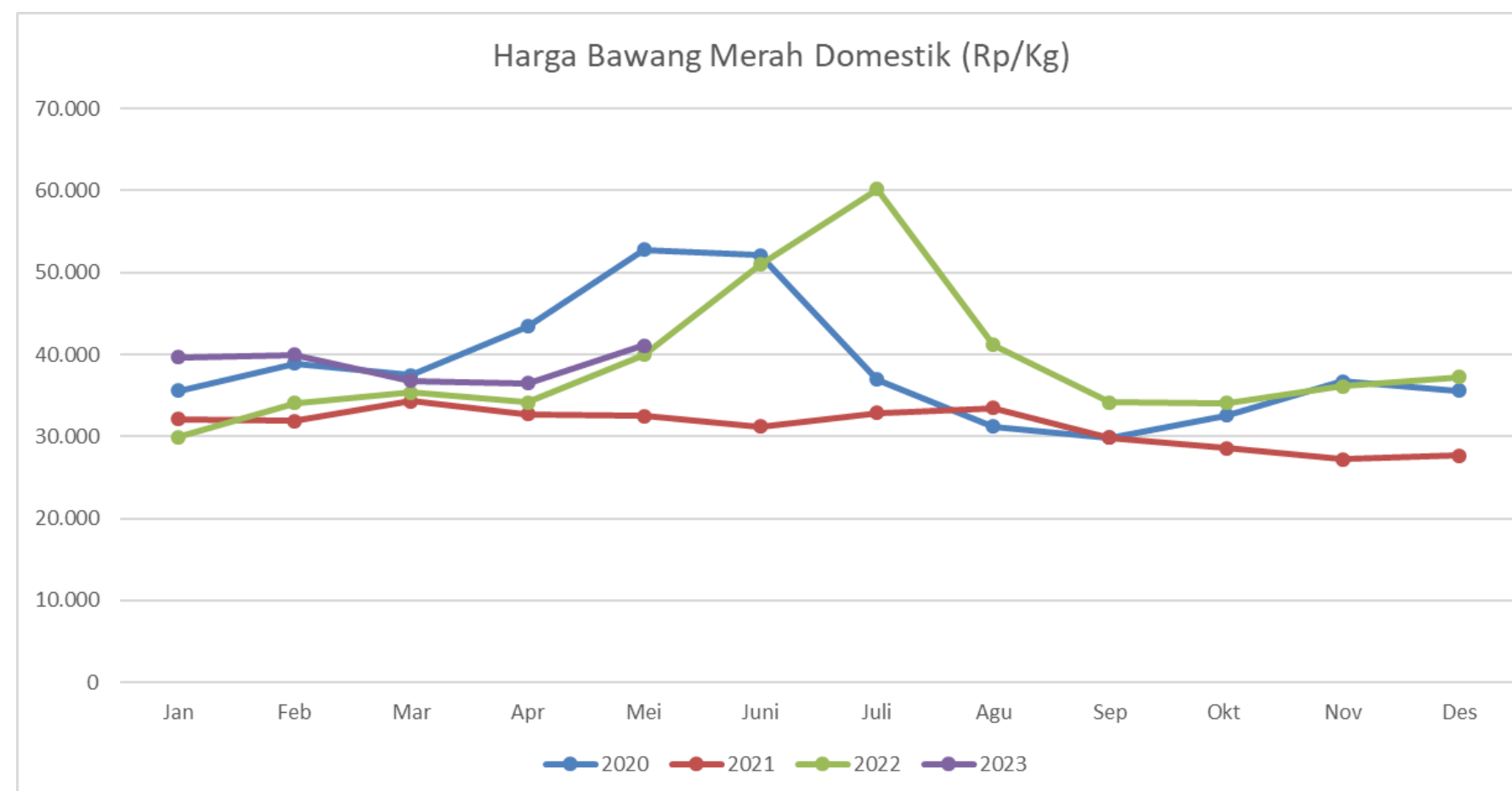
Perkembangan Koefisien  
Keragaman Antar Wilayah

Mei 2023 / Apr 2023



**- 0,29%**

**14,21**

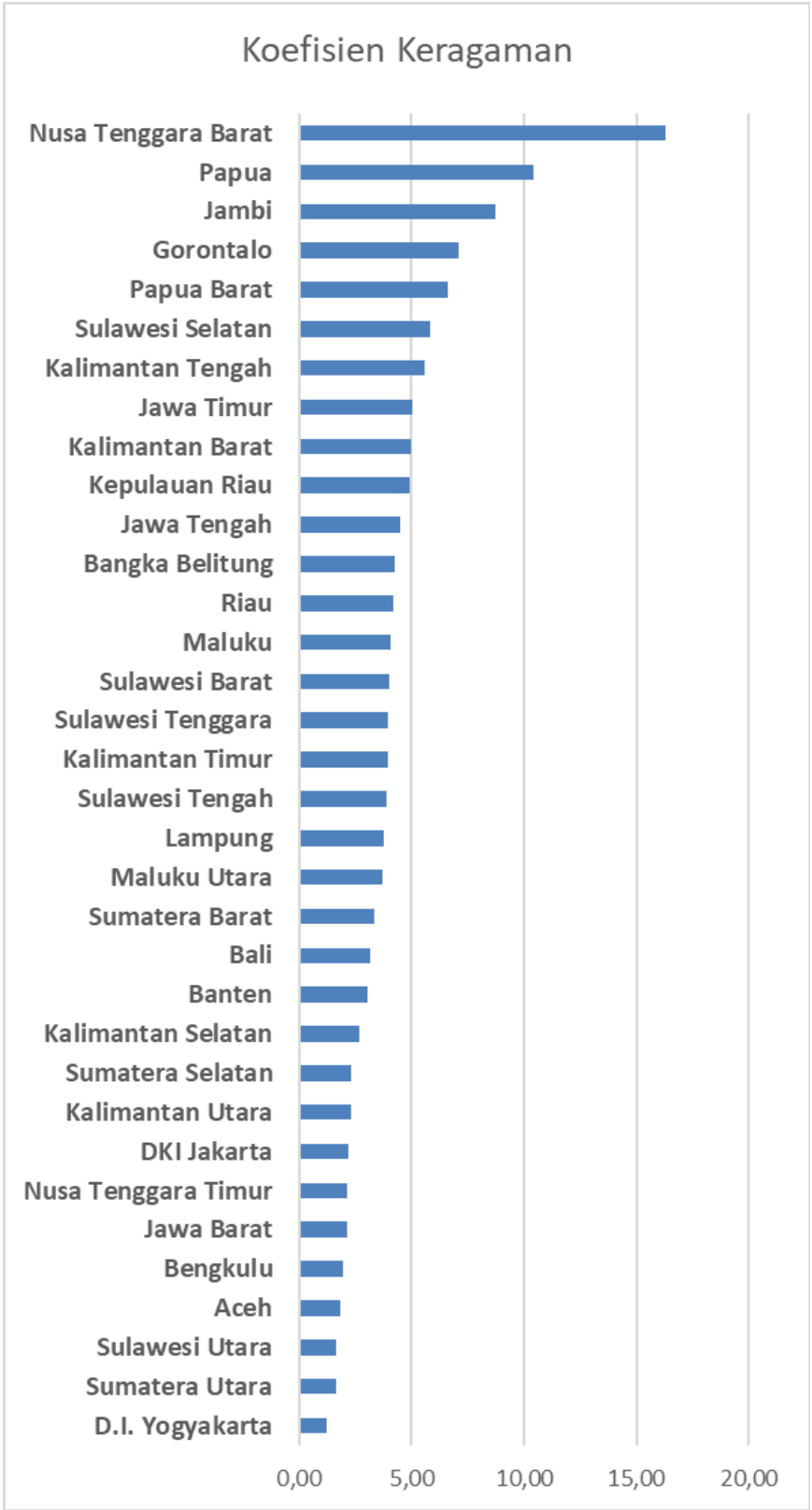


- Harga rata-rata bawang merah nasional pada bulan Mei 2023 adalah Rp. 41,122Kg
- Harga tersebut naik sebesar 12,66% dibandingkan harga rata-rata bawang merah pada bulan sebelumnya
- Harga bawang merah tersebut juga meningkat 2,94 % dibandingkan dengan harga bawang merah tahun lalu

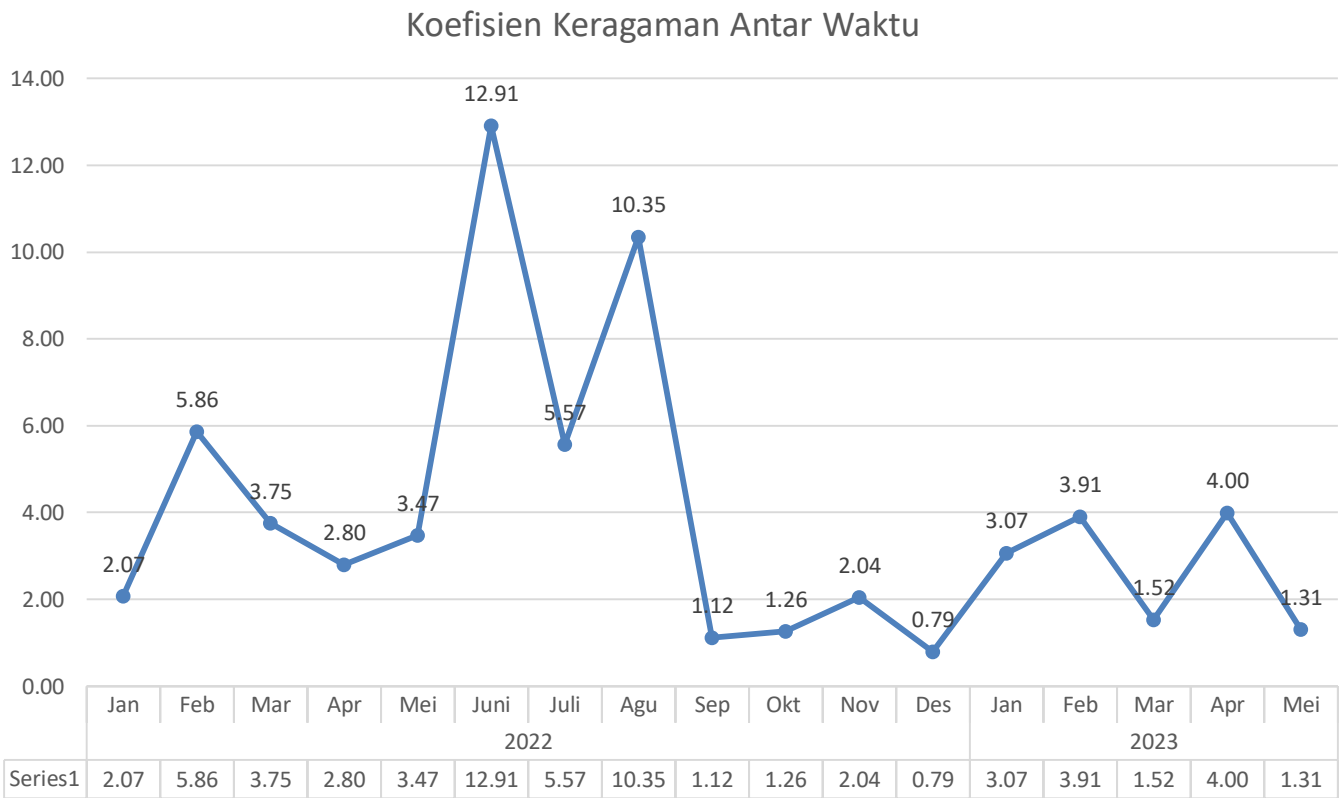
	Jan	Feb	Mar	Apr	Mei	Juni	Juli	Agu	Sep	Okt	Nov	Des
2020	35.602	38.892	37.499	43.414	52.743	52.108	36.969	31.215	29.823	32.535	36.724	35.559
2021	32.113	31.875	34.338	32.724	32.533	31.182	32.851	33.481	29.854	28.608	27.213	27.637
2022	29.964	34.084	35.370	34.178	39.948	50.964	60.177	41.130	34.173	34.060	36.083	37.282
2023	39.688	39.994	36.815	36.502	41.122							



Koefisien Keragaman Antar Wilayah  
Bawang Merah (%) Mei 2023

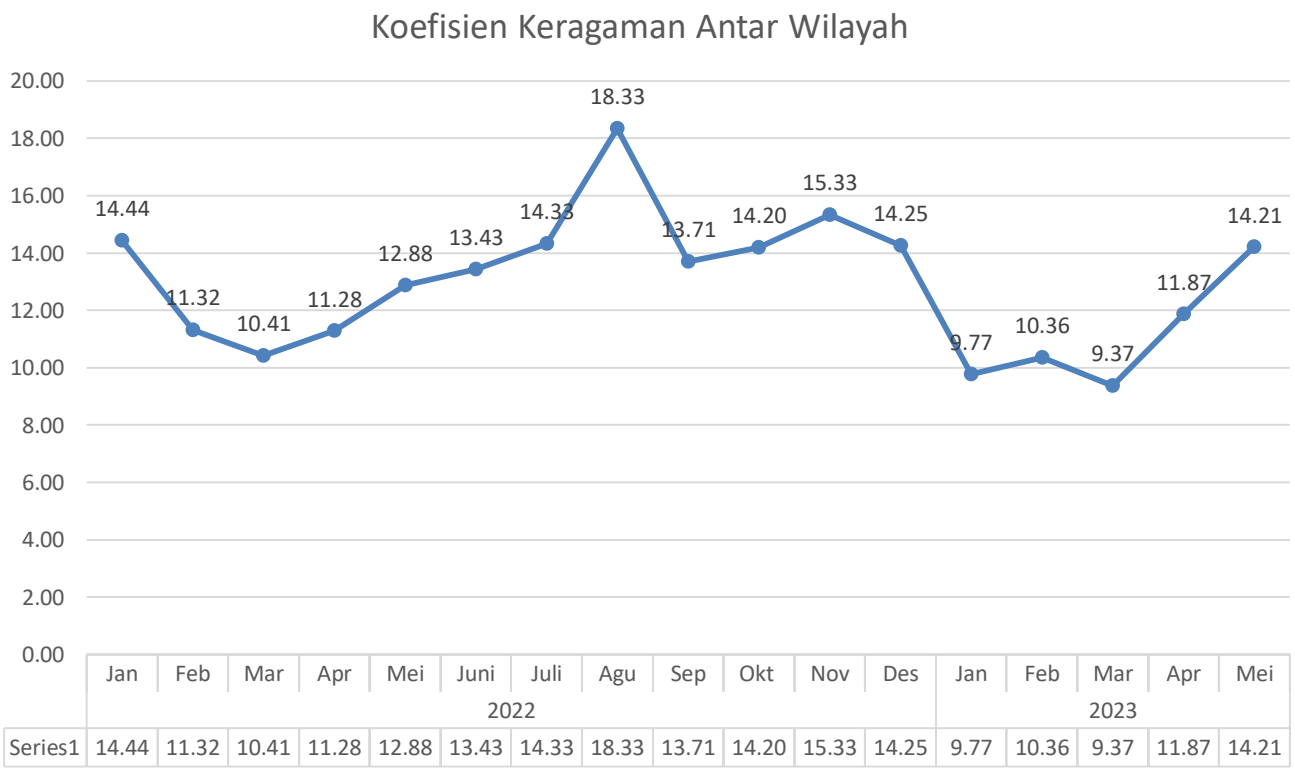


Koefisien Keragaman Antar Waktu Bawang Merah (%) Mei 2023



- Koefisien Keragaman antar waktu harga bawang merah nasional adalah sebesar 1,31
- Koefisien Keragaman tertinggi adalah harga bawang merah di Provinsi Nusa Tenggara Barat dengan Koefisien Keragaman sebesar 16,31
- Koefisien Keragaman terendah adalah harga bawang merah di D.I Yogyakarta dengan Koefisien Keragaman sebesar 1,23
- Koefisien keragaman antar wilayah harga bawang merah nasional sepanjang bulan Mei 2023 adalah sebesar 14,21

Koefisien Keragaman Antar Wilayah Bawang Merah (%) Mei 2023







### Perkembangan Harga Eceran Domestik

Mei 23 / Apr 23



10,71%

Rp36.276/kg



### Perkembangan Harga Internasional & Paritas

Mei 23 / Apr 23



-25,17%



-1,54%



-24,28%



-0,85%

USD 762/ton USD 659/ton Rp17.112/kg Rp15.893/kg


Garlic Chive Fresh Garlic Garlic Chive Fresh Garlic

Harga Internasional Harga Paritas



### Perkembangan KK Antar Waktu

Mei 23 / Apr 23



2,40

poin

3,79%



### Perkembangan KK Antar Wilayah

Mei 23 / Apr 23

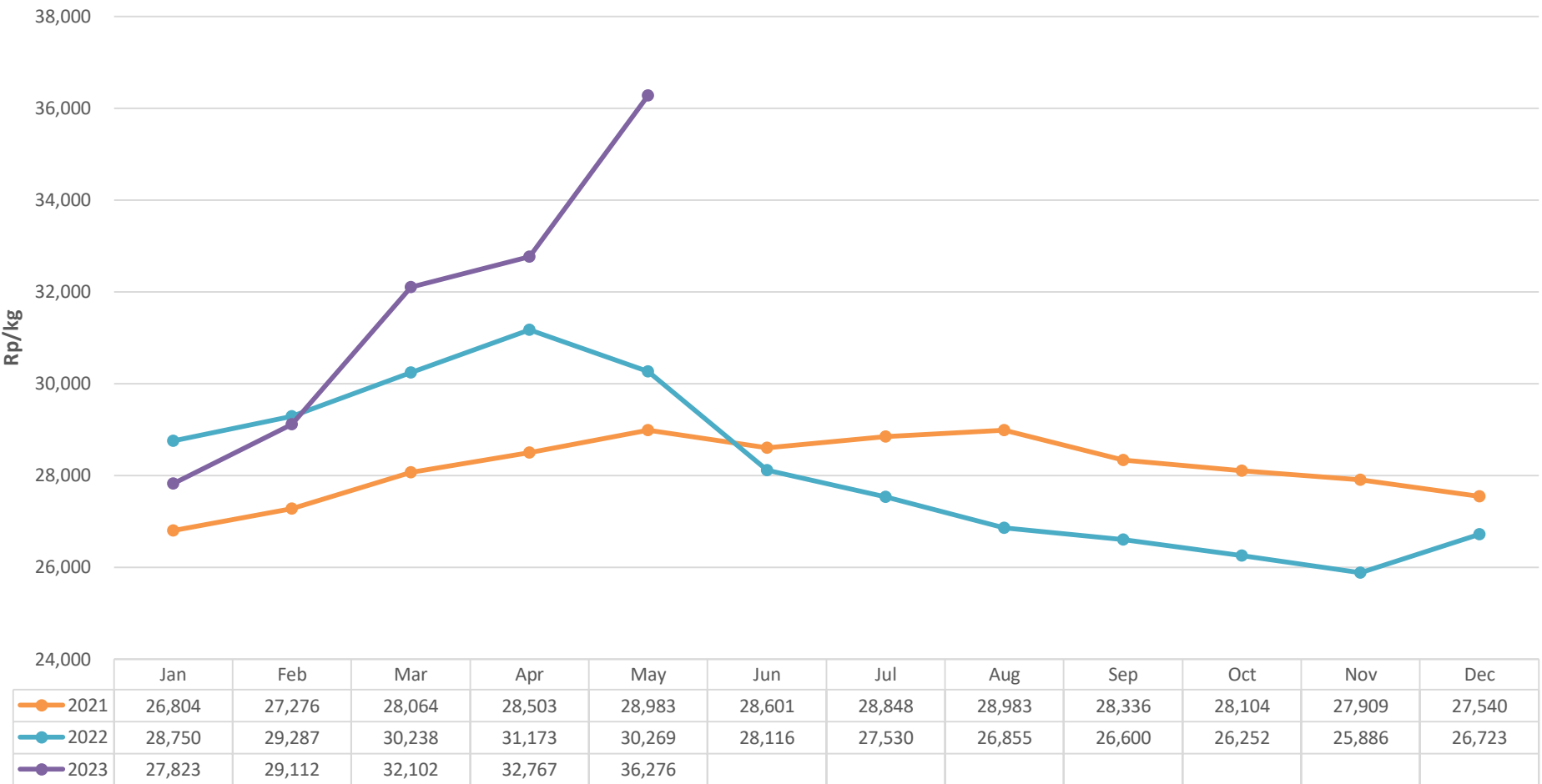


2,13

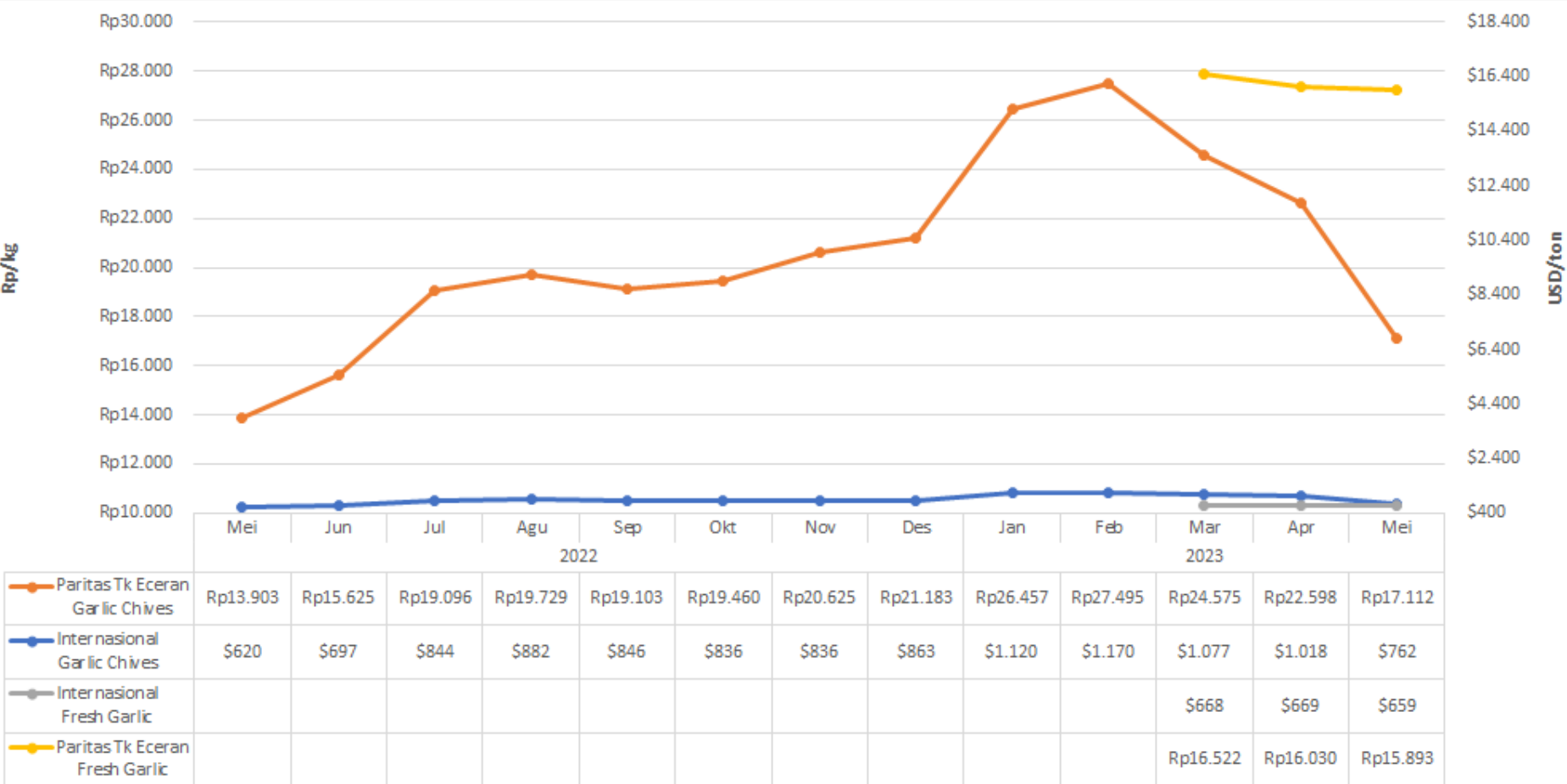
poin

15,02%

## Perkembangan Harga Bawang Putih 2021 – 2023



## Perkembangan Harga Internasional dan Paritas 2022 – 2023



# Bawang Putih

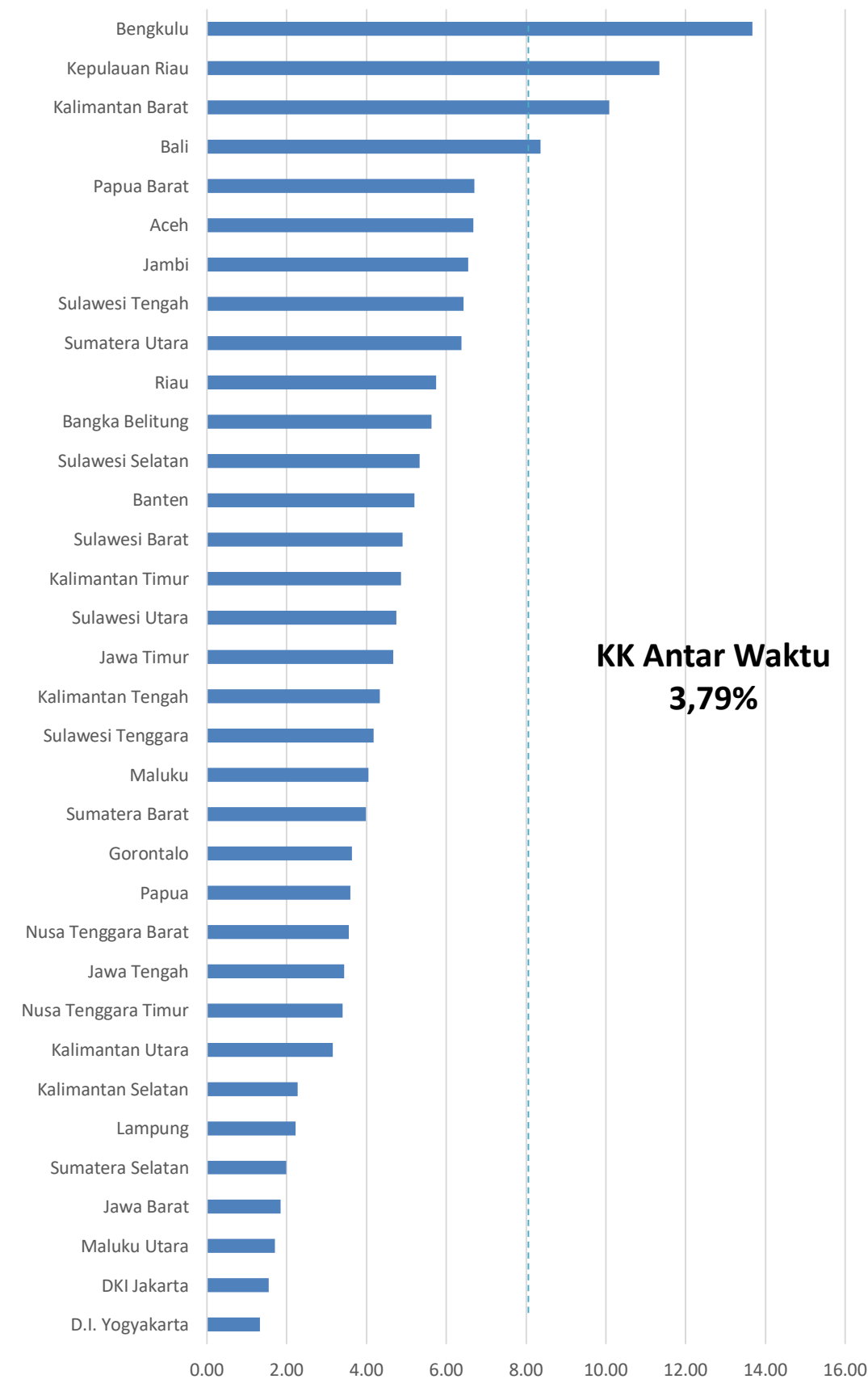
- Harga domestik bawang putih pada Mei 2023 sebesar Rp36.276/kg, mengalami kenaikan sebesar 10,71% dibandingkan dengan April 2023.
- Harga bawang putih internasional pada Mei 2023 sebesar USD 659/ton. Mengalami penurunan -1,54% dibandingkan pada April 2023.
- Sedangkan harga paritas bawang putih sebesar Rp15.893/kg pada Mei 2023, mengalami penurunan sebesar -0,85% dibandingkan dengan April 2023.

## Isu dan Kebijakan Terkait

- Pemerintah telah mengalokasikan rencana impor bawang putih sebesar 148.282 ton pada tahun 2023.
- Stok per Mei 2023 diperkirakan mencapai 143.621 ton dan diperkirakan akan mencukupi kebutuhan dalam negeri untuk 2,58 ke depan.
- Harga nasional mengalami kenaikan karena pergerakan harga panen di China. Hal ini disebabkan musim dingin yang berkepanjangan sehingga produksi dan kualitas panen bawang putih menurun.



## Koefisien Keragaman Antar Waktu di Beberapa Ibu Kota Provinsi (dalam %)



## Perkembangan Disparitas Harga Bawang Putih 2022 – 2023 (dalam %)



- Koefisien Keragaman (CV) antarwaktu di beberapa ibu kota provinsi mencapai 3,79%. Hal ini menunjukkan harga bawang putih relatif bergejolak selama Mei 2023.
- Jika dibandingkan dengan April 2023 yang sebesar 1,39%, keragaman antar waktu naik sebesar 2,40 poin.
- Daerah dengan tingkat CV tertinggi adalah Bengkulu dengan nilai 13,68%.
- Disparitas harga bawang putih pada Mei 2023 lebih rendah 2,13 poin dibanding April 2023, yaitu turun dari 17,16% menjadi 15,02%.





Perkembangan Harga  
Eceran Domestik

Mei 2023 / April 2023

**1,02%**

**Rp 10.928/kg**



Perkembangan Harga  
Internasional

Mei 2023 / April 2023

**0,79%**

**283 USD/ton**



Perkembangan KK Antar  
Waktu

Mei 2023 / April 2023

**1,36  
poin**

**0,18 %**



Perkembangan Disparitas  
Antar Wilayah

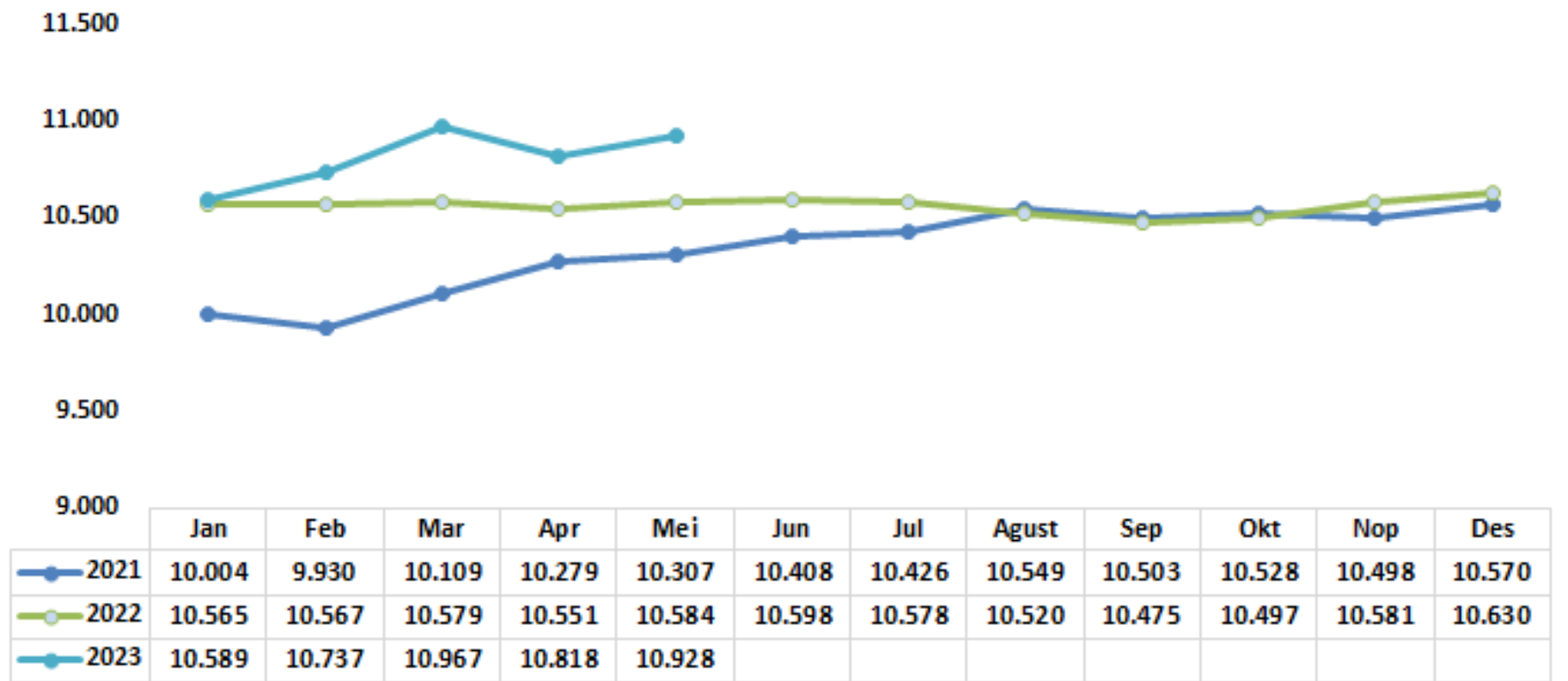
Mei 2023 / April 2023

**0,36  
poin**

**12,71 %**

## Perkembangan Harga Garam Halus 2021 – 2023

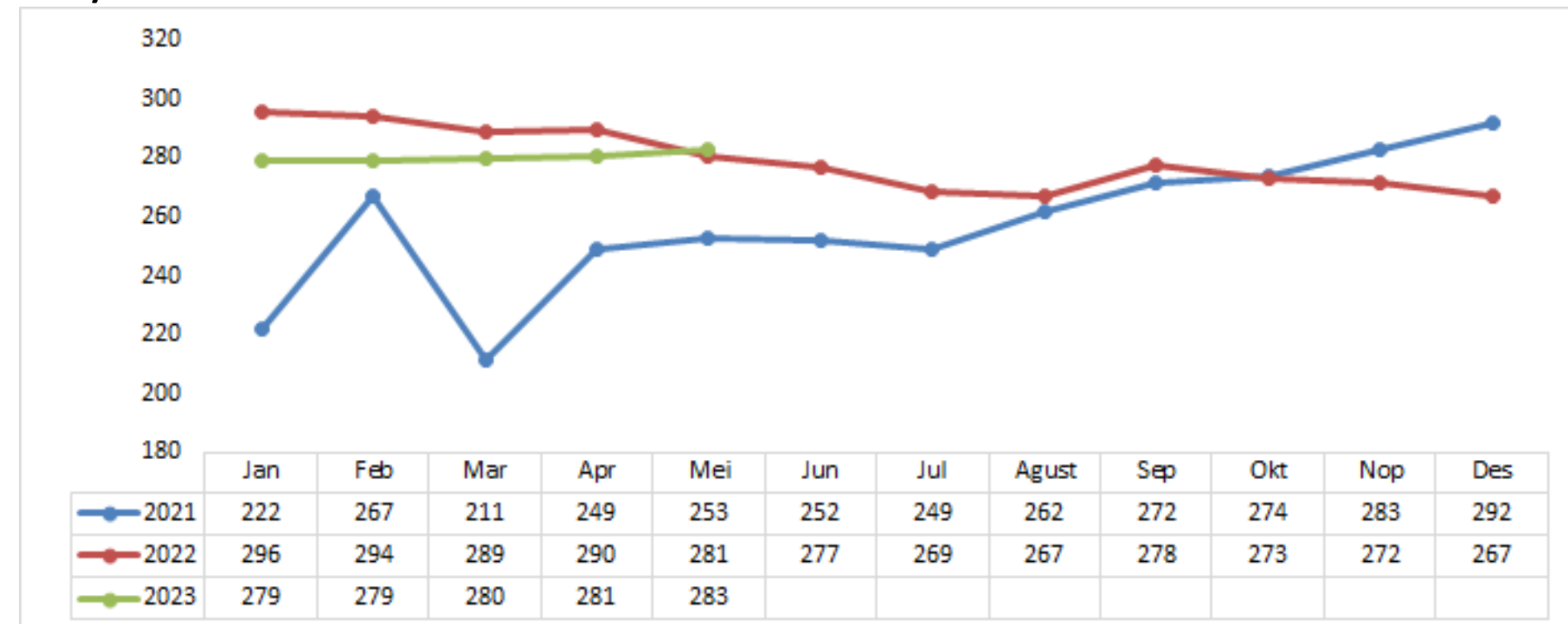
Rp/kg



Sumber : SP2KP, Kemendag (Mei 2023), diolah

## Perkembangan Harga Garam Internasional 2021 – 2023

USD/ton



Sumber : Sumber: Tridge & DCA India (Mei 2023), diolah

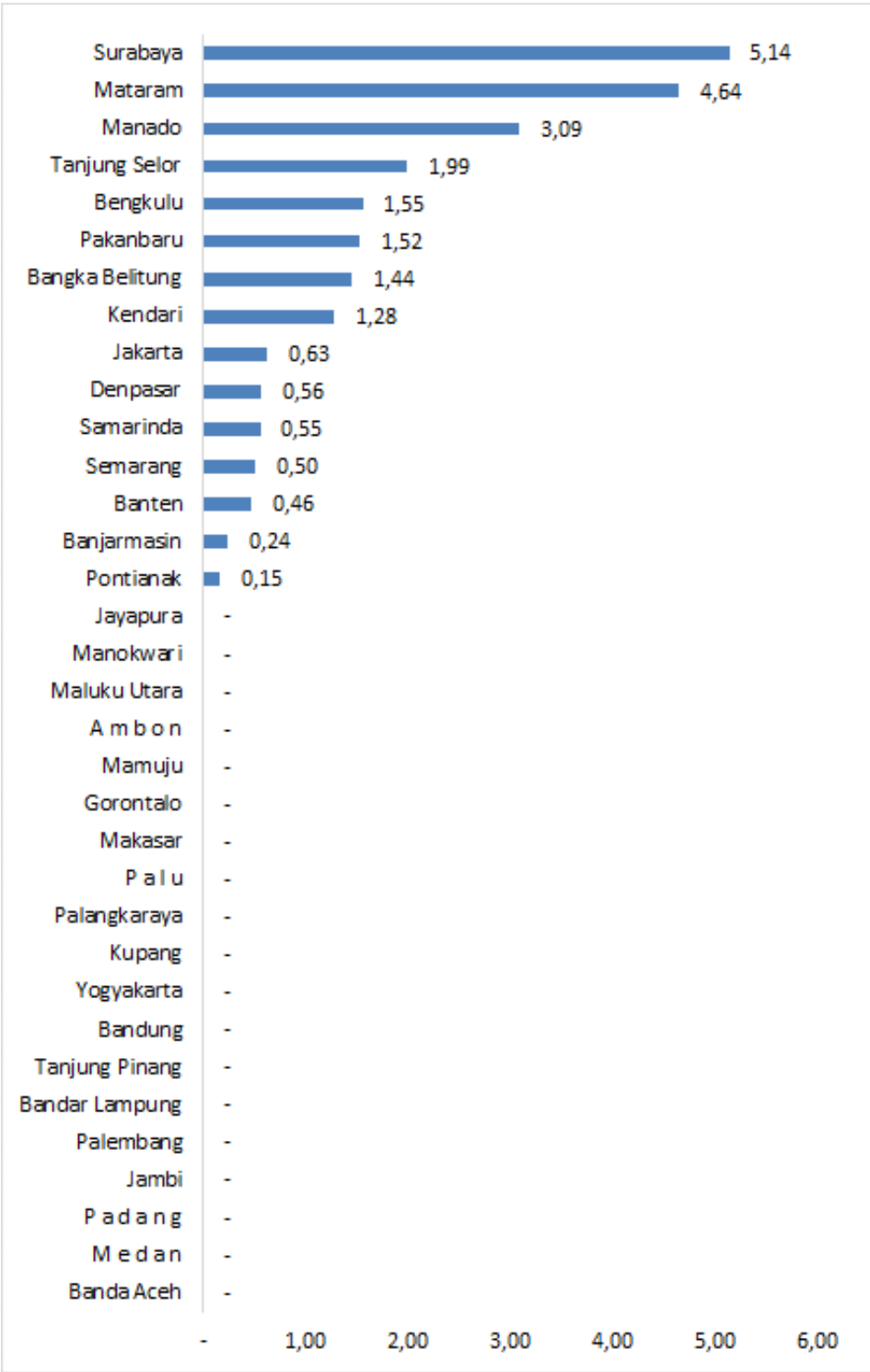
- Harga domestik garam halus mengalami kenaikan pada Mei 2023 menjadi Rp 10.928/kg, naik 1,02% dibandingkan April 2023 (*m-t-m*), serta naik 3,25% dibandingkan Mei 2022 (*y-o-y*). Harga garam halus domestik masih stabil tinggi seiring dengan rendahnya stok garam konsumsi di petambak garam.
- Harga garam internasional (mengacu ke *wholesale price* di India ) pada Mei 2023 sebesar 283 USD/ton, harga tersebut masih stabil sejak Januari 2023. Jika dibandingkan dengan Mei 2022 (*y-o-y*), harga garam mengalami kenaikan sebesar 0,70%.

## Isu dan Kebijakan Terkait

- Fenomena cuaca El Nino yang mempengaruhi musim kemarau 2023 diperkirakan akan memberikan dampak baik terhadap produksi garam di tahun ini. Selaras dengan hal tersebut, per Mei 2023 PT Garam menaikkan target produksinya di tahun ini menjadi 300.000 ton, dari sebelumnya 225.000 ton. Demikian juga dengan Dinas Kelautan dan Perikanan (DKP) Kabupaten Pati yang menaikkan target produksi di tahun 2023 menjadi 200.000 ton, dari sebelumnya hasil produksi di tahun 2022 yang hanya mencapai 55.900 ton.

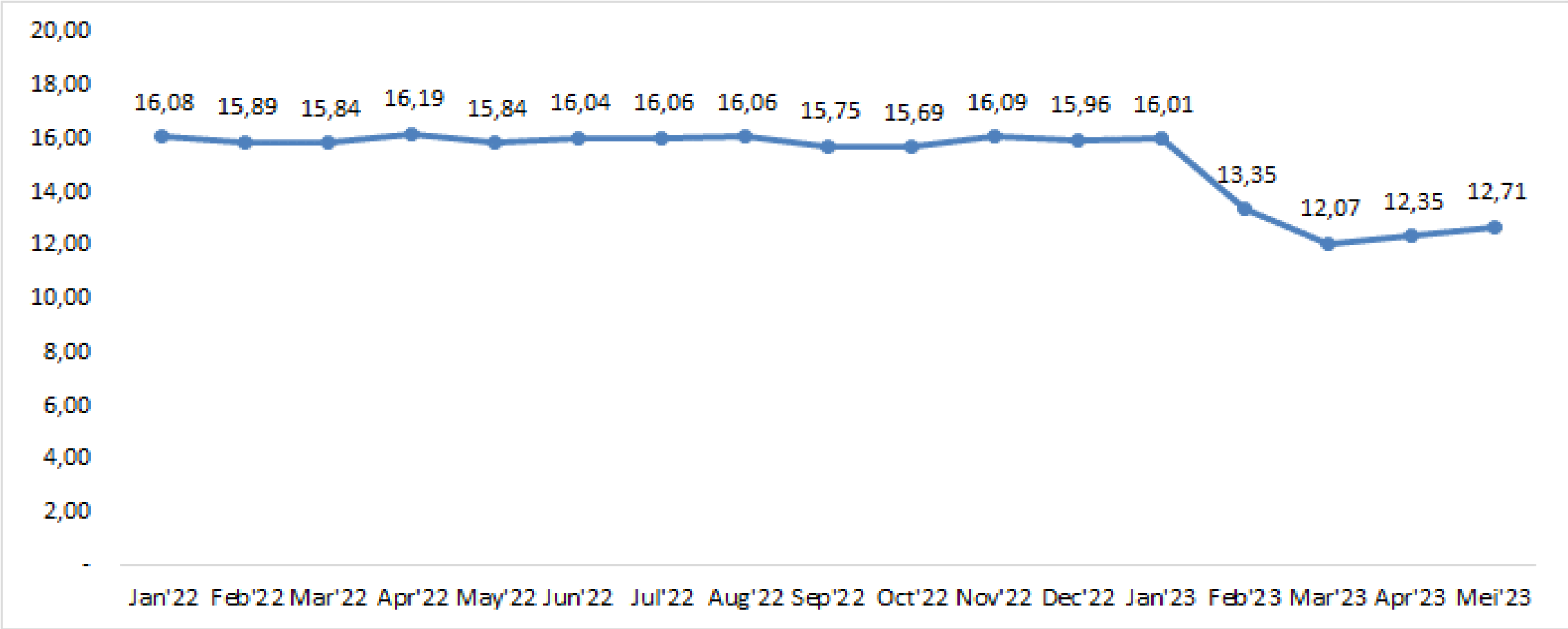


Koefisien Keragaman Antar Waktu Garam Halus di Beberapa Ibu Kota Provinsi (%)



Sumber : SP2KP, Kemendag (Mei 2023), diolah

Perkembangan Disparitas Harga Antar Wilayah Garam Halus 2022-2023 (dalam %)



Sumber : SP2KP, Kemendag (Mei 2023), diolah

- Koefisien Keragaman (CV) antarwaktu harga pada tingkat nasional selama Mei 2023 sebesar 0,18%, turun 1,36 poin dibandingkan April 2023. Fluktuasi harga harian selama bulai Mei cukup stabil untuk komoditas garam halus.
- Rata-rata Koefisien Keragaman (CV) antarwaktu pada tingkat ibu kota provinsi pada Mei 2023 sebesar 0,70%. Adapun fluktuasi harga harian garam halus selama Mei 2023 cukup tinggi di kota Surabaya, Mataram, dan Manado, dengan nilai Koefisien Keragaman (CV) antarwaktu tertinggi di kota Surabaya sebesar 5,14%.
- Disparitas harga antar wilayah garam halus pada Mei 2023 lebih tinggi 0,36 poin dibanding April 2023, yaitu naik dari 12,35% menjadi 12,71%. Nilai ini menunjukkan masih cukup tingginya disparitas harga garam halus antar wilayah di Indonesia, contohnya untuk harga garam pada bulan Mei 2023 di Bengkulu (Rp 14.008/kg) lebih tinggi 56% dari harga garam di Surabaya (Rp 8.988/kg) yang merupakan daerah sentra produksi. Hal in juga menjadi indikasi perlunya peningkatan efisiensi pada rantai pasok komoditas garam.






Perkembangan Harga Ikan Kembung 2021 – 2023

Perkembangan Harga  
Eceran Domestik

Mei 2023 / Apr 2023




0,28%

Rp 41.216/kg

Perkembangan KK Antar  
Waktu

Mei 2023 / Apr 2023




0,008 poin

0,91 %

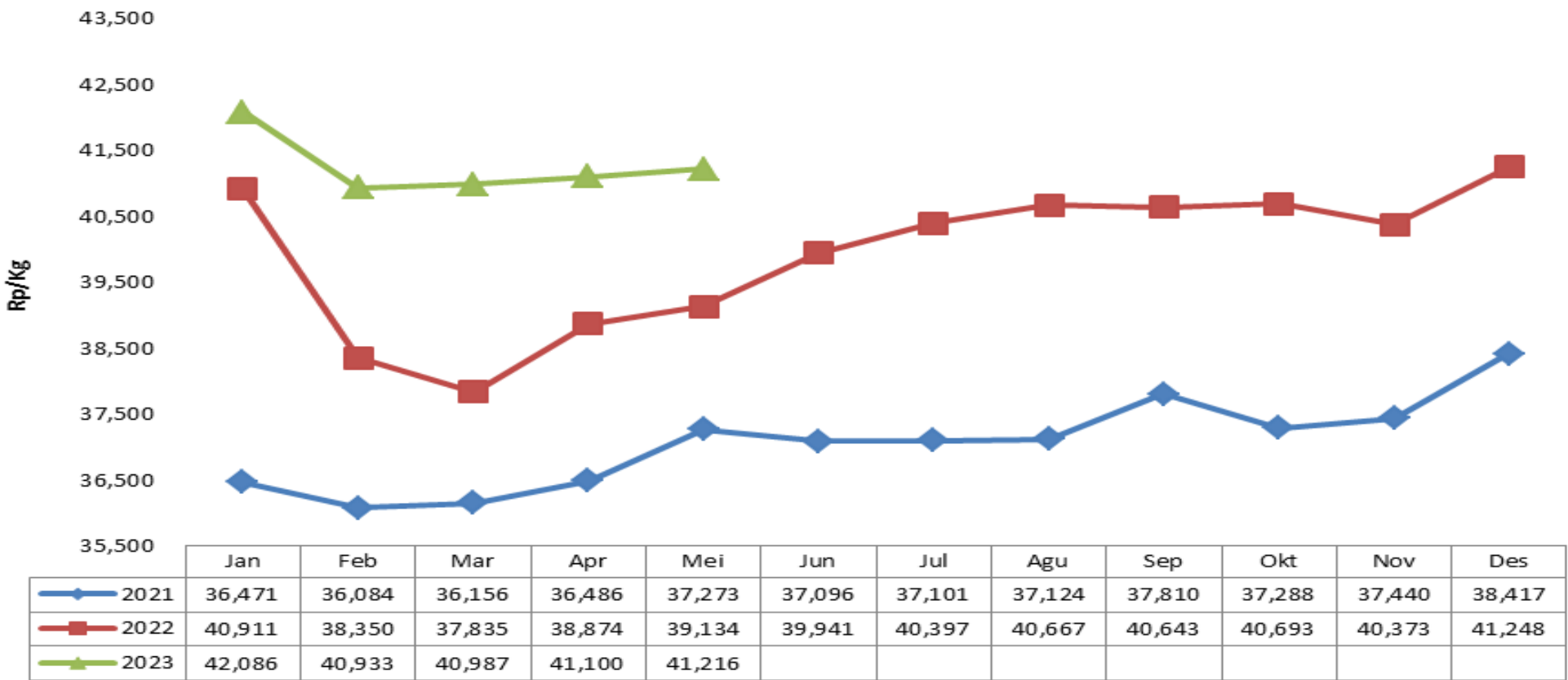
Perkembangan KK  
Antar Wilayah

Apr 2023 / Mar 2023



0,38 poin

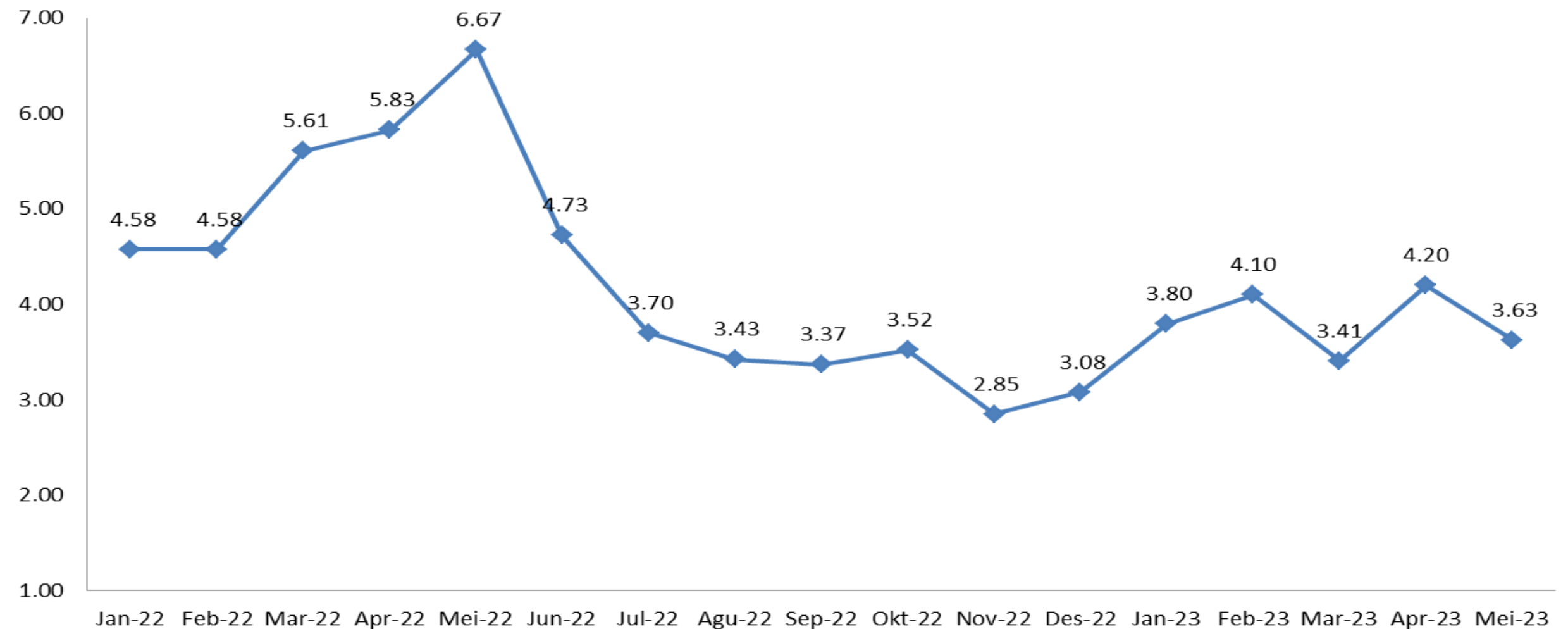
19,80%



Harga rata-rata ikan kembung nasional pada bulan Mei 2023 adalah Rp 41,216/kg. Bila dibandingkan dengan bulan sebelumnya, harga mengalami kenaikan sebesar 0,28%. Dan jika dibandingkan dengan tahun sebelumnya, harga juga mengalami kenaikan sebesar 5,32%.

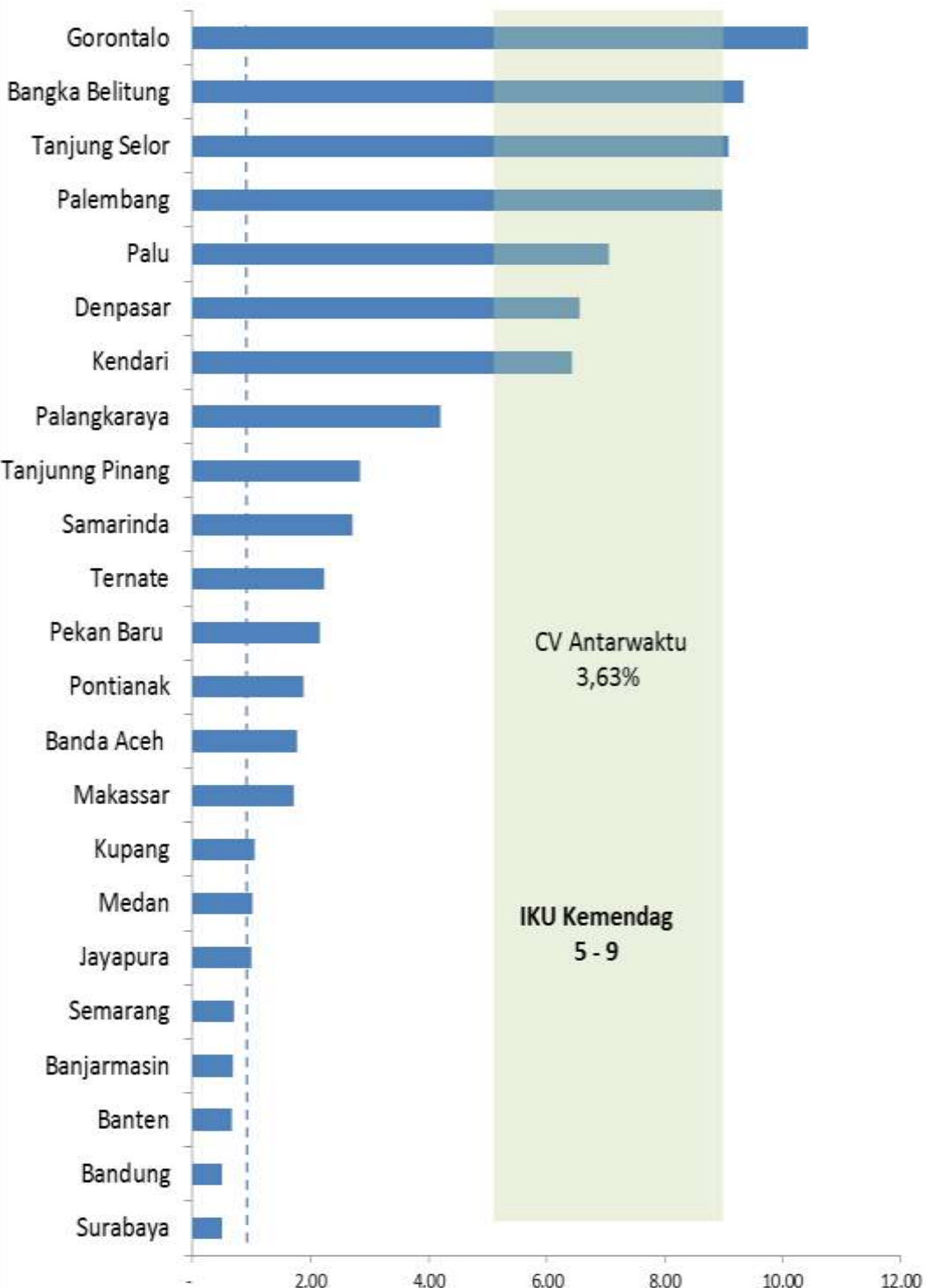


## Perkembangan Disparitas Harga Ikan Kembung 2022 – 2023 (dalam %)



- Koefisien Keragaman (CV) antarwaktu di beberapa Ibu Kota Provinsi mencapai 3,3%. Daerah dengan tingkat CV tertinggi adalah Gorontalo dengan nilai 10,42%. Nilai CV Kementerian Perdagangan 5 – 9%.
- Disparitas harga Ikan Kembung pada Mei 2023 lebih rendah 0,38 poin dibanding April 2022, yaitu turun dari 4,20% menjadi 3,63%.
- Keragaman antarwaktu di April 2023 sebesar 0,91%. Hal ini menunjukkan harga ikan kembung relatif cukup bergejolak selama Mei 2023.

### Koefisien Keragaman Ikan Kembung







## Perkembangan Harga Pupuk Urea Internasional (Rp/kg)

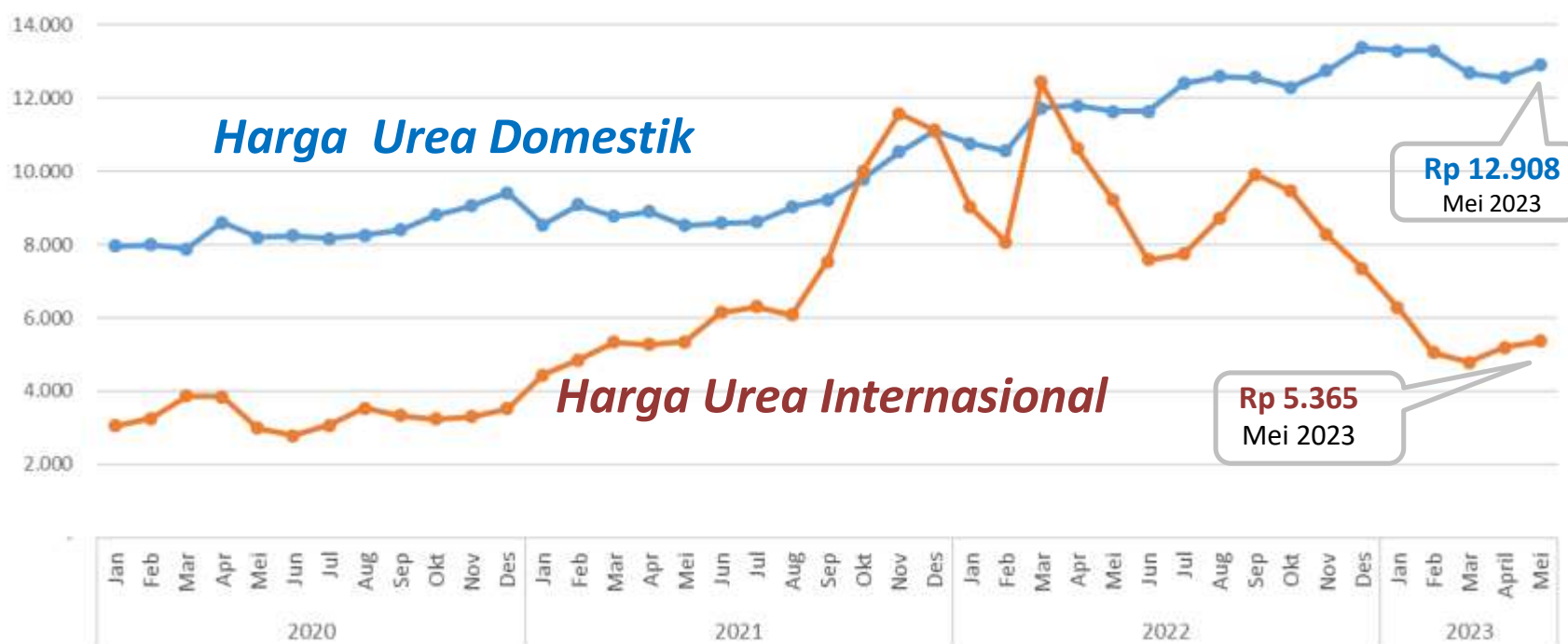


- Selama tahun 2022, harga komoditas Pupuk Internasional mengalami fluktuasi harga yang sangat ekstrem. Naik terus paska invasi Rusia, kemudian sempat turun dan naik kembali. Namun, sejak awal Agustus '22 trend penurunan konsisten terjadi secara konsisten hingga saat ini.
- Dibandingkan dengan April, rata-rata Mei 2023 ini Harga Urea Internasional sedikit naik 3,23% (mom). Pergerakan harga ini disebabkan oleh *soft demand* urea karena *buyer reluctant* untuk melakukan pembelian dalam jumlah besar (ekspektasi harga ammonia terus turun).
- Di Domestik, harga Urea Eceran Non-Subsidi kembali mengalami sedikit peningkatan dari bulan sebelumnya (2,8%), menjadi Rp 12.908/kg

## Isu Kebijakan Terkait

- Sesuai Kepmentan 734/2022: Alokasi pupuk subsidi sebanyak 9.013.706 ton UREA, 5.570.330 ton NPK, dan 211.003 ton Pupuk NPK Formula Khusus.
- HET ditetapkan masih sama dengan 2022, yaitu Rp 2.250/kg (urea), Rp 2.300/kg (NPK), serta Rp 3.300 /kg (NPK FK).

## Harga Pupuk Urea Domestik dan Internasional (Rp/kg)



### Perkembangan Harga Eceran Domestik

**2,80%**  
**Rp 12.908/kg**  
Mei 2023/ Apr 2023

### Perkembangan Harga Internasional

**3,23%**  
**Rp 5.365/kg**  
Mei 2023/ Apr 2023

Sumber:  
Harga Internasional: CBOT di BARCHART (2022), diolah  
Harga Domestik: SP2KP Kementerian Perdagangan  
Stok: PT Pupuk Indonesia, Holding (Mei 2023)



## Disparitas Harga Pupuk Subsidi dan Non-Subsidi

Mei 2023



**474%**  
Pupuk Urea



**730%**  
Pupuk NPK

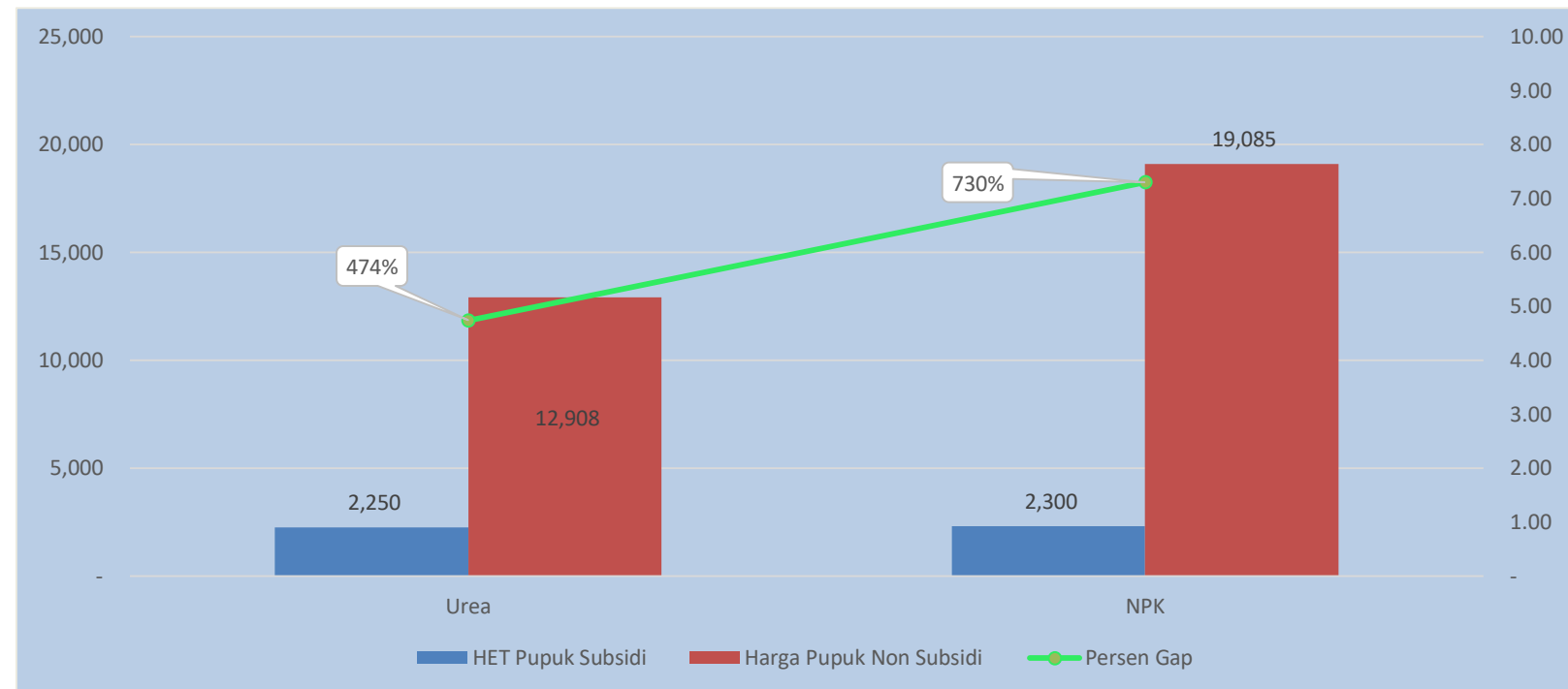
## Stok Pupuk Urea Mei 2023



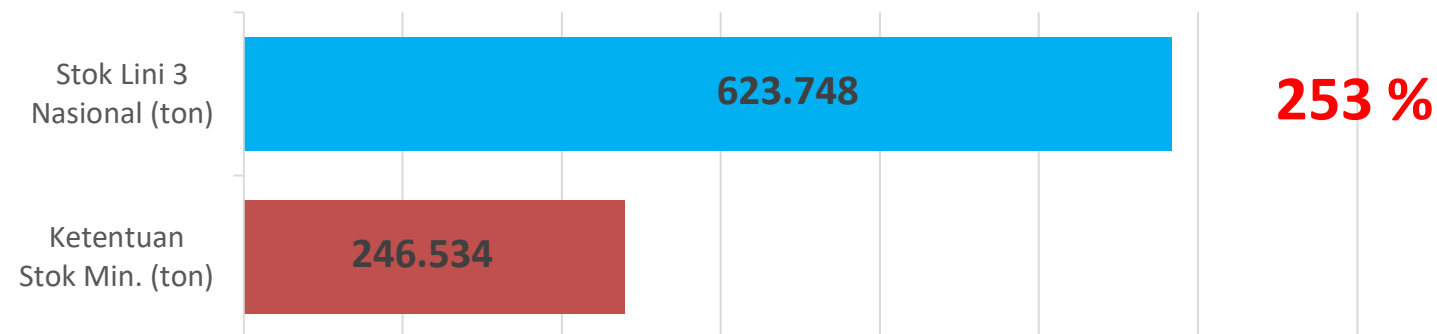
**253%** **tracehold**

Pupuk Urea Lini 3 Nasional

## Disparitas Harga Pupuk Subsidi dan NonSubsidi (Rp/kg)



## Rata-rata Stok Pupuk Subsidi di Lini 3, April 2023 (Ton)



Ket: Ketentuan Stok Minimal sesuai dengan Peraturan Menteri Perdagangan Nomor 15/M-DAG/PER/4/2013

- Harga Pupuk Urea Domestik secara rata-rata pada bulan Mei 2023 kembali mengalami peningkatan dibandingkan April 2023. Secara umum harga Pupuk Non-Subsidi Domestik masih relatif tinggi.
- Terjadi disparitas harga yang sangat tinggi antara HET Pupuk Subsidi dan Non Subsidi, NPK diatas 730 % dan Urea 474%.
- Gap yang sangat tinggi ini berpotensi menimbulkan munculnya para pemburu rente yang dapat terjadi dilevel distributor, pengecer, kelompok tani, maupun petani sendiri.
- Terdapat wacana mekanisme pemberian subsidi pupuk bukan lagi melalui harga, namun langsung ke petani berdasarkan NIK, sehingga perlu diantisipasi.
- Stok Pupuk Subsidi pada minggu terakhir Mei 2023 relatif sangat aman, yaitu 253 persen diatas ketentuan batas minimal yang ditetapkan Pemerintah di Lini 3.

Sumber:  
Harga Domestik: SP2KP Kementerian Perdagangan  
Stok: PT Pupuk Indonesia, Holding (Mei 2023)  
Harga Pupuk Subsidi: Keputusan Menteri Pertanian No 734 Tahun 2022





## Perkembangan Harga Besi Beton 12mm



-3,02%

**Rp. 126.941/Btg**  
Mei 2023 / Apr 2023

## Perkembangan Harga DCE Iron Ore

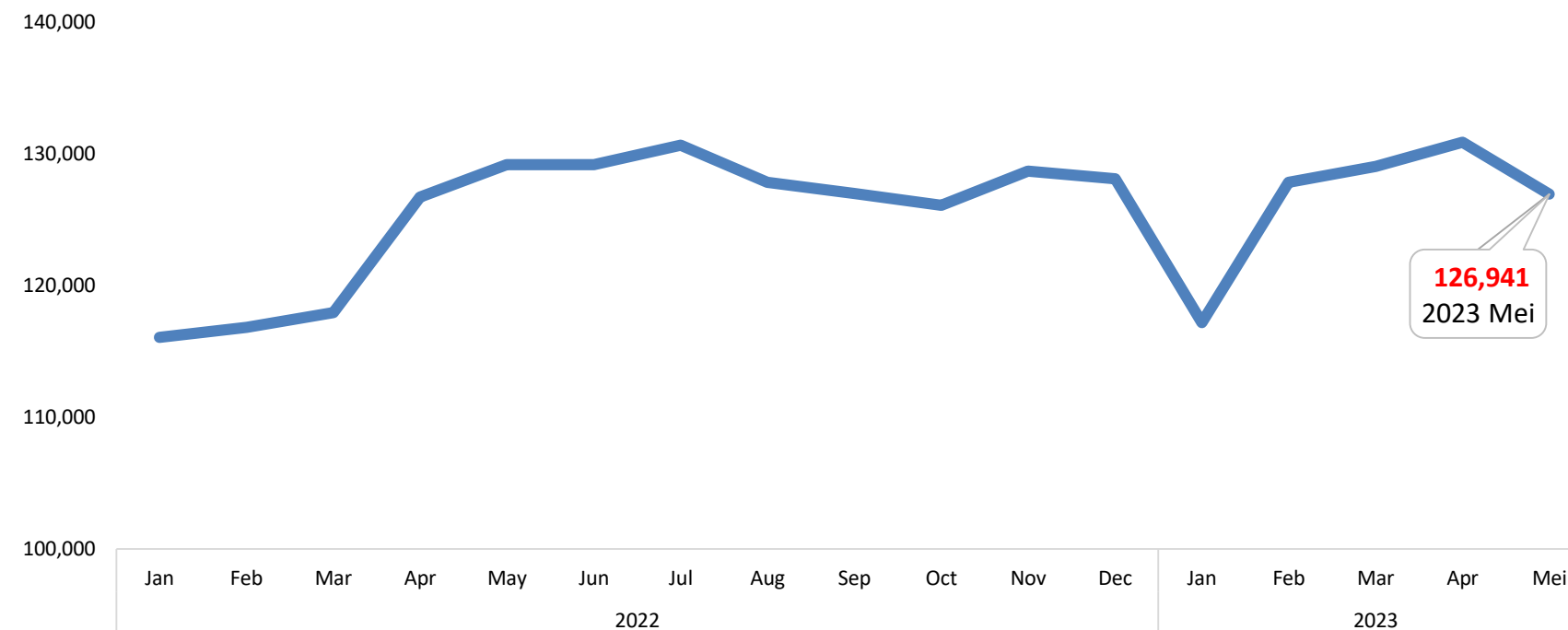


-11%

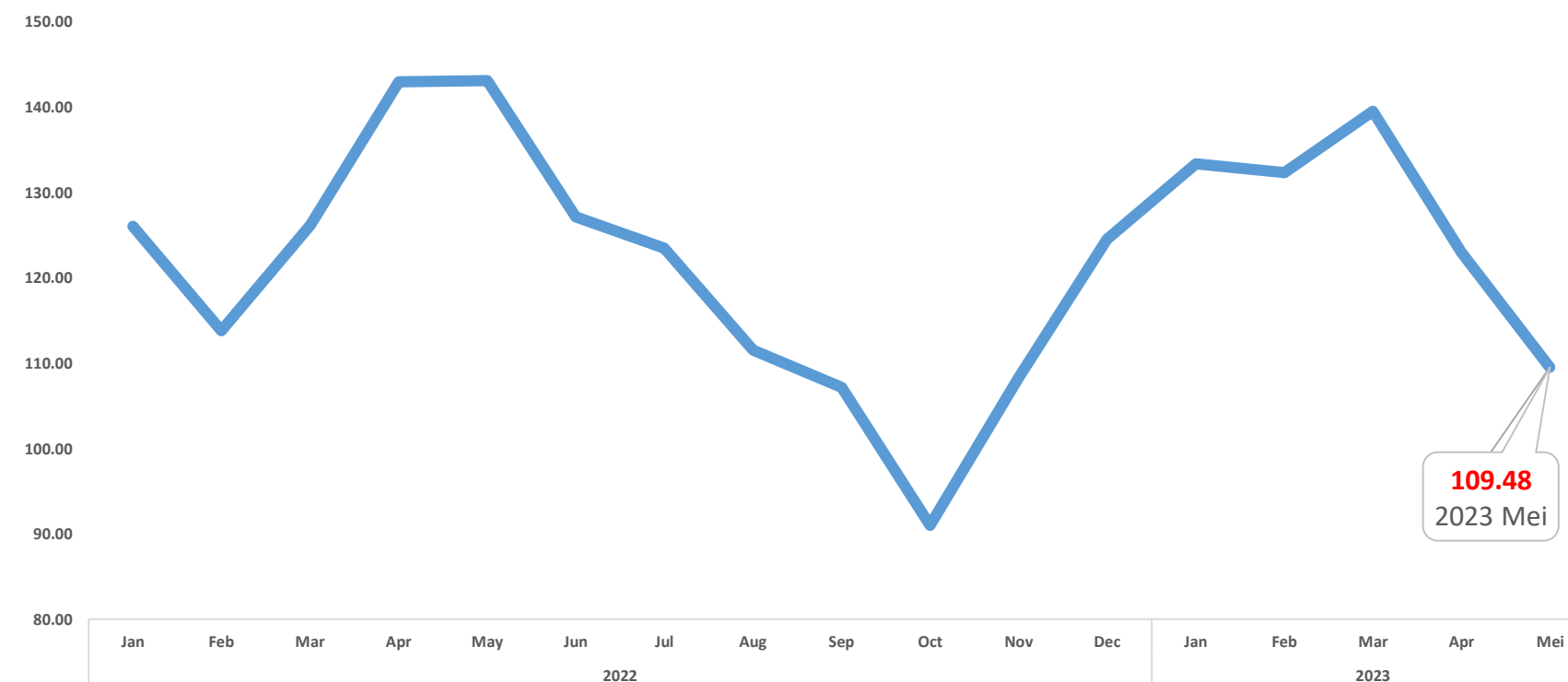
**USD 109,48**  
Mei 2023 / Apr 2023

Sumber:  
Harga Internasional: Reuters (2023),  
diolah BKPerdag  
Harga Acuan: SP2KP (2023), diolah  
BKPerdag

## Perkembangan Harga Besi Beton 12mm (RP/Btg)



## Harga DCE Iron Ore (USD/Ton)



- Dibandingkan dengan bulan April 2023, pada bulan Mei 2023 harga besi beton 12mm turun -3,02% (MoM).
- Dibandingkan dengan bulan April 2023, pada bulan Mei 2023 harga *iron ore* turun -11% (MoM).

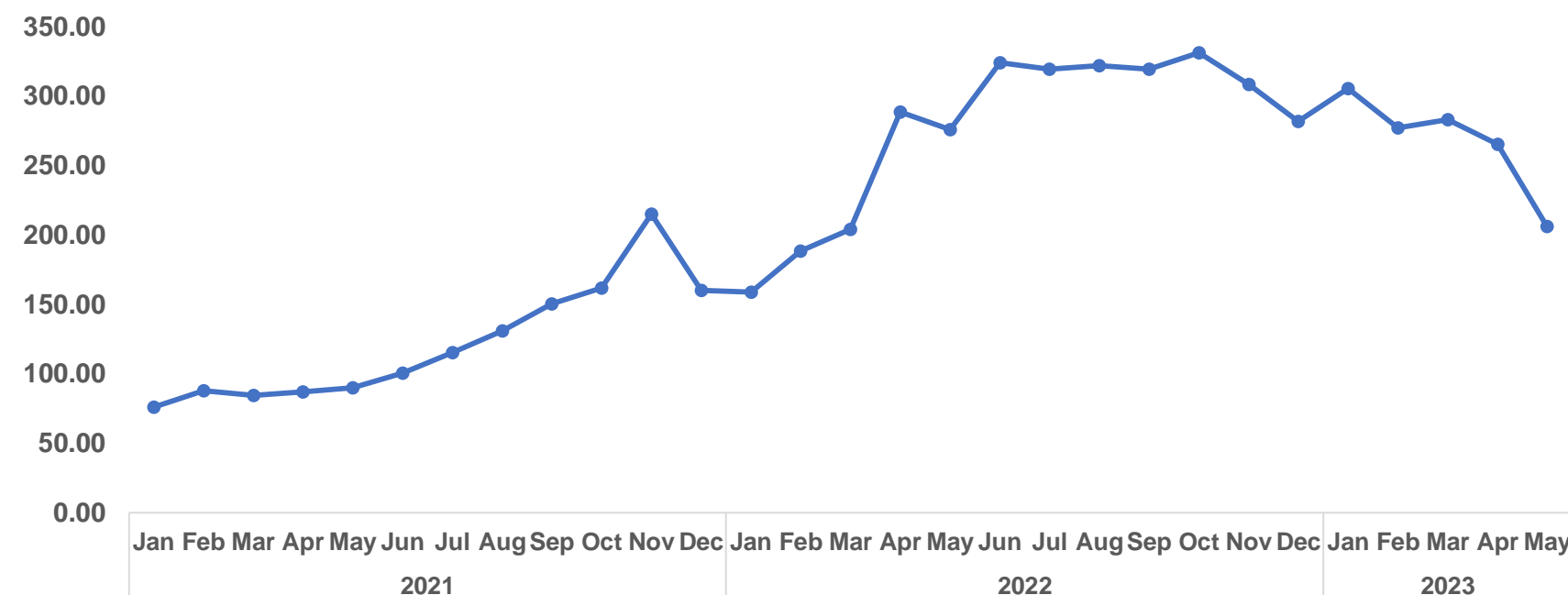
## Isu Kebijakan Terkait

- Pemerintah melakukan pembatasan impor komoditi baja melalui Keputusan Menteri Keuangan Nomor 23 Tahun 2022 tentang Daftar Barang Yang Dibatasi Untuk Diimpor Berdasarkan Peraturan Menteri Perdagangan Nomor 20 Tahun 2021 Tentang Kebijakan dan Pengaturan Impor Sebagaimana Telah Diubah Dengan Peraturan Menteri Perdagangan Nomor 25 Tahun 2022 Tentang Perubahan Atas Peraturan Menteri Perdagangan Nomor 20 Tahun 2021 Tentang Kebijakan dan Pengaturan Impor.
- Sepanjang tahun 2022, nilai ekspor besi baja berkontribusi sebesar USD 27,82 miliar atau Rp 406,1 triliun (kurs Rp14.600). Jumlah itu menjadikan besi baja sebagai penyumbang ekspor ke-3 terbesar dengan pangsa 9,5%.

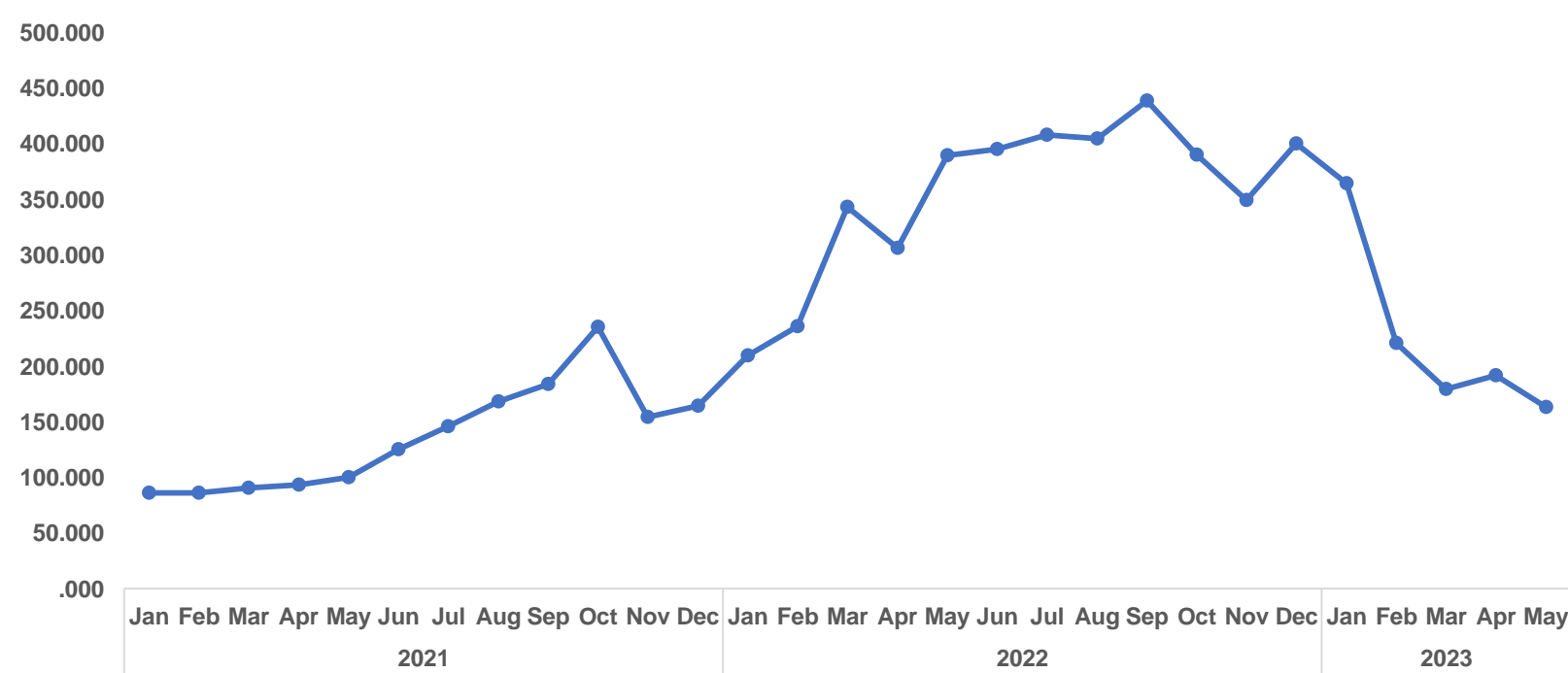


Sumber:  
Harga Internasional: Trading Economics (2023),  
diolah BKPerdag  
Harga Acuan: Kementerian ESDM (2023), diolah  
BKPerdag

Perkembangan Harga Acuan Batu Bara (USD/Ton)



Harga Batu Bara Newcastle (USD/Ton)



- Pada tahun 2023, harga batu bara menunjukkan tren penurunan yang signifikan. Penurunan harga ini disebabkan oleh pemulihan ekonomi Tiongkok yang lemah dan terhentinya aktivitas industri.
- Dibandingkan dengan bulan April 2023, pada bulan Mei 2023 ini Harga Batu Bara Acuan turun sebesar 22,28% (MoM).
- Dibandingkan dengan bulan April 2023, pada bulan Mei 2023 ini Harga Batu Bara Newcastle turun sebesar 14,89% (MoM).

Isu Kebijakan Terkait

- Sesuai Kepmen ESDM No 84.K/MB.01/MEM.B/2023: Harga Acuan Batu Bara ditetapkan sebesar USD 206,16/Ton.
- Kementerian ESDM resmi mengubah formula pembentuk harga batu bara acuan (HBA) dengan pemberlakuan formulasi Acuan HBA I dan Acuan HBA II. Hal ini dilakukan untuk memfasilitasi kepentingan ekspor dan Pendapatan Negara Bukan Pajak (PNBP) bagi negara.





KEMENTERIAN  
PERDAGANGAN  
REPUBLIK INDONESIA

# TERIMA KASIH

*Disclaimer:* Dokumen ini disusun hanya sebatas sebagai informasi. Semua hal yang relevan telah dipertimbangkan untuk memastikan informasi ini benar, tetapi tidak ada jaminan bahwa informasi tersebut akurat dan lengkap serta tidak ada kewajiban yang timbul terhadap kerugian yang terjadi atas tindakan yang dilakukan dengan mendasarkan pada laporan ini.

@Hak Cipta Badan Kebijakan Perdagangan Kementerian Perdagangan



[bkperdag.kemendag.go.id](http://bkperdag.kemendag.go.id)



@BKPerdag

***Policy for Better Trade***