



LAPORAN ANALISIS PERKEMBANGAN HARGA DOMESTIK DAN INTERNASIONAL





MEI 2024

Badan Kebijakan Perdagangan
Kementerian Perdagangan RI



Ringkasan Analisis Perkembangan Harga Domestik & Internasional

Edisi Mei 2024

 -0,03%	 ▼ 2,25%	 ▲ 6,11%	 ▲ 2,47%	 ▲ 3,65%
Inflasi	Beras	Minyak Goreng Curah	Minyak Goreng Premium	Gula Pasir
 ▲ 3,50%	 ▲ 1,39%	 ▲ 2,40%	 ▲ 5,29%	 ▼ 0,94%
Kedelai Impor	Kedelai Lokal	Jagung	Tepung Terigu	Daging Sapi
 ▲ 2,47%	 ▲ 3,26%	 ▼ 2,44%	 ▼ 7,33%	 ▲ 4,46%
Daging Ayam Ras	Telur Ayam Ras	Cabai Merah Besar	Cabai Rawit Merah	Bawang Merah
 ▲ 4,72%	 ▲ 6,74%	 ▬ 0,00%	 ▼ 3,91%	 ▼ 5,84%
Bawang Putih	Garam	Pupuk	Baja	Batu Bara



MEI 2024

Inflasi Provinsi (mtm)

24 Provinsi Inflasi – 14 kota Deflasi
Inflasi Tertinggi: **Papau Selatan (2,00%)**
Deflasi Terdalam: **Banten (-0,52%)**

Inflasi Provinsi (yoy)

Seluruh Provinsi mengalami Inflasi
Inflasi Tertinggi: **Papua Tengah (5,39%)**
Inflasi Terendah: **Kepulauan Babel (1,25%)**

Andil Inflasi Komoditi (mtm)



Andil
Inflasi

Bawang Merah	0.05
Cabai Merah	0.05
Emas Perhiasan	0.05
Sigaret Kretek Mesin	0.02
Bawang Bombay	0.01
Bawang Putih	0.01
Gula Pasir	0.01
Kol Putih/Kubis	0.01
Kue Kering Berminyak	0.01
Sawi Hijau	0.01
Sewa Rumah	0.01
Telur Ayam Ras	0.01
Terong	0.01



Andil
Deflasi

Beras	-0.15
Daging ayam Ras	-0.03
Ikan Segar	-0.03
Tarif Angkutan Antar Kota	-0.03
Tomat	-0.02
Cabai Rawit	-0.02
Tarif Angkutan Udara	-0.02
Pepaya	-0.01
Kentang	-0.01
Tarif Kereta Api	-0.01

Inflasi

Inflasi Umum

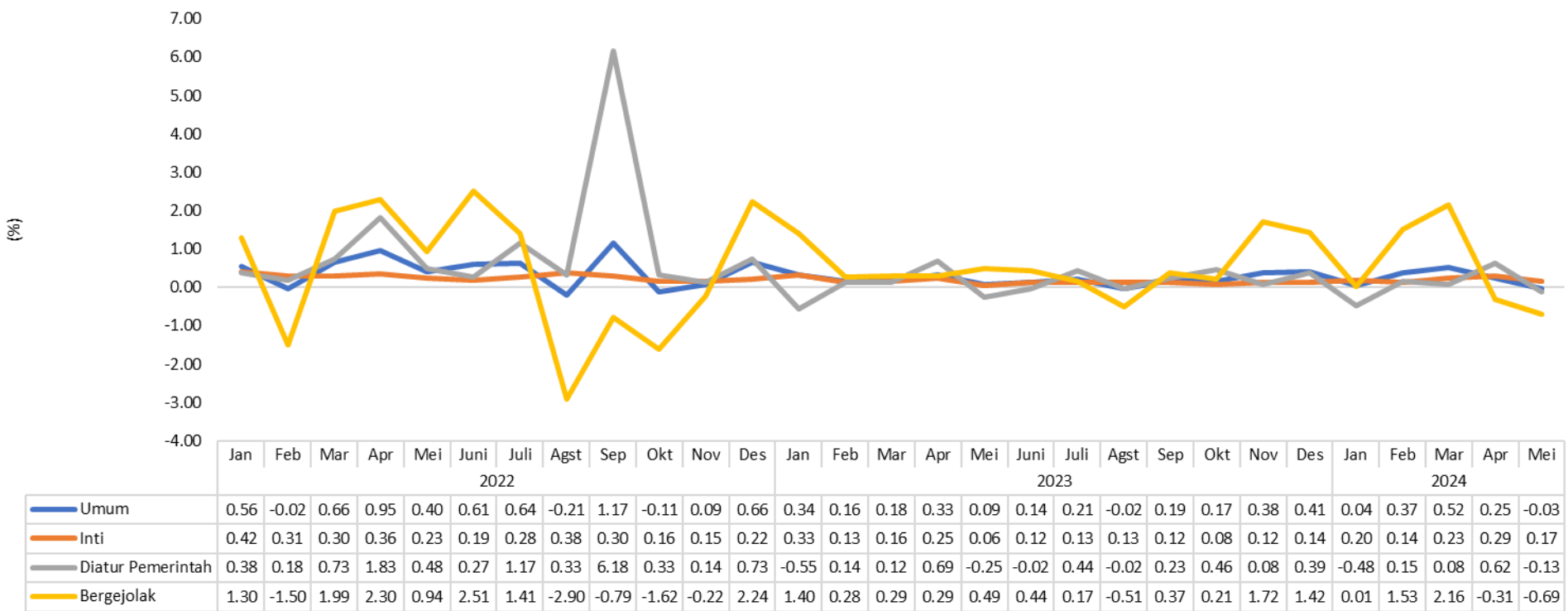
-0,03% (mtm)
2,84% (yoy)

Inflasi Bergejolak

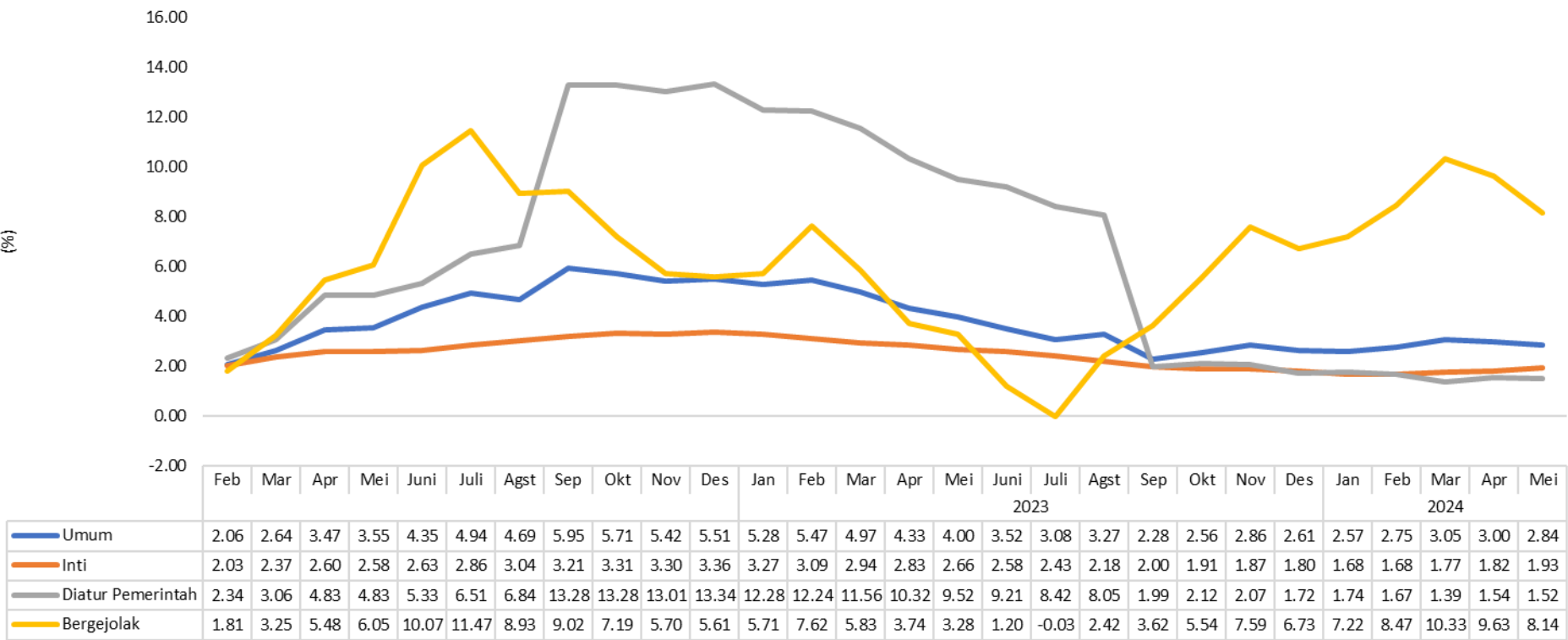
-0,69% (mtm)
8,14% (yoy)

- Terjadi deflasi pada Mei 2024 (April 2024 mengalami inflasi sebesar 0,25% mtm) didorong oleh kelompok bahan makanan dan transportasi.
- Bawang merah masih menjadi penyumbang utama inflasi karena kurangnya pasokan akibat pengaruh cuaca
- Beras pada Mei 2024 mengalami deflasi sebesar 3,59% karena pasokan yang cukup besar dimasa panen.

Inflasi Bulan ke Bulan (%)



Inflasi Tahun ke Tahun (%)



Sumber : BPS, Juni 2024



NEGARA	Inflasi yoy (%)									Chart
	Sep-23	Oct-23	Nov-23	Dec-23	Jan-24	Feb-24	Mar-24	Apr-24	May-24	
China	0.00	-0.20	-0.50	-0.30	-0.80	0.70	0.10	0.30		
Thailand	0.30	-0.31	-0.44	-0.83	-1.11	-0.77	-0.47	0.19		
Italy	5.34	1.69	0.67	0.59	0.84	0.75	1.20	0.80	0.80	
Switzerland	1.70	1.70	1.40	1.70	1.30	1.20	1.00	1.40		
Saudi Arabia	1.70	1.60	1.70	1.50	1.60	1.80	1.60	1.60		
Malaysia	1.90	1.80	1.50	1.50	1.50	1.80	1.80	1.80		
France	4.90	4.00	3.50	3.70	3.10	2.90	2.30	2.20	2.20	
Germany	4.50	3.80	3.20	3.70	2.90	2.50	2.20	2.20	2.40	
United Kingdom	6.70	4.60	3.90	4.00	4.00	3.40	3.20	2.30		
Japan	3.00	3.30	2.80	2.60	2.20	2.80	2.70	2.50		
Netherlands	0.20	-0.40	1.60	1.20	3.20	2.80	3.10	2.70	2.70	
Singapore	4.10	4.70	3.60	3.70	2.90	3.40	2.70	2.70		
Canada	3.80	3.10	3.10	3.40	2.90	2.80	2.90	2.70		
South Korea	3.70	3.80	3.30	3.20	2.80	3.10	3.10	2.90	2.70	
Indonesia	2.28	2.56	2.86	2.61	2.57	2.75	3.05	3.00	2.84	
United State	3.70	3.20	3.10	3.40	3.10	3.20	3.50	3.40		
Spain	3.50	3.50	3.20	3.10	3.40	2.80	3.20	3.30	3.60	
Brazil	5.19	4.82	4.68	4.62	4.51	4.50	3.93	3.69		
Philippines	6.10	4.90	4.10	3.90	2.80	3.40	3.70	3.80		
Vietnam	3.66	3.59	3.45	3.58	3.37	3.98	3.97	4.40	4.44	
Mexico	4.45	4.26	4.32	4.66	4.88	4.40	4.42	4.65		
India	5.02	4.87	5.55	5.69	5.10	5.09	4.85	4.83		
Russia	6.00	6.70	7.50	7.40	7.40	7.70	7.70	7.80		
Turkey	61.53	61.36	61.98	64.77	64.86	67.07	68.50	69.80	75.45	
Argentina	138.00	143.00	161.00	211.00	254.00	277.00	288.00	289.00		

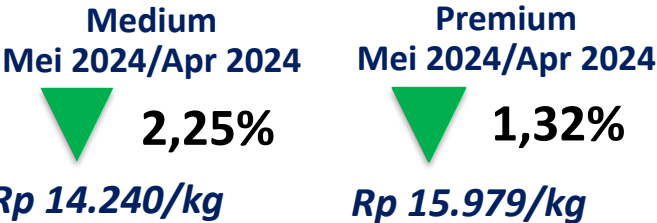
INFLASI NEGARA-NEGARA MEI 2024

- Inflasi beberapa negara menunjukkan arah yang berfluktuasi pada awal tahun 2024.
- Beberapa negara cenderung menunjukkan peningkatan inflasi di bulan Mei 2024.
- Inflasi yg cukup tinggi sementara ini terjadi di:
 - Turki 75,45%
 - Vietnam 4,44%
 - Spanyol 3,60%
- Inflasi yg relatif rendah sementara ini terjadi di:
 - Italia 0,80%
 - Prancis 2,20%
 - Jerman 2,40%

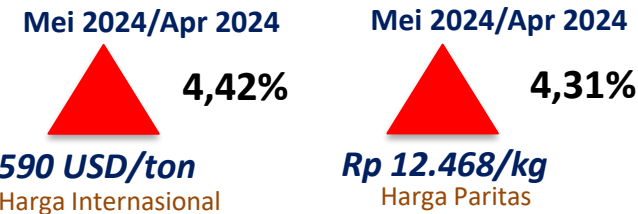


KEMENTERIAN
PERDAGANGAN
REPUBLIK INDONESIA

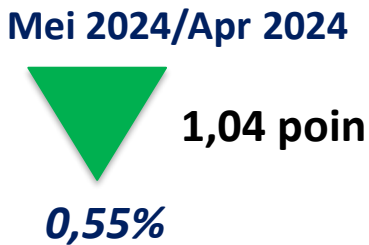
Perkembangan Harga
Eceran Domestik



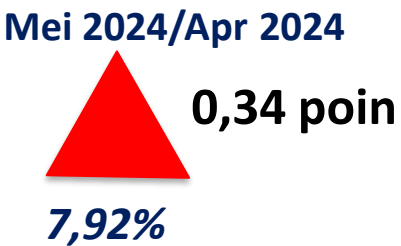
Perkembangan Harga
Internasional & Paritas



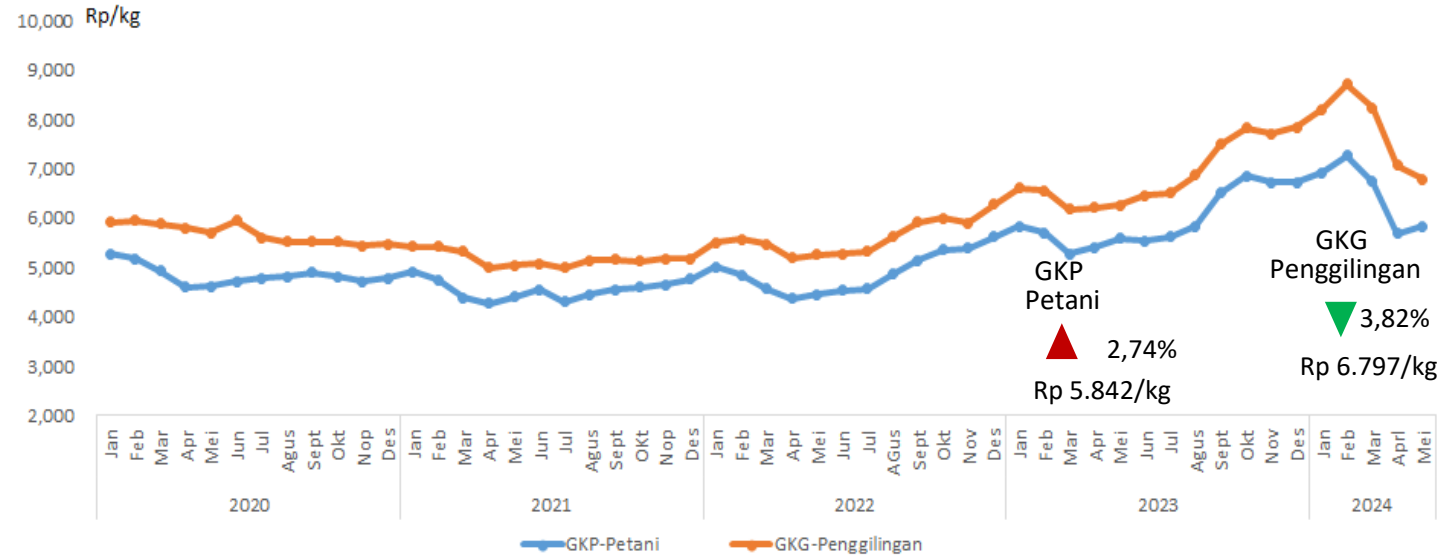
Perkembangan KK Antar
Waktu



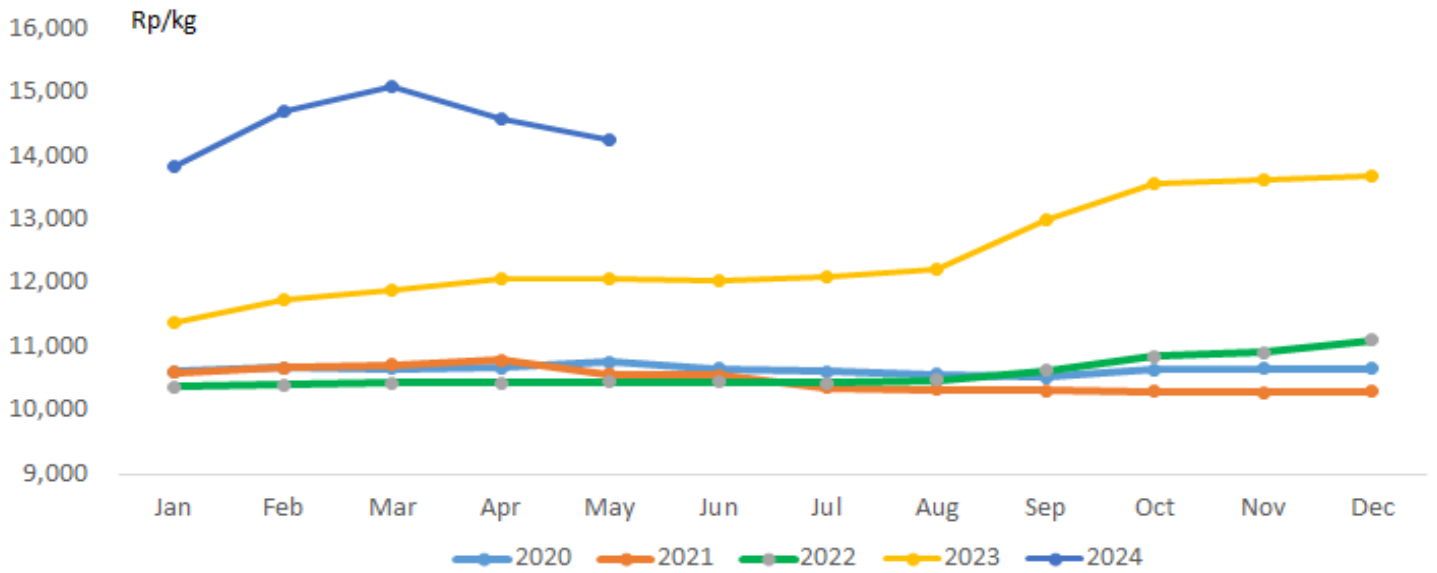
Perkembangan KK
Antar Wilayah



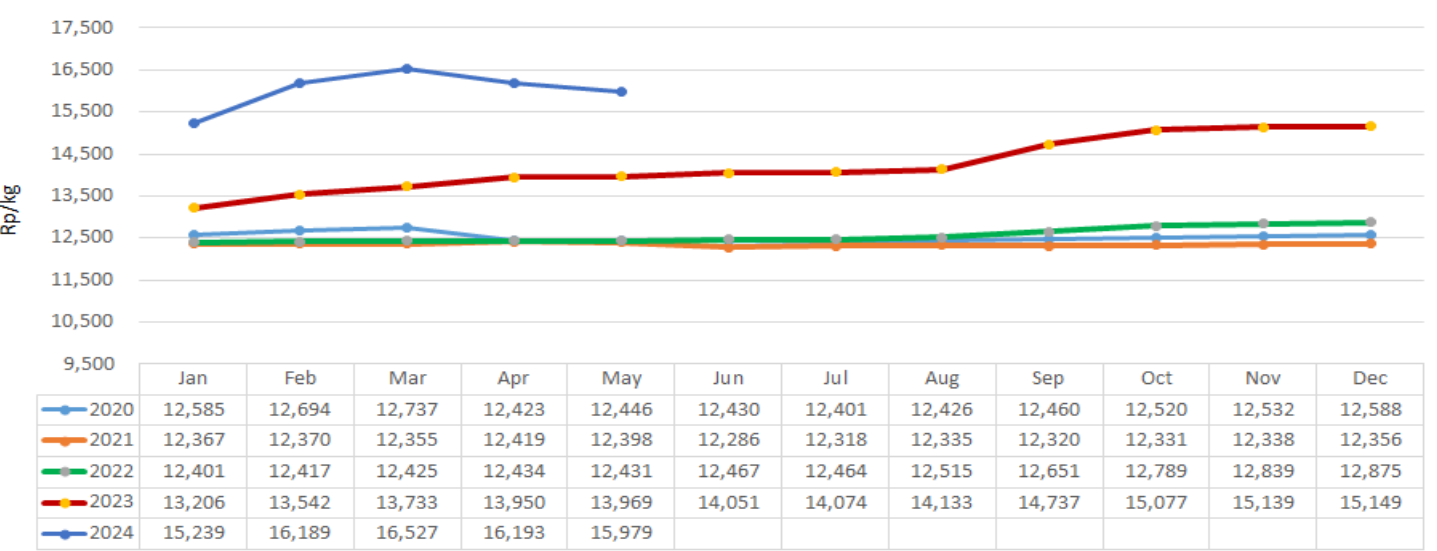
Perkembangan Harga Gabah, 2020-2024 (Mei)



Perkembangan Harga Beras Medium (Rp/kg), 2020-2024 (Mei)



Perkembangan Harga Beras Premium (Rp/kg), 2020-2024 (Mei)



Harga Beras & Gabah Turun

- Harga Beras Medium domestik Selama Mei'24 turun -2,25% dibandingkan Apr'24, dan harga beras premium turun sebesar -1,32%.
- Faktor penyebab turunnya harga beras adalah turunnya harga gabah GKG dipenggilingan, turunnya harga di Tingkat penggilingan dan grosir, pasokan bertambah seiring dengan surplus produksi beras saat panen raya dan stok beras pemerintah sudah bertambah.
- Stok beras meningkat. Stok beras di PIBC mencapai 49.559 ton dan Stok Bulog sekitar 1,83 juta ton.

Isu dan Kebijakan Terkait

Domestik

- BMKG memprediksi bulan Mei-Juli 2024 curah hujan pada kategori menengah-tinggi
- Prediksi produksi beras Jan-April lebih rendah dari Jan-April 2024, yaitu 12,98 jt ton menjadi 10,71 jt ton.
- Beras pada Mei'24 memberi andil deflasi sebesar 0,15% (mtm).
- Pemerintah dalam hal ini Badan Pangan Nasional (BAPANAS) menetapkan HPP & relaksasi HPP Gabah dan HET beras medium & premium

Internasional

- Penurunan ekspor beras India karena kebijakan internalnya pembatasan ekspor beras putih sebesar 25% dari produksi dalam negeri.
- Harga padi putih dan harum di tingkat petani beras Thailand meningkat 2-3% dari minggu sebelumnya karena terbatasnya pasokan beras hasil panen baru.
- Menguatnya baht thailand

Rekomendasi

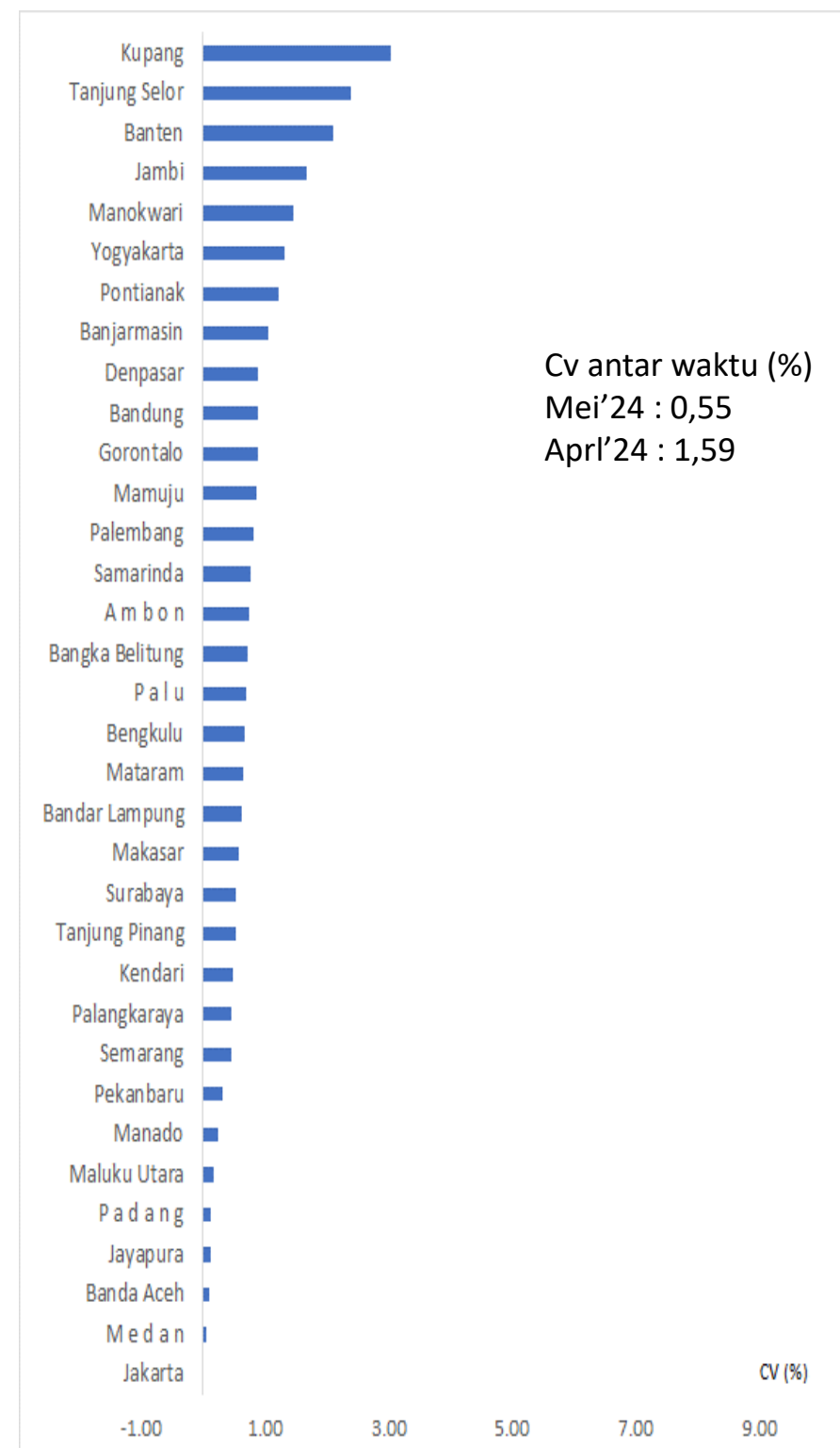
Potensi kenaikan harga beras masih akan terjadi pada Juli-Agust 20214. Maka perlu Upaya:

- Percepatan penyaluran beras SPHP secara langsung ke pedagang eceran dan konsumen
- Memperkuat cadangan beras pemerintah melalui kerjasama G to G untuk menjamin ketersediaan beras di dalam negeri
- Peningkatan perbaikan dari sisi input produksi seperti irigasi dan ketersediaan pupuk
- Upaya peningkatan produktivitas padi/beras yang bersamaan dengan penyerapan gabah/beras untuk CBP oleh BULOG.

Sumber: SP2KP, PIBC, Bulog, BPS, Reuters, USDA Rice Price-Weekly 24 Mei 2024, BMKG

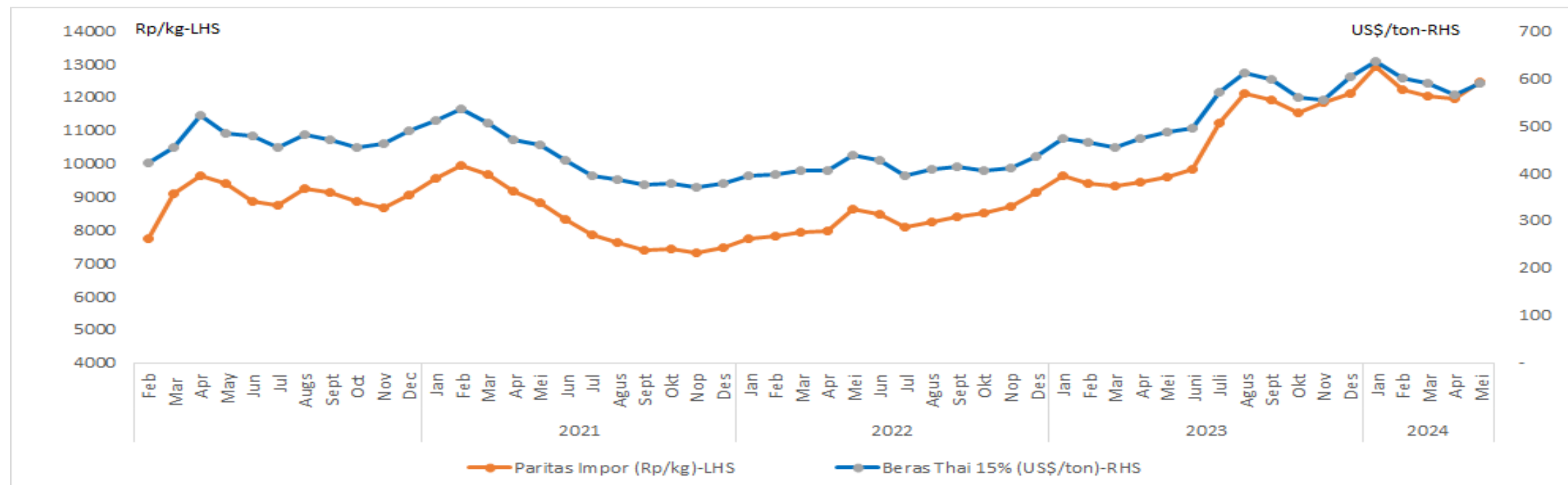


Koefisien Keragaman Antarwaktu (%) Komoditi Beras Medium di Beberapa Ibu Kota Provinsi, Mei 2024

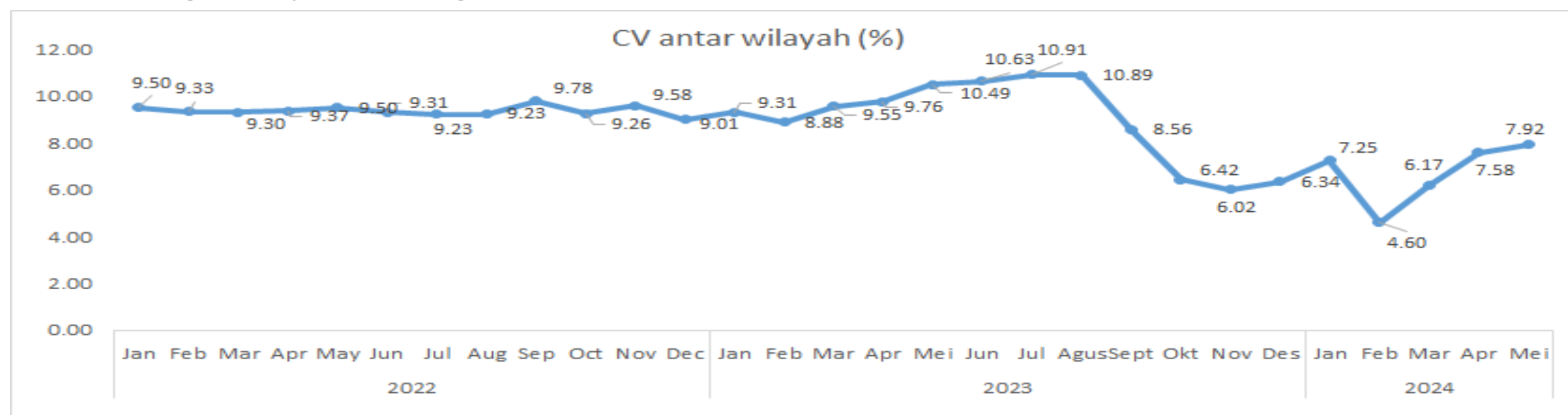


Sumber: SP2KP, diolah

Perkembangan Harga Beras Internasional & Paritas Impor, 2020-2024 (Mei)



Perkembangan Disparitas Harga Beras Medium 2022 – 2024 (%) (Mei)



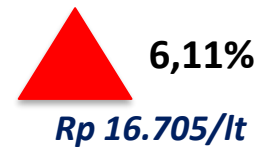
- Fluktuasi harga beras antar waktu selama bulan Mei'24 di 34 kota masih cukup stabil dengan koefisien keragaman harga harian antar waktu sebesar 0,55% lebih tinggi dibandingkan bulan sebelumnya yaitu 1,59%.
- Selama Mei 2024 hampir 76,5% kota memiliki koefisien keragaman kurang dari 1% dan sisanya lebih dari 1%. Kota yang mengalami fluktuasi harga tertinggi yaitu lebih dari 2% yaitu Kupang dengan cv sebesar 3,03%.
- Disparitas harga beras antar wilayah/provinsi ditunjukkan oleh nilai koefisien keragaman (CV) dari harga beras di setiap wilayah di Indonesia selama bulan Mei 2024 sebesar 7,92% lebih tinggi dibandingkan sebelumnya, yaitu 7,58%. Harga beras (medium) tertinggi terjadi di kota Samarinda yaitu Rp 16.093/kg dan harga beras (medium) terendah yaitu Rp 12.631/kg terjadi di Kota Surabaya.



Perkembangan Harga Eceran Domestik

Curah

Mei 2024 / Apr 2024



6,11%

Rp 16.705/lt

Kemasan Premium

Mei 2024 / Apr 2024



2,47%

Rp 21.437/lt



Perkembangan Harga Internasional & Paritas

CPO Malaysia

Mei 2024 / Apr 2024



8,13%

MYR 3.904/Ton

CPO Dumai

Mei 2024 / Apr 2024



3,50%

Rp 12.226/kg



Perkembangan KK Antar Waktu

Mei 2024 / Apr 2024



0,04 Poin

0,12%

Kemasan Premium

Mei 2024 / Apr 2024



0,06 Poin

0,07%



Perkembangan KK Antar Wilayah

Mei 2024 / Apr 2024




13,54 Poin

20,55%

Kemasan Premium

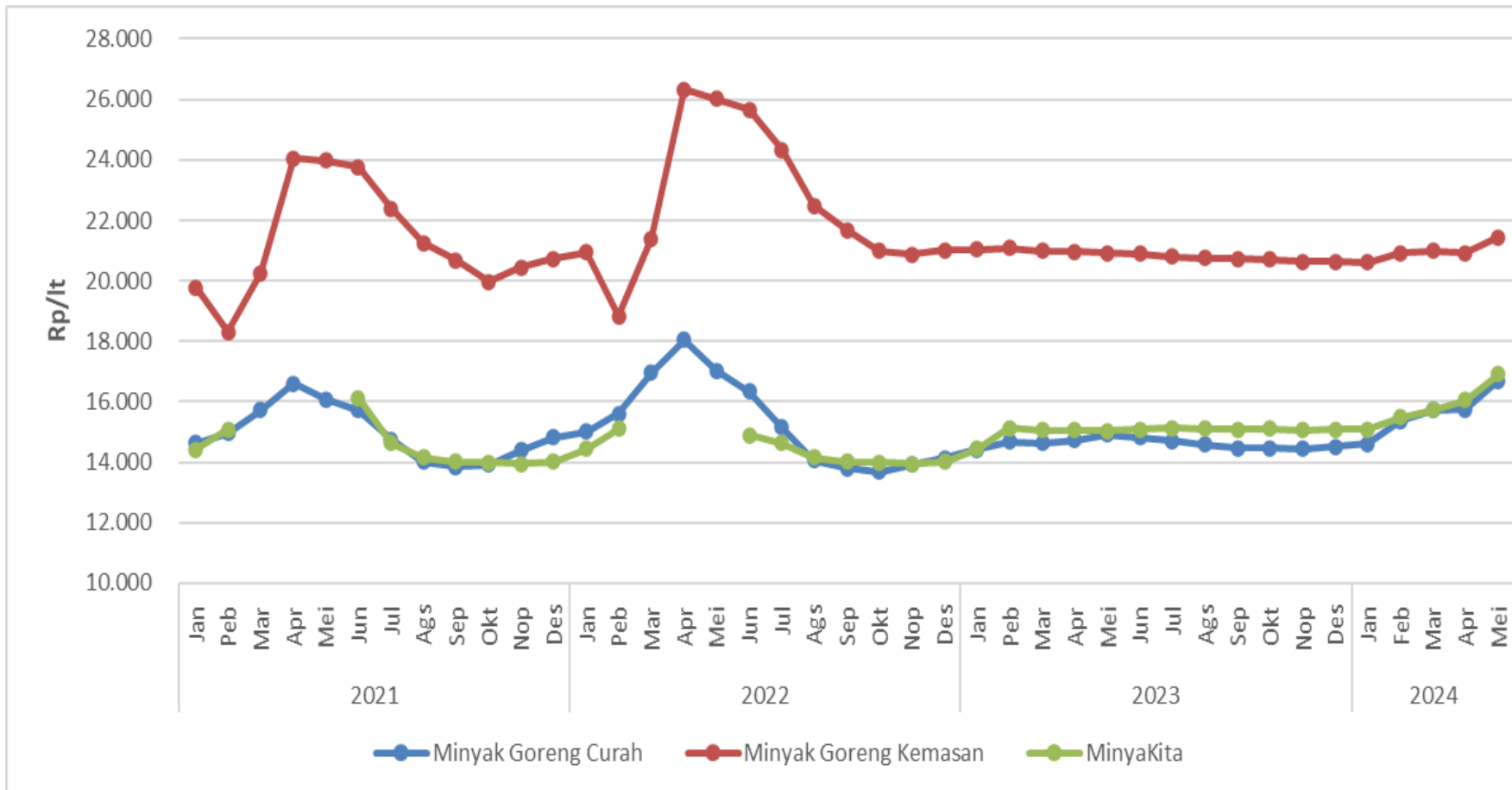
Mei 2024 / Apr 2024



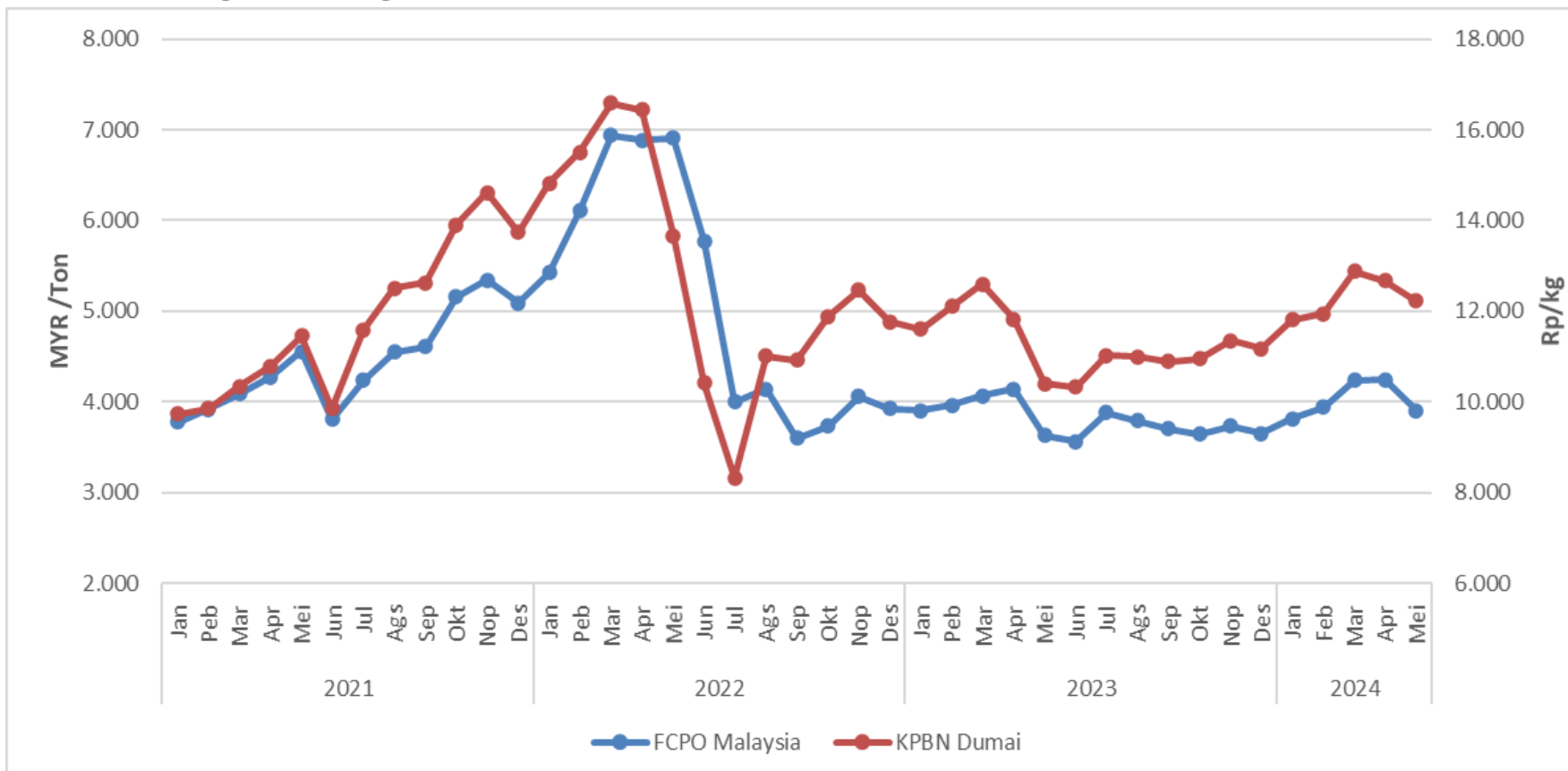
7,21 Poin

17,28%

Perkembangan Harga Minyak Goreng, 2021 – 2024



Perkembangan Harga Internasional dan Paritas CPO, 2021 – 2024



Sumber: SP2KP, Harga CPO Dumai (KPBN), Harga FCPO Malaysia (Reuters), diolah

Minyak Goreng

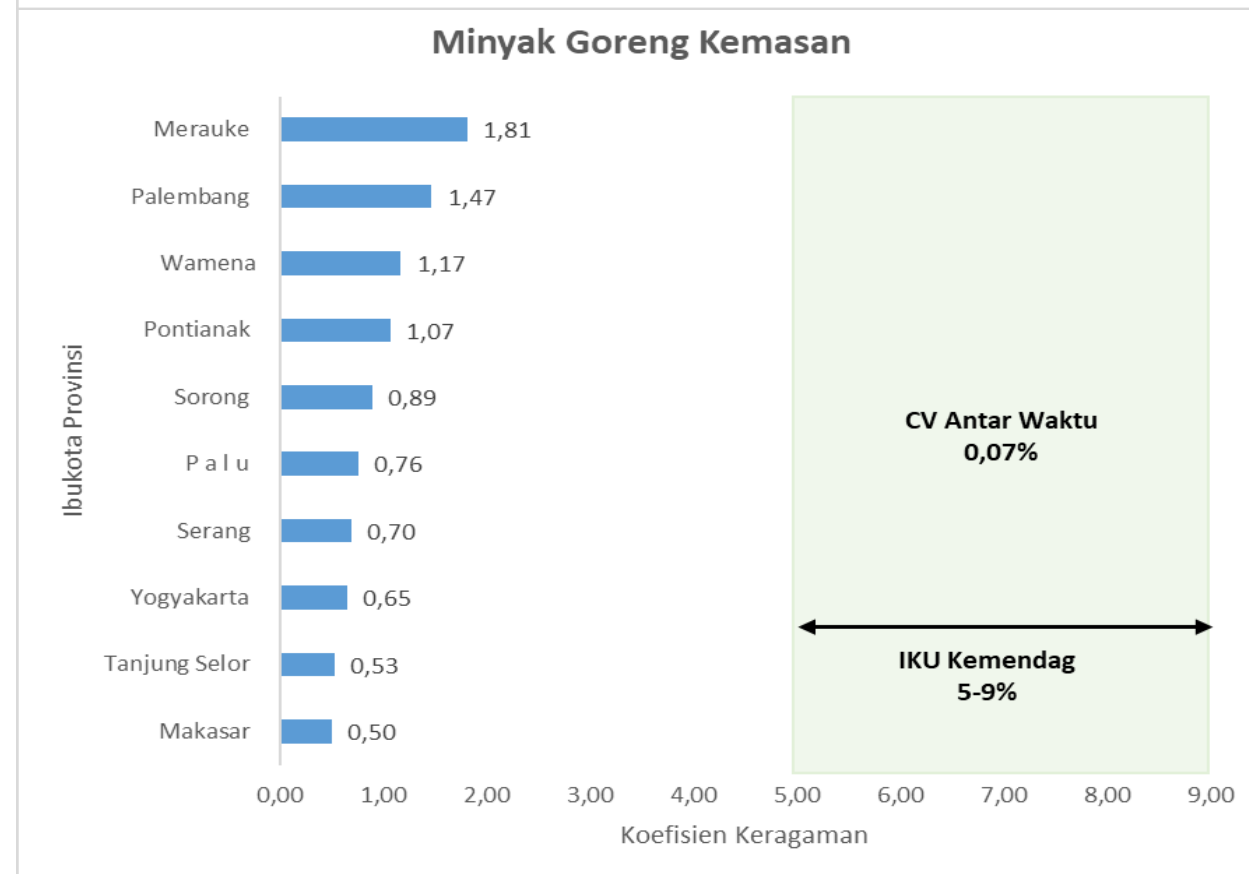
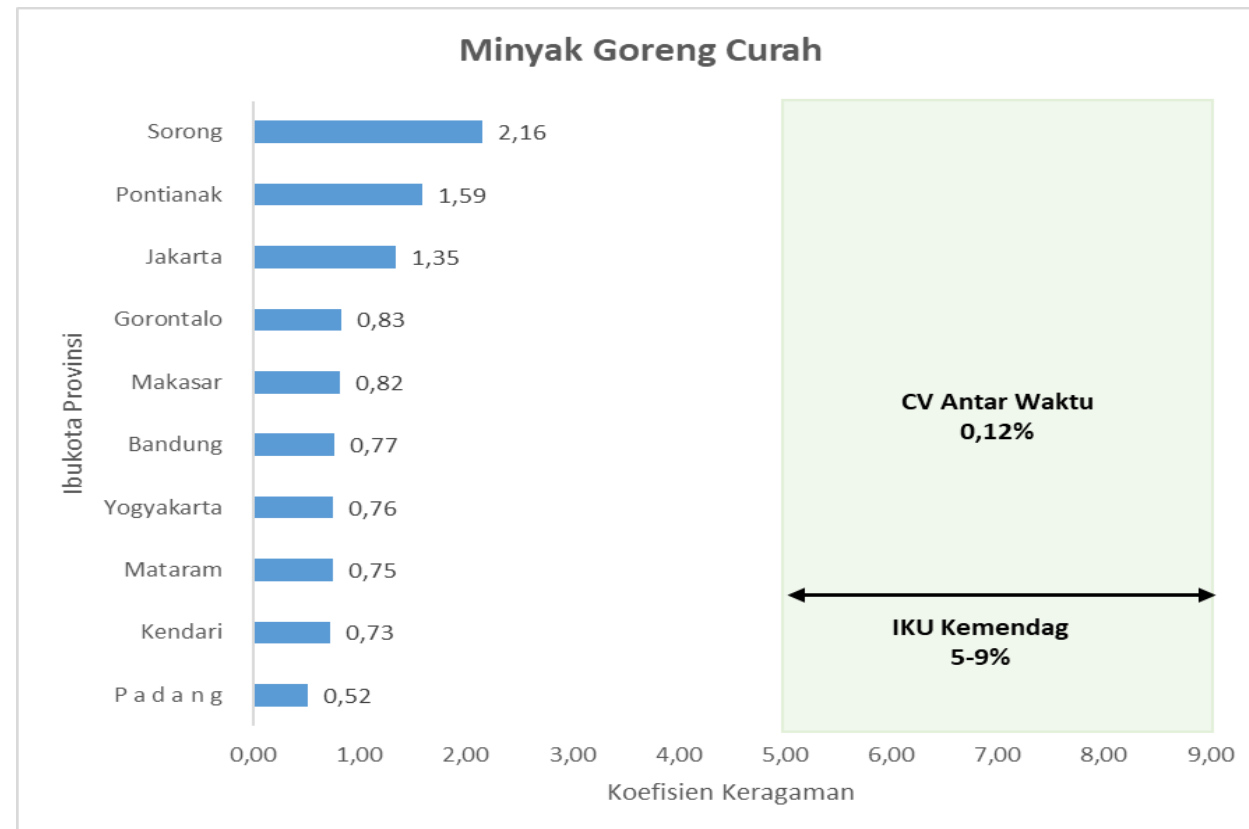
- Harga rata-rata minyak goreng meningkat selama Mei 2024 dibandingkan dengan harga pada April 2024. Harga minyak goreng curah naik 6,11% dari Rp 15.743/lt menjadi Rp 16.705/lt, harga minyak goreng kemasan naik 2,47% dari Rp 20.920/lt menjadi Rp 21.437/lt, dan harga MinyaKita naik 5,25% dari Rp. 16.057/lt menjadi Rp 16.899/lt.
- Berbeda dengan harga minyak goreng, harga CPO Malaysia dan CPO Dumai turun di bulan Mei 2024. Harga CPO Malaysia turun 8,13% dari MYR 4.249/Ton menjadi MYR 3.904/Ton, dan harga CPO Dumai di bulan yang sama turun sebesar 3,50% dari Rp 12.670/kg menjadi Rp 12.226/kg dari bulan sebelumnya.

Isu dan Kebijakan Terkait

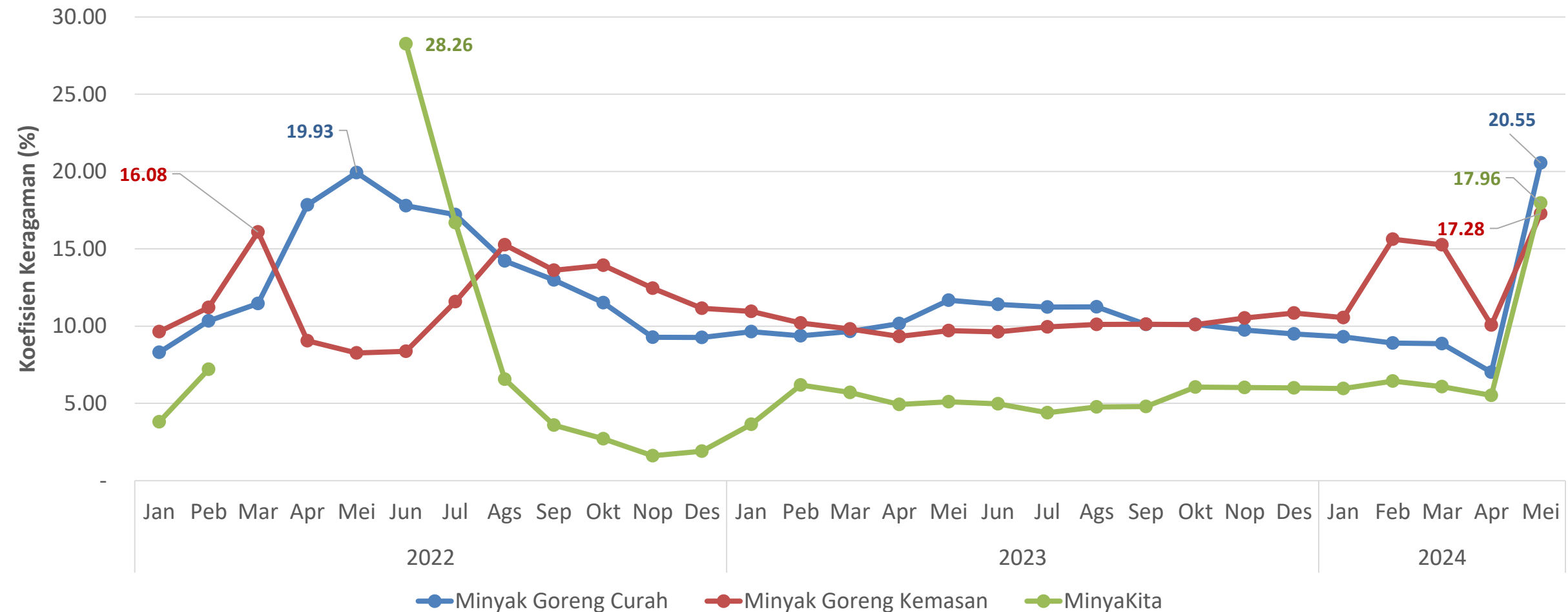
- Ekspor minyak sawit Malaysia meningkat di bulan Mei 2024 lebih dari 22% dari bulan sebelumnya berdasarkan data surveyor kargo Intertek Testing Services dan perusahaan inspeksi independen Amspec Agri Malaysia.
- Peningkatan permintaan minyak nabati seperti minyak kedelai dan minyak matahari terjadi di dua importir utama, Tiongkok dan India.
- OPEC+ berencana memperpanjang pemangkasan produksi minyak mentah yang awalnya berakhir di tahun 2024 menjadi penghapusan bertahap hingga September 2025. Perkembangan harga minyak mentah mempengaruhi harga minyak sawit yang merupakan bahan baku biodiesel.



Koefisien Keragaman Antarwaktu di Beberapa Ibu Kota Provinsi (dalam %)



Perkembangan Disparitas Harga Minyak Goreng Antar Wilayah, 2022 – 2024 (dalam %)



- Koefisien Keragaman (KK) atau disparitas harga harian tertinggi minyak goreng curah di bulan Mei 2024 terjadi di Sorong sebesar 2,16%, diikuti Pontianak sebesar 1,59%, dan Jakarta sebesar 1,35%. Secara keseluruhan KK antarwaktu minyak goreng curah nasional sebesar 0,12%.
- KK harga harian minyak goreng kemasan tertinggi di bulan Mei terjadi di Merauke sebesar 1,81%, diikuti Palembang sebesar 1,47%, Wamena 1,17%, dan Pontianak sebesar 1,07%. Secara nasional KK antarwaktu minyak goreng kemasan sebesar 0,07%.
- KK antarwaktu MinyaKita selama Mei 2024 turun 0,22 poin menjadi 0,15% dari bulan sebelumnya. Nilai KK antarwaktu daerah dan nasional untuk minyak goreng masih sesuai target Kementerian Perdagangan dalam rentang 5 – 9%.
- Nilai disparitas antar wilayah untuk seluruh minyak goreng lebih tinggi dari nilai CV target Kementerian Perdagangan. Wilayah Papua Pegunungan menunjukkan perbedaan harga yang signifikan dengan harga rata-rata minyak goreng curah mencapai Rp. 35.000/ltr, harga minyak goreng kemasan mencapai Rp. 36.313/ltr, dan MinyaKita sebesar Rp. 33.250/ltr.

Gula Pasir



Perkembangan Harga Eceran Domestik

Mei 2024/ Apr 2024



3,65%

Rp 18.664/kg



Perkembangan Harga Internasional & Paritas

Mei 2024/Apr 2024

Mei 2024/Apr 2024



8,54%



4,72%

541 USD/ton
Harga Internasional

Rp 14.388/kg
Harga Paritas



Perkembangan KK Antar Waktu

Mei 2024/Apr 2024



0,14 poin

0,70 %



Perkembangan KK Antar Wilayah

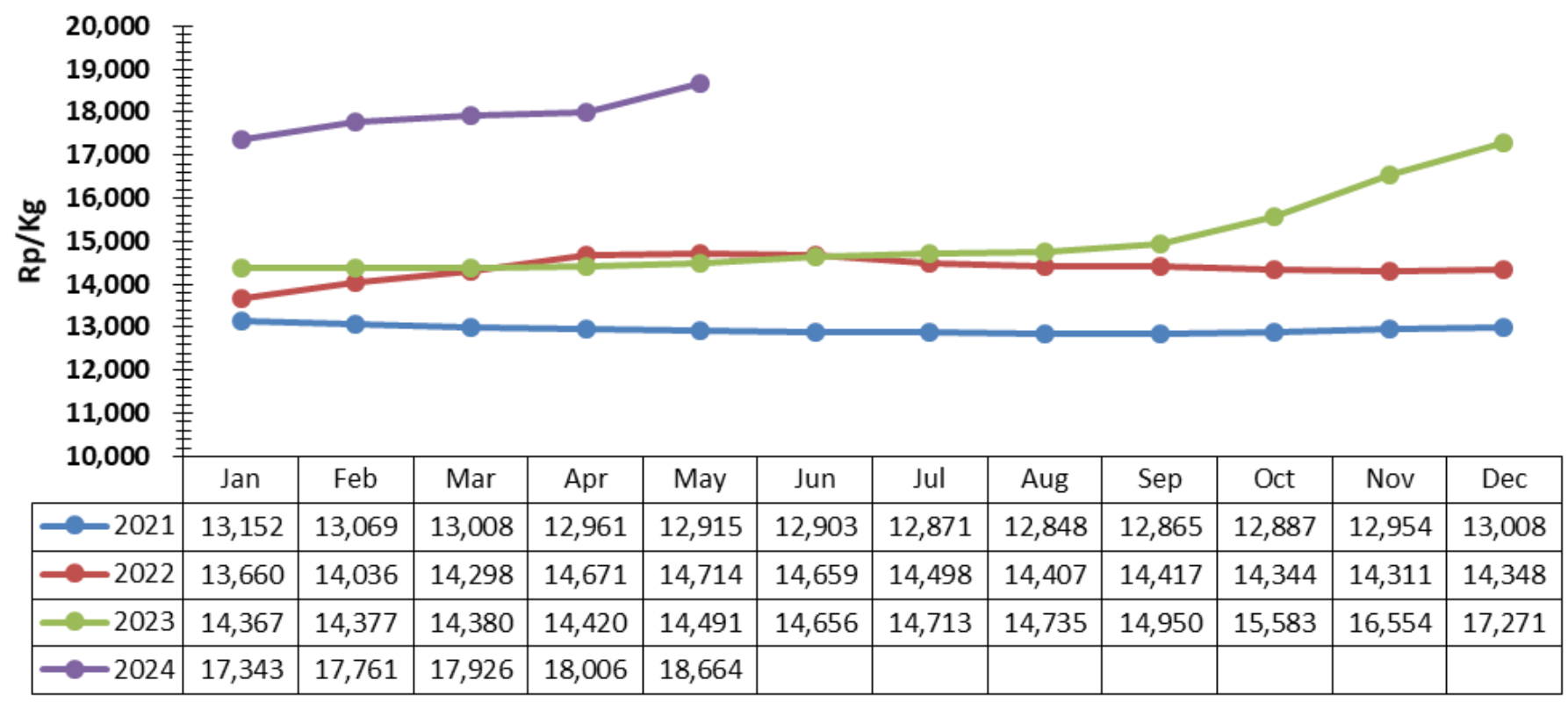
Mei 2024/Apr 2024



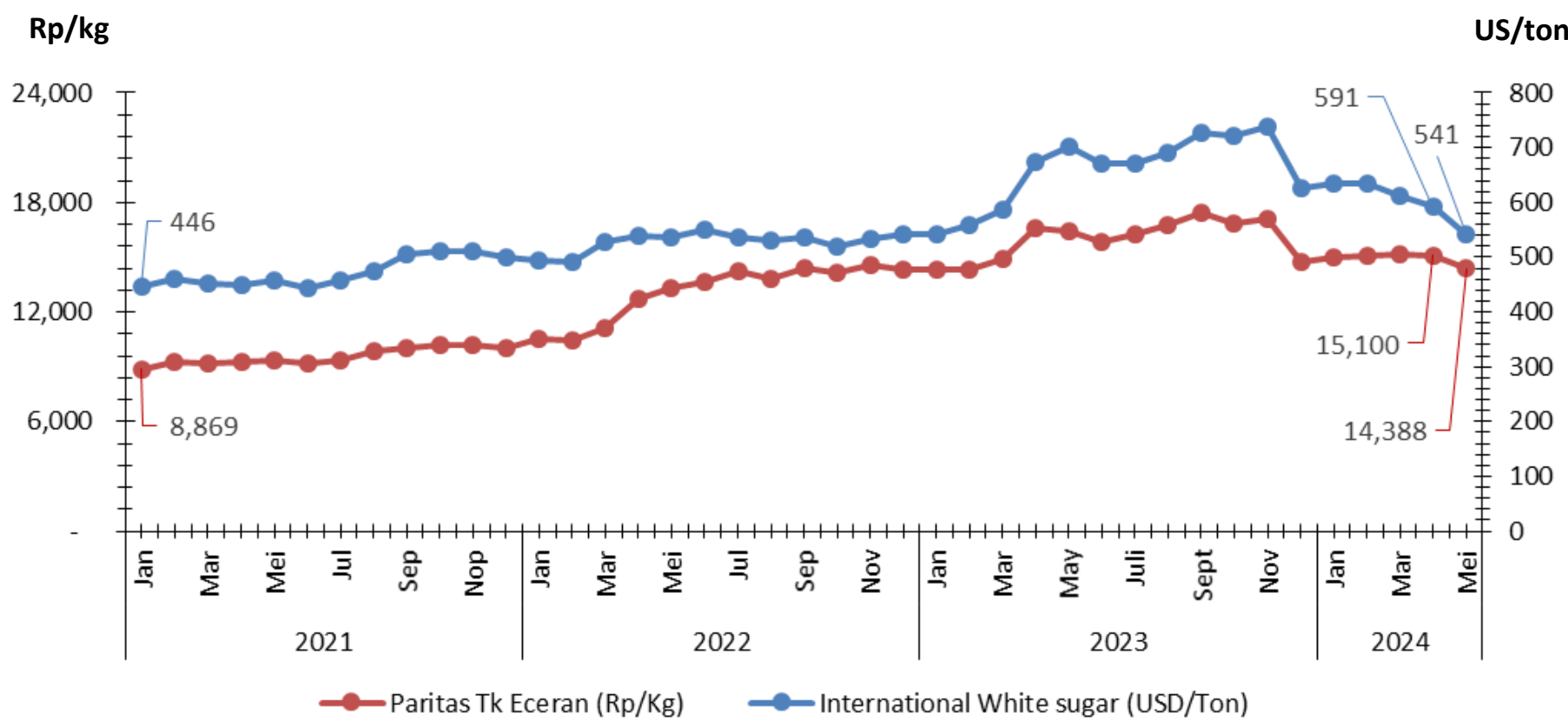
7,19 poin

11,03%

Perkembangan Harga Gula Pasir, 2021 – 2024



Perkembangan Harga Internasional dan Paritas White Sugar, 2021 – 2024



- Pada Mei 2024, harga domestik gula pasir mengalami kenaikan sekitar 3,65% terhadap April 2024 menjadi Rp 18.664/kg. Harga tersebut masih lebih tinggi dari relaksasi Harga Acuan yang ditetapkan sebesar Rp 17.500/Kg melalui Surat Deputi KSP No 296/TU.01.02/B/043/2024 tanggal 4 April 2024.
- Harga *white sugar* di pasar internasional turun sebesar 8,54% menjadi USD 541/ton. Sejalan dengan hal tesebut, harga paritas *white sugar* di tingkat eceran turun sebesar 4,72% menjadi Rp 14.388/Kg.

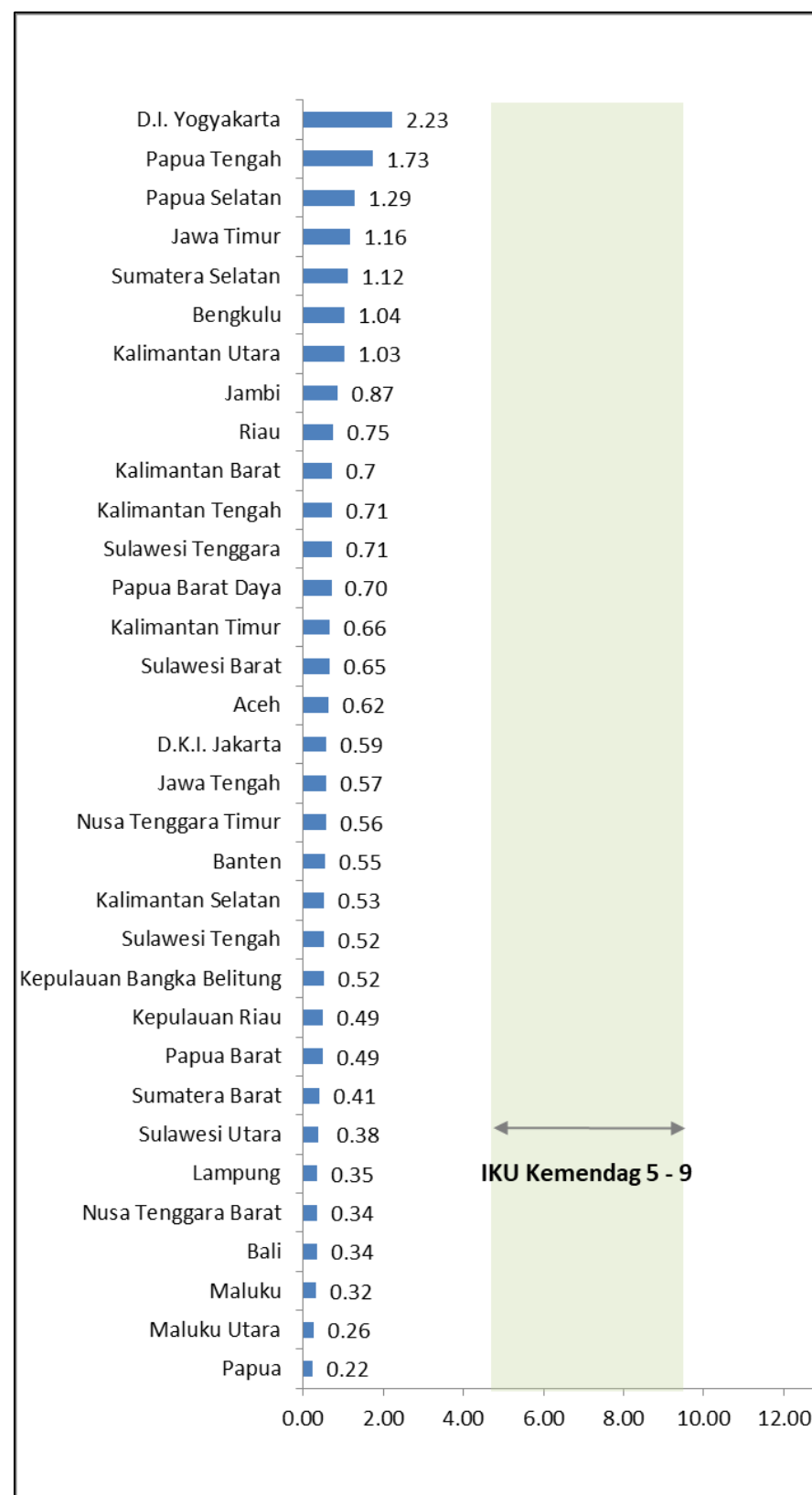
Isu dan Kebijakan Terkait

- Stok per Mei 2024 diperkirakan sekitar 270 ribu ton dan hanya cukup untuk 1 – 2 bulan ke depan.
- Badan Pangan Nasional (Bapanas) menerbitkan surat nomor 346/TS.02.02/B/5/2024 tanggal 3 Mei 2024 perihal Relaksasi Harga Gula Konsumsi di Tingkat Produsen, yaitu dilakukan relaksasi harga acuan pembelian (HAP) di produsen komoditas gula sebesar Rp14.500/kg, berlaku mulai tanggal 3 Mei 2024 s.d 31 Oktober 2024 dan/atau hingga berakhirnya musim giling.
- Organisasi Gula Internasional (ISO) memperkirakan adanya kenaikan produksi gula global tahun 2023/24 menjadi 179,9 juta ton dari perkiraan sebelumnya sebesar 174,8 juta ton dan memangkas defisit gula global menjadi -335,000 MT dari perkiraan sebelumnya sebesar -2.1 MMT.

Sumber: SP2KP dan Harga White Sugar (ICE-EU), diolah

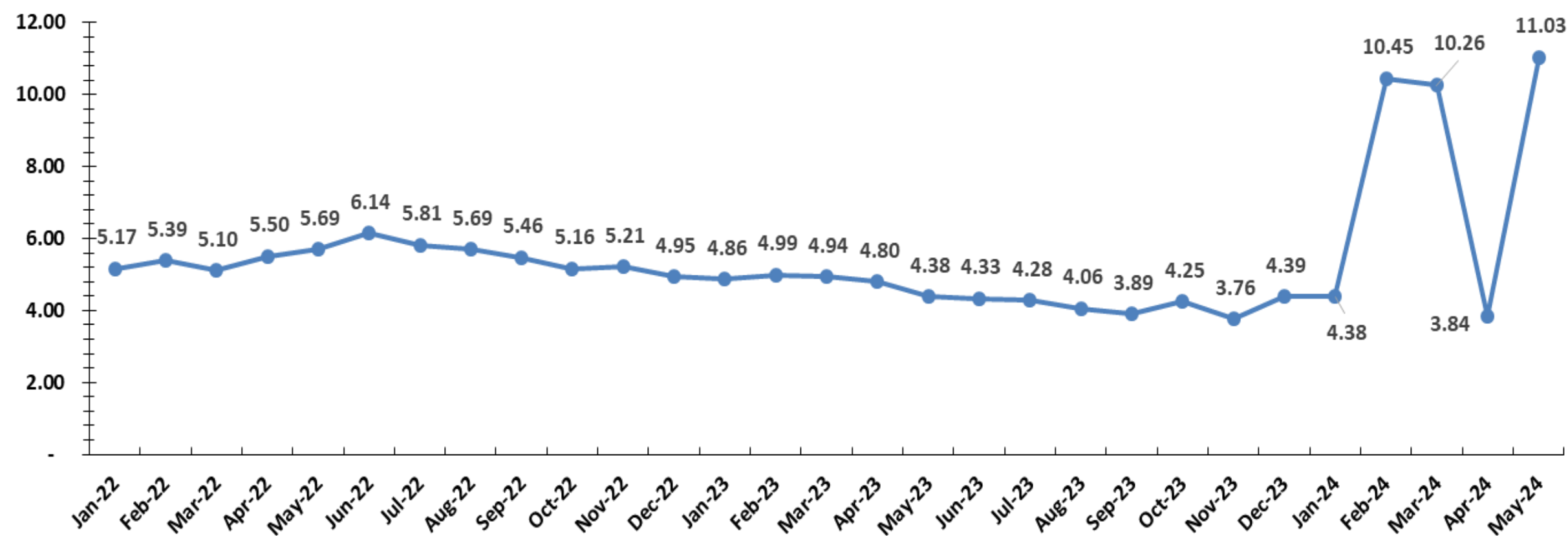


Koefisien Keragaman Antarwaktu di Beberapa Ibu Kota Provinsi (dalam %)



Sumber: SP2KP (2024), diolah

Perkembangan Disparitas Harga Gula Pasir, 2022 – 2024 (dalam %)

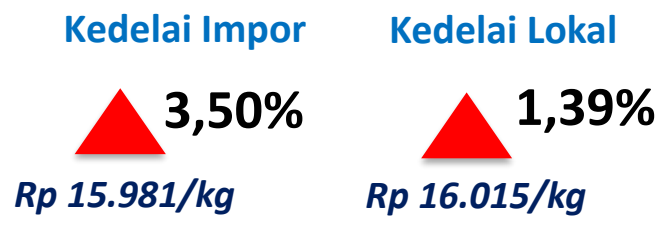


- Secara umum, nilai CV antarwaktu di beberapa Ibu Kota Provinsi masih sesuai target Kementerian Perdagangan yaitu di bawah 5%. Daerah dengan tingkat CV tertinggi adalah Yogyakarta dengan nilai 2,23%; diikuti Papua Tengah 1,73%; dan Papua Selatan 1,29%.
- Disparitas harga gula pasir pada Mei 2024 lebih tinggi 7,19 poin dibanding April 2024, yaitu naik dari 3,84% menjadi 11,03%. Kenaikan disparitas harga disebabkan oleh inefisiensi distribusi gula pasir di setiap wilayah, khususnya wilayah barat dan tengah Indonesia. Selain itu, kenaikan disparitas juga bisa dikontribusikan dari data harga Provinsi Papua Pegunungan yang dalam 3 (tiga) bulan terakhir selalu menunjukkan disparitas harga tertinggi (di atas Rp 28.000/Kg).
- Keragaman antarwaktu di Mei 2024 turun sebesar 0,14 poin menjadi 0,70%. Hal ini menunjukkan harga gula pasir nasional relatif tidak bergejolak selama Mei 2024 dibandingkan dengan April 2024.



Perkembangan Harga Eceran Domestik

Mei 2024 / Apr 2024




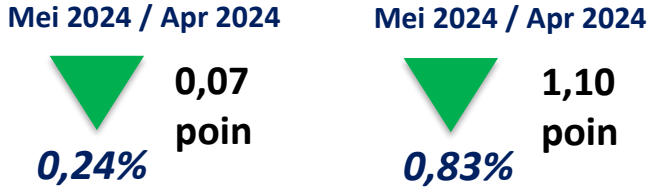
Perkembangan Harga Internasional

Mei 2024 / Apr 2024



Perkembangan KK Antar Waktu

Mei 2024 / Apr 2024

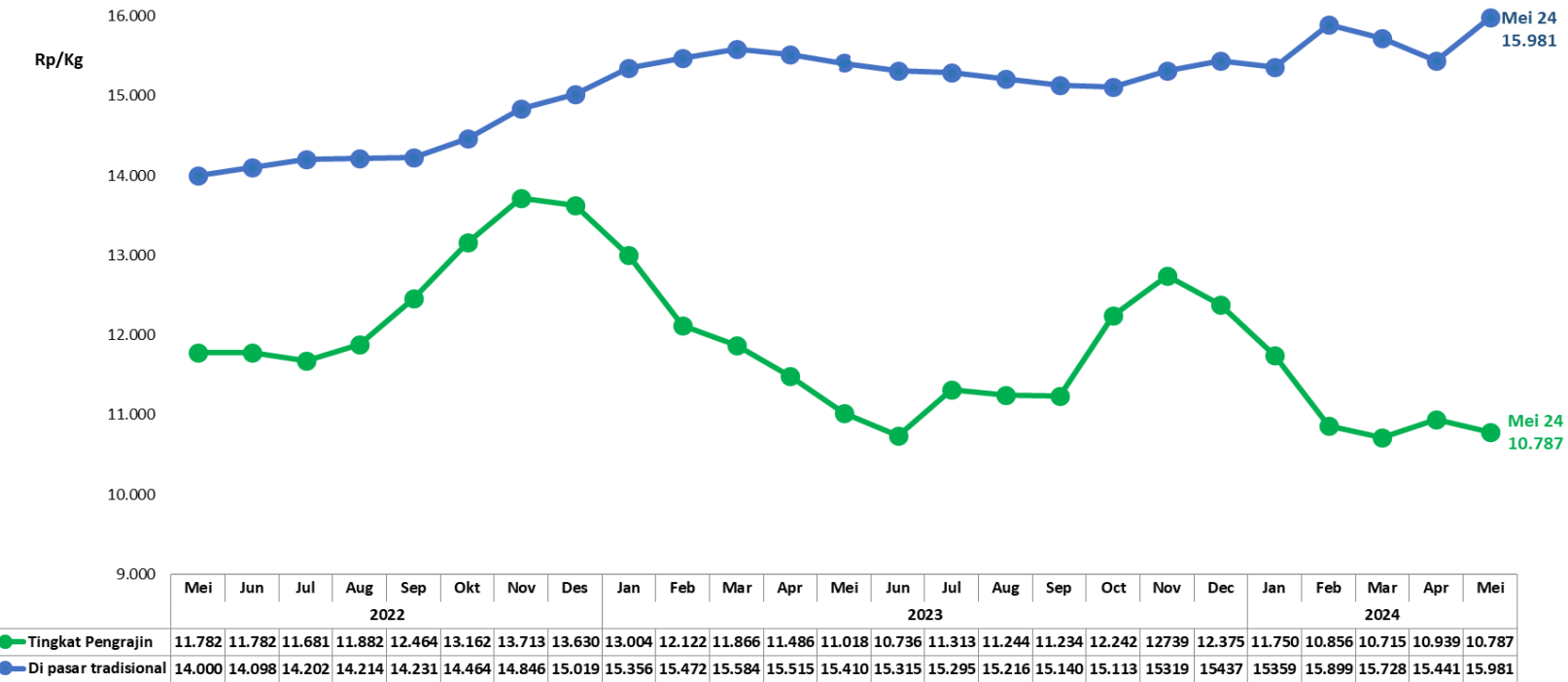


Perkembangan KK Antar Wilayah

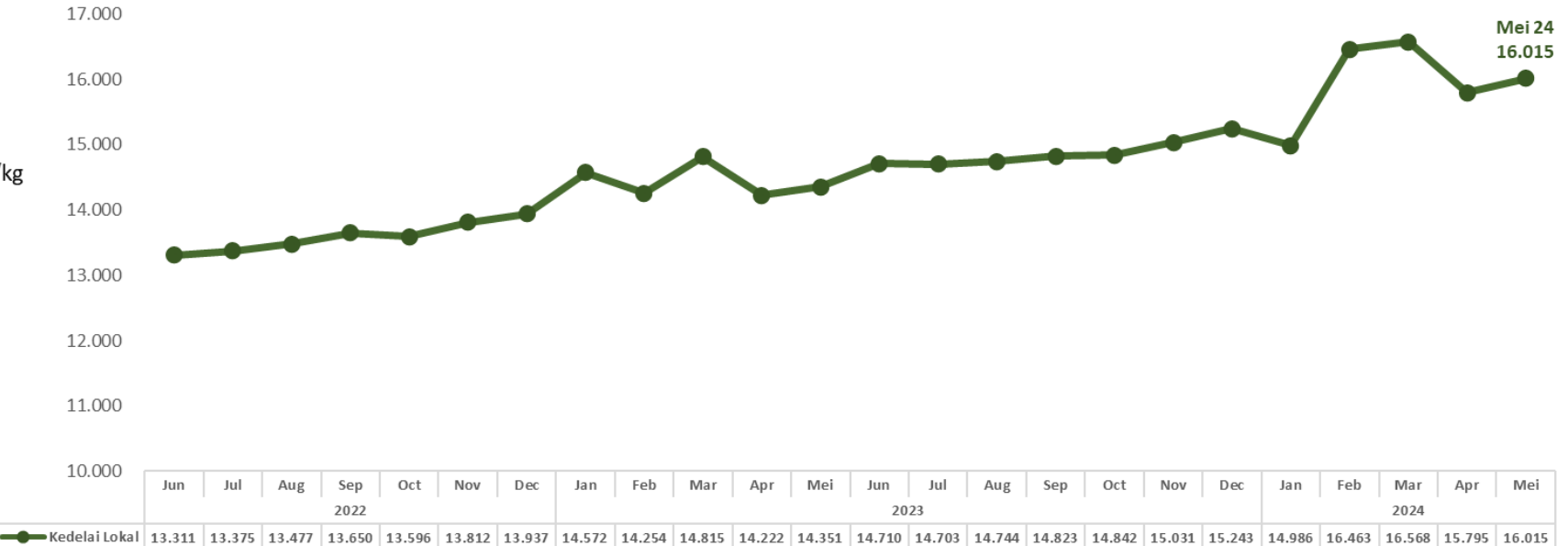
Mei 2024 / Apr 2024



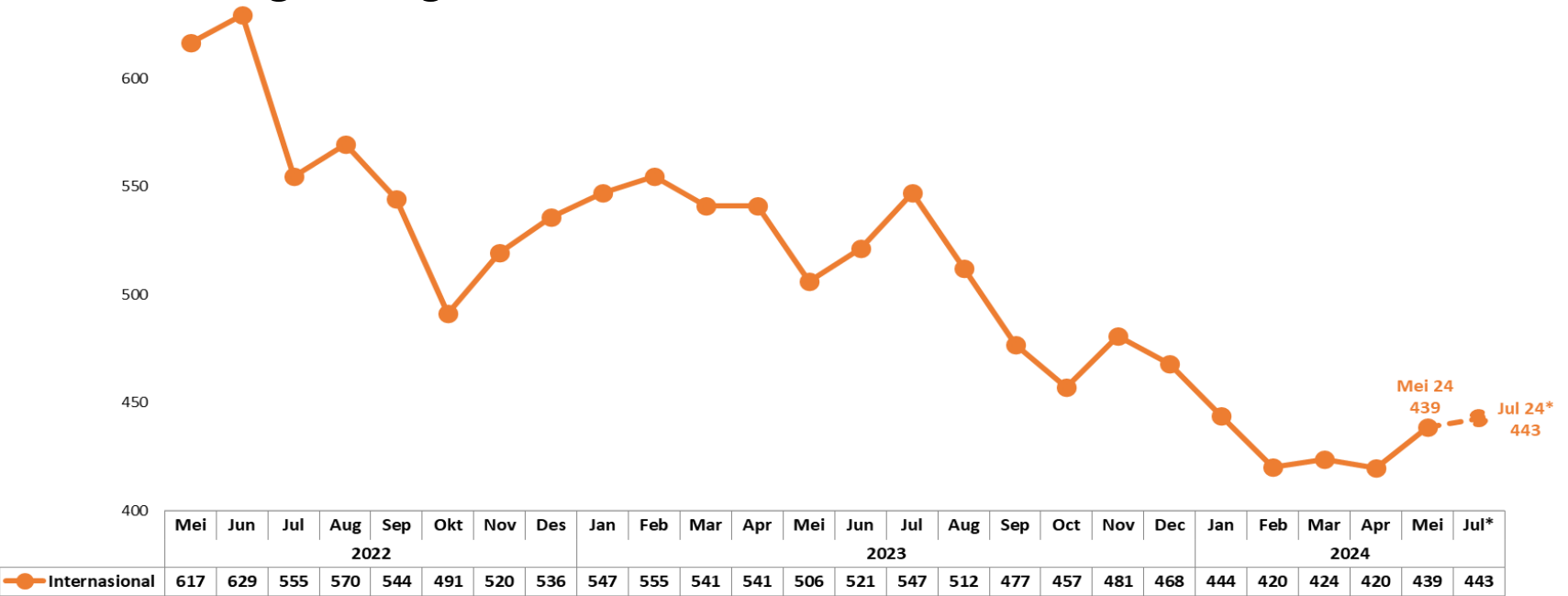
Perkembangan Harga Kedelai Impor 2022 – 2024



Perkembangan Harga Kedelai Lokal 2022 – 2024



Perkembangan Harga Internasional 2022 – 2024



Kedelai

- Harga kedelai impor di pasar tradisional pada Mei 2024 sebesar Rp 15.981/kg atau naik 3,50% (mom). Sedangkan harga kedelai impor di tingkat pengrajin tahu & tempe pada Mei 2024 sebesar Rp 10.787/kg. Sementara itu, harga kedelai lokal pada Mei 2024 sebesar Rp 16.015 kg atau naik 1,39% (mom).
- Harga kedelai impor mengalami sedikit kenaikan akibat melemahnya nilai tukar rupiah terhadap dollar AS.
- Harga kedelai internasional pada Mei 2024 mencapai USD 439/ton atau naik 4,45% (mom). Diperkirakan **pada Juli 2024 mengalami kenaikan hingga USD 443/ton.**
- Harga kedelai global mengalami kenaikan pada Mei 2024 didorong penurunan dan kerusakan panen kedelai akibat hujan yang terjadi di Brasil. Kondisi tersebut telah mempengaruhi sekitar 34% tanaman kedelai yang masih belum dipanen di Brasil. Meskipun demikian, total produksi kedelai global musim 2024/25 diproyeksikan mencapai 422 juta ton atau naik sekitar 6% (yoy) didorong kenaikan produksi kedelai di Amerika Selatan dan Amerika Serikat.

Isu dan Kebijakan Terkait

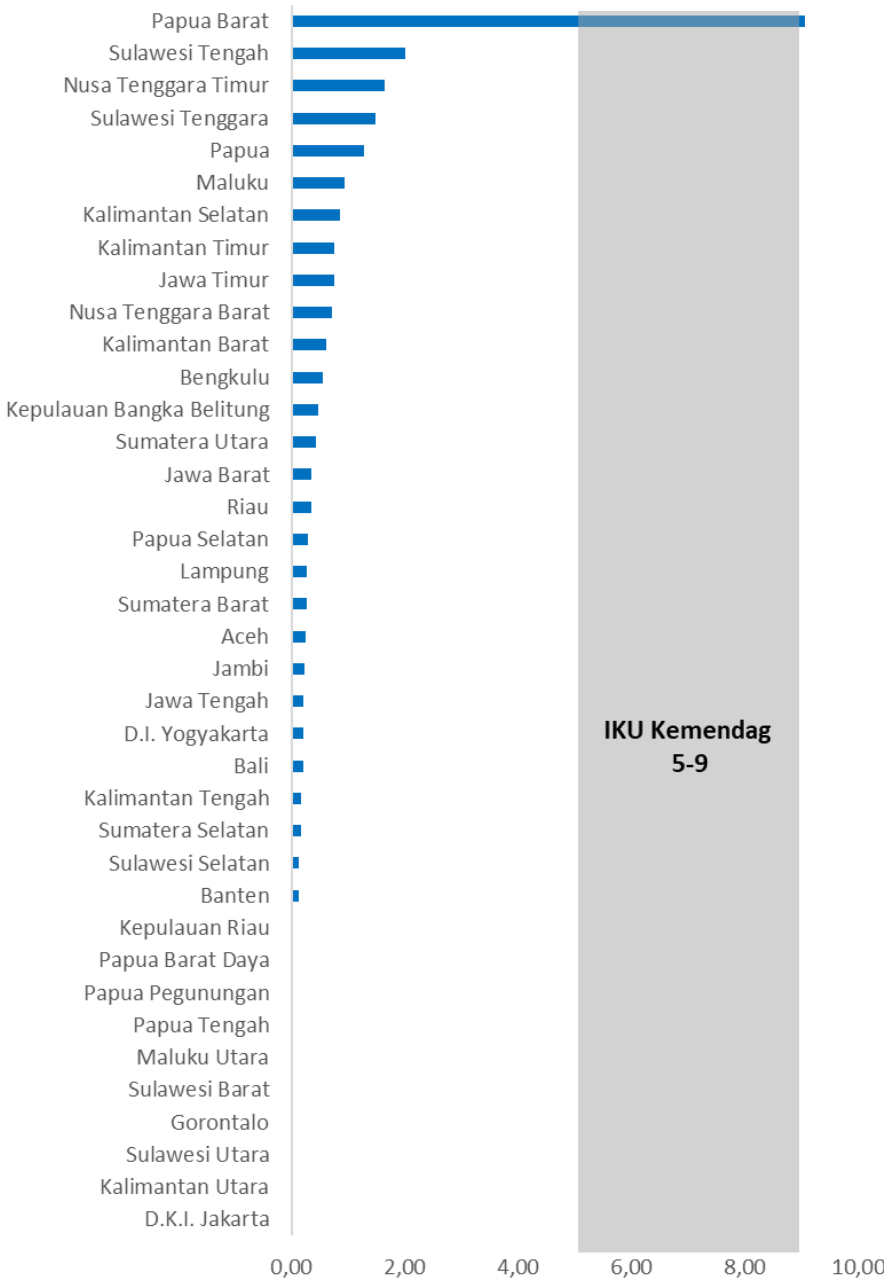
- Neraca kedelai Nasional hingga akhir 2024 diproyeksikan stok akhir Des 2024 sebesar 226.860 ton (Bapanas, 2023). Sementara stok indikatif kedelai per Mei 2024 di gudang importir diperkirakan mencapai 370.000 ton, rata-rata kebutuhan di pengrajin tahu dan tempe sebesar 222.000 ton sehingga **stok kedelai cukup memenuhi kebutuhan 1,67 bulan mendatang** (Akindo, 2024).

Sumber: Harga kedelai lokal & impor (SP2KP, Kemendag), Harga kedelai di tingkat pengrajin (Ditjen PDN); Harga Internasional (cbot), diolah. Harga futures Juli 24 merupakan harga pada 31 Mei 2024

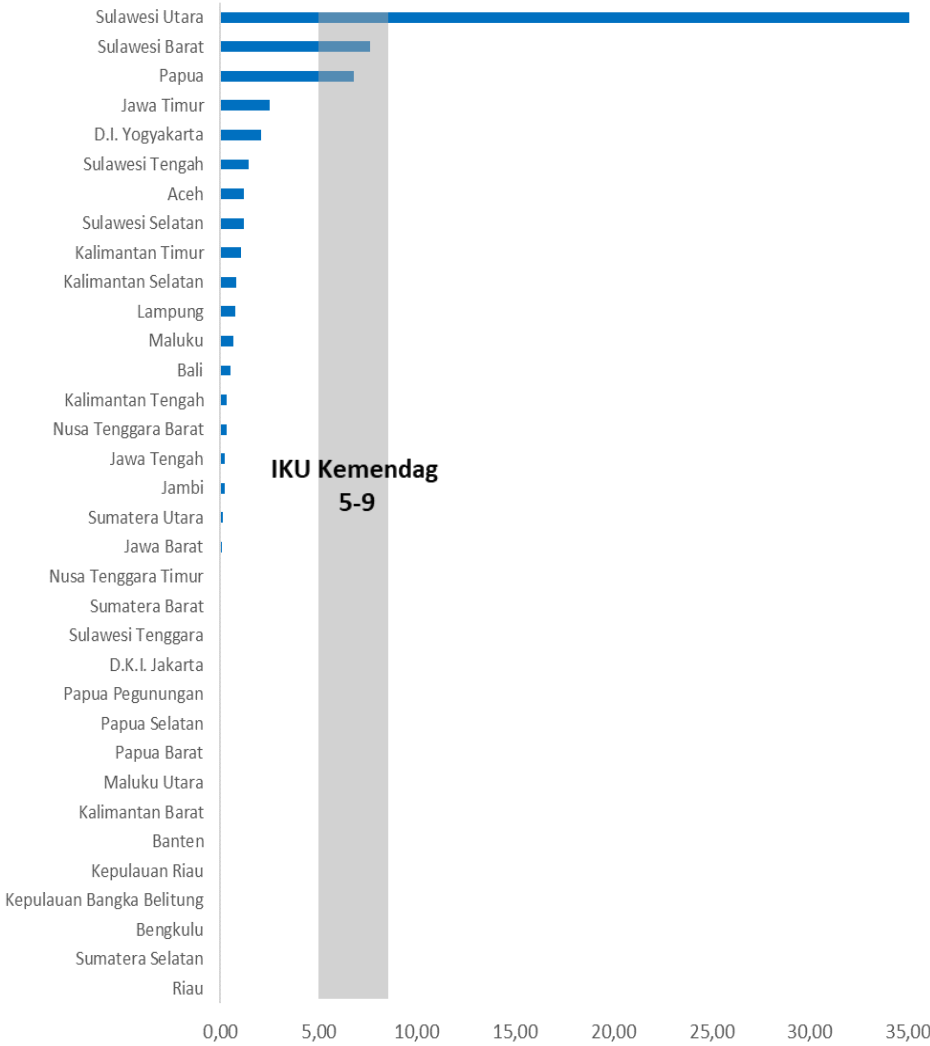


Koefisien Keragaman Antarwaktu
di Beberapa Provinsi (dalam %)

Kedelai Impor

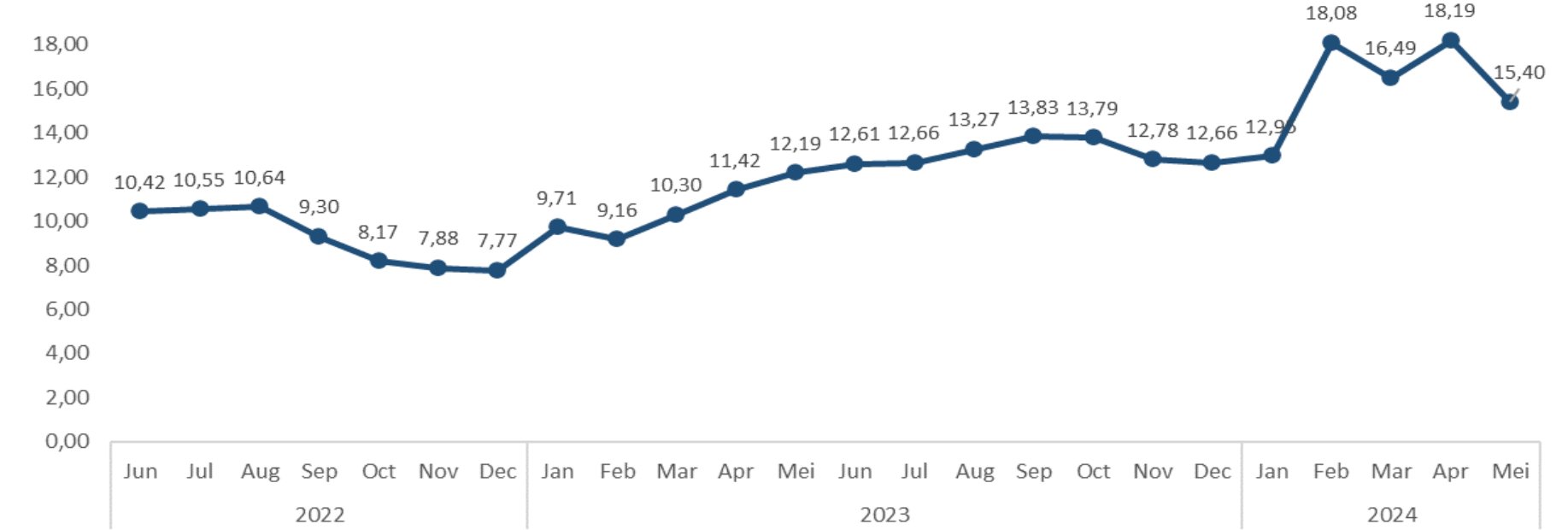


Kedelai Lokal

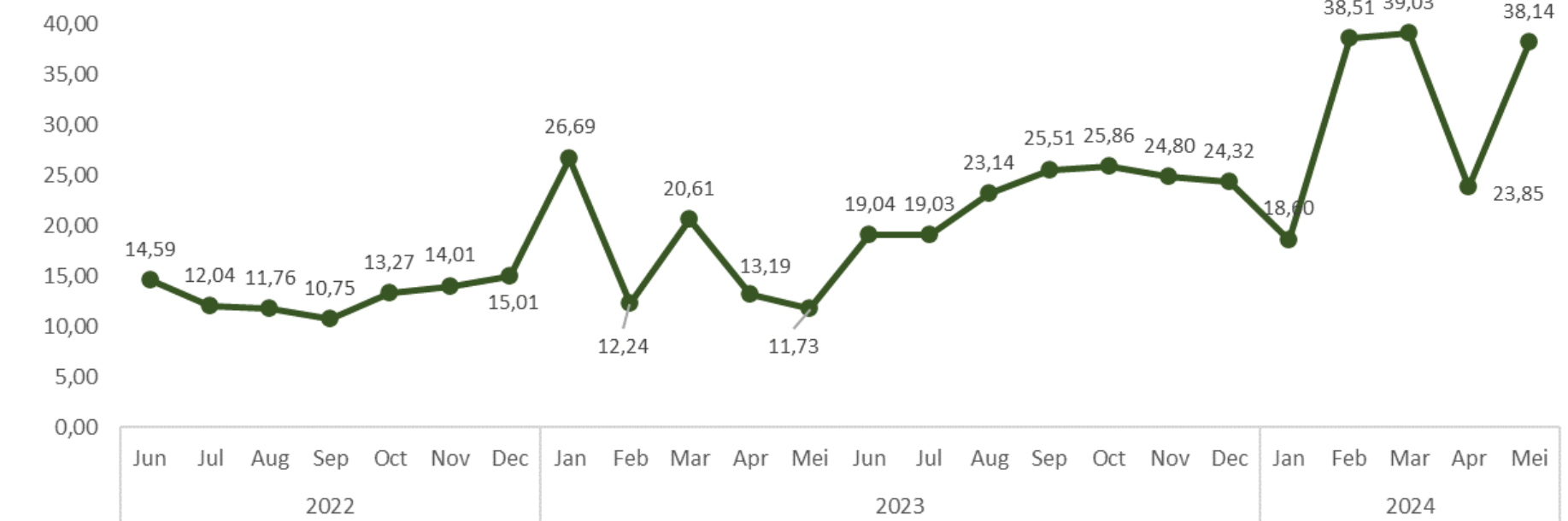


Kedelai

Perkembangan Disparitas Harga Kedelai Impor 2022 – 2024 (dalam %)



Perkembangan Disparitas Harga Kedelai Lokal 2022 – 2024 (dalam %)



- Koefisien Keragaman (CV) antarwaktu kedelai impor di beberapa Provinsi pada Mei 2024 sebesar 0,24%. Daerah dengan tingkat CV tertinggi adalah Papua Barat dengan nilai 9,06%. Sementara itu, Koefisien Keragaman (CV) antarwaktu kedelai lokal di beberapa Provinsi mencapai 0,83%. Daerah dengan tingkat CV tertinggi adalah Sulawesi Utara dengan nilai 35,69%. Secara umum, nilai CV antarwaktu kedelai impor dan kedelai lokal masih sesuai target Kementerian Perdagangan dalam rentang 5 – 9%. Hanya di Provinsi Sulawesi Utara menunjukkan perkembangan harga harian yang fluktuatif pada Mei 2024.
- Disparitas harga kedelai impor pada Mei 2024 lebih tinggi 1,49 poin dibanding April 2024, yaitu naik dari 18,19% menjadi 19,68%. Sementara itu, disparitas harga kedelai lokal pada Mei 2024 lebih tinggi 14,28 poin dibanding April 2024, yaitu naik dari 23,85% menjadi 38,14%.



KEMENTERIAN
PERDAGANGAN
REPUBLIK INDONESIA




Perkembangan Harga Eceran Domestik

Mei 2024 / Apr 2024


Di Tingkat Peternak

Pasar Tradisional



2,40%

Rp 10.563/kg




22,58%

Rp 6.079/kg

Perkembangan Harga Internasional

Mei 2024 / Apr 2024



8,13%

184 USD/Ton

Perkembangan KK Antar Waktu

Mei 2024 / Apr 2024




0,71
poin

0,67 %

Perkembangan KK Antar Wilayah

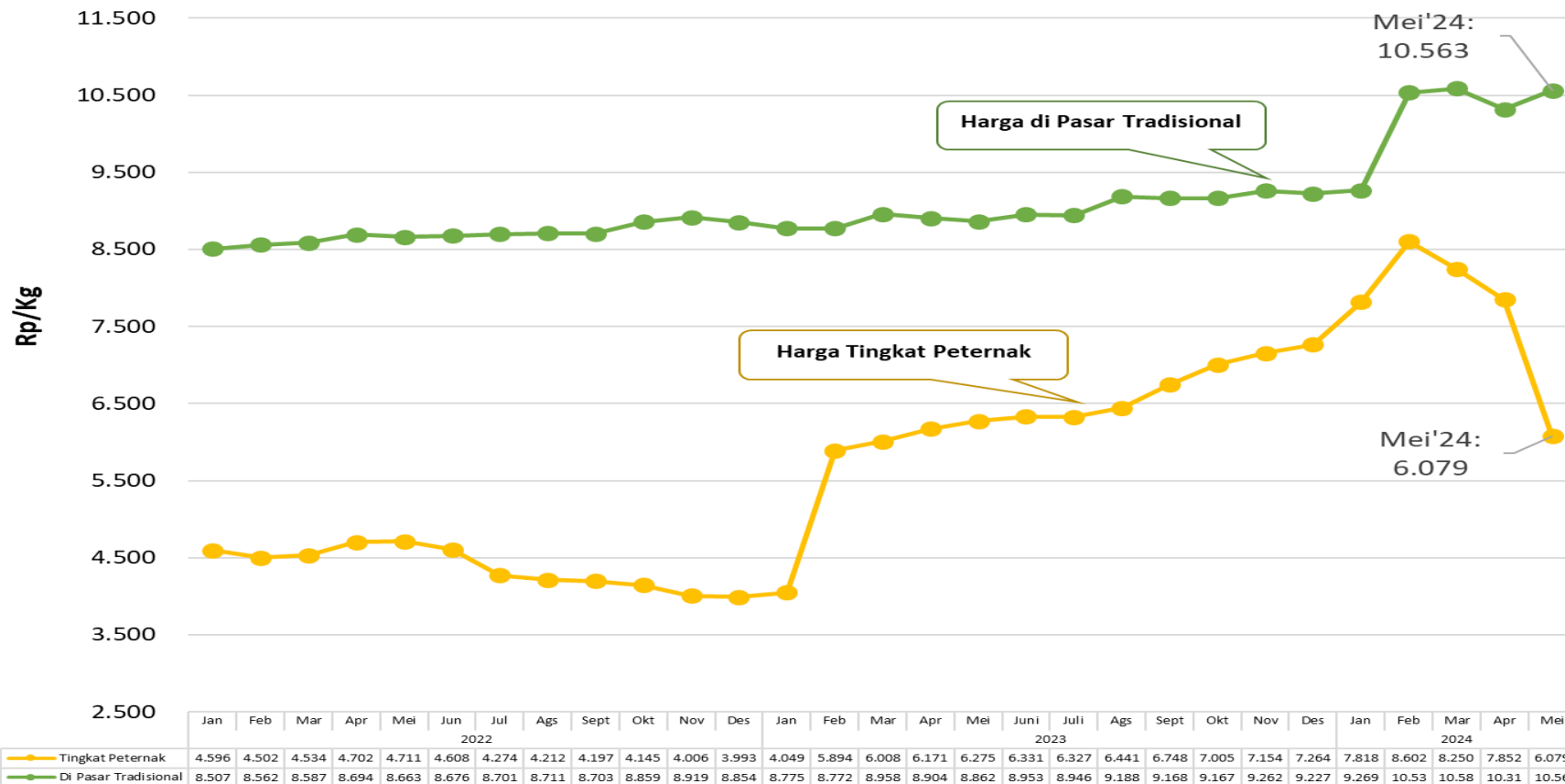
Mei 2024 / Apr 2024



8,79
poin

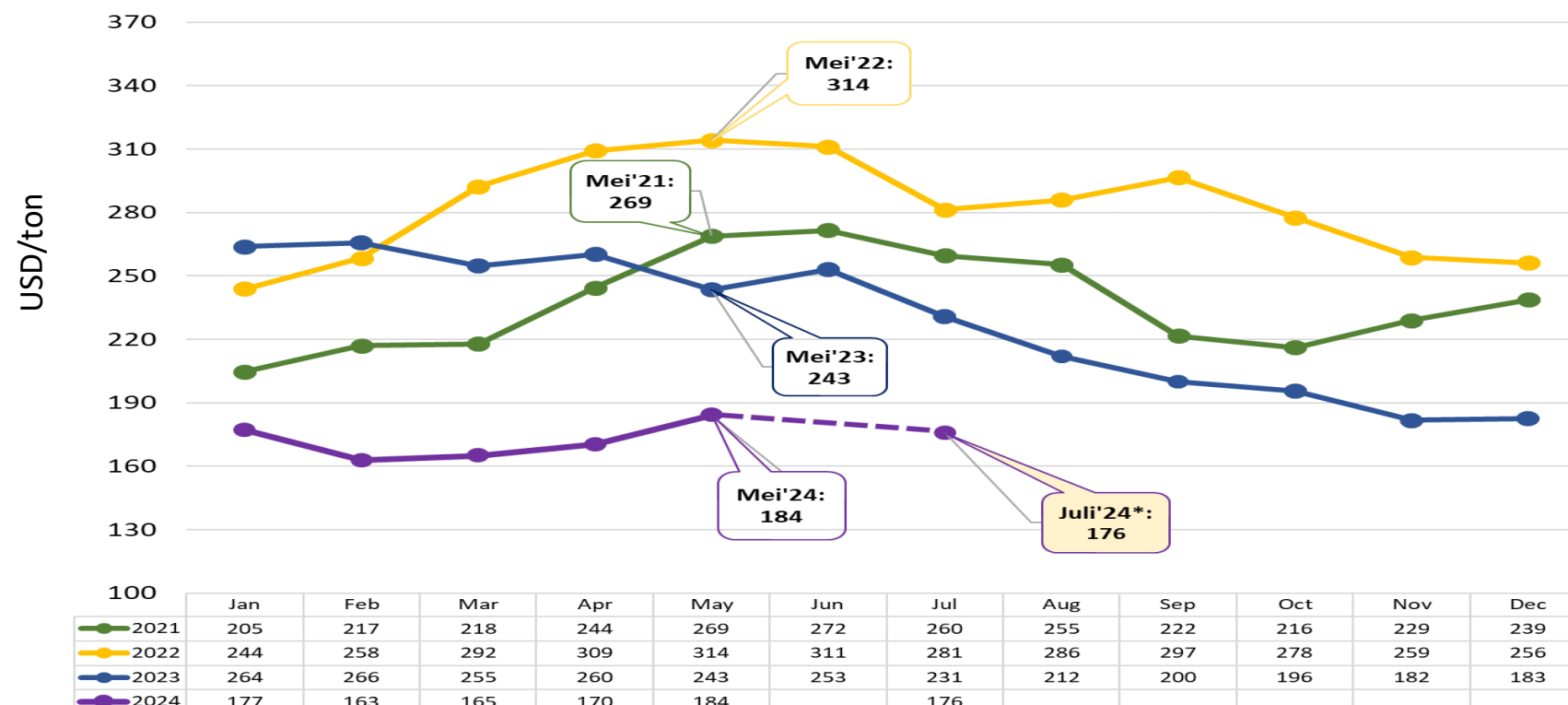
27,66 %

Perkembangan Harga Jagung Lokal, Tahun 2022 - 2024



Sumber: Badan Pangan Nasional dan SP2KP Kementerian Perdagangan, 2024.

Perkembangan Harga Jagung Internasional, Tahun 2021 - 2024



Sumber: Harga Spot, Chicago Board of Trade (CBOT), 2023.

Ket.: * Harga Juli 2024 merupakan harga futures per tanggal 3 Juni 2024.

Jagung

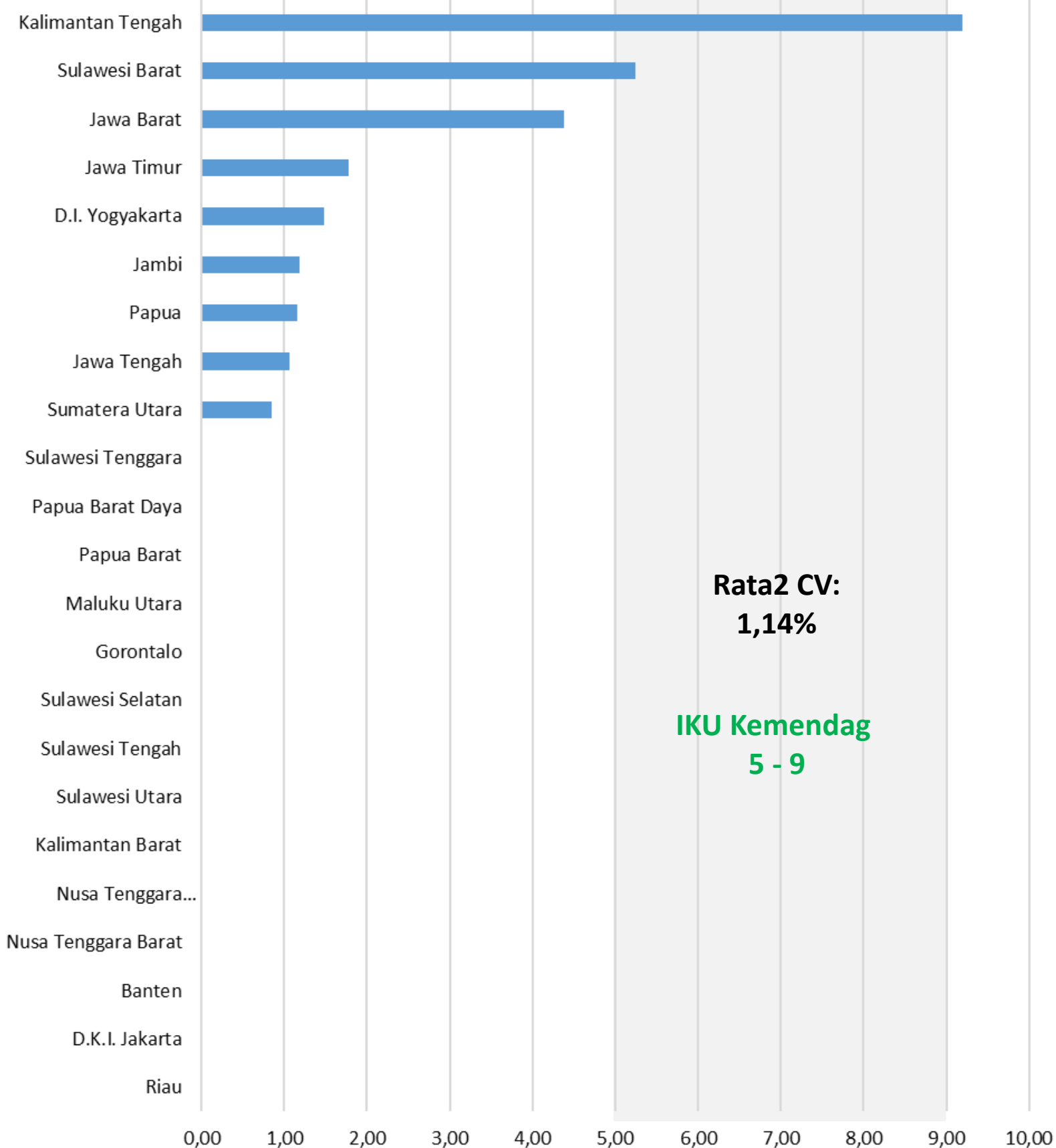
- Harga Jagung domestik di pasar tradisional pada Mei 2024 sebesar Rp 10.563,-/kg atau naik 2,40% dibandingkan dengan Apr 2024, dan naik 19,20% dibandingkan dengan Mei 2023.
- Sementara itu, harga jagung di tingkat peternak pada Mei 2024 sebesar Rp 6.079,-/kg atau turun 22,58% dibandingkan dengan April 2024.
- Harga Jagung internasional pada Mei 2024 sebesar USD 184/ton atau naik 8,13% dibandingkan dengan April 2024, dan turun 24,38% dibandingkan dengan Mei 2023.

Isu dan Kebijakan Terkait:

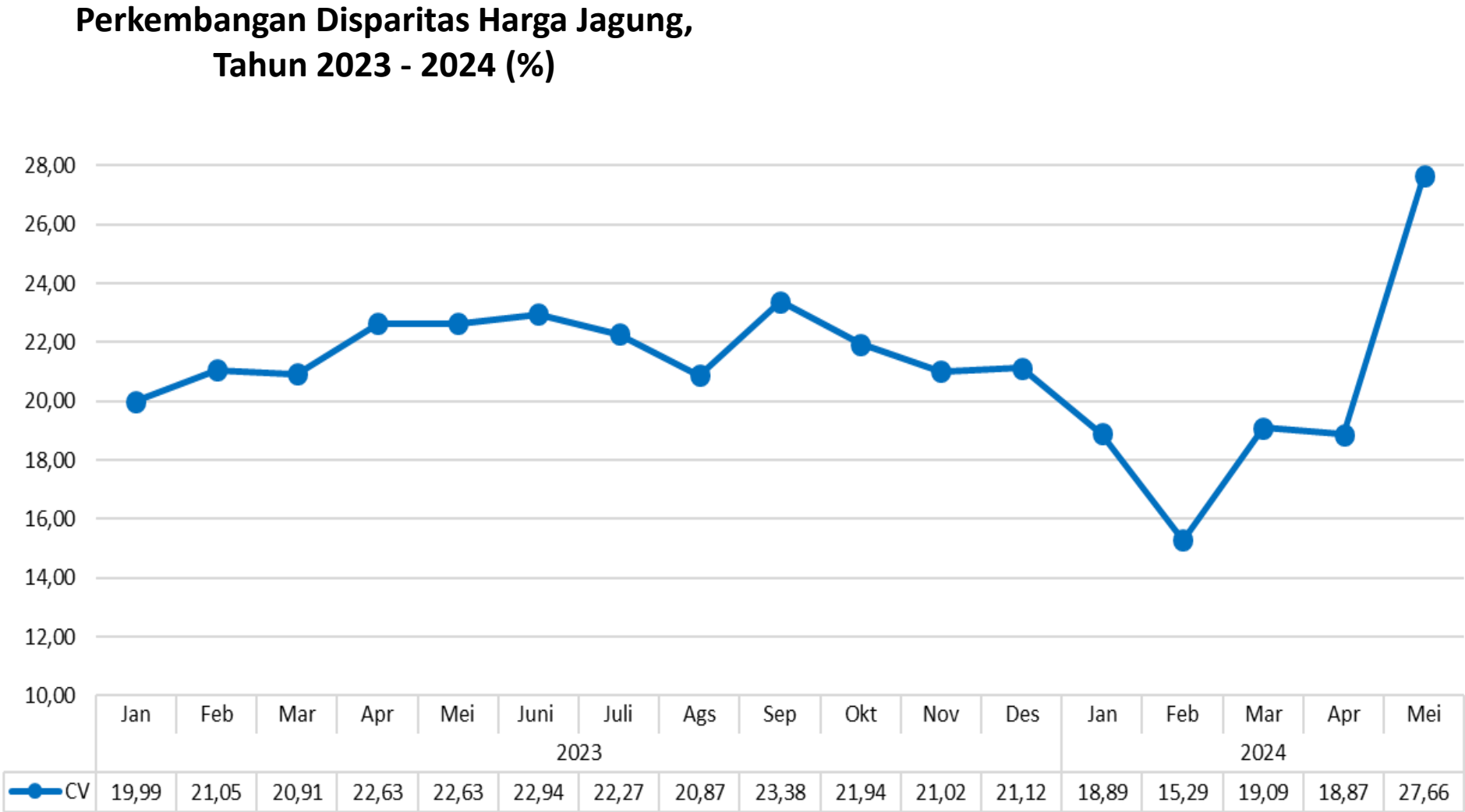
- Harga jagung pakan ternak kembali mengalami penurunan, dikarenakan panen raya jagung yang masih berlangsung saat ini. Untuk mencegah anjloknya harga jual jagung, Badan Pangan Nasional menugaskan Perum Bulog, serta mendorong pelaku usaha untuk menyerap secara optimal hasil produksi petani.
- Harga jagung internasional meningkat dikarenakan adanya perlambatan penanaman jagung akibat cuaca hujan di beberapa negara produsen jagung. Selain itu, terdapat pemangkasan produksi jagung di Argentina dikarenakan cuaca buruk dan masalah serangan.



KEMENTERIAN
PERDAGANGAN
REPUBLIK INDONESIA



Sumber: SP2KP, Kementerian Perdagangan, 2024 (diolah Puska PD).



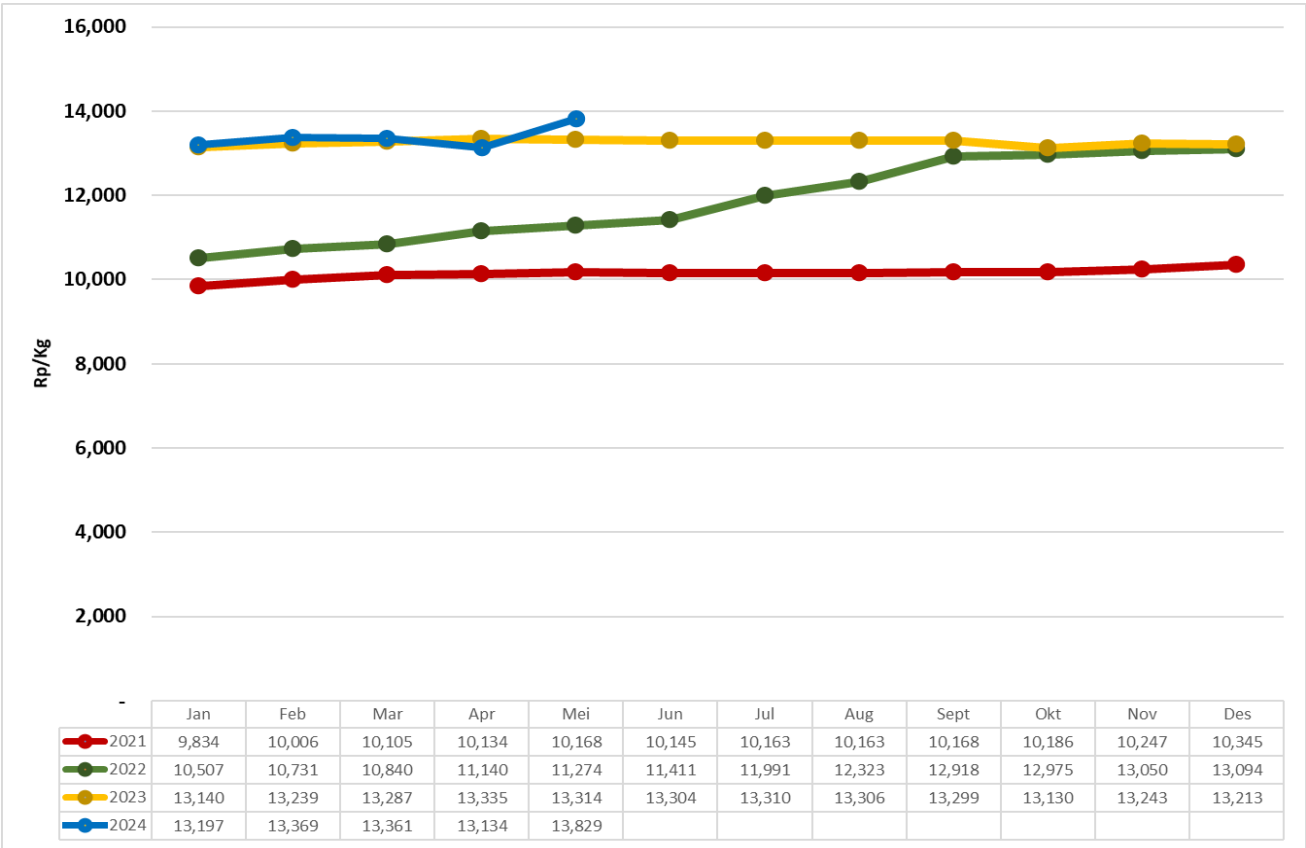
Sumber: SP2KP, Kementerian Perdagangan, 2024 (diolah Puska PD).

- Rata – rata Koefisien Keragaman (CV) antarwaktu di beberapa Ibu Kota Provinsi sebesar 1,14%. Daerah dengan CV tertinggi adalah Kalimantan Tengah dengan nilai CV sebesar 9,20%. Secara umum, sebagian besar wilayah masih berada dibawah rentang bawah target Kementerian Perdagangan, kecuali untuk Provinsi Kalimantan Tengah.
- Disparitas harga jagung pada Mei 2024 lebih tinggi 8,79 poin dibanding April 2024, atau mengalami kenaikan dari 18,87% menjadi 27,66%.
- Keragaman antarwaktu di Mei 2024 sebesar 0,67%. Hal ini menunjukkan harga jagung tidak terlalu berfluktuasi atau cenderung stabil di sepanjang bulan Mei 2024.



Tepung Terigu

Harga Eceran Domestik Tepung Terigu (Rp/kg)

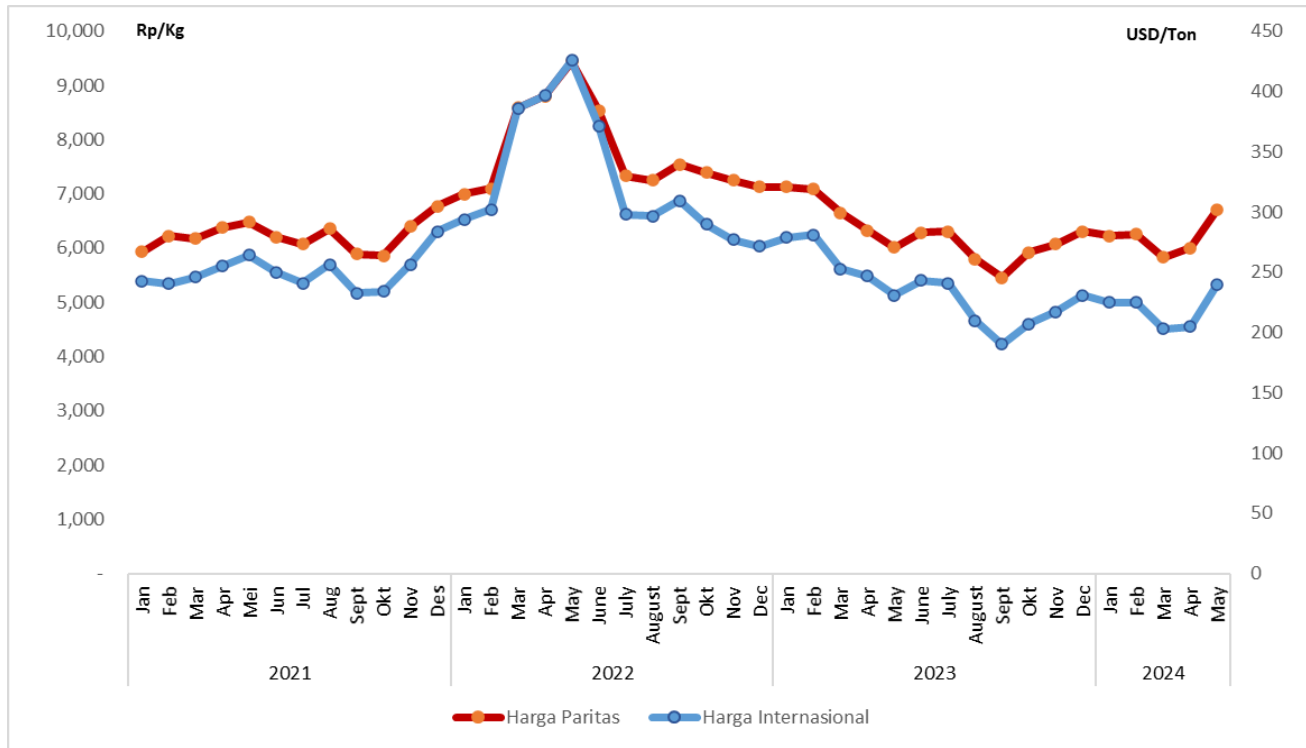


- Harga eceran domestik tepung terigu pada bulan Mei 2024 sebesar Rp 13.829/kg, mengalami peningkatan sebesar 5,29% dibandingkan bulan April 2024.
- Harga gandum di pasar internasional mengalami kenaikan 17,07% di bulan Mei 2024 dibandingkan periode sebelumnya yaitu menjadi 240 USD/ton. Demikian halnya dengan harga paritas terigu yang juga naik 11,95% menjadi Rp 6.717/kg.

Isu dan Kebijakan Terkait:

- Pemerintah mengeluarkan premiks fortifikan untuk tepung terigu dari daftar barang yang dilarang dibatasi (Lartas) impornya melalui Permendag 7 Tahun 2024. Peraturan tersebut merupakan revisi dari peraturan sebelumnya yaitu Permendag 36/2023 tentang Kebijakan dan Pengaturan Impor. Premiks fortifikan untuk tepung terigu adalah bahan baku penolong bagi industri tepung terigu sebagai penambah zat gizi pada terigu sebagai syarat SNI Tepung Terigu.

Harga Internasional Gandum & Harga Paritas



Perkembangan Harga Eceran Domestik



April 2024/ Mei 2024

5,29%

Rp 13.829/kg



Perkembangan Harga Internasional Gandum & Paritas

Harga Internasional
April 2024/Mei 2024

17,07%

240 USD/ton

Harga Paritas
April 2024/Mei 2024

11,95%

Rp 6.717/kg

Perkembangan KK Antar Waktu

April 2024/Mei 2024

0,94 poin

0,05%

Perkembangan KK Antar Wilayah

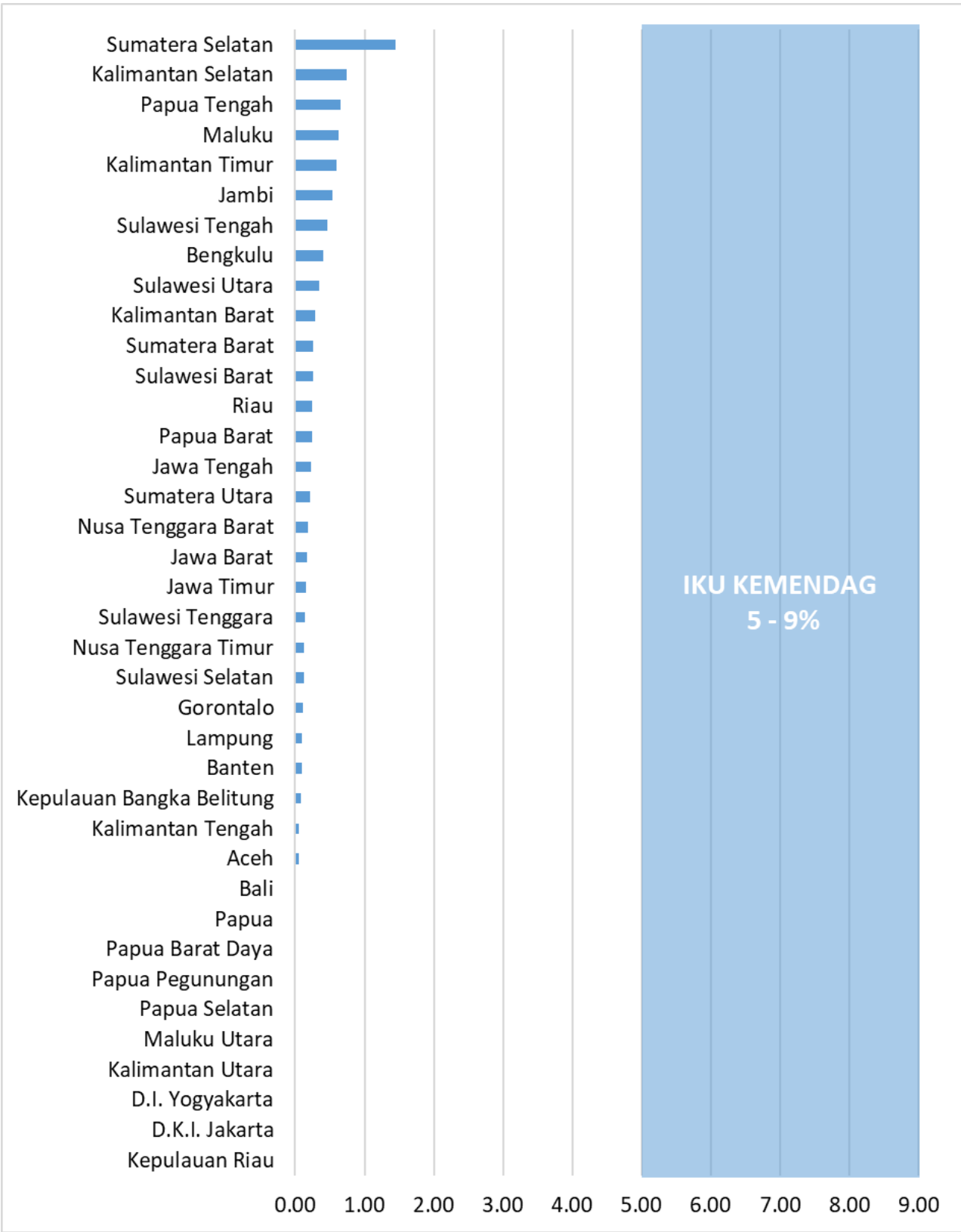
Maret 2024/April 2024

10,24 poin

21,78%

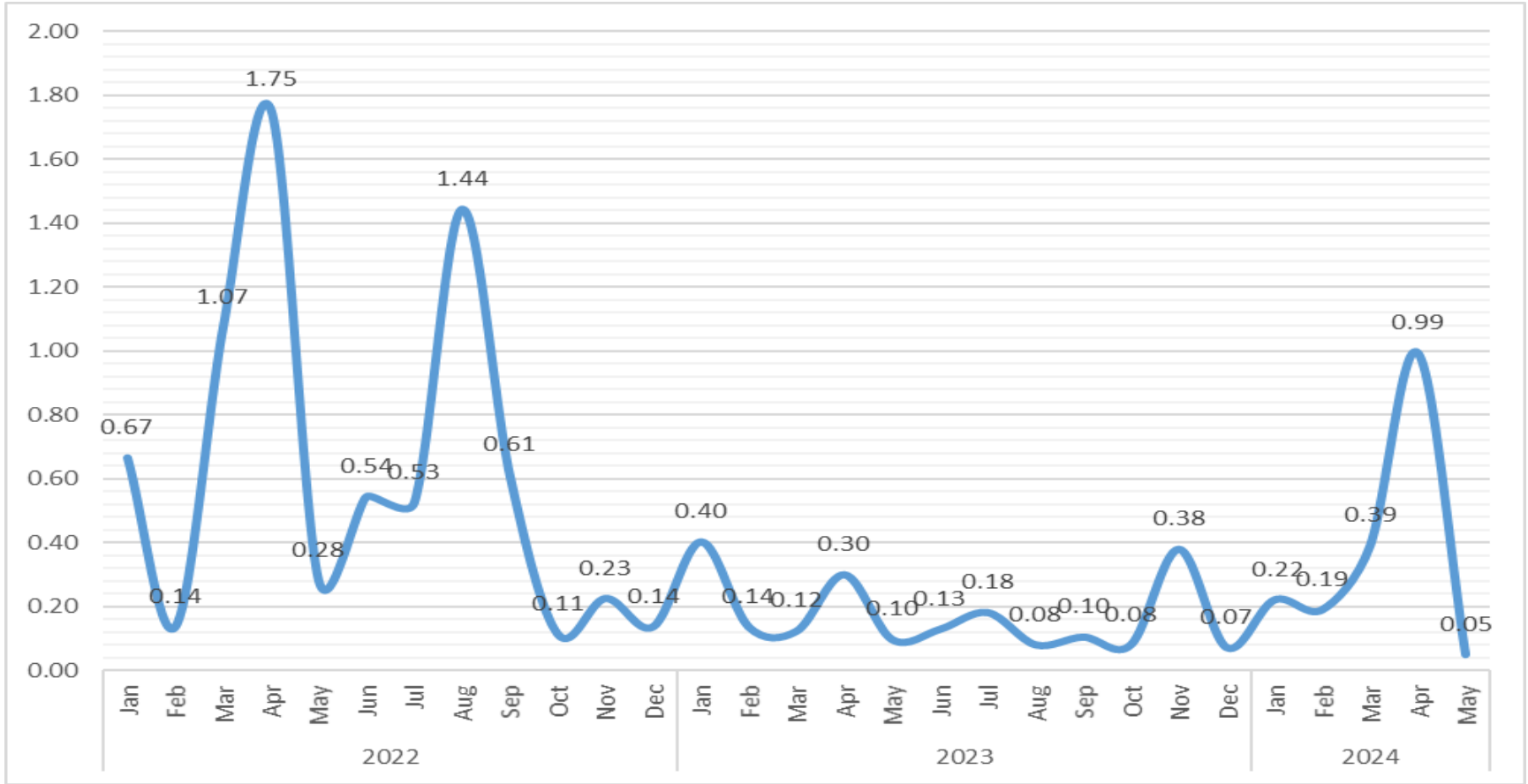


**Koefisien Keragaman Harga Tepung Terigu
di Beberapa Ibukota Provinsi
Mei 2024 (%)**



Tepung Terigu

Perkembangan Disparitas Harga Tepung Terigu 2022 - 2024 (%)



- Koefisien Keragaman (CV) harga tepung terigu antar wilayah bulan Mei 2024 mengalami kenaikan menjadi 21,78% atau naik 10,24 poin dari periode sebelumnya bulan April 2024.
- Koefisien Keragaman (CV) harga tepung terigu antar waktu di beberapa ibukota provinsi masih sesuai dengan target Kementerian Perdagangan dalam rentang 5-9%. CV paling tinggi adalah Sumatera Selatan dengan nilai 1,45%.
- Disparitas harga tepung terigu di pasar domestik cukup fluktuatif, mengalami penurunan menjadi 0,05% pada bulan Mei 2024, atau turun 0,94 poin dari periode sebelumnya.



Perkembangan Harga Eceran Domestik

Mei 2024 / Apr 2024

0,94%

Rp 139.667/kg



Perkembangan Harga Sapi Bakalan Australia

Mei 2024 / Apr 2024

3,54%

US\$1,41/kg (cif)



Perkembangan KK Antar Waktu

Mei 2024 / Apr 2024

1,79 poin

0,06%



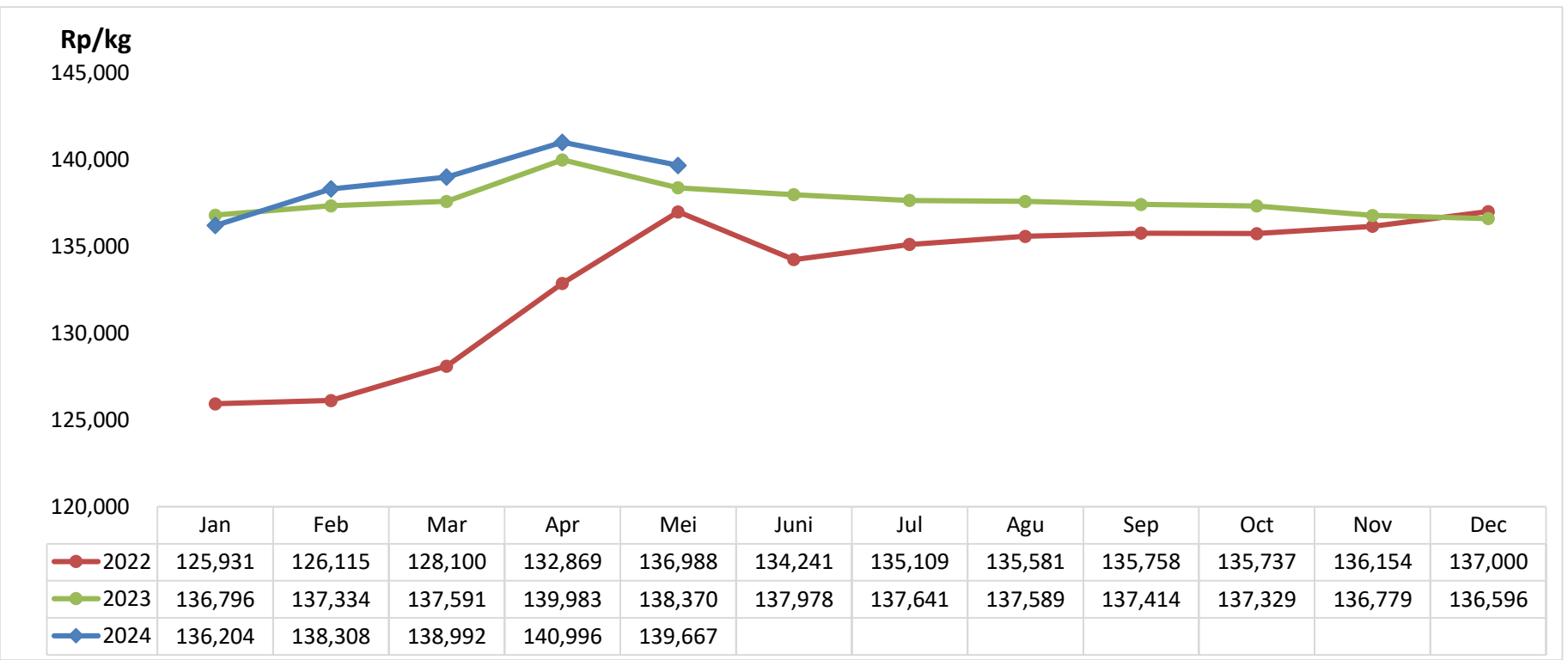
Perkembangan KK Antar Wilayah

Mei 2024 / Apr 2024

0,37 poin

9,58%

Perkembangan Harga Daging Sapi 2022 – 2024



Perkembangan Harga Sapi Bakalan Australia 2022 – 2024



Perkembangan Harga

- Harga rata rata daging sapi dalam negeri relatif stabil pada tingkat Rp139.667/kg pada Mei 2024. Harga daging sapi pada Mei 2024 turun 0,94% terhadap April 2024.
- Harga daging sapi tertinggi tercatat di Provinsi Papua Pegunungan sebesar Rp170.000/kg sedangkan harga daging sapi terendah tercatat sebesar Rp113.703/kg di Provinsi Nusa Tenggara Timur.
- Harga sapi bakalan Australia pada Mei mengalami penurunan menjadi US\$1,41/kg berat hidup. Dibandingkan dengan April 2024 mengalami penurunan sebesar 3,54%.

Isu dan Kebijakan Terkait

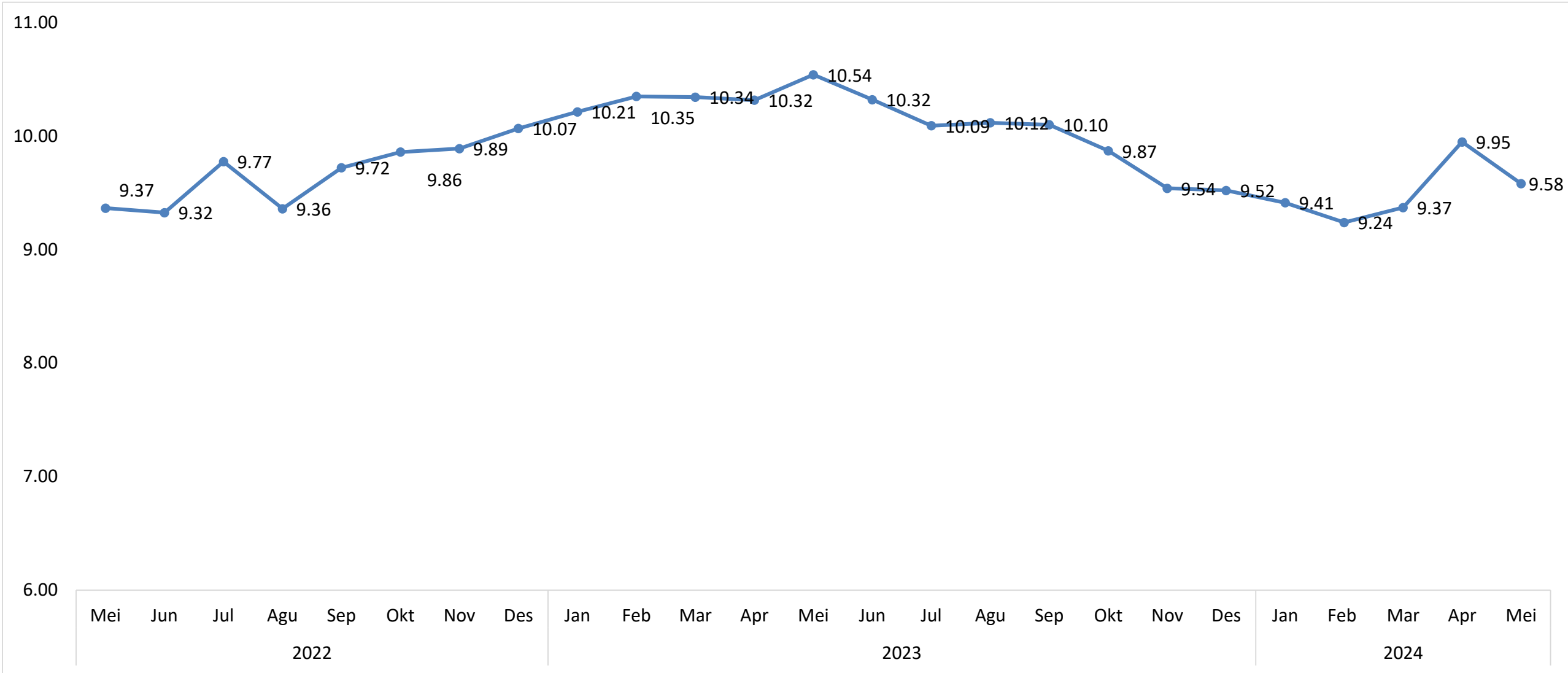
- Stok Indikatif Daging Sapi di Mei 2024 diperkirakan sebesar 97.300 ton dengan perkiraan kebutuhan sebesar 56.900 ton.
- Permintaan ternak hidup melonjak menjelang Idul Adha, sehingga meningkatkan perdagangan lokal. Meskipun jarang, beberapa sapi impor Australia juga digunakan.
- Impor sapi hidup Indonesia dari Australia pada bulan April sebanyak 51.941 ekor, jumlah ini mengalami peningkatan sebesar 36 persen dibandingkan rata-rata impor lima tahun terakhir ekspor sapi Indonesia pada bulan April.



Koefisien Keragaman Antarwaktu
di Beberapa Ibu Kota Provinsi (dalam %)



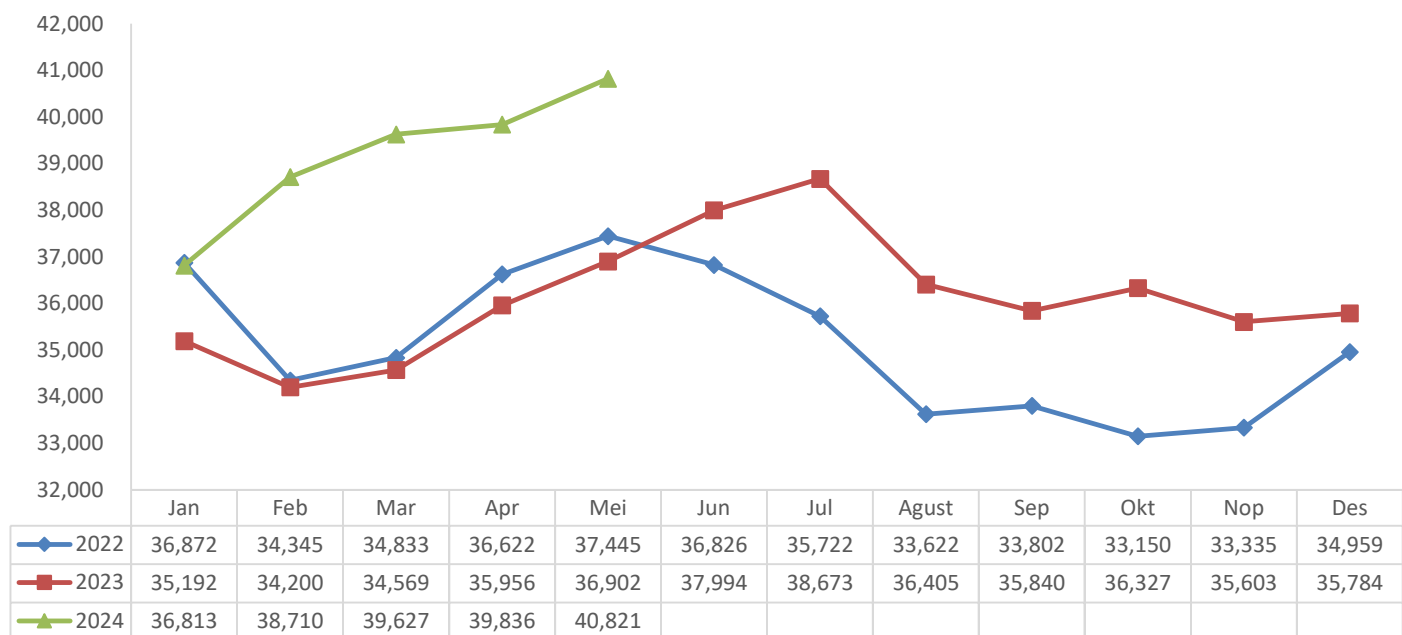
Perkembangan Disparitas Harga Daging Sapi 2022 – 2024 (dalam %)



- Koefisien Keragaman (KK) antarwaktu pada Mei 2024 di beberapa Provinsi mencapai 10,19%. Terdapat 3 daerah dengan tingkat KK tertinggi yaitu, Maluku, Sumatera Barat dan Banten.
- Disparitas harga daging sapi pada Mei 2024 naik 0,37 poin dibanding April 2024, yaitu dari 9,95% menjadi 9,58%.
- Keragaman antar waktu di Mei 2024 sebesar 0,06%. Hal ini menunjukkan harga daging sapi bisa dikatakan relatif stabil pada bulan Mei 2024,

Daging Ayam Ras

Perkembangan Harga Eceran Daging Ayam Ras, 2022 – 2024



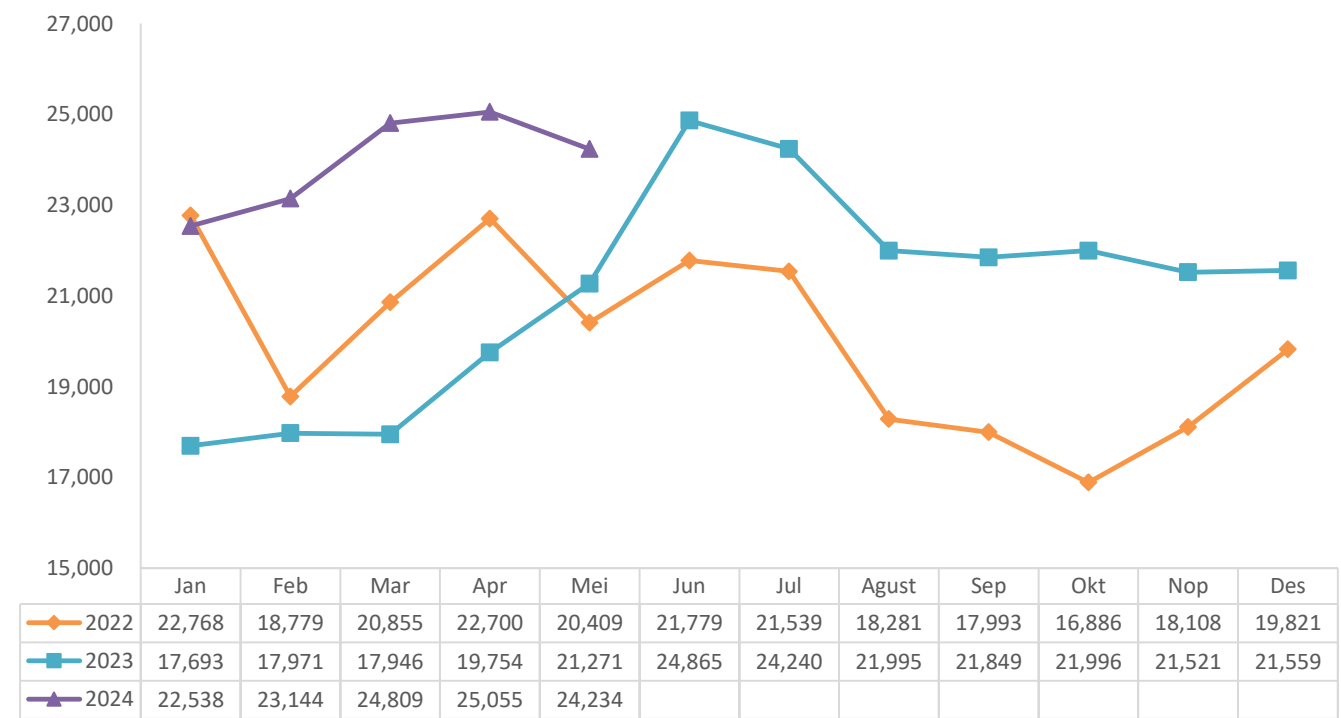
- Harga Daging Ayam Ras di Tingkat Eceran selama Mei 2024 **naik sebesar 2,47%** dibandingkan April 2024 dari Rp 39.836/kg menjadi **Rp 40.821/kg**.
- Harga Daging Ayam Hidup (*Livebird*) di Tingkat Peternak selama Mei 2024 **turun sebesar 3,28%** dibandingkan April 2024 dari Rp 25.055/kg menjadi **Rp 24.234/kg**.
- Harga pakan broiler mulai menunjukkan kenaikan kembali meskipun harga pembelian jagung di pabrik pakan mengalami penurunan. Kenaikan harga daging ayam ras di tingkat eceran disinyalir akibat masih tingginya biaya input produksi seperti pakan dan DOC.

Isu dan Kebijakan Terkait

- Bapanas telah menerbitkan Surat KaBapanas No. 137/TS.02.02/K/4/2024 perihal relaksasi HA daging ayam ras di tingkat konsumen menjadi Rp 40.000/kg dan di tingkat produsen menjadi Rp 25.000/kg, yang berlaku dari tanggal 25 April s.d. 31 Mei 2024.
- Relaksasi dilakukan dengan pertimbangan adanya perubahan struktur ongkos produksi peternak dengan masih tingginya biaya input produksi.
- Kelangkaan jagung pakan akibat tertundanya masa panen raya jagung menjadi April – Mei disebabkan oleh kondisi El Nino yang masih terjadi hingga Februari 2024.
- Stok indikatif daging ayam ras setara karkas posisi 31 Mei 2024 diperkirakan adalah sebesar 471.640 ton dengan perhitungan kebutuhan sebesar 313.020 ton sehingga masih mencukupi untuk kebutuhan kurang lebih 1,5 bulan.

Sumber: Ditjen PKH - Kementan

Perkembangan Harga Daging Ayam Ras di Peternak, 2022 – 2024




Sumber: SP2KP dan Harga Peternak (simponiternak.pertanian.go.id), PKH-Kementan diolah 2024




Perkembangan Harga Eceran Domestik
Mei 2024 / Apr 2024
▲ 2,47%
Rp 40.821/kg



Perkembangan Harga Peternak
Mei 2024 / Apr 2024
▼ 3,28%
Rp 24.234/kg



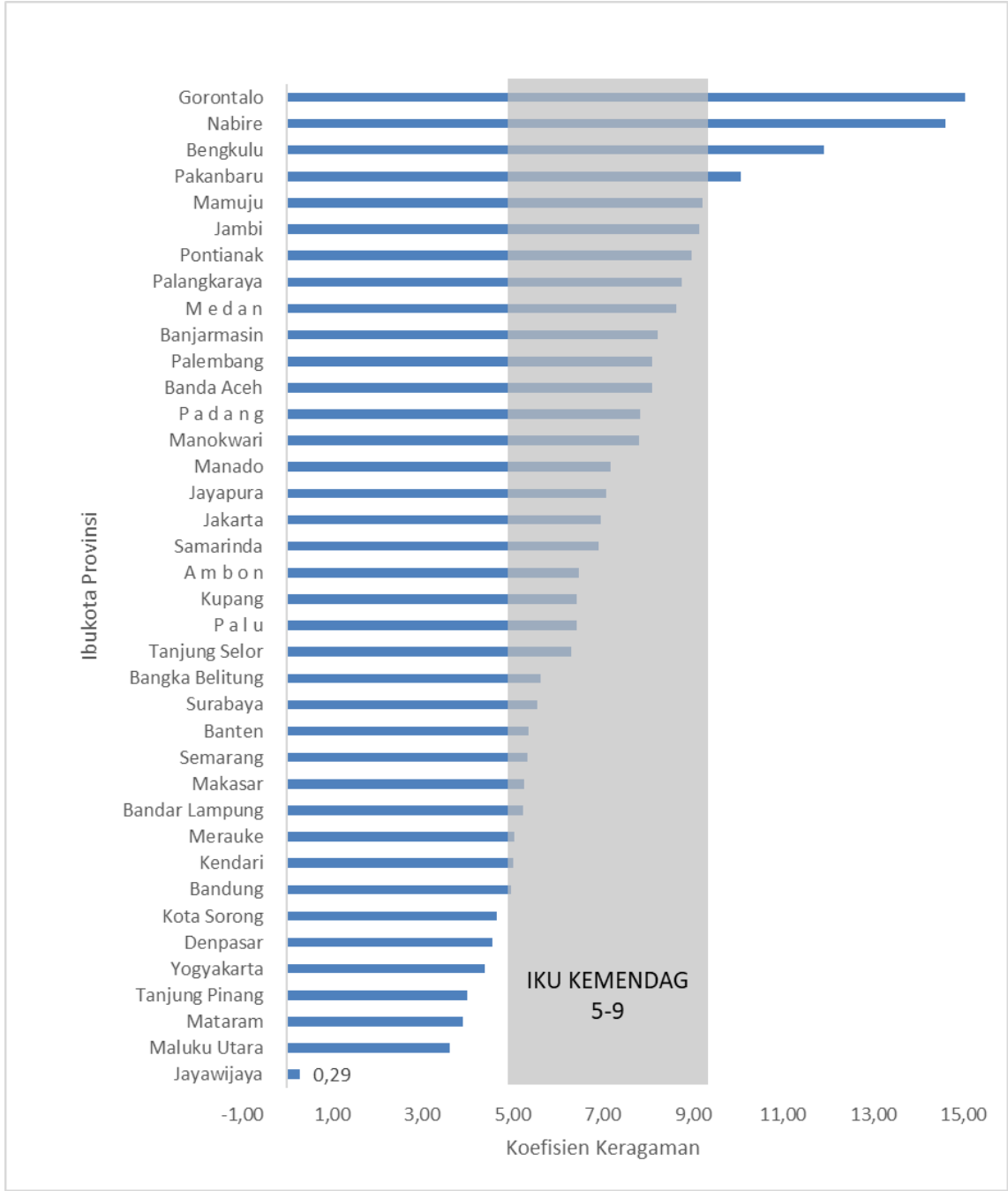
Perkembangan KK Antar Waktu
Mei 2024 / Apr 2024
▲ 0,26 poin
7,07 %



Perkembangan Disparitas Antar Wilayah
Mei 2024 / Apr 2024
▲ 3,94 poin
16,85 %

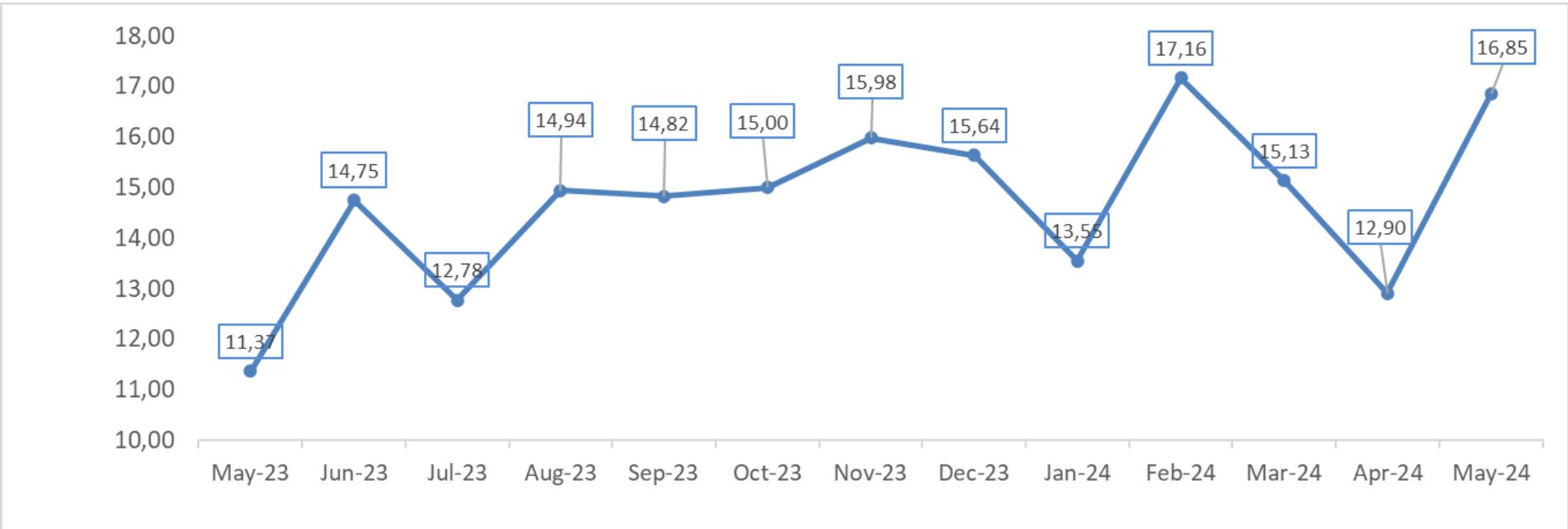


Koefisien Keragaman Antar Waktu Daging Ayam Ras di Beberapa Ibu Kota Provinsi (%)



Sumber : SP2KP (2024), diolah

Perkembangan Disparitas Harga Daging Ayam Ras, 2023 – 2024 (dalam %)

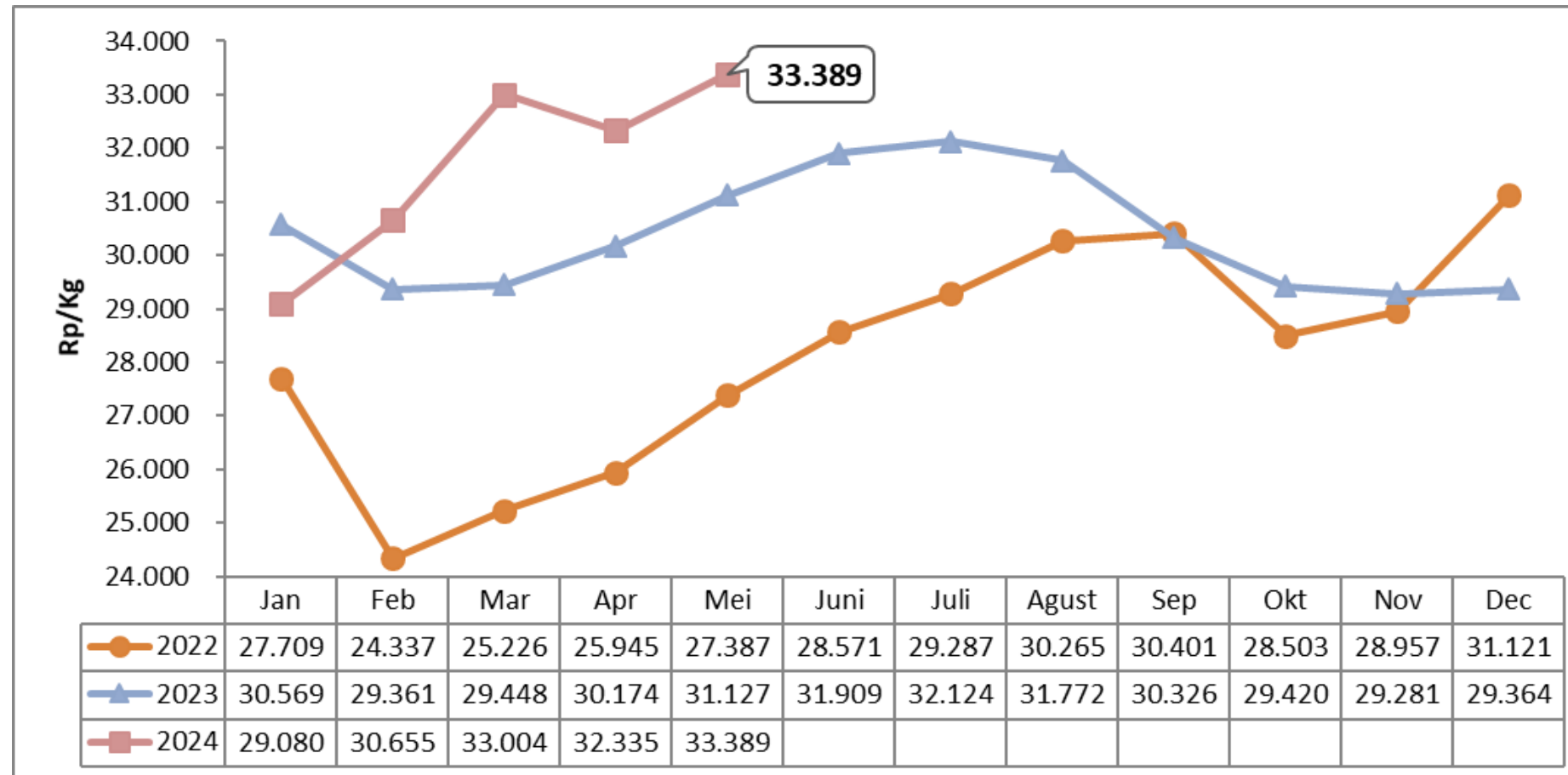


Keragaman Antarwaktu Mei 2024: 16,85%

- Secara rata-rata nasional, harga daging ayam ras di tingkat konsumen dalam dua tahun terakhir cukup fluktuatif. Hal ini diindikasikan oleh rata-rata koefisien keragaman (CV) harga bulanan untuk periode bulan Mei 2023 sampai dengan bulan Mei 2024 sebesar **7,07%**, mengalami **kenaikan sebesar 0,26 poin** dibanding rata-rata koefisien keragaman (CV) pada periode April 2023 sampai dengan April 2024 sebesar 6,81%. Jika dilihat per wilayah, fluktuasi harga daging ayam pada rentang waktu Bulan bulan Mei 2023 sampai dengan bulan Mei 2024 menunjukkan nilai berbeda antar wilayah. Maluku Utara adalah wilayah yang perkembangan harganya paling stabil dengan koefisien keragaman harga bulanan sebesar 3,62%. Di sisi lain, Gorontalo adalah wilayah dengan harga paling fluktuatif dengan koefisien keragaman harga sebesar 17,35%. Secara umum, nilai CV antarwaktu masih sesuai target Kementerian Perdagangan berada dalam rentang 5 – 9%.
- Disparitas harga antar wilayah daging ayam broiler pada bulan Mei 2024 cukup tinggi dan mengalami kenaikan dibandingkan periode sebelumnya. Hal ini ditunjukkan dengan KK harga daging ayam antar wilayah pada bulan Mei 2024 adalah sebesar **16,85%** mengalami **kenaikan sebesar 3,94 poin** dibanding CV pada bulan April 2024 sebesar 12,90%.
- Harga daging ayam ras tertinggi ditemukan di Nabire sebesar Rp 57.731/kg sedangkan harga terendahnya ditemukan di Makassar sebesar Rp 30.329/kg, dengan range antar harga tertinggi dan harga terendah adalah sebesar Rp 27.403.

Telur Ayam Ras

Perkembangan Harga Eceran Telur Ayam Ras, 2022 – 2024

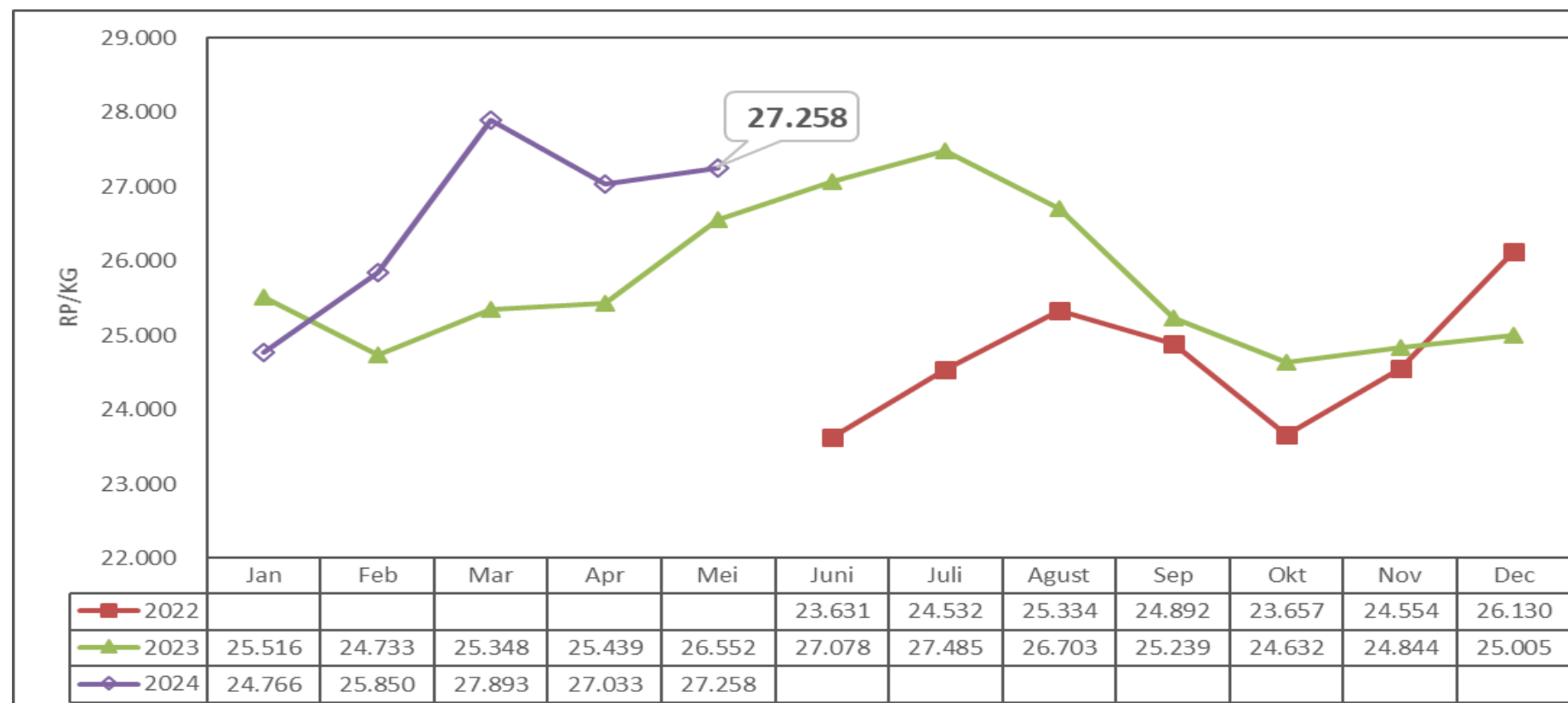


- Harga domestik telur ayam ras pada Mei 2024 mengalami kenaikan menjadi Rp33.389/kg atau naik 3,26% dari bulan April 2024. Menurut keterangan Deputi III KSP Edy Priyono salah satu penyebab harga telur masih tinggi harganya adalah peternak sengaja mengambil untung setelah berbulan-bulan menderita kerugian akibat harga pakan yang tinggi (satuju.com, 2024)
- Harga telur ayam ras di tingkat peternak juga mengalami kenaikan di Mei 2024 dibanding bulan April 2024 menjadi Rp27.258/kg. Harga tersebut naik 0,83% dibanding dengan April 2024

Isu dan Kebijakan Terkait

- Pemerintah melalui Bapanas telah menerbitkan Surat KaBapanas No.137/TS.02.02/K/4/2024 perihal relaksasi HA telur ayam ras di tingkat konsumen menjadi Rp30.000/kg dan di tingkat produsen menjadi Rp26.500/kg, yang berlaku dari tanggal 25 April s.d. 31 Mei 2024. Relaksasi dilakukan dengan pertimbangan adanya perubahan struktur ongkos produksi peternak dengan masih tingginya biaya input produksi.
- Harga telur di tingkat eceran setelah adanya Surat KaBapanas mengalami kenaikan 3,26% namun di tingkat peternak hanya 0,83%. Perlu adanya monitoring karena relaksasi ini tujuannya adalah untuk melindungi produsen bukan memberikan keuntungan pada pedagang perantara.
- Sehubungan dengan telah berakhirnya pelaksanaan SPHP Jagung kepada peternak layer UMKM pada 30 April 2024, perlu dilakukan monitoring harga dan pasokan telur ayam ras baik di tingkat konsumen maupun peternak
- Bpanas memperkirakan stok indikatif telur ayam ras pada bulan Juni 2024 sebesar 588.248 ton dengan kebutuhan masyarakat sebesar 504.616 ton sehingga masih ada kelebihan stock sebesar 83.632 ton.

Perkembangan Harga Telur Ayam Ras di Peternak, 2022 – 2024



Sumber: Harga Domestik (Kemendag); Harga Peternak (simponiternak.pertanian.go.id), PKH-Kementan diolah 2024



Perkembangan Harga Eceran Domestik

Mei 2024 / Apr 2024

▲ 3,26%

Rp 33.389/kg

Perkembangan Harga Peternak

Mei 2024 / Apr 2024

▲ 0,83%

Rp 27.258/kg

Perkembangan KK Antar Waktu

Mei 2024 / Apr 2024

▼ 0,99 poin
0,98 %

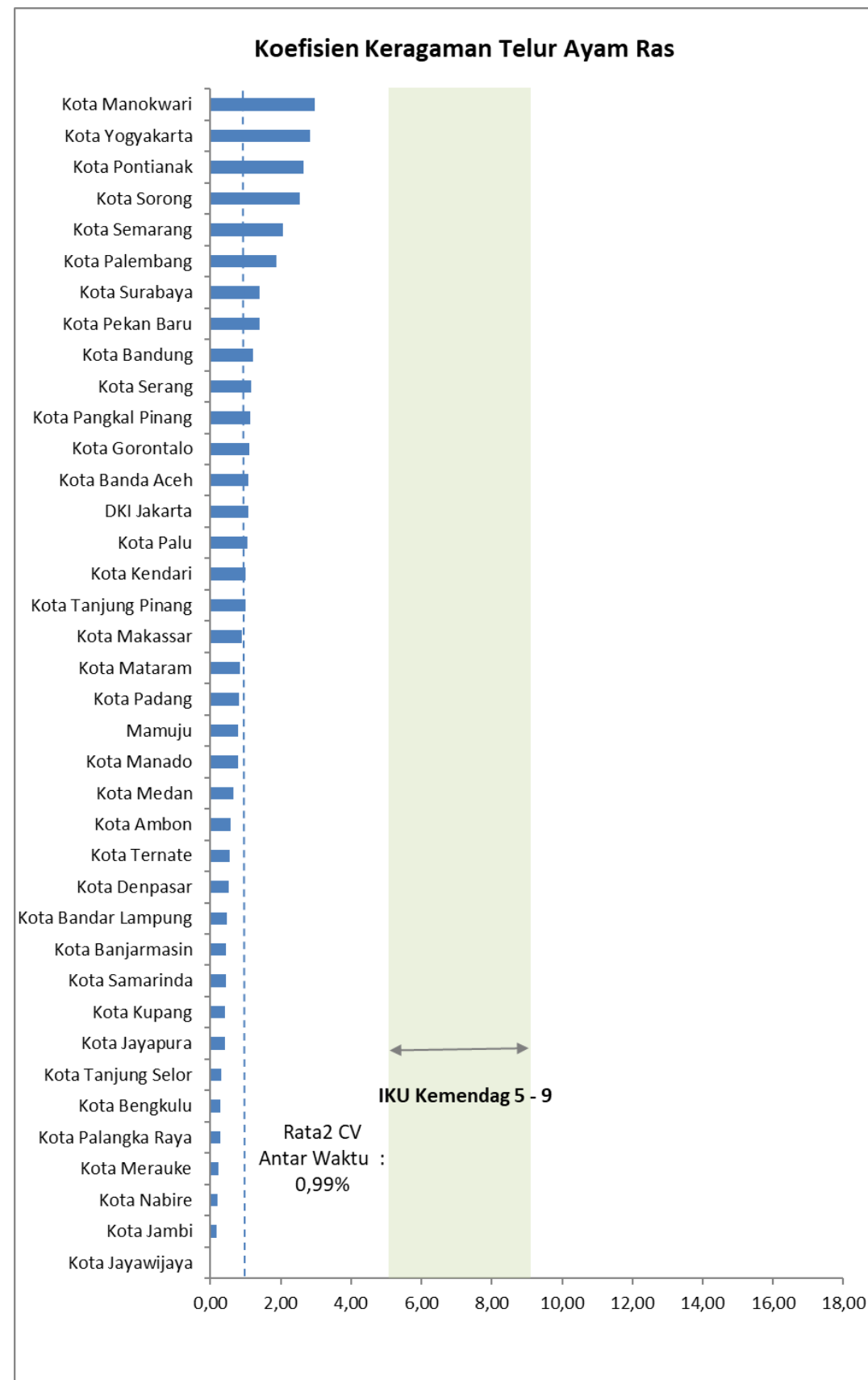
Perkembangan Disparitas Antar Wilayah

Mei 2024 / Apr 2024

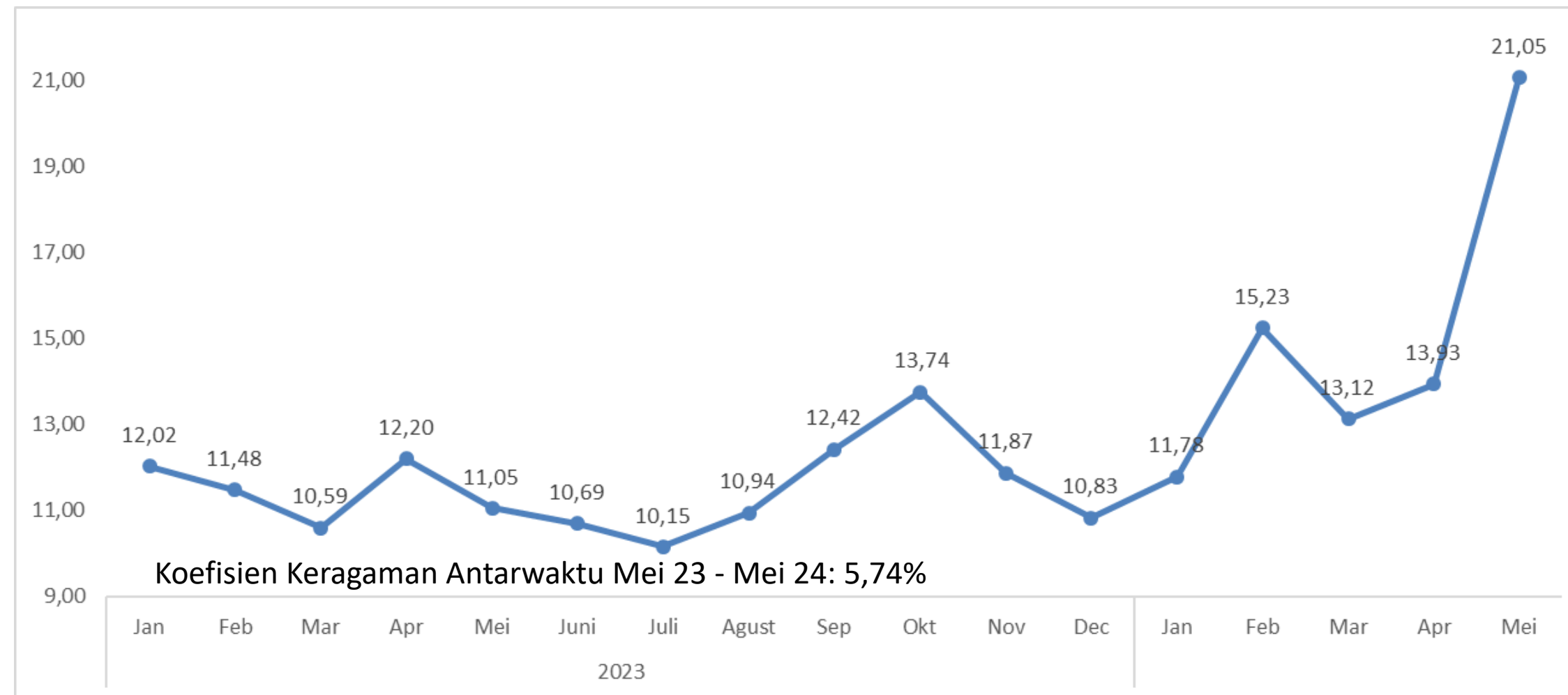
▲ 7,11 poin
21,05%



Koefisien Keragaman Antarwaktu Mei 2024 di Beberapa Ibu Kota Provinsi (dalam %)



Perkembangan Disparitas Harga Telur Ayam Ras, 2023 – 2024 (dalam %)



- Koefisien Keragaman (CV) antarwaktu di beberapa ibu kota provinsi rata-rata sebesar 0,99%. Hal ini menunjukkan harga telur ayam ras relatif tidak bergejolak selama Mei 2024. Daerah dengan tingkat CV tertinggi adalah Manokwari dengan nilai 2,98%. Secara umum, nilai CV antarwaktu masih sesuai target Kementerian Perdagangan dibawah rentang 5 – 9%.
- Disparitas harga telur ayam ras pada Mei 2024 naik 7,11 poin dibanding April 2024, yaitu naik dari 13,93% menjadi 21,05% salah satunya disebabkan masuknya data dari Kabupaten Papua Pegunungan yang di bulan April tidak ada.
- Keragaman antarwaktu selama satu tahun (Mei 23 – Mei 24) di Mei 2024 sebesar 5,74%. Hal ini menunjukkan harga telur ayam ras relatif tidak bergejolak terlalu tinggi selama satu tahun, nilai tersebut lebih tinggi daripada bulan April yang nilainya 4,76%.



Perkembangan Harga Eceran Domestik Cabai Merah Besar

Mei 2024 / Apr 2024

2,44%

Rp 54.940,-/kg



Perkembangan Harga Eceran Domestik Cabai Rawit Merah

Mei 2024 / Apr 2024

7,33%

Rp 53.305,-/kg



Perkembangan KK Antar Waktu Cabai Merah Besar

Mei 2024 / Apr 2024

11,04 poin

0,94%



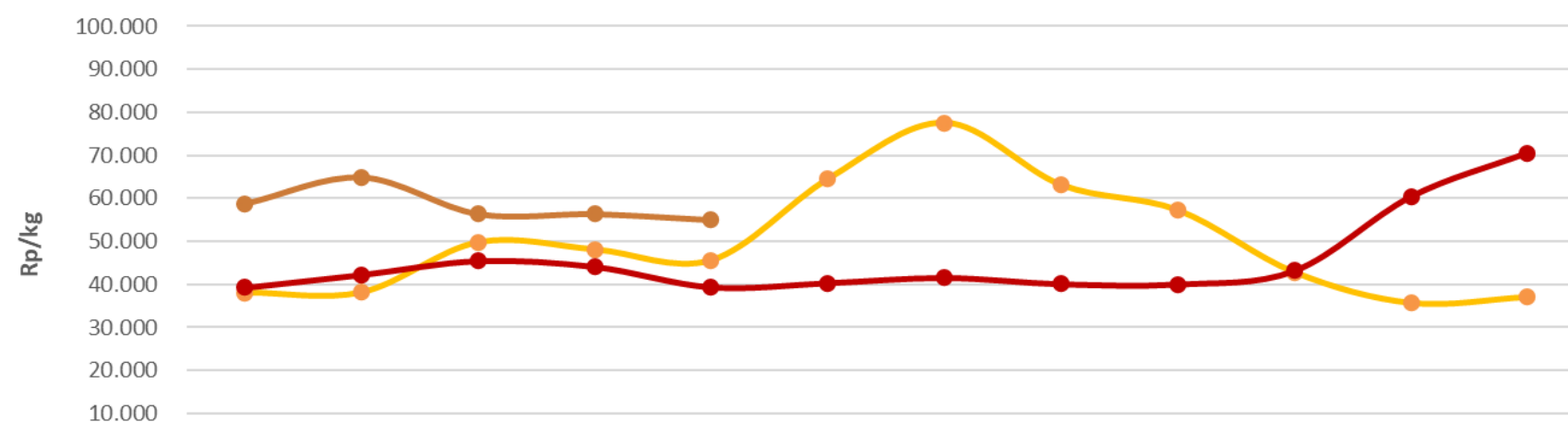
Perkembangan KK Antar Waktu Cabai Rawit Merah

Mei 2024 / Apr 2024

8,97 poin

1,14%

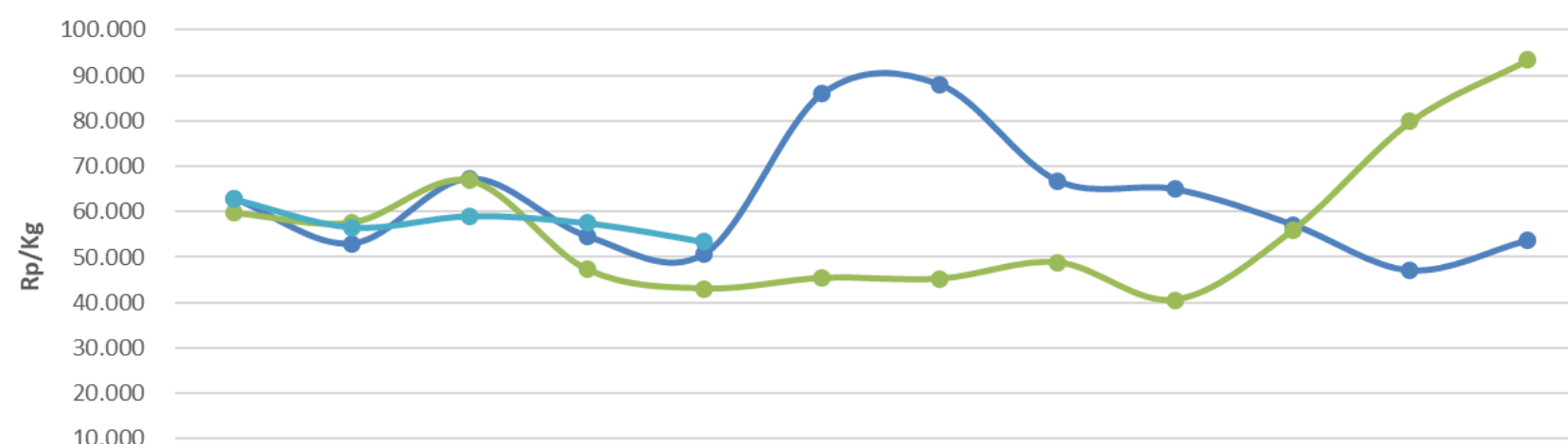
Perkembangan Harga Cabai Merah Besar 2022 – 2024



	Jan	Feb	Mar	Apr	Mei	Jun	Jul	Agu	Sep	Okt	Nov	Des
2022	38.073	38.136	49.757	48.072	45.598	64.488	77.532	63.057	57.188	42.758	35.635	37.006
2023	39.222	42.190	45.396	44.052	39.332	40.318	41.521	40.062	40.012	43.150	60.315	70.431
2024	58.687	64.762	56.322	56.312	54.940							

- Harga domestik cabai merah besar berfluktuasi pada tingkat harga Rp 54.940,-/kg pada Mei 2024. Harga cabai merah besar pada Mei 2024 turun 2,44% terhadap April 2024.
- Harga domestik cabai rawit merah berfluktuasi pada tingkat harga Rp 53.305,-/kg pada Mei 2024. Harga cabai rawit merah pada Mei 2024 turun 7,33% terhadap April 2024.

Perkembangan Harga Cabai Rawit Merah 2022 – 2024



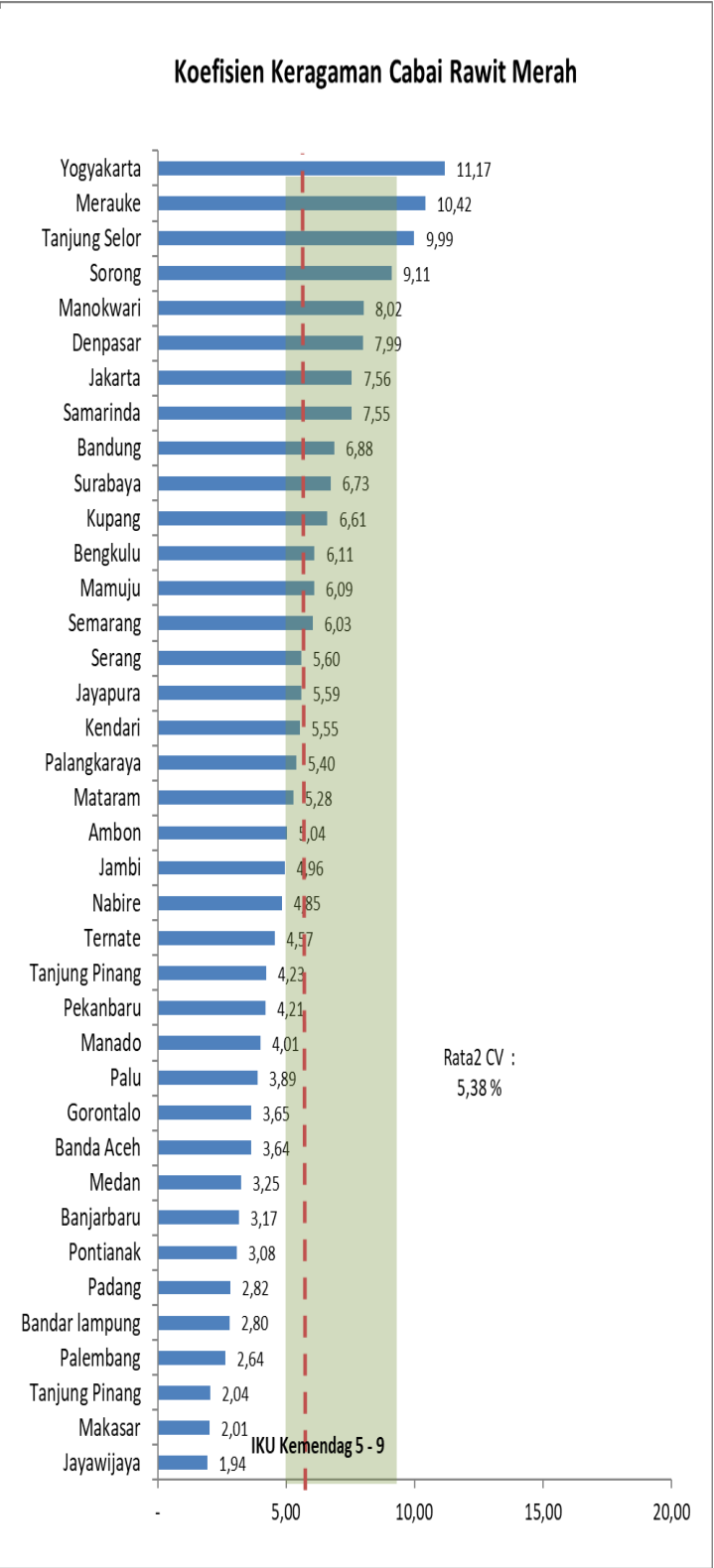
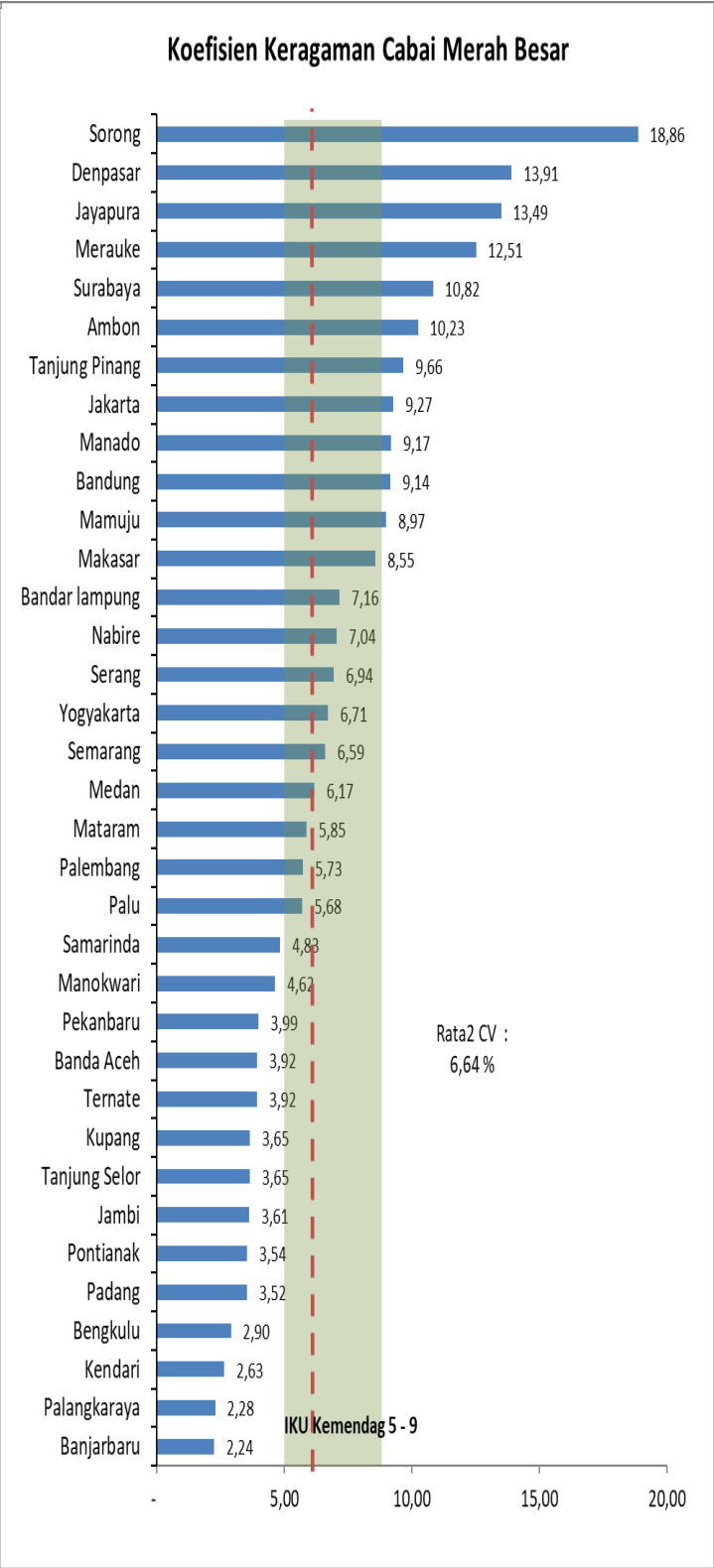
	Jan	Feb	Mar	Apr	Mei	Jun	Jul	Agu	Sep	Okt	Nov	Des
2022	62.849	53.018	67.267	54.585	50.802	85.931	87.844	66.770	64.912	57.128	47.123	53.711
2023	59.700	57.623	66.850	47.233	43.056	45.395	45.215	48.829	40.594	55.947	79.806	93.447
2024	62.817	56.580	59.087	57.522	53.305							

Isu dan Kebijakan Terkait

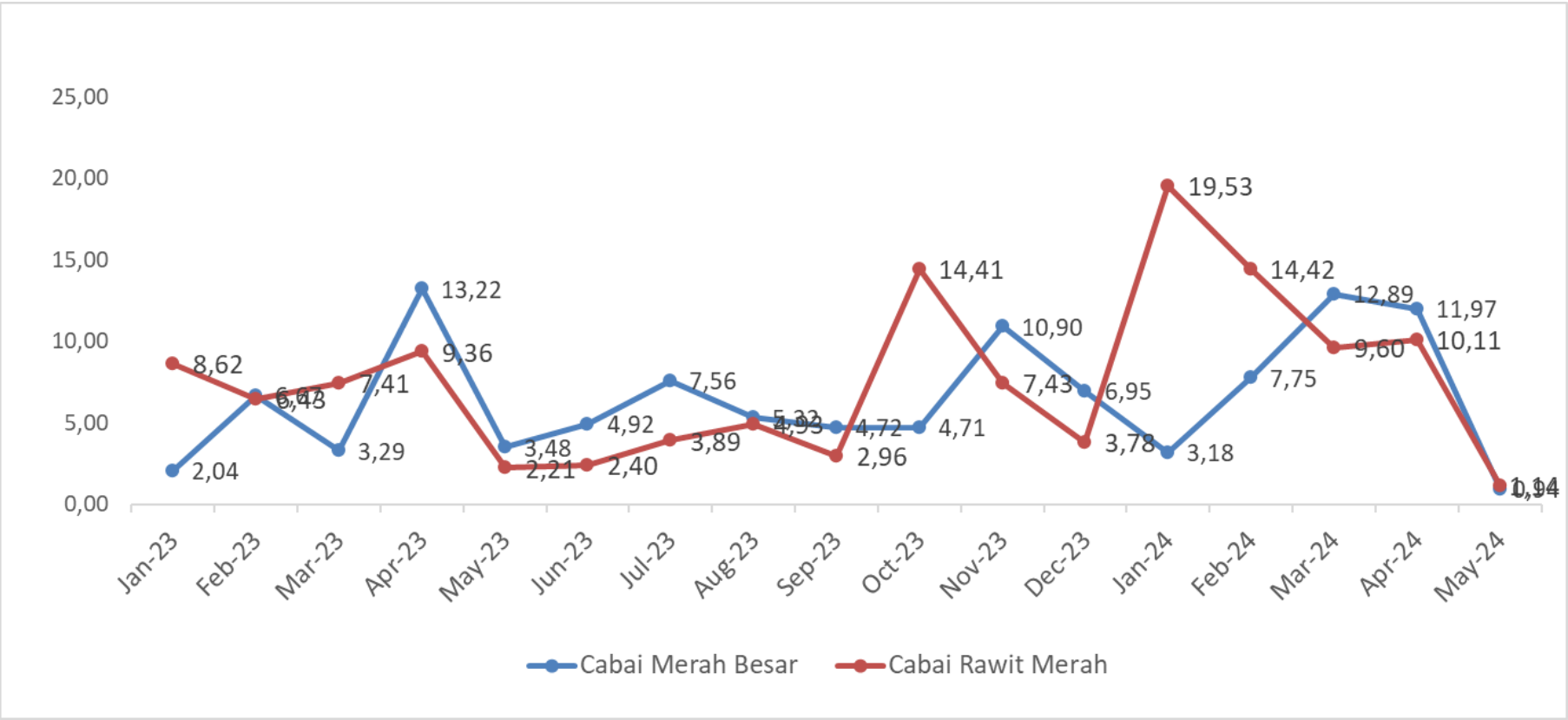
- Pemerintah melalui Kementerian Perdagangan terus memantau ketersediaan stok cabai melalui koordinasi dengan pemerintah daerah seperti dengan dinas terkait untuk memastikan suplai dan harga cabai di tahun 2024 bisa terjaga dengan baik,
- Kementan melakukan beberapa strategi dalam upaya pengendalian inflasi pada 2024 melalui peningkatan produksi cabai dengan penyediaan benih cabai dan penyediaan pupuk bersubsidi



Koefisien Keragaman Antarwaktu
di Beberapa Ibu Kota Provinsi (dalam %)



Perkembangan Disparitas Harga Cabai 2023 – 2024 (dalam %)




- Koefisien Keragaman (CV) antarwaktu di beberapa Ibu Kota Provinsi mencapai 0,94% untuk cabai merah besar dan 1,14% untuk cabai rawit merah. Daerah dengan tingkat CV tertinggi untuk cabai merah besar adalah kota Sorong dengan nilai 18,86% ,dan untuk cabai rawit merah adalah juga kota Yogyakarta nilai 11,17%. Secara umum, nilai CV antarwaktu masih jauh diatas target Kementerian Perdagangan dalam rentang 5 – 9%.
- Disparitas harga cabai merah besar pada Mei 2024 lebih rendah 11,04 poin dibanding April 2024, yaitu turun dari 11,97 menjadi 0,94 Sedangkan disparitas harga cabai rawit merah pada Mei 2024 lebih rendah 8,97 poin dibanding April 2024, yaitu turun dari 10,11 menjadi 1,14



KEMENTERIAN
PERDAGANGAN
REPUBLIK INDONESIA

Perkembangan Harga
Eceran Domestik

Mei 2024/ Apr 2024




4,46%

Rp 50,746/kg

Perkembangan Koefisien
Keragaman Antar Waktu

Mei 2024/ Apr 2024



-10,31

3,32

Perkembangan Koefisien
Keragaman Antar Wilayah

Mei 2024/ Apr 2024

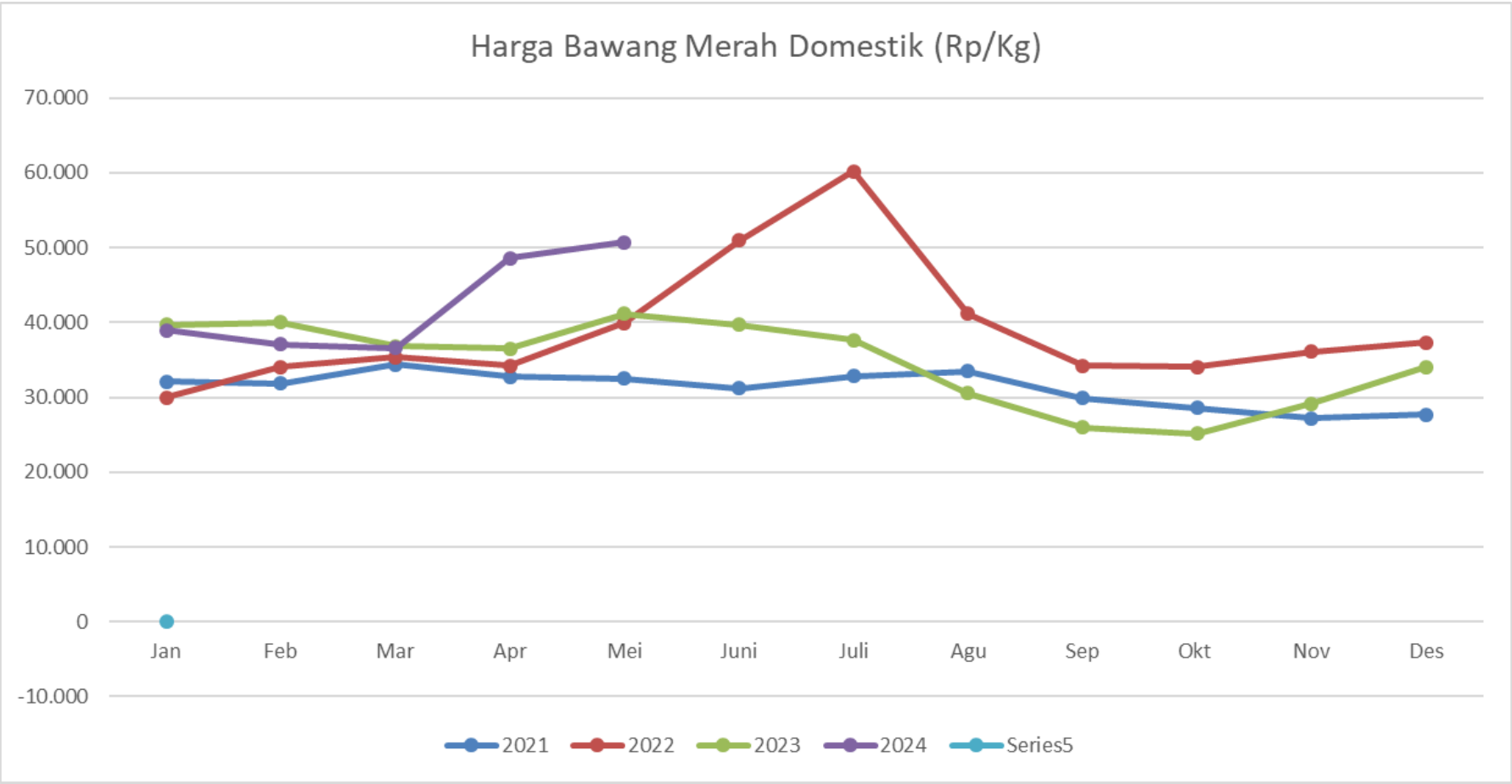


-6,35

10,04

Bawang Merah

Harga Bawang Merah Eceran Domestik Mei 2024 (Rp/kg)

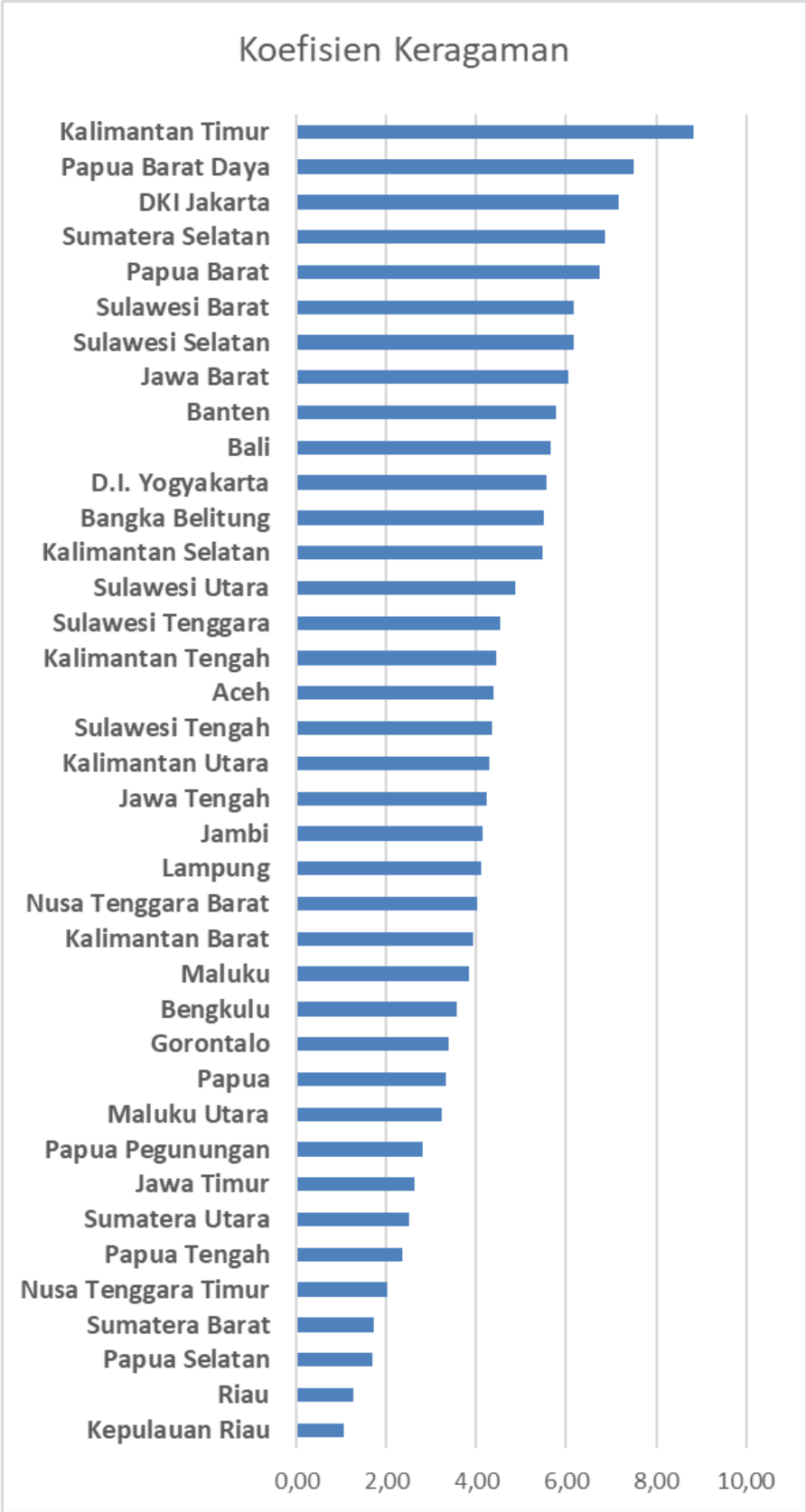


- Harga rata-rata bawang merah nasional pada bulan Mei 2024 adalah Rp. 50.746/kg.
- Harga tersebut naik sebesar 4,46% dibandingkan harga rata-rata bawang merah pada bulan sebelumnya.
- Harga bawang merah tersebut juga naik 23,40 % dibandingkan dengan harga bawang merah tahun lalu.

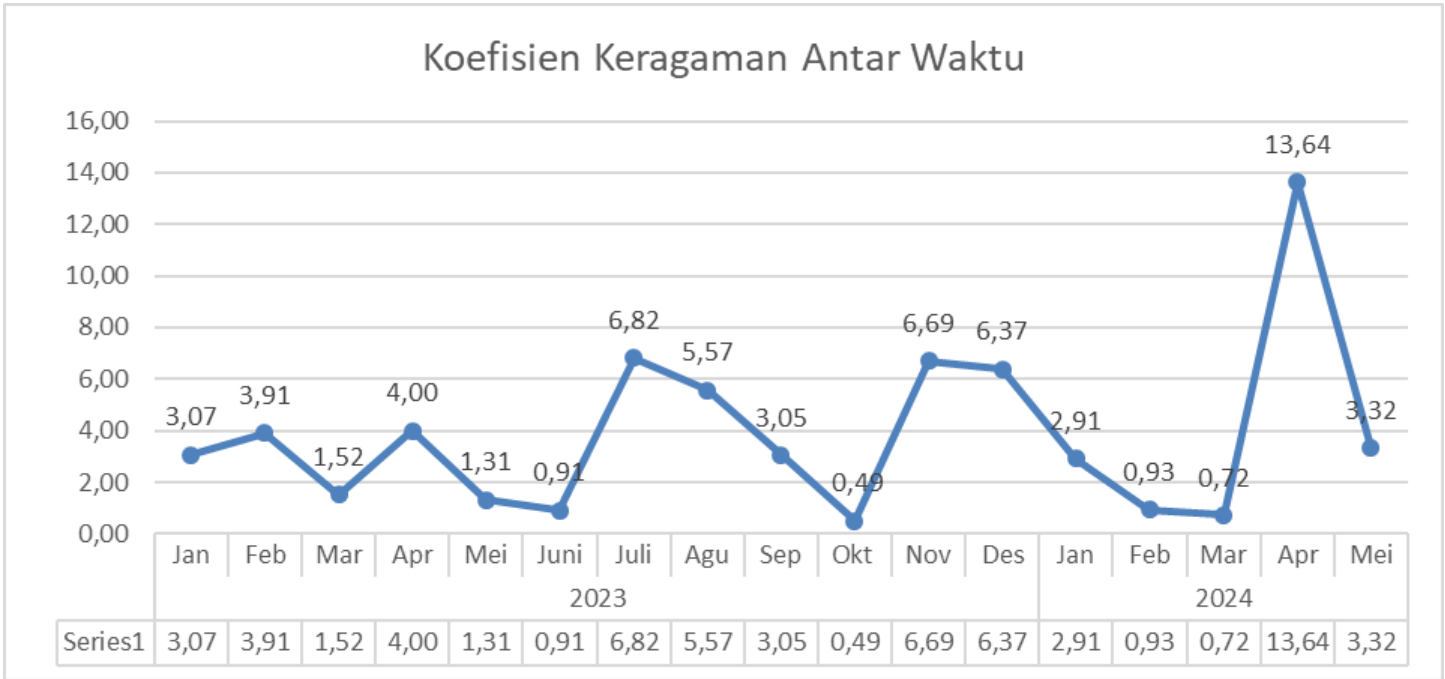
	Jan	Feb	Mar	Apr	Mei	Juni	Juli	Agu	Sep	Okt	Nov	Des
2021	32.113	31.875	34.338	32.724	32.533	31.182	32.851	33.481	29.854	28.608	27.213	27.637
2022	29.964	34.084	35.370	34.178	39.948	50.964	60.177	41.130	34.173	34.060	36.083	37.282
2023	39.688	39.994	36.815	36.502	41.122	39.724	37.672	30.529	25.951	25.117	29.143	34.061
2024	38.963	37.038	36.578	48.578	50.746							



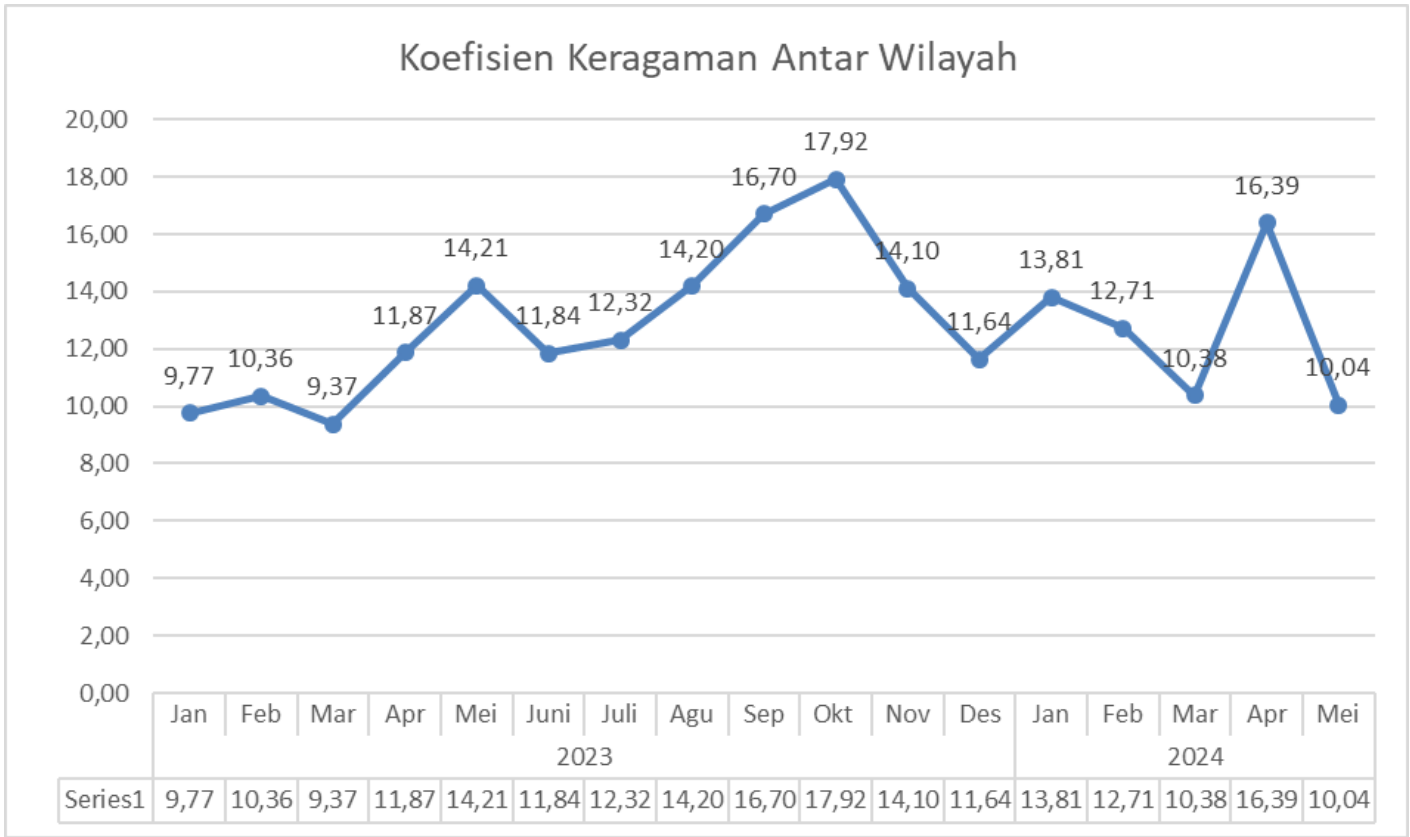
Koefisien Keragaman Antar Wilayah
Bawang Merah (%) Mei 2024



Koefisien Keragaman Antar Waktu Bawang Merah (%)
Mei 2024



Koefisien Keragaman Antar Wilayah Bawang Merah(%)
Mei 2024



- Koefisien Keragaman antar waktu harga bawang merah nasional adalah sebesar 3,32.

- Koefisien keragaman antar wilayah harga bawang merah nasional sepanjang bulan Mei 2024 adalah sebesar 10,04.


- Koefisien Keragaman tertinggi adalah harga bawang merah di Kalimantan Timur dengan Koefisien Keragaman sebesar 8,83.

- Koefisien Keragaman terendah adalah harga bawang merah di Kepulauan Riau dengan Koefisien Keragaman sebesar 1,07.



Perkembangan Harga Eceran Domestik

Mei 24 / Apr 24



4,72%

Rp45.912/kg



Perkembangan KK Antar Waktu

Mei 24 / Apr 24



1,39 poin

0,66%



Perkembangan KK Antar Wilayah

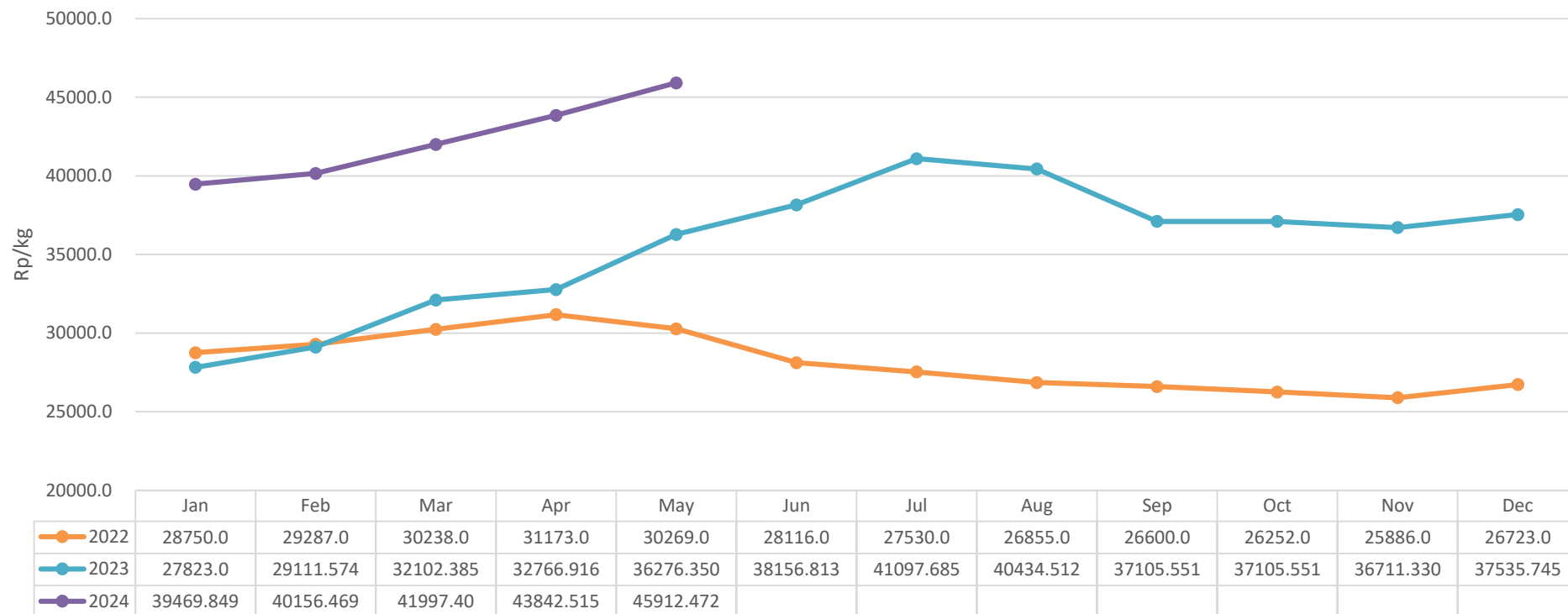
Mei 24 / Apr 24



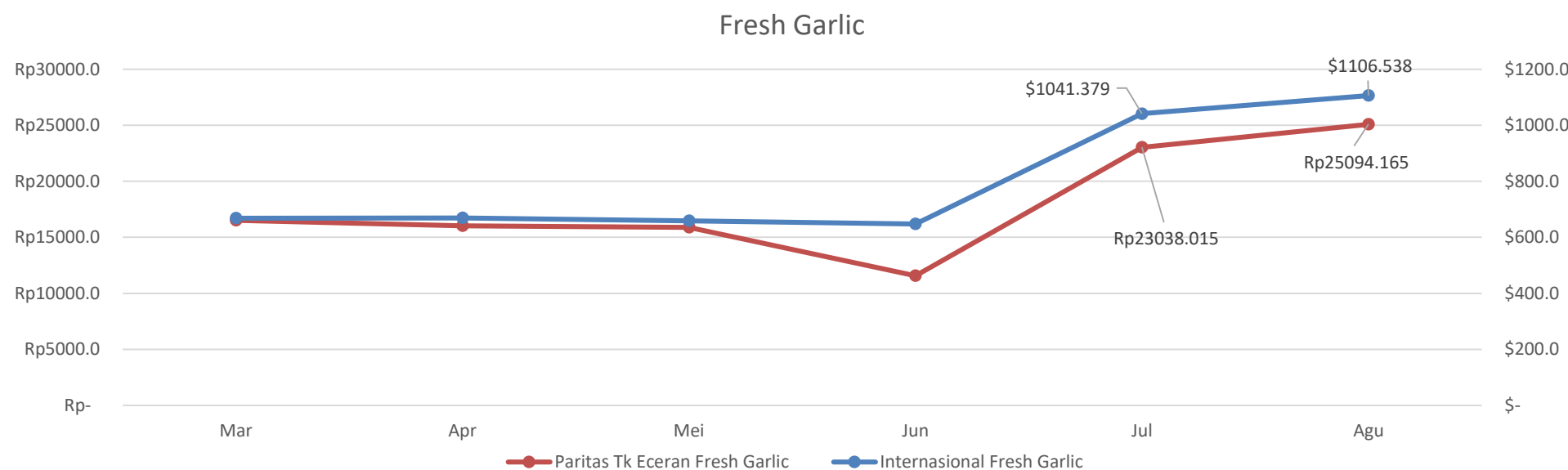
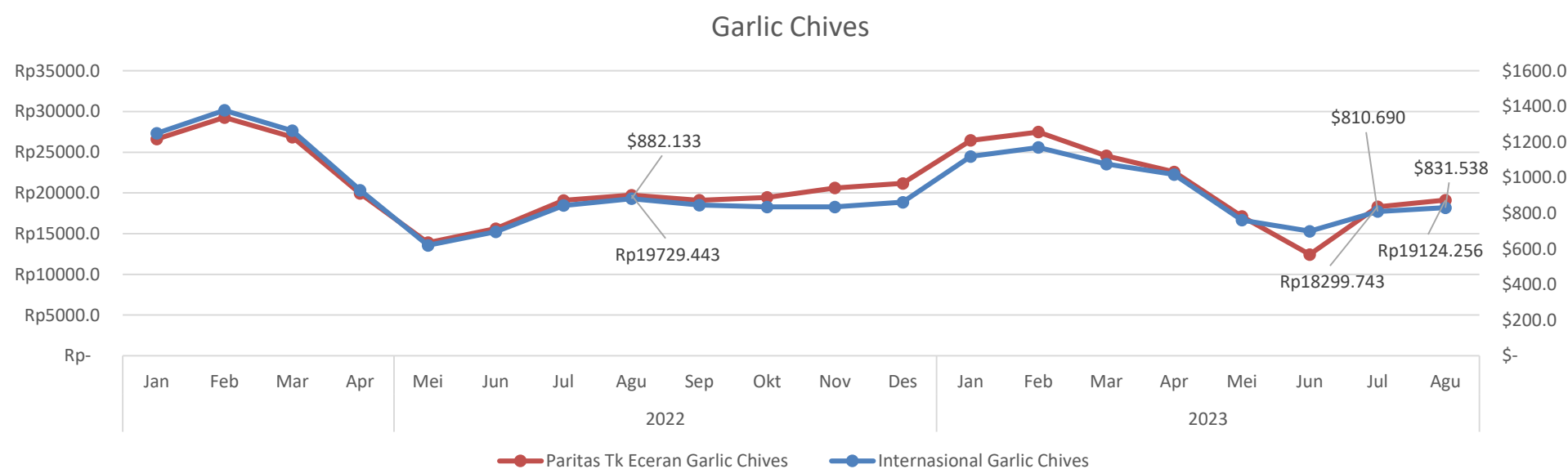
4,29 poin

18,54%

Perkembangan Harga Bawang Putih 2022 – 2024



Perkembangan Harga Internasional dan Paritas 2021 – 2023



Bawang Putih

- Harga domestik bawang putih pada Mei 2024 sebesar Rp45.912/kg, mengalami kenaikan sebesar 4,72% dibandingkan dengan April 2024.

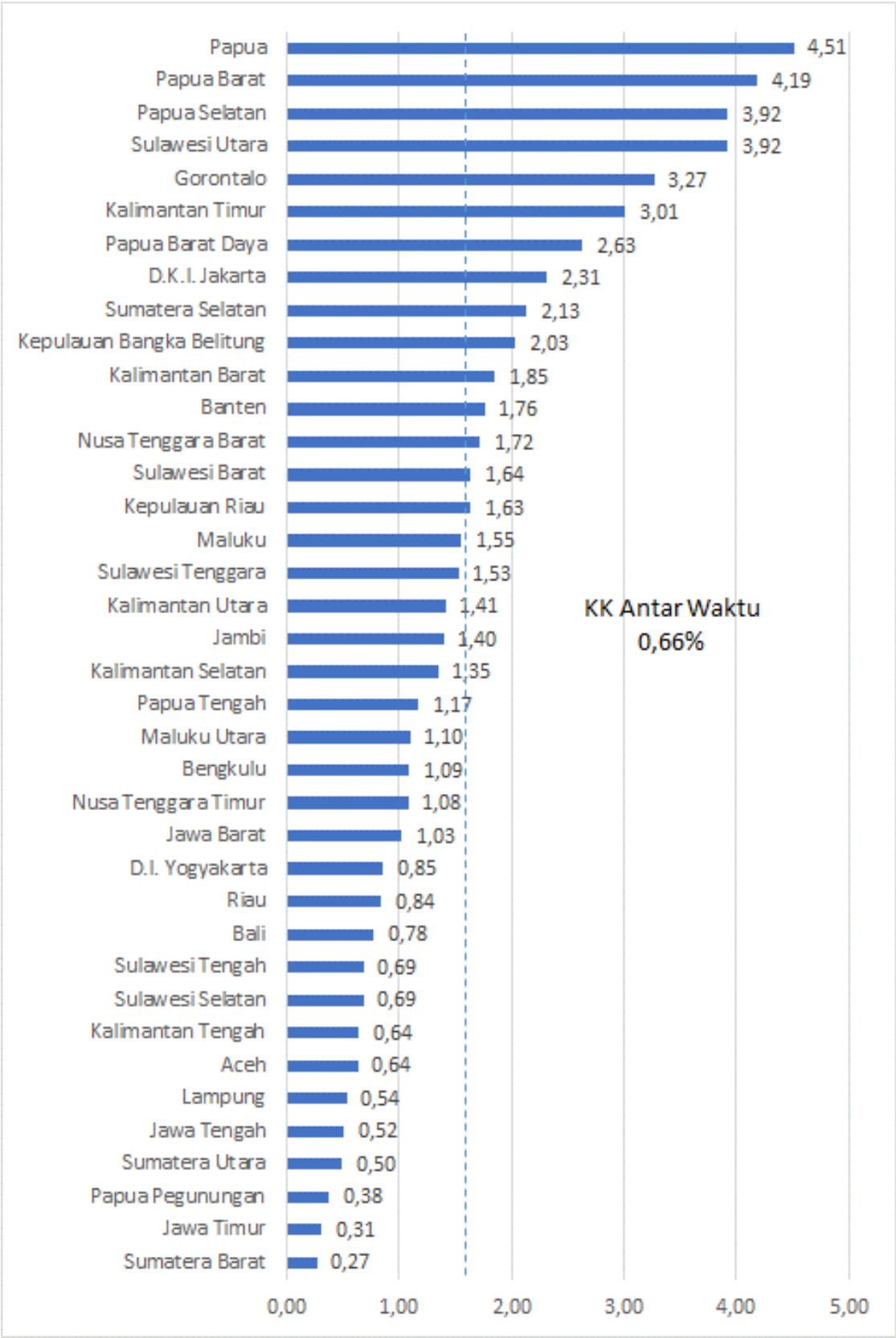
Isu dan Kebijakan Terkait

- Pemerintah telah melakukan Realisasi Impor (Mar-Des) bawang putih sebesar 643.891 ton pada tahun 2024.
- Stok per Mei 2024 diperkirakan mencapai 143.600 ton dan diperkirakan akan mencukupi kebutuhan dalam negeri untuk 2-3 ke depan.
- Kenaikan harga bawang putih secara global dikarenakan produksi bawang putih mengalami penurunan, khususnya di negara produsen dan eksportir utama bawang putih.
- Kemendag telah menerbitkan Persetujuan Impor (PI) API-U sebanyak 60 PI dengan alokasi 349.290 ton dan telah terealisasi 139.577 ton (39,96%) per 22 Mei 2024.
- Rendahnya realisasi impor per Mei 2024 karena kesulitan mencari bawang dengan harga yang cocok. Stok yang ada di China sat ini merupakan hasil panen 2023 sehingga kurang baik kualitasnya.

Sumber: Harga Domestik (Kemendag); Harga Internasional (Tridge), diolah



Koefisien Keragaman Antar Waktu
di Beberapa Ibu Kota Provinsi (dalam %)



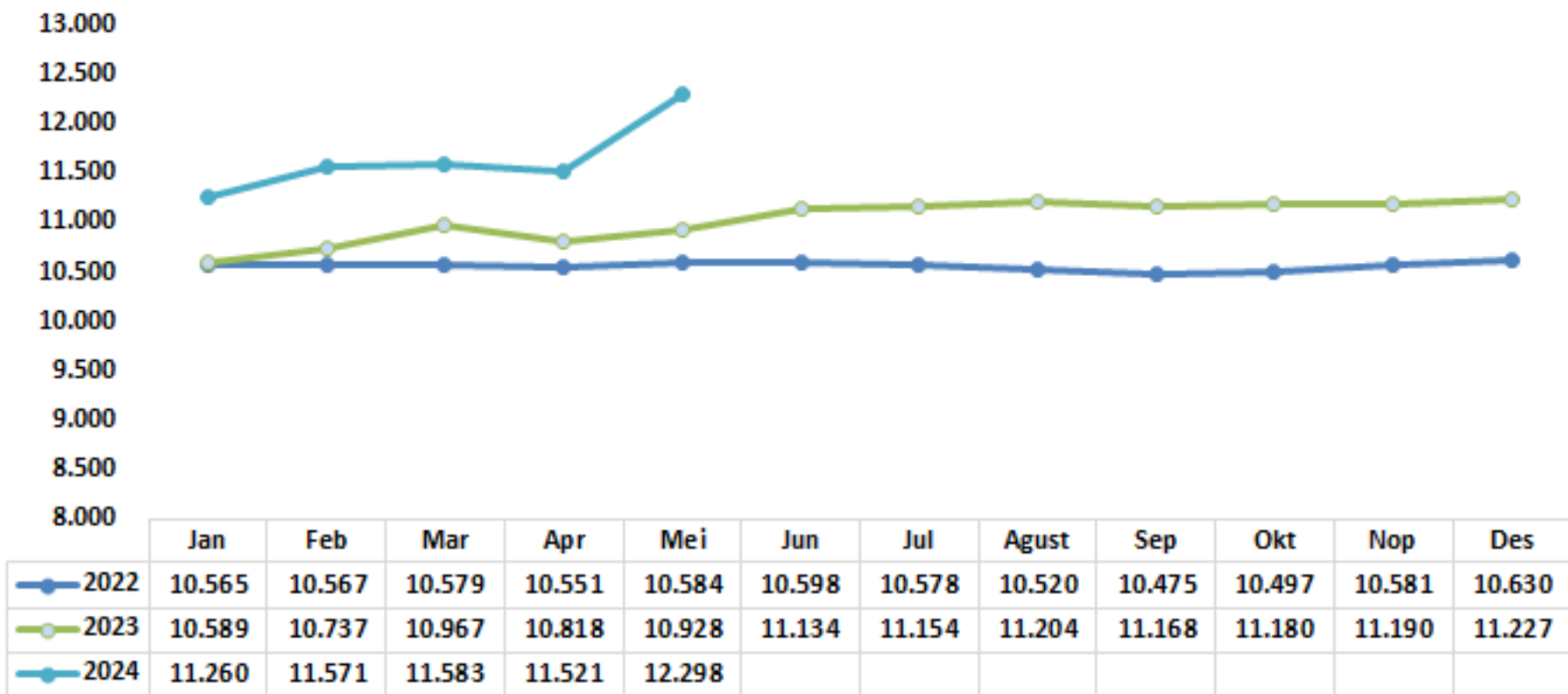
Perkembangan Disparitas Harga Bawang Putih 2022 – 2023 (dalam %)



- Koefisien Keragaman (CV) antarwaktu di beberapa ibu kota provinsi mencapai 0,66%. Hal ini menunjukkan harga bawang putih relatif bergejolak selama Mei 2024.
- Jika dibandingkan dengan April 2024 yang sebesar 2,06%, keragaman antar waktu turun sebesar 1,39 poin.
- Daerah dengan tingkat CV tertinggi adalah Papua dengan nilai 4,51%.
- Disparitas harga bawang putih pada Mei 2024 lebih tinggi 4,29 poin dibanding April 2024, yaitu naik dari 14,26% menjadi 18,54%.

Perkembangan Harga Garam Halus 2022 – 2024

Rp/kg



Sumber : SP2KP, Kemendag (Mei 2024), diolah

- Harga domestik garam halus mengalami kenaikan pada Mei 2024 menjadi Rp 12,298/kg, naik 6,74% dibandingkan April 2024 (*m-t-m*), serta naik 12,54% jika dibandingkan Mei 2023 (*y-o-y*).
- Harga garam internasional (harga garam retail di India) pada Mei 2024 sebesar 269 USD/ton, turun 0,74% dibandingkan April 2024. Jika dibandingkan dengan Mei 2023 (*y-o-y*), harga garam mengalami penurunan sebesar 4,93%.

Isu dan Kebijakan Terkait

- Pemerintah melalui Kementerian Perindustrian mendorong industri pengolahan untuk menyerap produksi garam nasional lewat fasilitasi nota kesepahaman penyerapan garam antara Industri Pengguna Garam dengan Koperasi Petambak Garam Nasional (KPGN) serta Produsen Garam Farmasi.
- Volume impor garam (HS code 250100) sampai dengan Maret 2024 sebesar 414.471 ton, sekitar 17,27 % dari total kuota impor garam di tahun 2024 (2,4 juta ton).
- Negara sumber pasokan utama garam impor ke Indonesia merupakan Australia, dengan jumlah impor garam mencapai 86,18% dari total volume impor.



Perkembangan Harga
Eceran Domestik

Mei 2024 / Apr 2024

6,74%

Rp 12.298 /kg



Perkembangan Harga
Internasional

Mei 2024 / Apr 2024

0,74 %

USD 269/ton



Perkembangan KK Antar
Waktu

Mei 2024 / Apr 2024

0,57
poin

0,05 %



Perkembangan Disparitas
Antar Wilayah

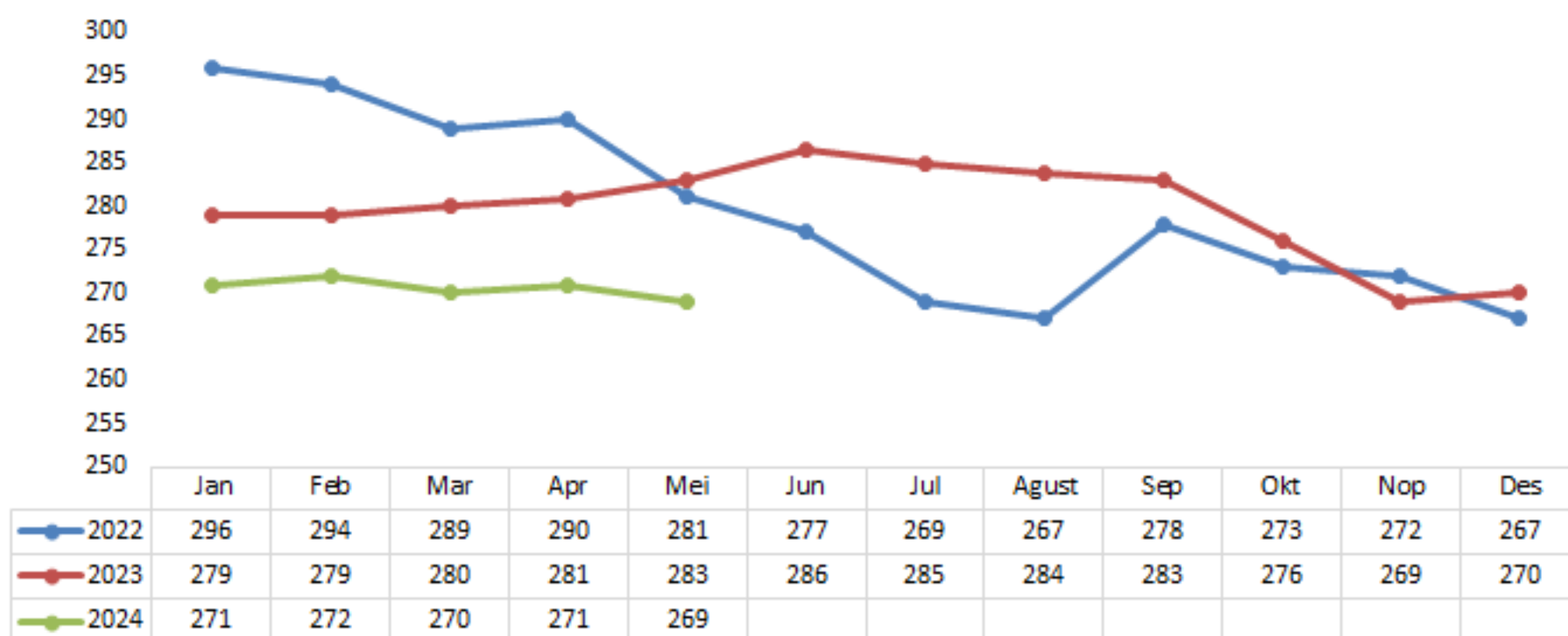
Mei 2024 / Apr 2024

2,47
poin

20,47 %

Perkembangan Harga Garam Internasional 2022 – 2024

USD/ton

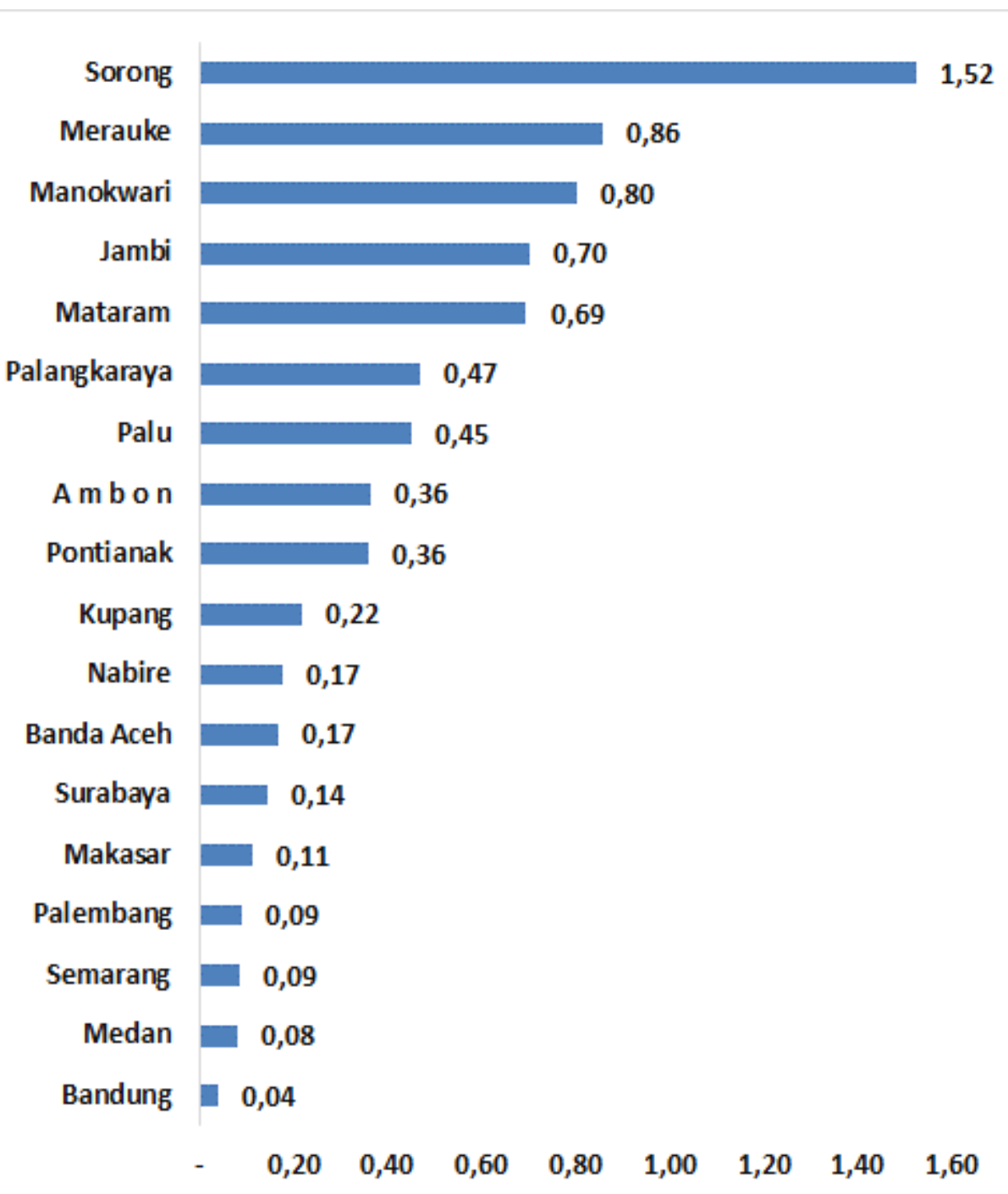


Sumber : Sumber: Tridge & DCA India (Mei 2024), diolah



KEMENTERIAN
PERDAGANGAN
REPUBLIK INDONESIA


Koefisien Keragaman Antar Waktu Garam Halus di Beberapa Ibu Kota Provinsi (%)



Sumber : SP2KP, Kemendag (Mei 2024), diolah

Garam

Perkembangan Disparitas Harga Antar Wilayah Garam Halus 2023-2024 (dalam



Sumber : SP2KP, Kemendag (Mei 2024), diolah

- Koefisien Keragaman (CV) harga antarwaktu pada tingkat nasional selama Mei 2024 sebesar 0,05%, turun 0,57 poin dibandingkan April 2024. Nilai CV tersebut cukup rendah yang menunjukkan bahwa pergerakan harga harian selama bulan Mei cukup stabil untuk komoditas garam halus.
- Rata-rata Koefisien Keragaman (CV) harga antarwaktu pada tingkat ibu kota provinsi pada Mei 2024 sebesar 0,19%. Tingkat fluktuasi harga harian tiap kota secara nasional sudah di bawah 5% pada Mei 2024, dengan tingkat fluktuasi harga harian paling tinggi di kota Sorong sebesar 1,52%
- Disparitas harga antar wilayah garam halus secara nasional pada Mei 2024 sebesar 20,47% lebih tinggi 2,47 poin dibandingkan April 2024. Disparitas harga antar wilayah masih cukup tinggi ditenggarai karena adanya variasi harga garam di petambak pada sentra-sentra produksi. Salah satu contohnya, harga garam halus tertinggi terjadi di kota Wamena yaitu Rp 20.833/kg, sementara harga di kota Surabaya cukup rendah yaitu Rp 8.862/kg.



KEMENTERIAN
PERDAGANGAN
REPUBLIK INDONESIA

Perkembangan Harga Urea Eceran Domestik



0,00%

Rp 12.782/kg*

Mei 2024/ April 2023

Perkembangan Harga Internasional



3,38%

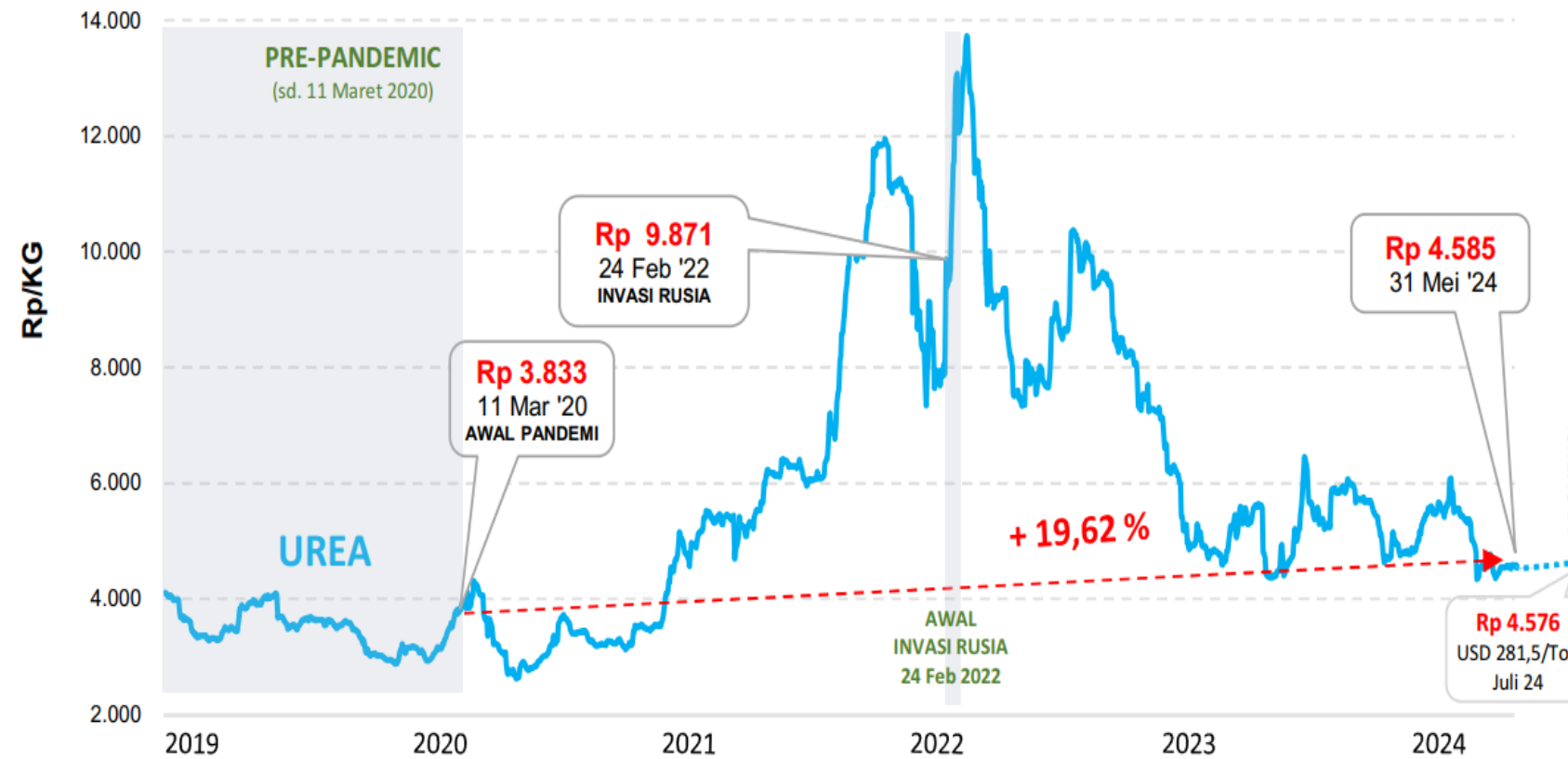
Rp 4.514/kg

Mei 2024/ April 2023

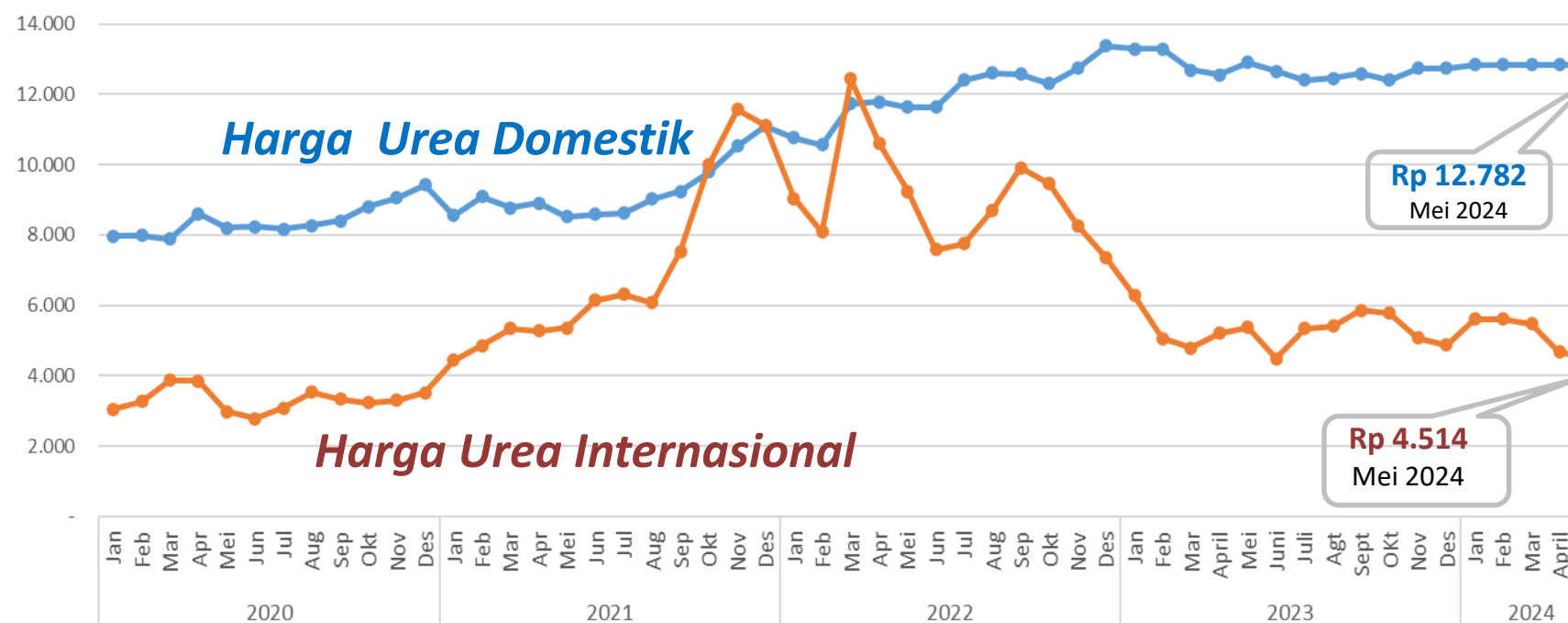
* Harga Pupuk Urea Non Subsidi rata-rata nasional diasumsikan sama dengan harga bulan Januari karena data terbaru belum dapat diakses, dan diperkirakan baru akan update Bulan Mei 2024 (sumber: Satu Data, 2024)

Sumber:
Harga Internasional: CBOT di BARCHART (2024), diolah
Harga Domestik: SP2KP Kementerian Perdagangan
Stok: PT Pupuk Indonesia, Holding (Mei 2024)

Perkembangan Harga Pupuk Urea Internasional (Rp/kg)



Harga Pupuk Urea Domestik dan Internasional (Rp/kg)



- Paska mengalami fluktuasi harga yang sangat ekstrem di sepanjang 2022 akibat fenomena *booming* komoditi dan dampak konflik geopolitik, tren penurunan konsisten terjadi. Meskipun kembali sedikit berfluktuasi dipertengahan 2023 dan kemudian turun secara konsisten sampai akhir tahun. Sejak awal 2024 hingga saat ini harga Urea internasional terus menunjukkan tren fluktuasi harga harian yang cukup tinggi.
- Rata-rata harga Urea Internasional pada bulan Mei '24 melanjutkan tren koreksi harga, yaitu sebesar -3,38 % (mom). Penurunan harga ini masih dipicu oleh sentimen kondisi harga gas alam dunia akibat permintaan yang menurun memasuki awal *summer*.
- Di Domestik, harga Urea Eceran Non-Subsidi relatif cenderung stabil di harga tinggi. Dibandingkan bulan sebelumnya, rata-rata nasional harga eceran urea non-subsidi Mei '24 diasumsikan tetap sebesar Rp 12.782/kg karena bukan merupakan musim taman utama dan stok pupuk di PIHC yang cukup tinggi.

Isu Kebijakan Terkait

Pada Tahun 2024 ini, Pemerintah menambahkan Alokasi Subsidi untuk Pupuk bersubsidi sebesar 14 triliun rupiah. Diperkirakan HET ditetapkan masih sama dengan 2023, yaitu Rp 2.250/kg (urea), Rp 2.300/kg (NPK), serta Rp 3.300 /kg (NPK FK).



KEMENTERIAN
PERDAGANGAN
REPUBLIK INDONESIA

Disparitas Harga Pupuk Subsidi dan Non-Subsidi

Mei 2024



468%
Pupuk Urea



758%
Pupuk NPK

Stok Pupuk Subsidi Mei 2024



136% **tracehold**
± 761.380 Ton

Pupuk Urea+NPK Lini 3 Nasional

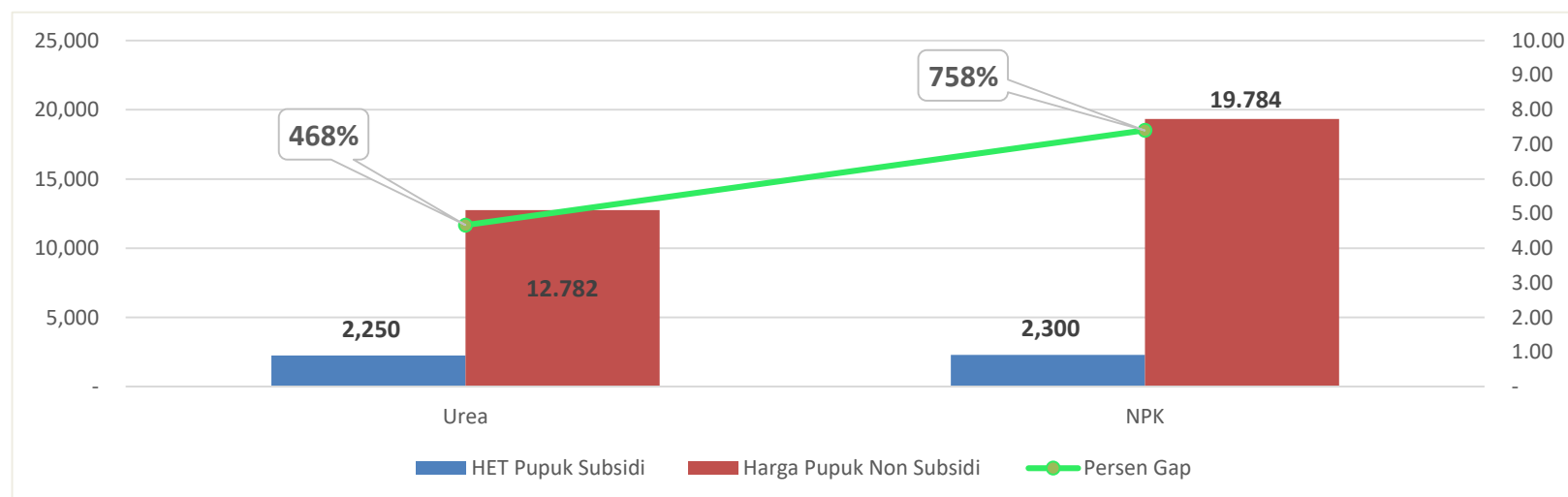


148%



124%


Disparitas Harga Pupuk Subsidi dan NonSubsidi (Rp/kg)



Total Stok Pupuk Non-Subsidi Total, per 30 April 2024 (Ton)



Rata-rata Stok Pupuk (Urea + NPK) Ber-Subsidi di Lini 3, per 31 Mei 2024 (Ton)



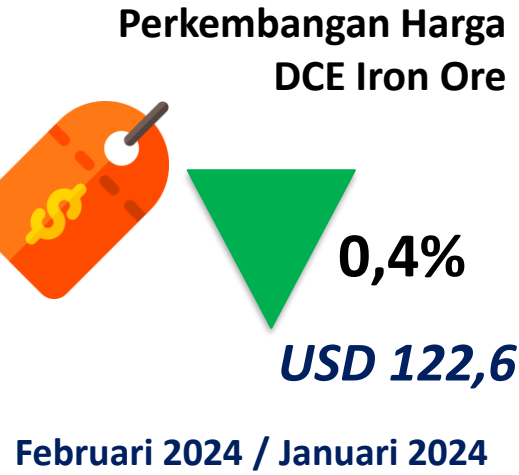
- Harga Pupuk Urea Domestik secara rata-rata pada bulan Mei 2024 ini diperkirakan masih cenderung stabil, meskipun secara umum rata-rata nasional harga Pupuk Non-Subsidi Domestik masih relatif tinggi.
- Disparitas harga yang sangat tinggi antara HET Pupuk Subsidi dan Non Subsidi di pasar dalam negeri masih terus terjadi; NPK di atas 758 % dan Urea 468 %.
- Gap yang sangat tinggi ini berpotensi menimbulkan munculnya para pemburu rente, baik dilevel distributor, pengecer, kelompok tani, maupun petani sendiri.
- Saat ini masih terus dilakukan *pilot project* mekanisme pemberian subsidi pupuk dengan skema transfer langsung (BLT) ke petani berdasarkan NIK di beberapa Provinsi (Riau, Babel dan Kalsel).
- Stok Pupuk Subsidi pada akhir Mei 2024 relatif masih sangat aman, yaitu 136 persen diatas ketentuan batas minimal yang ditetapkan Pemerintah di Lini 3.
- Realisasi penyaluran pupuk bersubsidi per Mei 2024 ini masih sekitar 25,3 persen.
- Sementara itu, Stok Pupuk Non-Subsidi (Urea + NPK) diseluruh Lini sejumlah 670.179 ton (naik 7,94% dibandingkan bulan lalu karena alasan operasional).

Sumber:
Harga Domestik: SP2KP Kementerian
Perdagangan
Stok: PT Pupuk Indonesia, Holding (Mei 2024)
Harga Pupuk Subsidi: Keputusan Menteri
Pertanian No 734 Tahun 2022

Ket: Ketentuan Stok Minimal sesuai dengan Peraturan Menteri Perdagangan Nomor
15/M-DAG/PER/4/2013

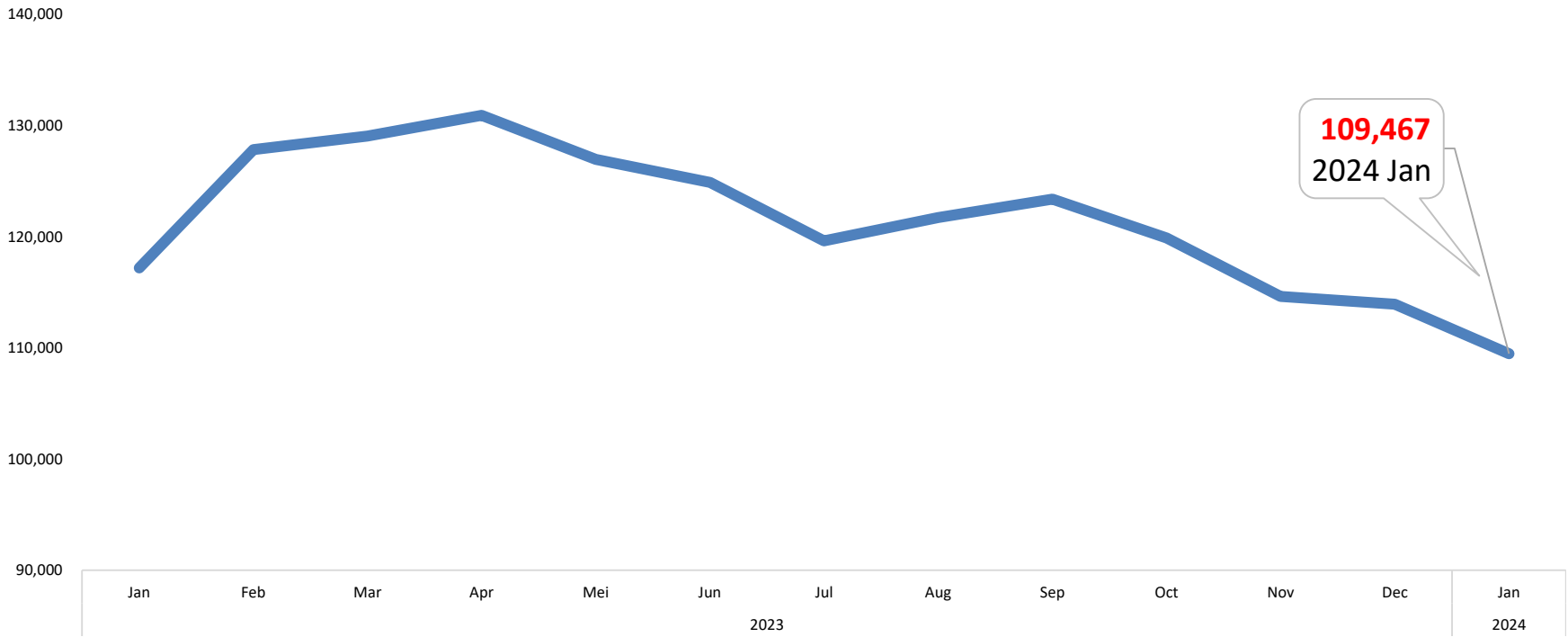


KEMENTERIAN
PERDAGANGAN
REPUBLIK INDONESIA

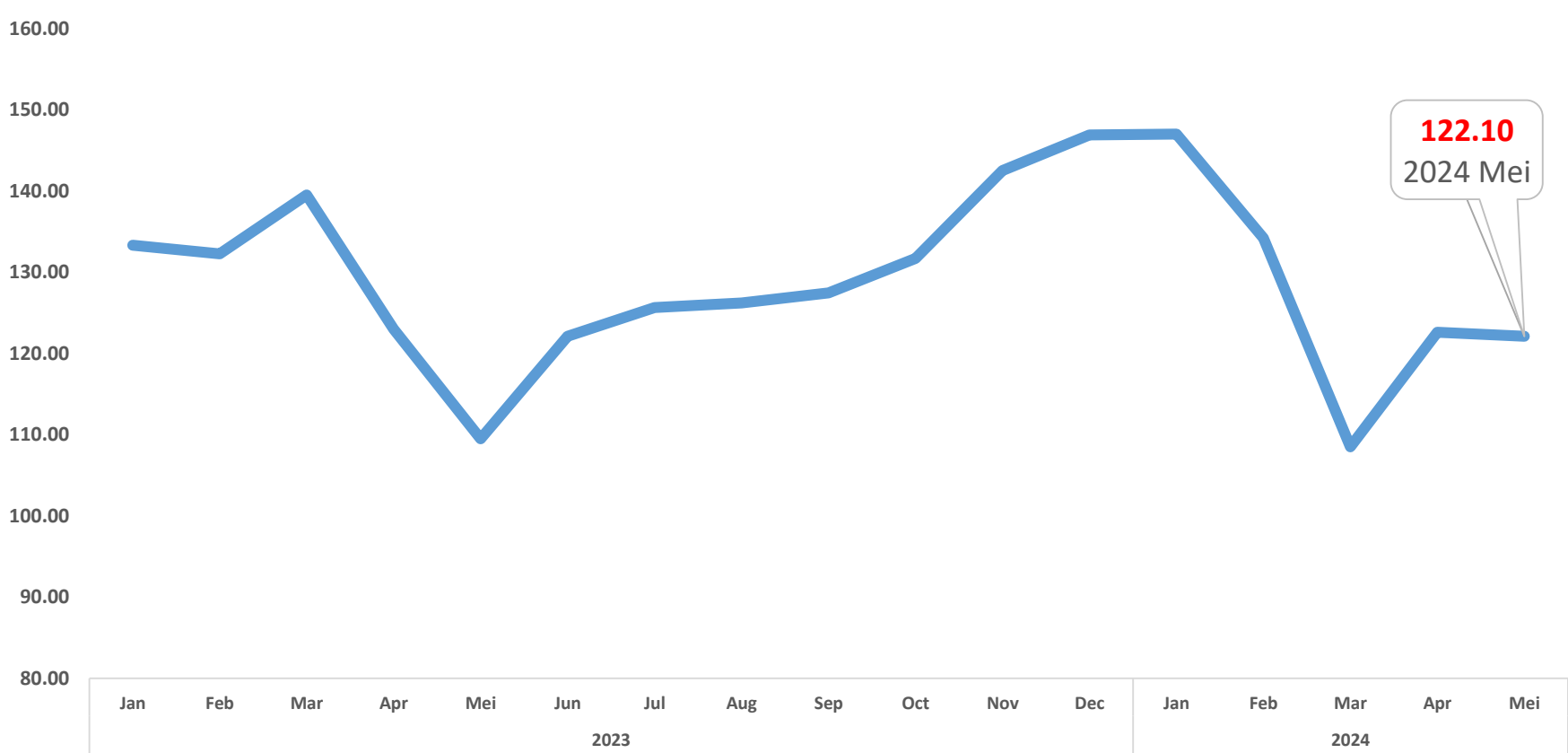


Sumber:
Harga Internasional: Reuters (2024),
diolah BKPerdag
Harga Domestik: SP2KP (2024), diolah
BKPerdag (data terakhir s.d 31 Januari
2024)

Perkembangan Harga Besi Beton 12mm (RP/Btg)



Harga DCE Iron Ore (USD/Ton)



- Dibandingkan dengan bulan Desember 2023, pada bulan Januari 2024 harga besi beton 12mm turun - 3,91% (MoM).
- Dibandingkan dengan bulan April 2024, pada bulan Mei 2024 harga *iron ore* turun -0,4% (MoM).

Isu Kebijakan Terkait

- Menteri Perdagangan telah menetapkan Peraturan Menteri Perdagangan Nomor 7 Tahun 2014 tentang Perubahan Kedua Atas Peraturan Menteri Perdagangan Nomor 36 Tahun 2023 Tentang Kebijakan Dan Pengaturan Impor sebagai landasan pelaksanaan impor komoditas termasuk di dalamnya komoditas baja.
- Harga bijih besi berjangka merosot ke level terendah dalam lebih dari dua minggu di akhir bulan Mei, karena terdapat tanda-tanda melemahnya permintaan baja di konsumen utama Tiongkok secara luas membebani sentimen. Tekanan pada harga disebabkan oleh melemahnya permintaan baja hilir secara musiman, ditambah dengan melemahnya fundamental bahan utama pembuatan baja. .Aktivitas manufaktur Tiongkok secara tak terduga turun pada bulan Mei (Reuters)



KEMENTERIAN
PERDAGANGAN
REPUBLIK INDONESIA

Perkembangan Harga
Acuan Batu Bara



5,84%

USD 114,06

Mei 2024 / Apr 2024

Perkembangan Harga
Batu Bara Newcastle

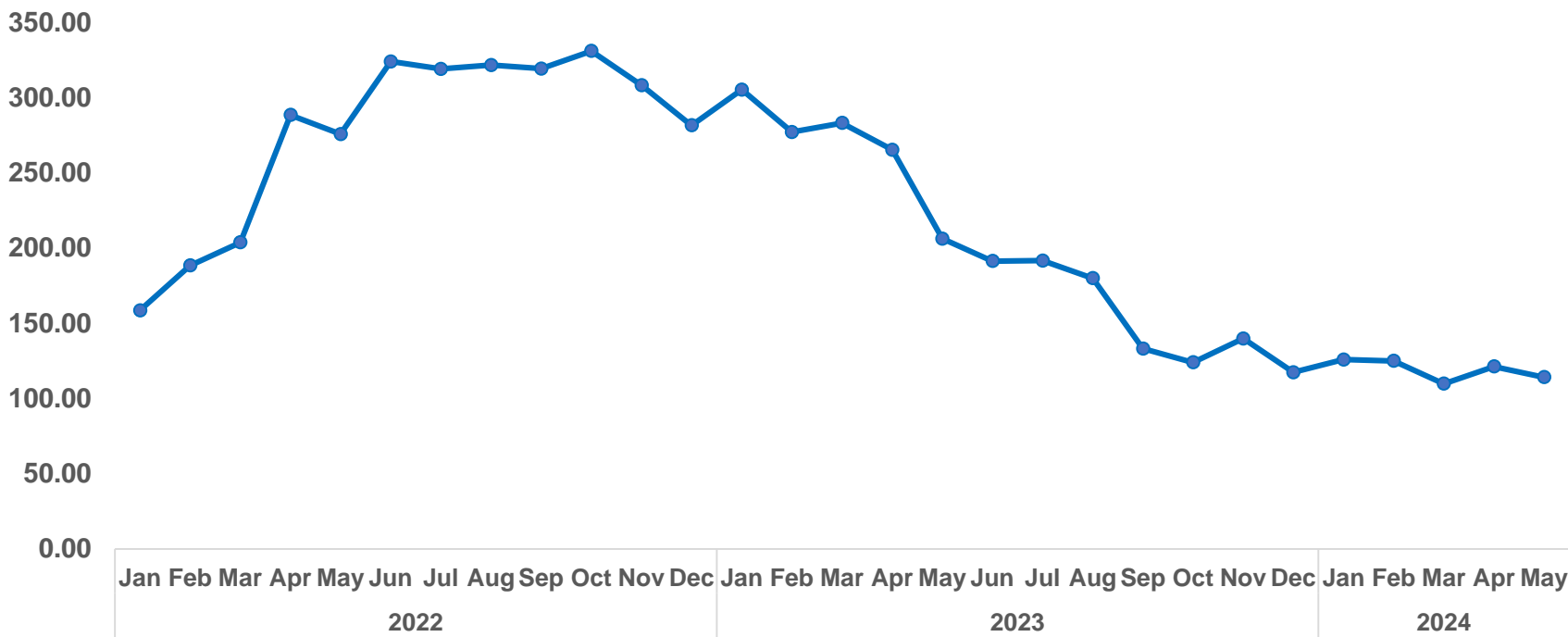


7,03%

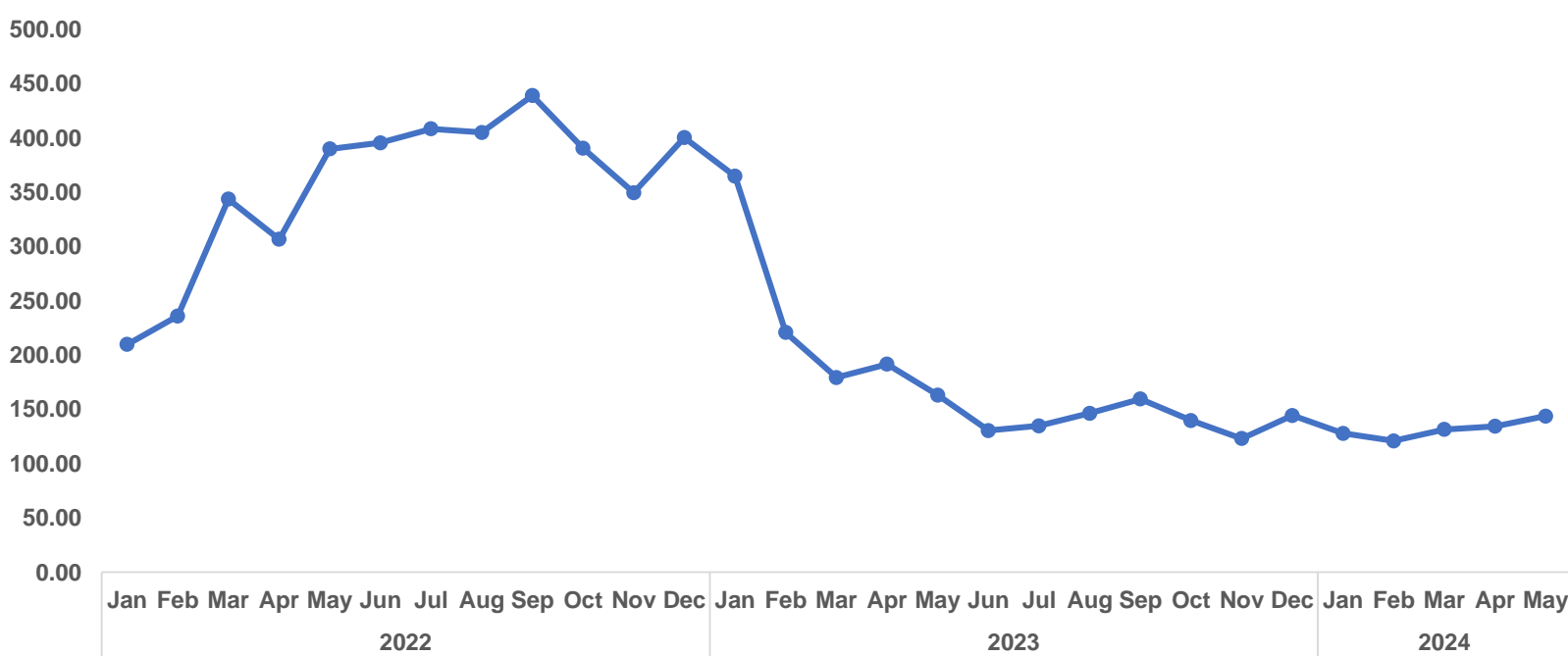
USD 142,82

Mei 2024 / Apr 2024

Perkembangan Harga Acuan Batu Bara (USD/Ton)



Harga Batu Bara Newcastle (USD/Ton)



Batu Bara

- Batu bara Newcastle berada di kisaran USD140/ton karena penurunan pasokan Tiongkok yang diimbangi penurunan permintaan. Diperkirakan permintaan batu bara dari Tiongkok untuk akan terus menurun karena peningkatan jumlah PLTA.
- Dibandingkan dengan bulan April 2024, pada bulan Mei 2024 ini Harga Batu Bara Acuan turun sebesar 5,84%.
- Dibandingkan dengan bulan April 2024, pada bulan Mei 2024 ini Harga Batu Bara Newcastle naik sebesar 7,03%.

Isu Kebijakan Terkait

- Berdasarkan Kepmen ESDM No 112.K/MB.01/MEM.B/2024: Harga Acuan Batu Bara ditetapkan sebesar USD 114,06/Ton.
- Kementerian ESDM memperkirakan produksi batu bara hingga akhir tahun, akan melewati Rencana Kerja dan Anggaran Biaya (RKAB) yang telah ditetapkan di level 922,14 juta ton.

Sumber:
Harga Internasional: Trading Economics (2024),
diolah BKPerdag
Harga Acuan: Kementerian ESDM (2024), diolah
BKPerdag



KEMENTERIAN
PERDAGANGAN
REPUBLIK INDONESIA

TERIMA KASIH

Disclaimer: Dokumen ini disusun hanya sebatas sebagai informasi. Semua hal yang relevan telah dipertimbangkan untuk memastikan informasi ini benar, tetapi tidak ada jaminan bahwa informasi tersebut akurat dan lengkap serta tidak ada kewajiban yang timbul terhadap kerugian yang terjadi atas tindakan yang dilakukan dengan mendasarkan pada laporan ini.

@Hak Cipta Badan Kebijakan Perdagangan Kementerian Perdagangan



bkperdag.kemendag.go.id



@BKPerdag

Policy for Better Trade