




LAPORAN ANALISIS PERKEMBANGAN HARGA DOMESTIK DAN INTERNASIONAL



NOVEMBER 2023

Badan Kebijakan Perdagangan
Kementerian Perdagangan RI





Ringkasan Analisis Perkembangan Harga Domestik & Internasional

Edisi November 2023

 0,38%	 ▲ 0,45%	 ▼ 0,08%	 ▼ 0,39%	 ▲ 6,23%
Inflasi	Beras	Minyak Goreng Curah	Minyak Goreng Premium	Gula Pasir
 ▲ 1,37%	 ▲ 1,28%	 ▲ 1,04%	 ▲ 0,86%	 ▼ 0,40%
Kedelai Impor	Kedelai Lokal	Jagung	Tepung Terigu	Daging Sapi
 ▼ 1,99%	 ▼ 0,47%	 ▲ 39,78%	 ▲ 42,65%	 ▲ 16,03%
Daging Ayam Ras	Telur Ayam Ras	Cabai Merah Besar	Cabai Rawit Merah	Bawang Merah
 ▼ 1,06%	 ▲ 0,09%	 ▲ 1,98%	 ▼ 4,39%	 ▲ 12,78%
Bawang Putih	Garam	Pupuk	Baja	Batu Bara



NOVEMBER 2023

Inflasi Kota (mtm)

79 Kota Inflasi – 11 kota Deflasi
Inflasi Tertinggi: **Bandar Lampung (1,05%)**
Deflasi Terdalam: **Tual (-0,51%)**

Inflasi Kota (yoy)

90 Kota mengalami Inflasi
Inflasi Tertinggi: **Tanjung Pandan (5,89%)**
Inflasi Terendah: **Jayapura (1,82%)**

Andil Inflasi Komoditi (mtm)



Andil Inflasi

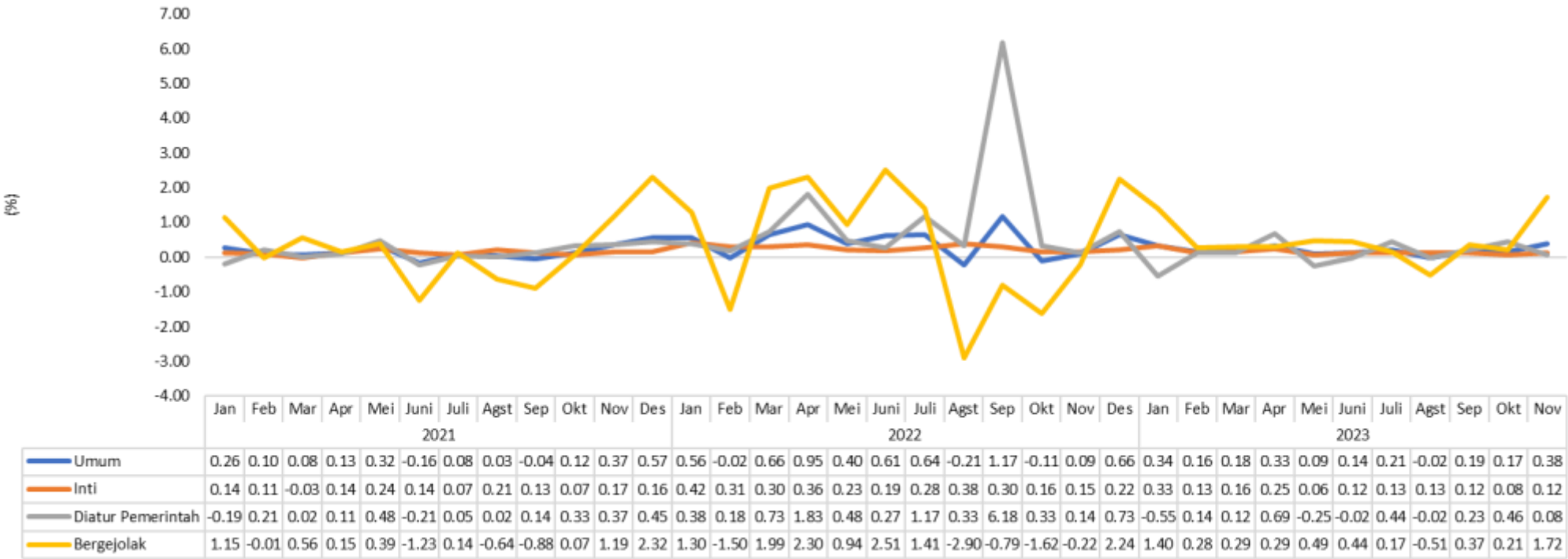
Cabai Merah	0.16
Cabai Rawit	0.08
Tarif Angkutan Udara	0.04
Bawang Merah	0.03
Emas Perhiasan	0.03
Beras	0.02
Gula Pasir	0.01
Telur Ayam Ras	0.01
Cabai Hijau	0.01
Buncis	0.01
Tarif Air Minum PAM	0.01



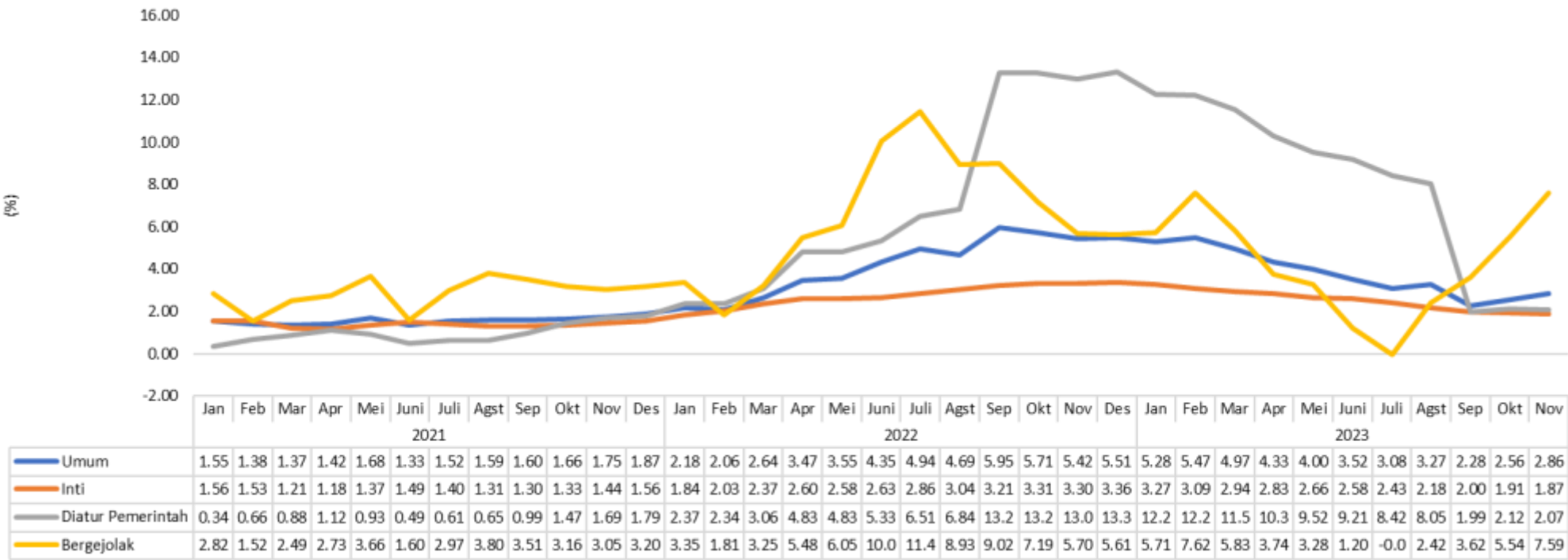
Andil Deflasi

Bensin	-0.04
Ikan Segar	-0.03
Daging Ayam Ras	-0.01

Inflasi Bulan ke Bulan (%)



Inflasi Tahun ke Tahun (%)



Inflasi

Inflasi Umum

0,38% (mtm)
2,86% (yoy)

Inflasi Bergejolak

1,72% (mtm)
7,59% (yoy)

- Terjadi peningkatan inflasi di November 2023 (Oktober mengalami inflasi sebesar 0,17% mtm).
- Komoditi hortikultura menjadi penyumbang utama inflasi di bulan November.
- Pada November 2023, beras masih mengalami inflasi dengan tekanan yang terus melemah.



NEGARA	Inflasi yoy (%)								Chart
	Apr-23	May-23	Jun-23	Jul-23	Aug-23	Sep-23	Oct-23	Nov-23	
Thailand	2.67	0.53	0.23	0.38	0.88	0.30	-0.31	-0.44	
China	0.10	0.20	0.00	-0.30	0.10	0.00	-0.20		
Italy	8.20	7.60	6.40	5.93	5.44	5.34	1.70	0.80	
Switzerland	2.60	2.20	1.70	1.60	1.60	1.70	1.70	1.40	
Netherlands	5.20	6.10	5.70	4.60	3.00	0.20	-0.40	1.60	
Saudi Arabia	2.70	2.80	2.70	2.30	2.00	1.70	1.60		
Malaysia	3.30	2.80	2.40	2.00	2.00	1.90	1.80		
Indonesia	4.33	4.00	3.52	3.08	3.27	2.28	2.56	2.86	
Canada	4.40	3.40	2.80	3.30	4.00	3.80	3.10		
Spain	4.10	3.20	1.90	2.30	2.60	3.50	3.50	3.20	
Germany	7.20	6.10	6.40	6.20	6.10	4.50	3.80	3.20	
United State	4.90	4.00	3.00	3.20	3.70	3.70	3.20		
Japan	3.50	3.20	3.30	3.30	3.20	3.00	3.30		
South Korea	3.70	3.30	2.70	2.30	3.40	3.70	3.80	3.30	
France	5.90	5.10	4.50	4.30	4.90	4.90	4.00	3.40	
Vietnam	2.81	2.43	2.00	2.06	2.96	3.66	3.59	3.45	
Philippines	6.60	6.10	5.40	4.70	5.30	6.10	4.90	4.10	
Mexico	6.25	5.84	5.06	4.79	4.64	4.45	4.26		
United Kingdom	8.70	8.70	7.90	6.80	6.70	6.70	4.60		
Singapore	5.70	5.10	4.50	4.10	4.00	4.10	4.70		
Brazil	4.18	3.94	3.16	3.99	4.61	5.19	4.82		
India	4.70	4.25	4.81	7.44	6.83	5.02	4.87		
Russia	2.30	2.50	3.20	4.30	5.20	6.00	6.70		
Turkey	43.68	39.59	38.21	47.83	58.94	61.53	61.36	61.98	
Argentina	109.00	114.00	116.00	113.00	124.00	138.00	143.00		

INFLASI NEGARA-NEGARA OKTOBER 2023

- Inflasi beberapa negara Kembali menunjukkan peningkatan menjelang akhir tahun 2023.
- Beberapa negara melakukan intervensi moneter untuk menahan laju inflasi melalui peningkatan suku bunga.
- Beberapa negara cenderung menunjukkan peningkatan inflasi di bulan November 2023.
- Inflasi yg cukup tinggi sementara ini terjadi di:
 - Turki 61,98%
 - Filipina 4,10%
 - Vietnam 3,45%
- Inflasi yg relatif rendah sementara ini terjadi di:
 - Thailand -0,44
 - Italia 0,80%
 - Swiss 1,40%



Perkembangan Harga Eceran Domestik



Perkembangan Harga Internasional & Paritas



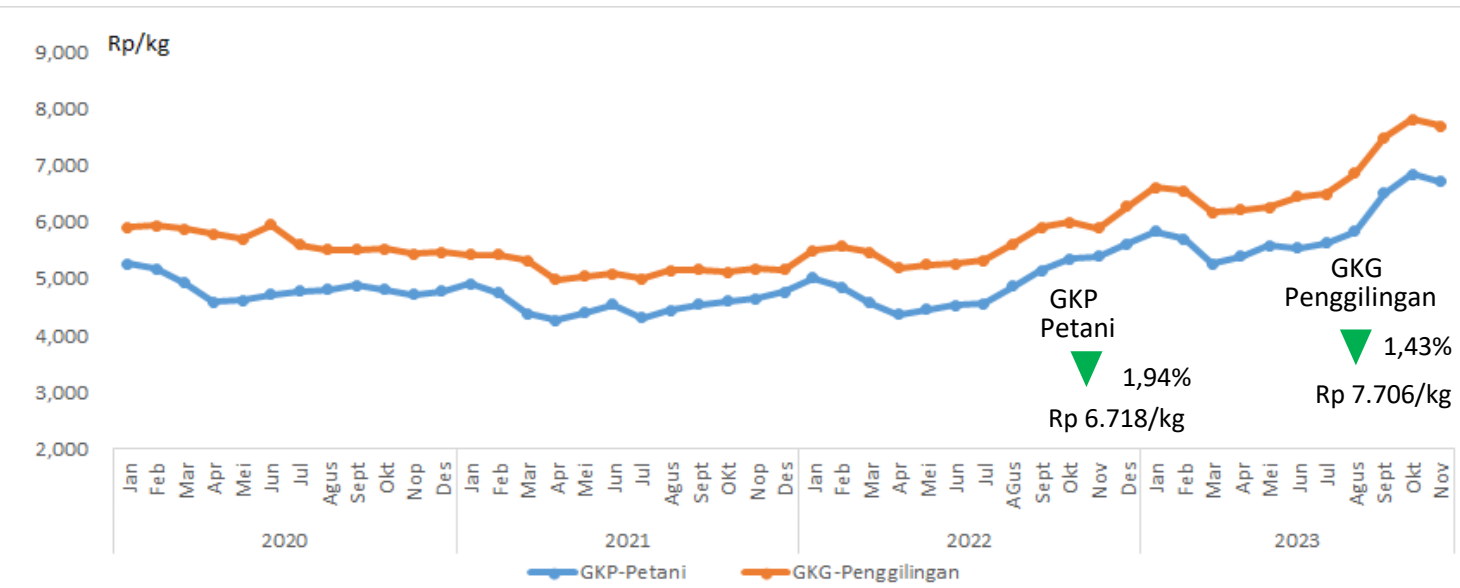
Perkembangan KK Antar Waktu



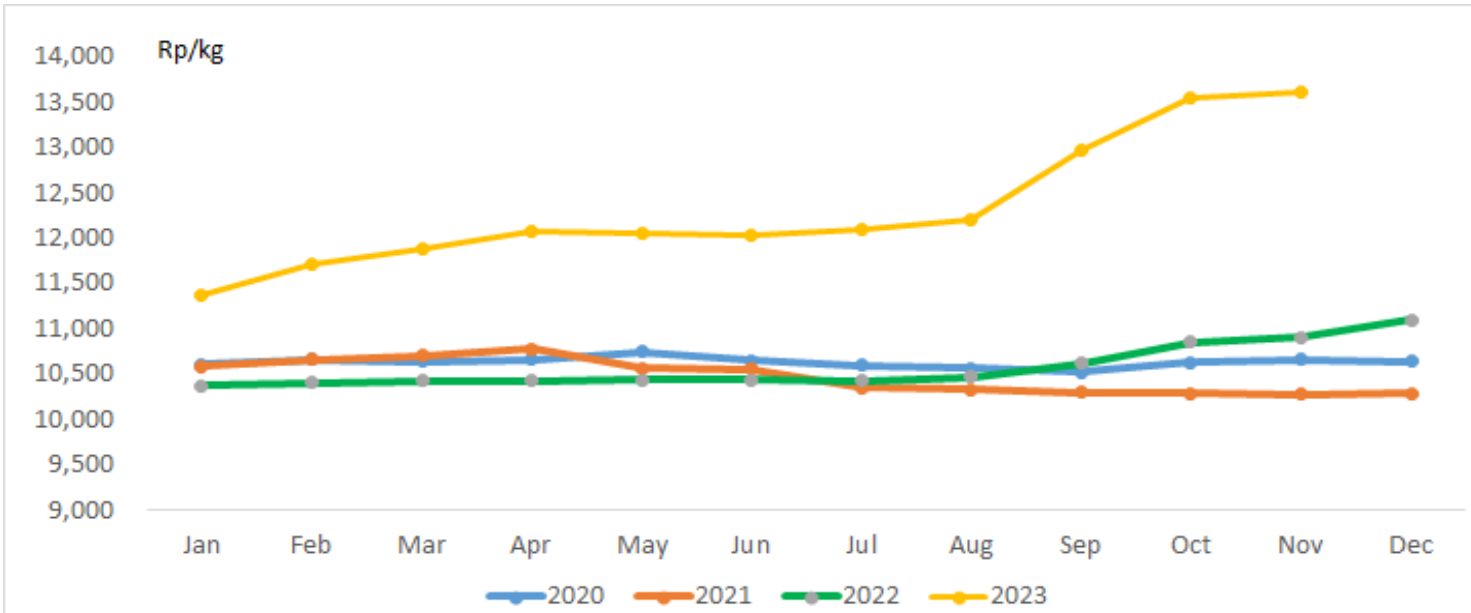
Perkembangan KK Antar Wilayah



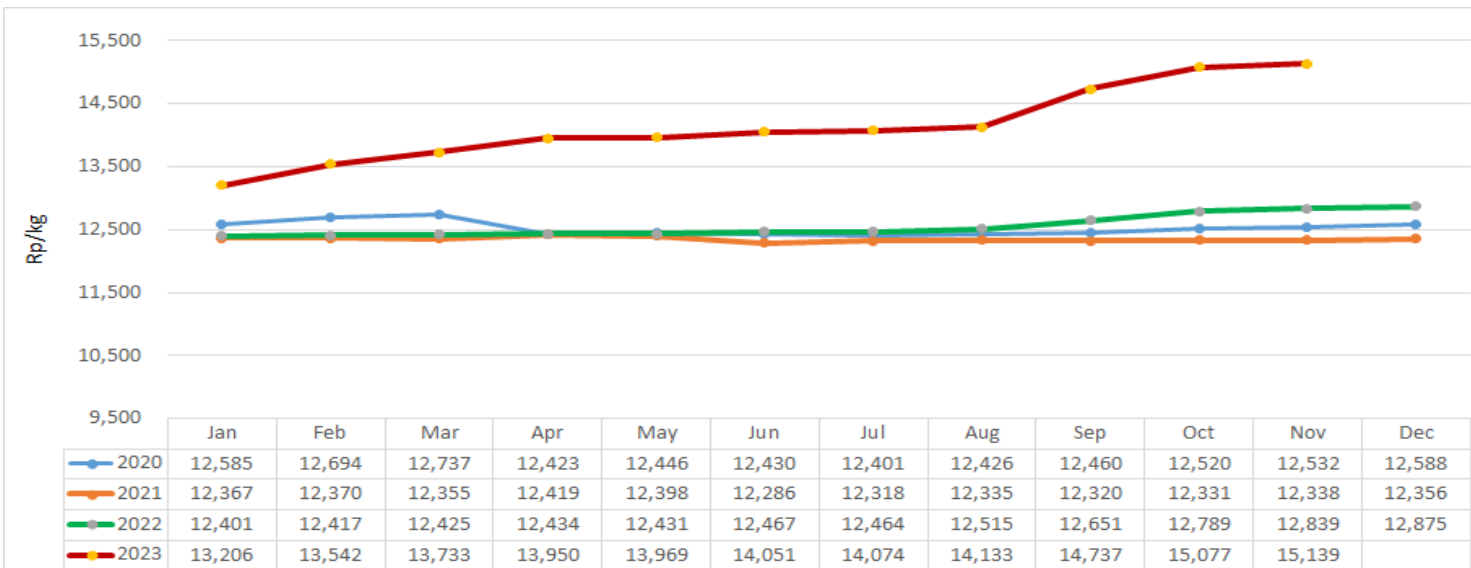
Perkembangan Harga Gabah, 2020-2023 (Nov)



Perkembangan Harga Beras Medium (Rp/kg), 2020-2023 (Nov)



Perkembangan Harga Beras Premium (Rp/kg), 2020-2023 (Nov)



Harga Beras Naik dan Faktor Penyebabnya

- Harga Beras Medium domestik Selama Nov'23 dibandingkan Okt'23 naik sebesar 0,45%, sedangkan harga beras premium naik sebesar 0,41%.
- Faktor penyebab naiknya harga beras adalah produksi padi makin berkurang akibat adanya penurunan luas panen serta di dorong oleh dampak Elnino (musim kering) mendorong harga gabah dan beras tinggi. Selain itu, stok beras di PIBC masih sekitar 32.815 ton dan Stok Bulog sekitar 1,46 juta ton. Kenaikan harga beras di November 2023 memberikan andil terhadap inflasi sebesar 0,02% (mom).
- Harga Beras di pasar internasional Thai broken 15% Selama November 2023 turun sebesar -1,07% dibandingkan bulan lalu dari US\$ 559/ton menjadi US\$ 553/ton.

Isu dan Kebijakan Terkait

Domestik

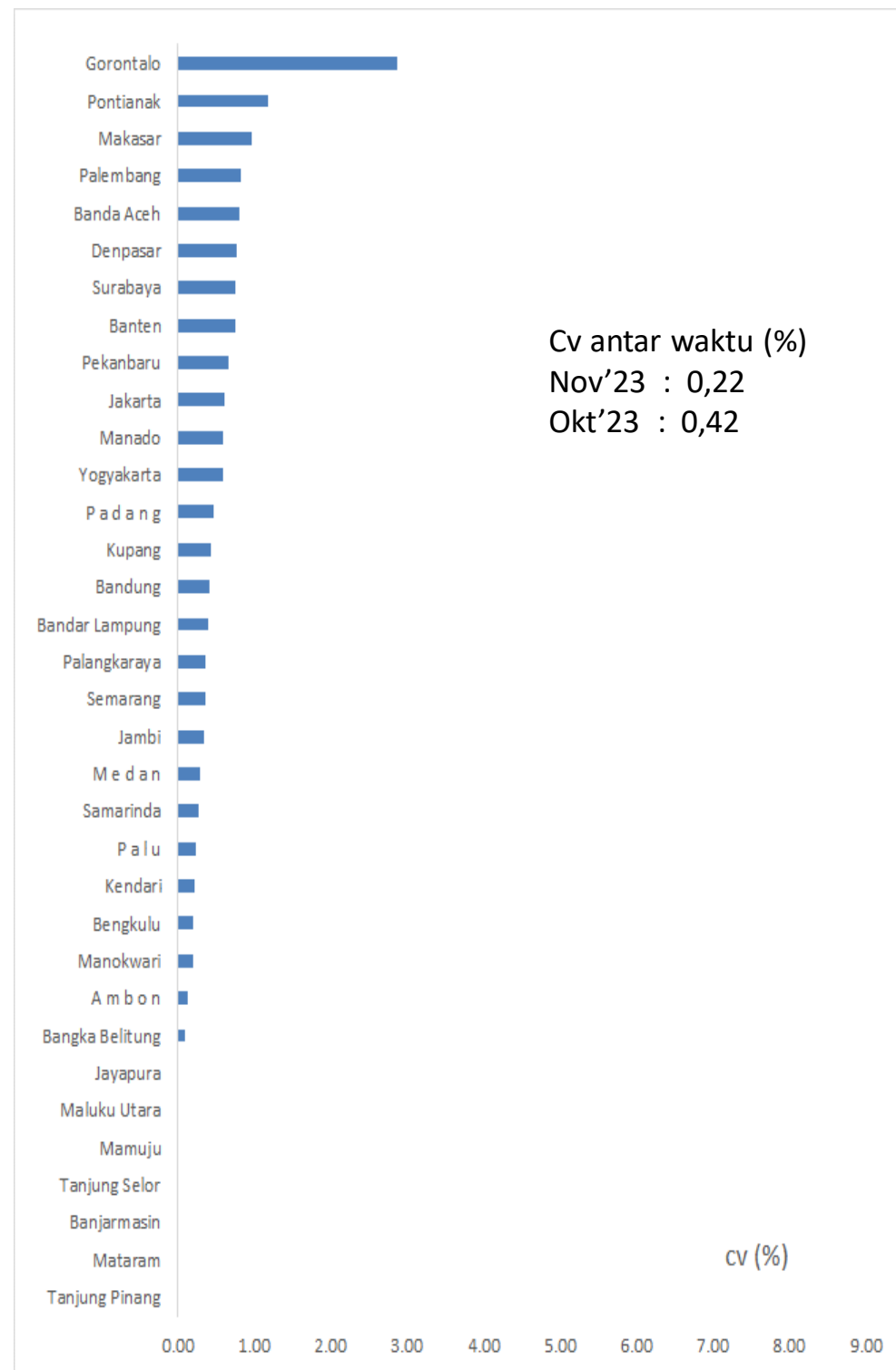
- Fenomena El Nino diprediksi akan terus bertahan pada level moderat hingga Februari 2024 dengan tren yang terus menurun sejak Oktober 2023
- Stok beras PIBC masih dibawah normal, meskipun stok beras Bulog sudah mencapai 1,5 jt ton.
- Kebijakan penyaluran beras Bulog yang dapat mengendalikan harga beras di pasar

Internasional

- Menurunnya harga padi di petani, juga mendorong terjadinya penurunan harga beras putih.
- Menguatnya nilai Baht Thailand
- Pasokan padi tanaman utama MY2023/24 mulai memasuki pasar.



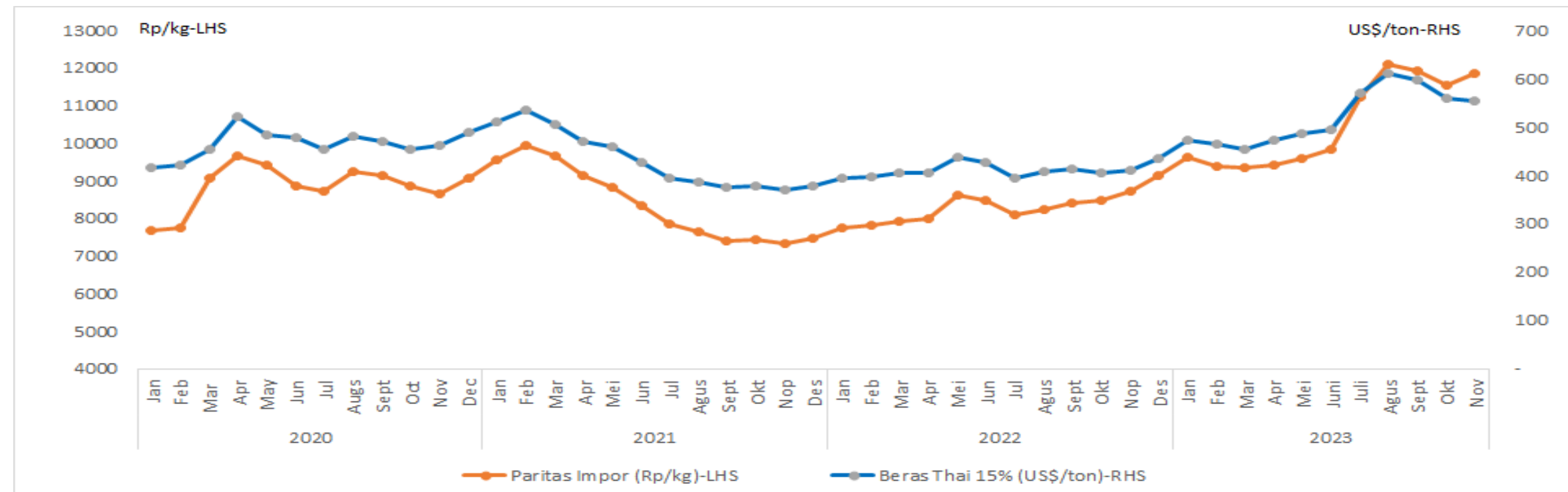
Koefisien Keragaman Antarwaktu (%) Komoditi Beras Medium di Beberapa Ibu Kota Provinsi, Nov 2023



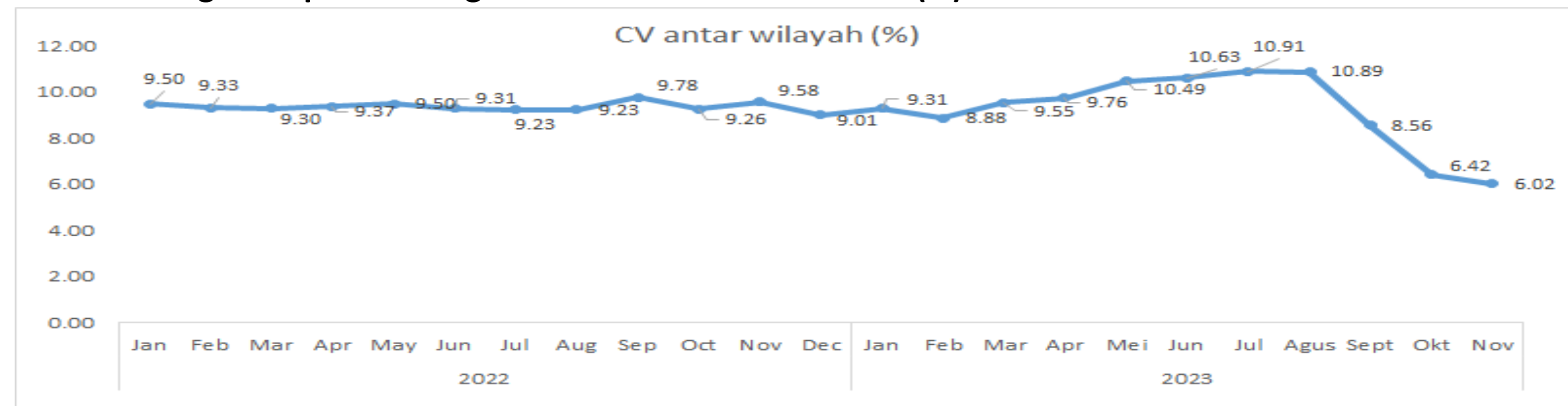
Sumber: SP2KP, diolah

Beras

Perkembangan Harga Beras Internasional & Paritas Impor, 2020-2023 (Nov)



Perkembangan Disparitas Harga Beras Medium 2022 – 2023 (%)



- Fluktuasi harga beras antar waktu selama bulan Nov 2023 di 34 kota masih cukup stabil dengan koefisien keragaman harga harian antar waktu sebesar 0,22% lebih rendah dibandingkan bulan sebelumnya yaitu 0,42%.
- Selama November 2023 hampir 94% kota memiliki koefisien keragaman kurang dari 1% dan sisanya lebih dari 1%. Kota yang mengalami fluktuasi harga tertinggi lebih dari 2% yaitu Gorontalo.
- Disparitas harga beras antar wilayah/provinsi ditunjukkan oleh nilai koefisien keragaman (CV) dari harga beras di setiap wilayah di Indonesia selama bulan November 2023 sebesar 6,02% lebih rendah dibandingkan sebelumnya, yaitu 6,42%. Harga beras (medium) tertinggi terjadi di kota Padang yaitu Rp 15.307/kg dan harga beras (medium) terendah yaitu Rp 12.222/kg terjadi di Kota Makassar.

Minyak Goreng



Perkembangan Harga Eceran Domestik



Curah

Kemasan Premium

Nov 2023 / Okt 2023

Nov 2023 / Okt 2023

-0,08%

-0,39%

Rp 14.447/lit

Rp 20.630/lit



Perkembangan Harga Internasional & Paritas

CPO Malaysia

CPO Dumai

Nov 2023 / Okt 2023

Nov 2023 / Okt 2023

2,49%

3,61%

MYR 3,733/Ton

Rp 11.346/kg



Perkembangan KK Antar Waktu

Kemasan Premium

Nov 2023 / Okt 2023

Nov 2023 / Okt 2023

0,05 Poin

-0,07 Poin

0,12%

0,08%



Perkembangan KK Antar Wilayah

Kemasan Premium

Nov 2023 / Okt 2023

Nov 2023 / Okt 2023

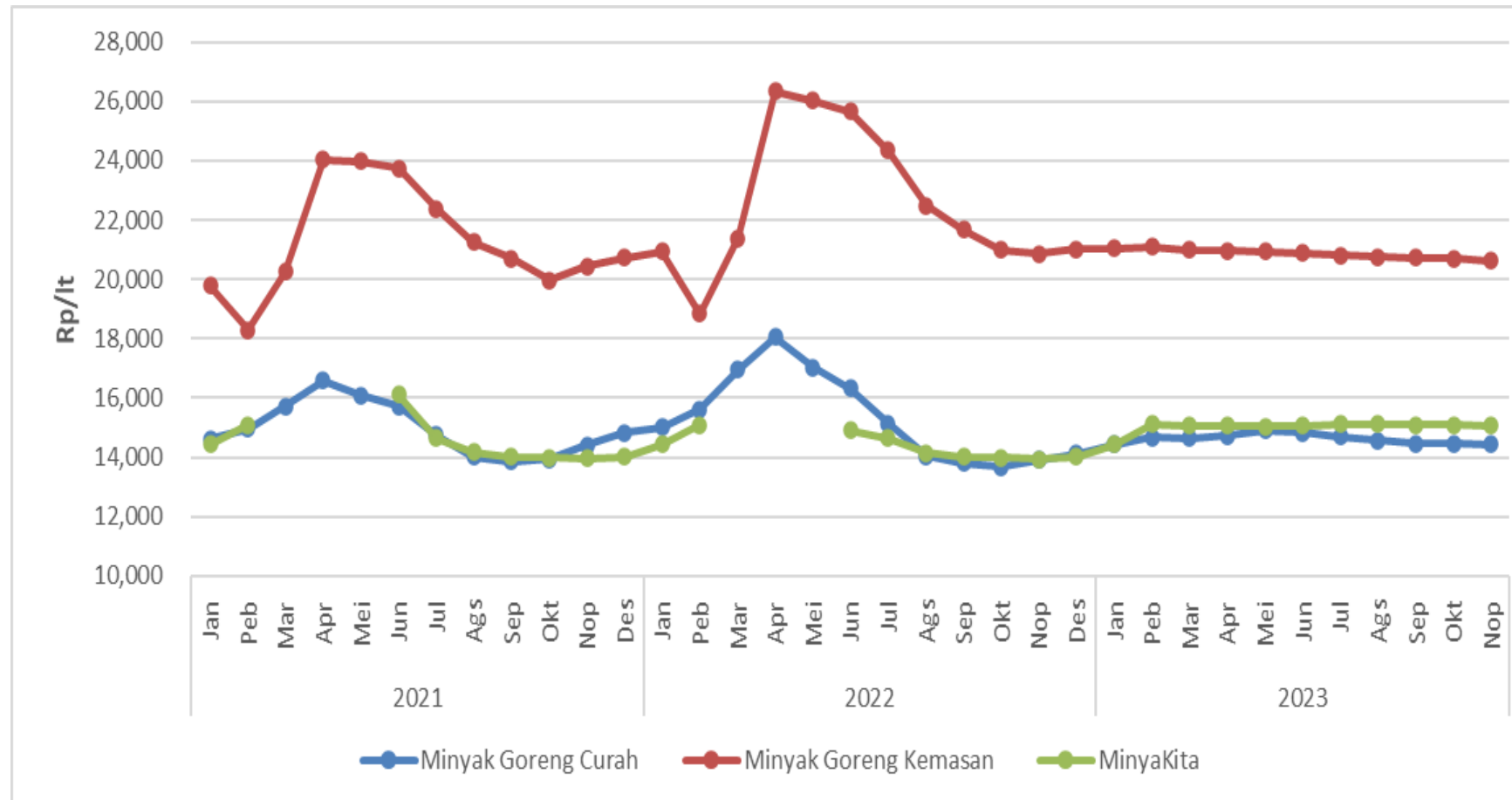
-0,36 Poin

0,43 Poin

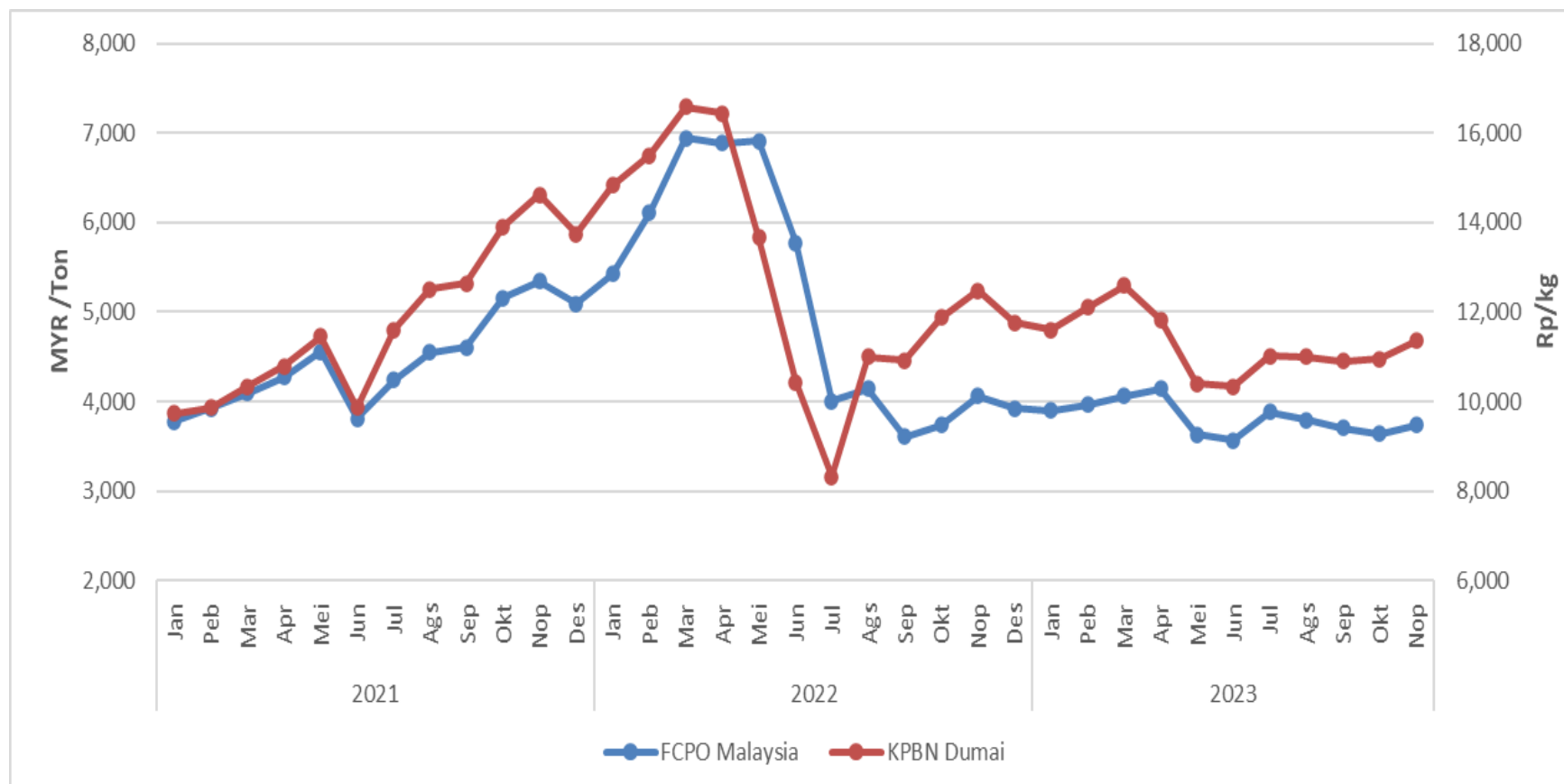
9,75%

10,52%

Perkembangan Harga Minyak Goreng, 2021 – 2023



Perkembangan Harga Internasional dan Paritas CPO, 2021 – 2023



Sumber: SP2KP, Harga CPO Dumai (KPBN), Harga FCPO Malaysia (Reuters), diolah

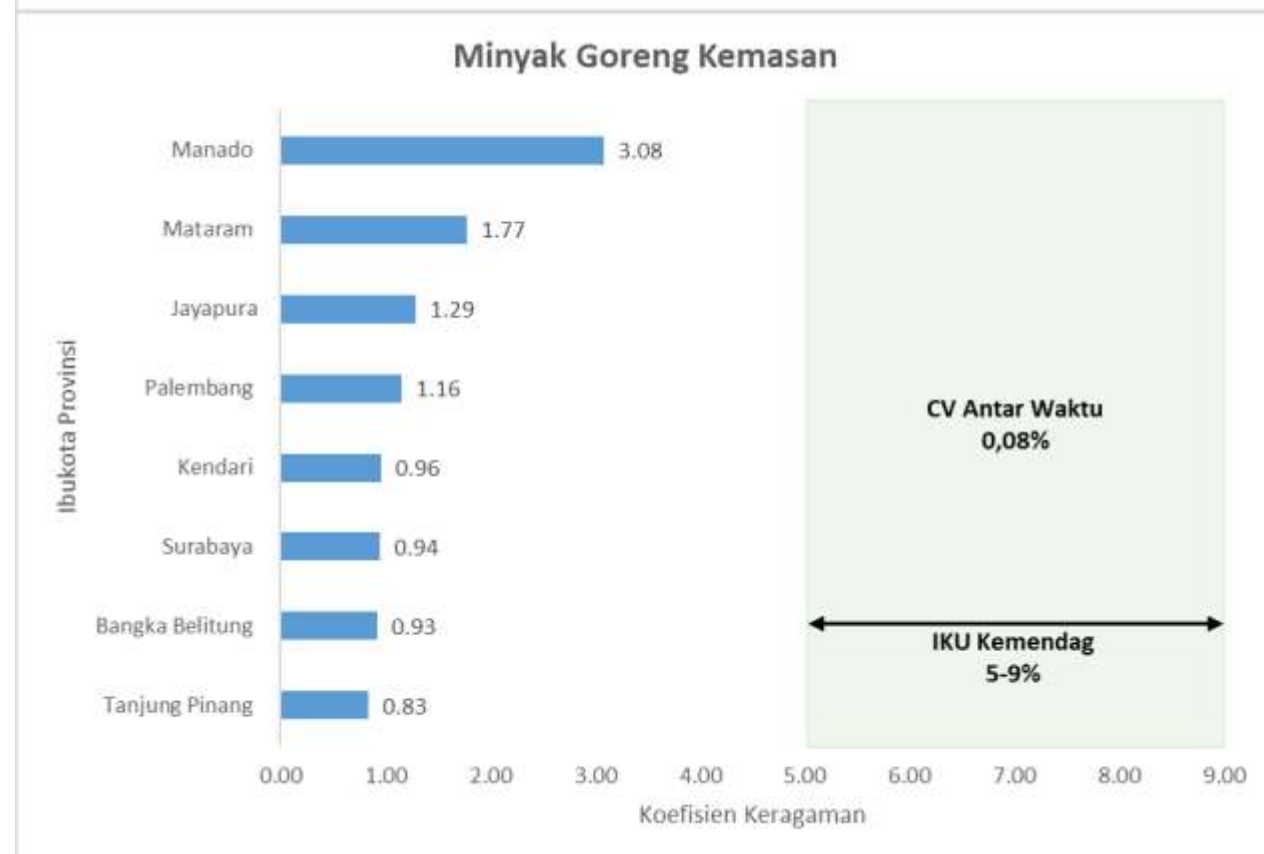
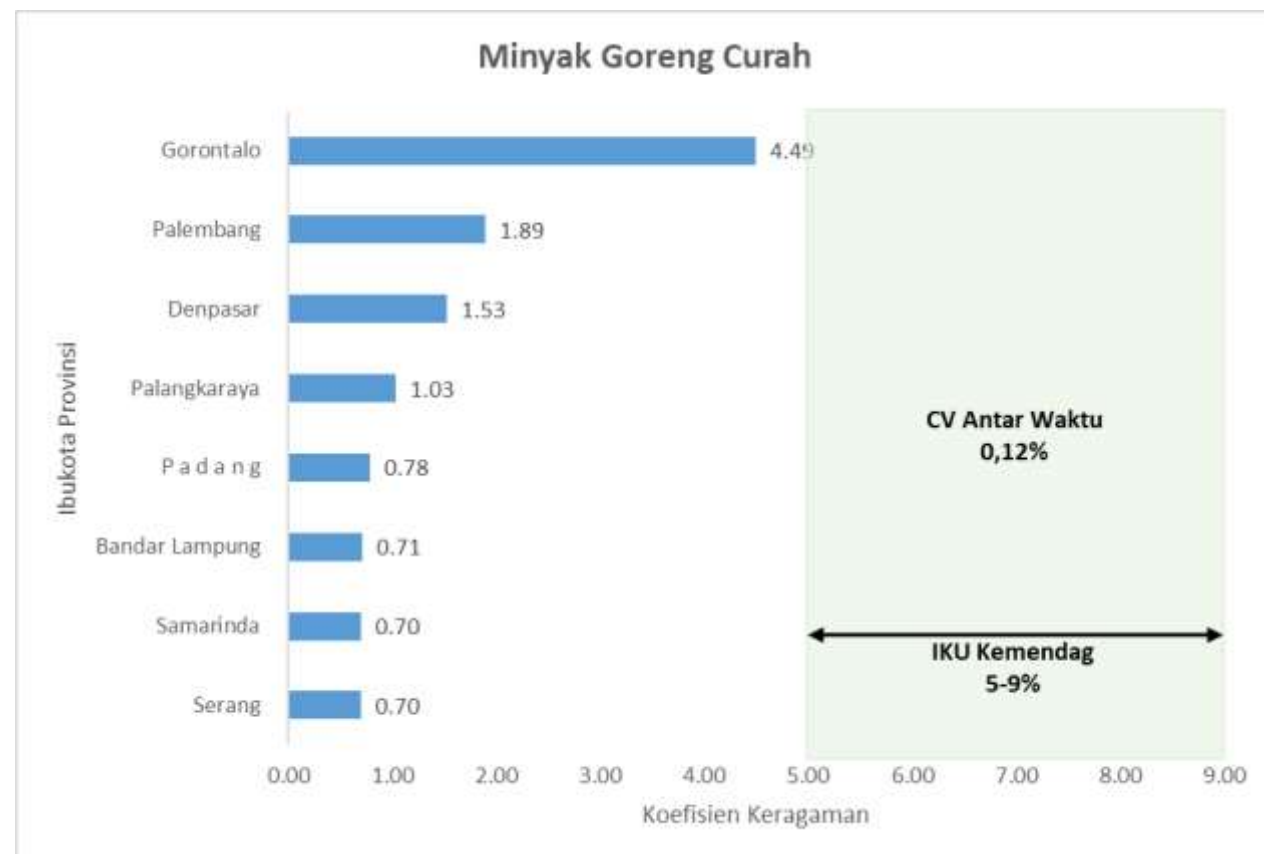
- Selama November 2023 harga minyak goreng curah, kemasan, dan MinyaKita turun. Harga rata-rata minyak goreng curah turun 0,08% menjadi sebesar Rp 14.447/lit, harga rata-rata minyak goreng kemasan turun 0,39% menjadi Rp 20.630/lit, dan harga MinyaKita turun 0,28% menjadi Rp. 15.064/lit.
- Harga CPO Malaysia dan CPO Dumai naik selama November 2023. Harga CPO Malaysia naik 2,49% menjadi MYR 3,733/Ton, sementara harga CPO dumai naik 3,61% menjadi Rp 11.346/Ton.

Isu dan Kebijakan Terkait

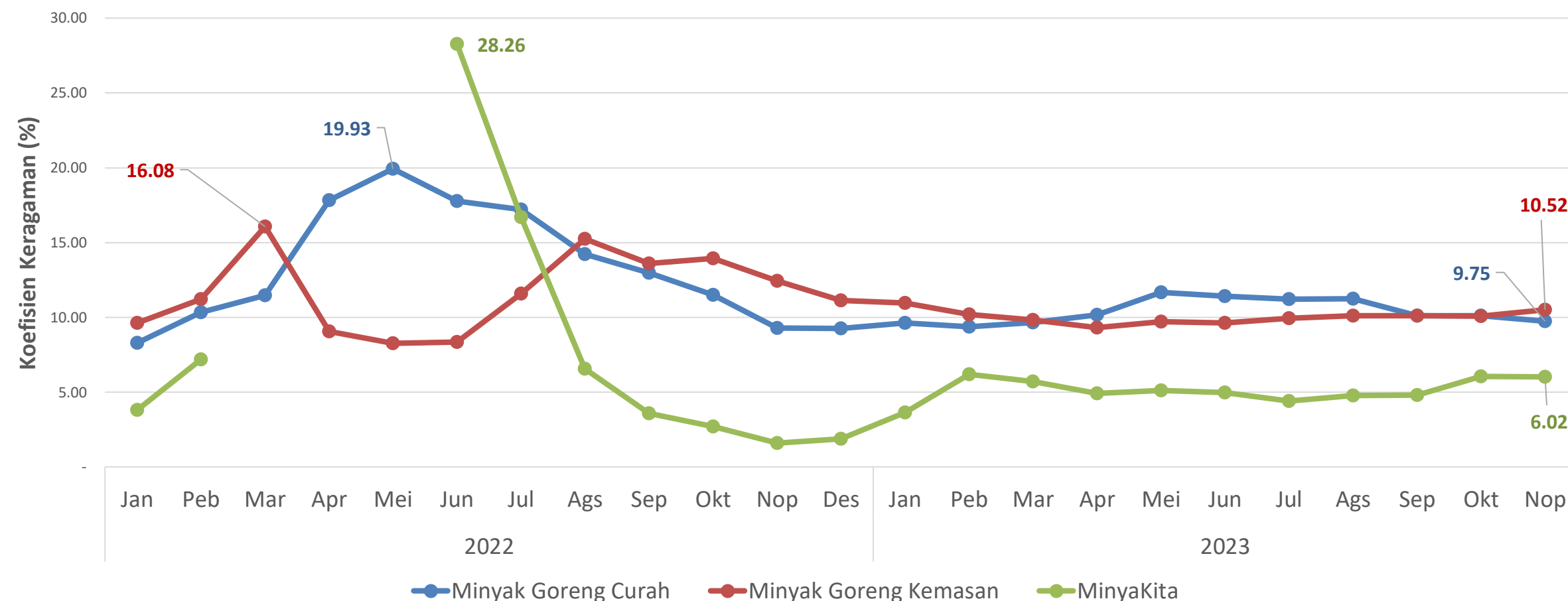
- Ekspor minyak sawit Malaysia selama November 2023 diperkirakan naik antara 2 hingga 11% dari bulan sebelumnya berdasarkan data surveyor kargo Intertek Testing Services dan perusahaan inspeksi independen Amspec Agri.
- Persediaan akhir November untuk minyak sawit Malaysia diperkirakan turun dibandingkan dengan bulan sebelumnya dengan ekspor diperkirakan akan meningkat.
- Alokasi biodiesel Indonesia untuk B35 naik dari 13,15 juta kiloliter menjadi 13,41 juta kiloliter untuk tahun 2024.
- Harga minyak mentah turun di akhir November karena penurunan produksi yang disetujui OPEC+ masih belum memenuhi ekspektasi pasar. Harga minyak mentah turut mempengaruhi harga minyak nabati yang merupakan bahan baku biodiesel.



Koefisien Keragaman Antarwaktu di Beberapa Ibu Kota Provinsi (dalam %)



Perkembangan Disparitas Harga Minyak Goreng Antar Wilayah, 2022 – 2023 (dalam %)



- Koefisien Keragaman (KK) harga harian minyak goreng curah tertinggi selama November 2023 terlihat di Gorontalo sebesar 4,49%, diikuti Palembang sebesar 1,89%. Secara keseluruhan KK antarwaktu minyak goreng curah nasional sebesar 0,12%.
- KK harga harian minyak goreng kemasan tertinggi di bulan November 2023 terjadi di Manado sebesar 3,08%, diikuti Mataram sebesar 1,77%. Secara nasional KK antarwaktu minyak goreng kemasan sebesar 0,08%.
- KK antarwaktu MinyaKita sebesar 0,11%, turun 0,09 poin dari bulan sebelumnya. Nilai KK antarwaktu daerah dan nasional untuk minyak goreng masih sesuai target Kementerian Perdagangan dalam rentang 5 – 9%.
- Disparitas harga minyak goreng antar wilayah di bulan November 2023 menunjukkan pergerakan beragam dari bulan sebelumnya. Disparitas harga minyak goreng curah turun menjadi 9,75%, KK minyak goreng kemasan naik menjadi 10,52% dan MinyaKita turun menjadi 6,02%. Nilai disparitas antar wilayah untuk minyak goreng curah dan minyak goreng kemasan lebih tinggi dari nilai CV target Kementerian Perdagangan.

Gula Pasir



Perkembangan Harga Eceran Domestik

Nov 2023/ Okt 2023



6,23%

Rp 16.554/kg



Perkembangan Harga Internasional & Paritas

Nov 2023/Okt 2023

Nov 2023/Okt 2023



2,35%

738 USD/ton
Harga Internasional




3,24%

Rp 17.378/kg
Harga Paritas



Perkembangan KK Antar Waktu

Nov 2023/Okt 2023



1,07 poin

2,28 %



Perkembangan KK Antar Wilayah

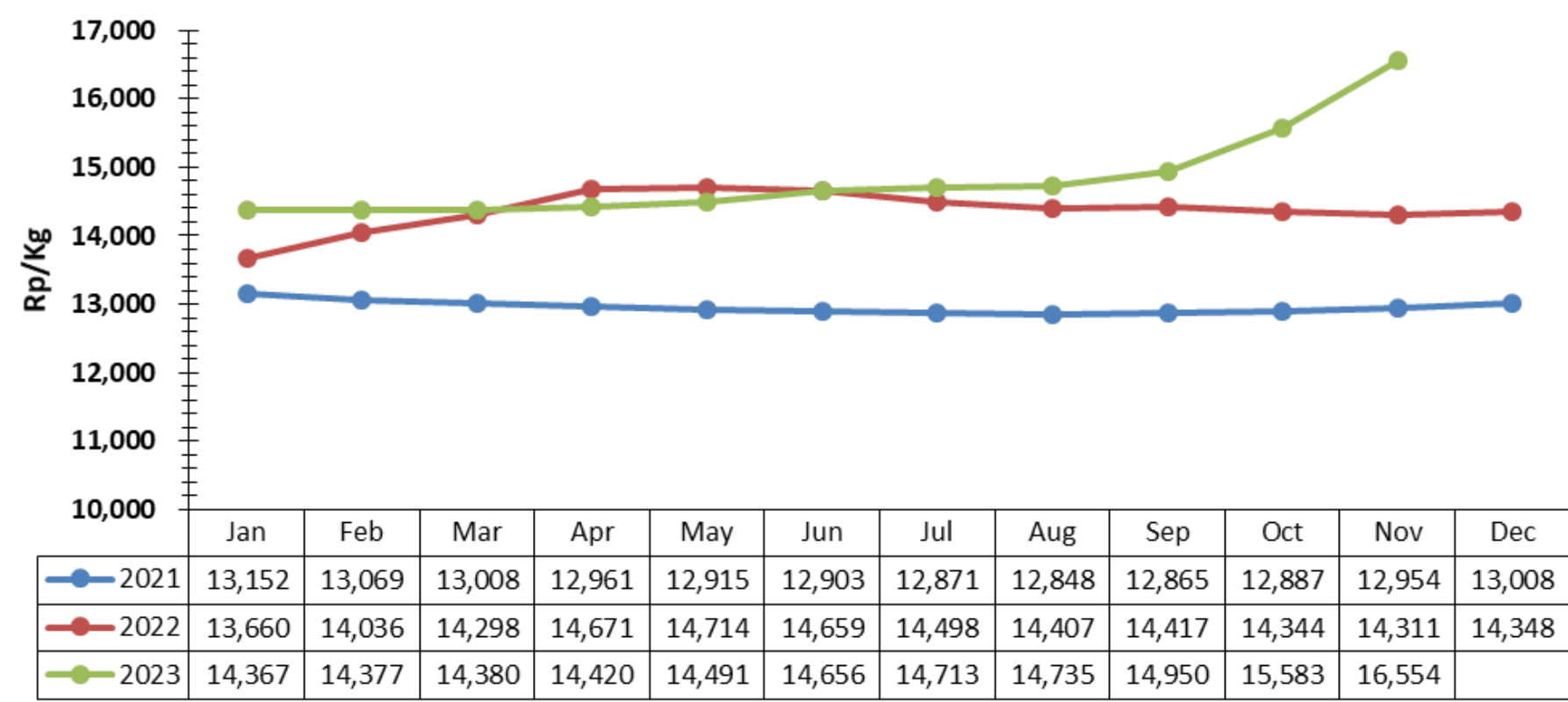
Nov 2023/Okt 2023



0,49 poin

4,25%

Perkembangan Harga Gula Pasir, 2021 – 2023

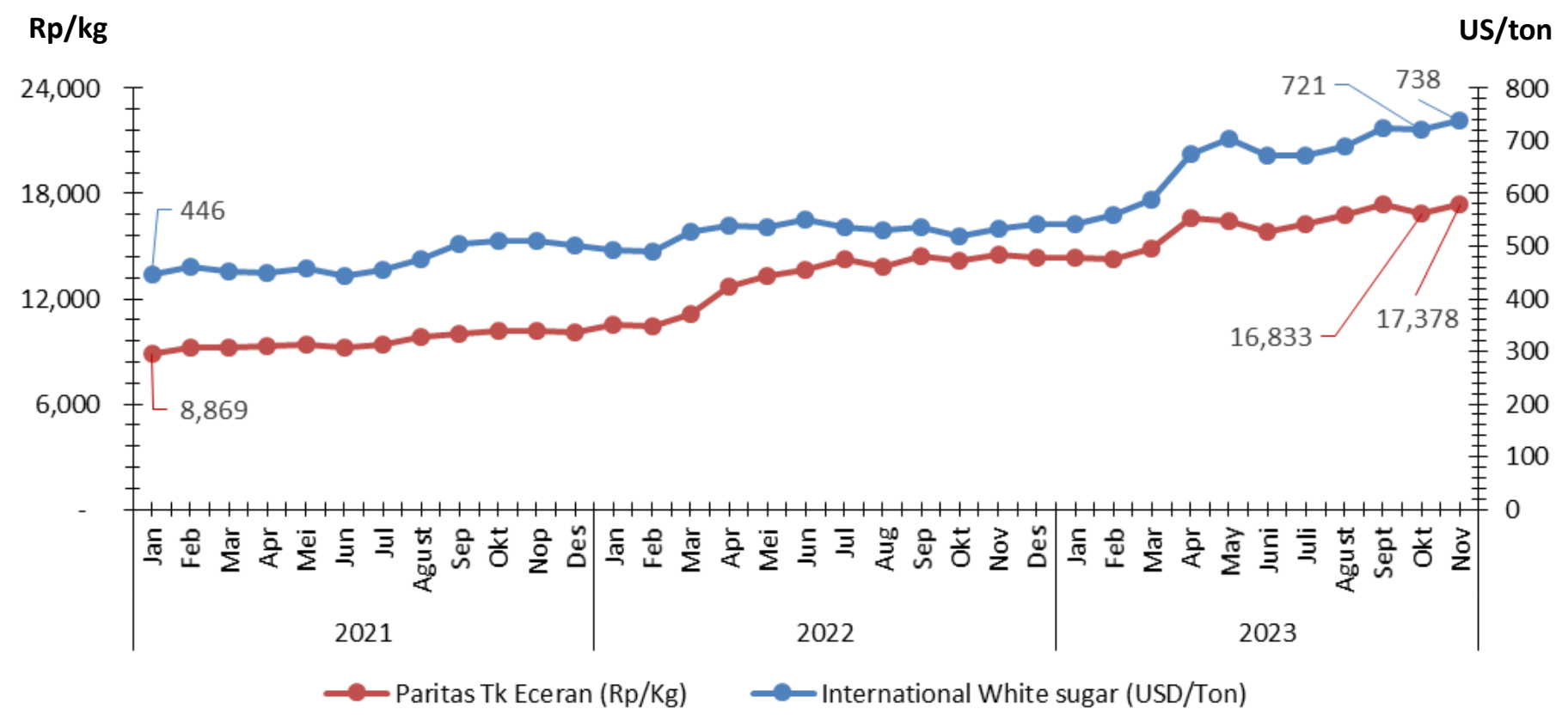


- Pada November 2023, harga domestik gula pasir naik sebesar 6,23% terhadap Oktober 2023 menjadi Rp 16.554/kg. Harga tersebut masih lebih tinggi dari Harga Acuan yang ditetapkan sebesar Rp 14.500/Kg.
- Harga *white sugar* di pasar internasional kembali naik sebesar 2,35% menjadi USD 738/ton. Sementara harga paritas *white sugar* di tingkat eceran naik 3,24% menjadi Rp 17.378/Kg.

Isu dan Kebijakan Terkait

- Harga gula di pasar internasional masih berpotensi tinggi karena isu cuaca di India yang berdampak pada potensi penurunan produksi gula India dari 36,5 juta MT menjadi 32,8 juta MT. Implikasinya akan ada potensi penurunan ekspor gula India dari 9 juta MT menjadi sekitar 6 juta MT
- Pemerintah telah mengalokasikan impor gula pasir sebanyak 991 ribu ton *white sugar* pada tahun 2023. Adapun alokasi impor BUMN sekitar 227,1 ribu ton dalam bentuk Gula Kristal Putih (GKP).
- Stok per November 2023 diperkirakan mencapai sekitar 946 ribu ton dan cukup untuk 3 – 4 bulan ke depan.
- Kenaikan harga gula di pasar domestik diperkirakan masih akan terjadi karena perkiraan penurunan produksi gula nasional menjadi 2,2 juta ton di akhir tahun 2023.

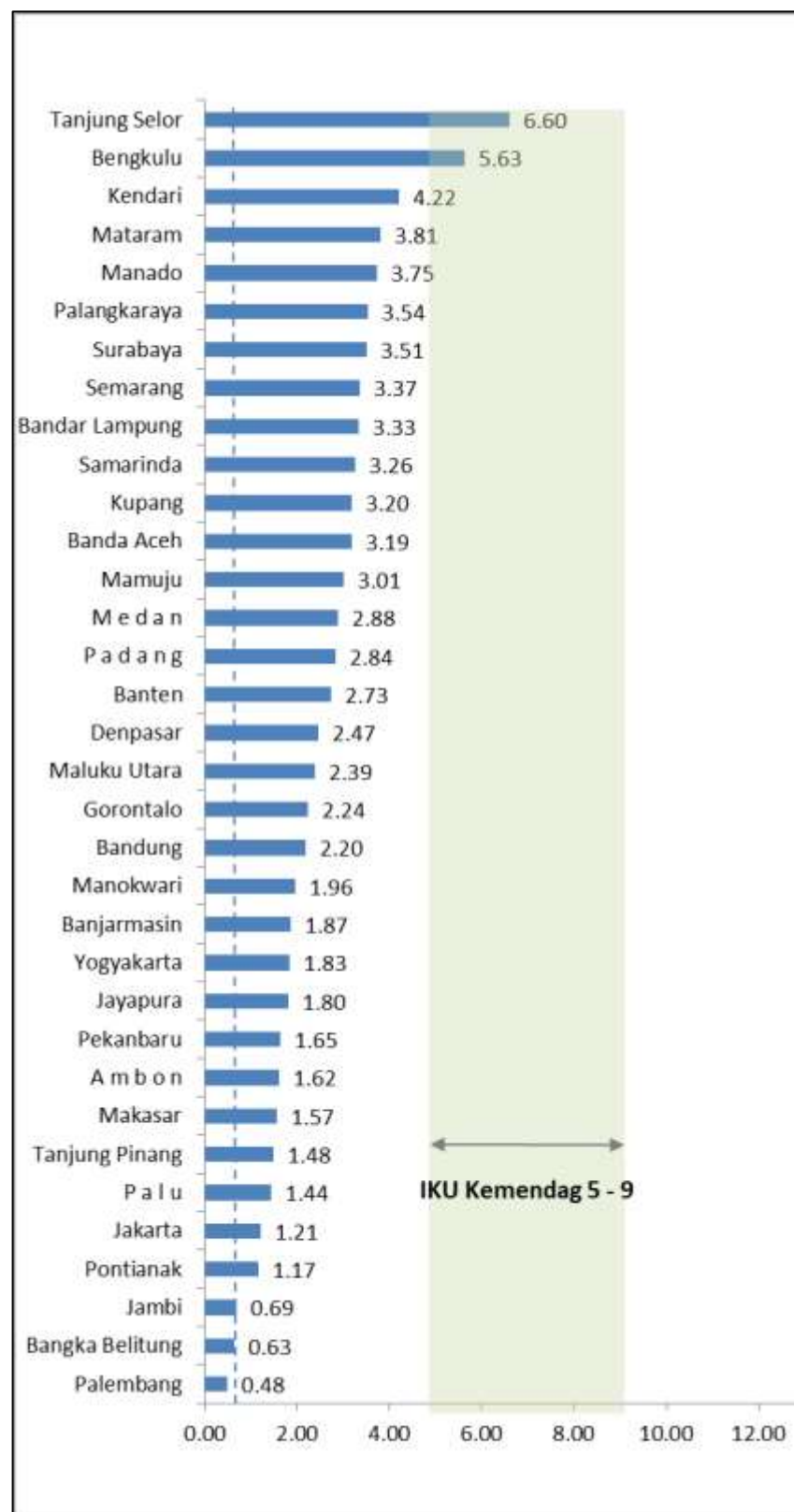
Perkembangan Harga Internasional dan Paritas *White Sugar*, 2021 – 2023



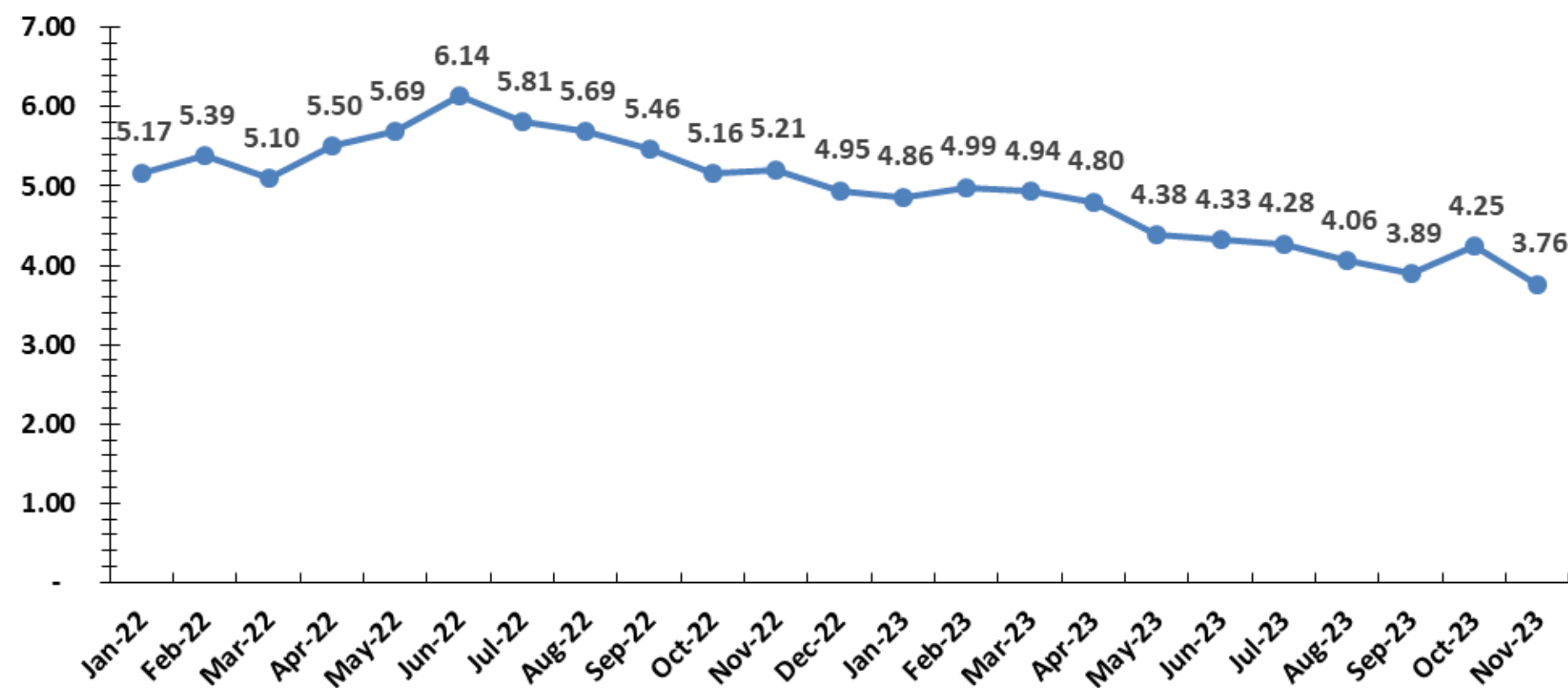
Sumber: SP2KP dan Harga White Sugar (ICE-EU), diolah



Koefisien Keragaman Antarwaktu di Beberapa Ibu Kota Provinsi (dalam %)



Perkembangan Disparitas Harga Gula Pasir, 2022 – 2023 (dalam %)



- Secara umum, nilai CV antarwaktu di beberapa Ibu Kota Provinsi masih sesuai target Kementerian Perdagangan dalam rentang 5 – 9%. Daerah dengan tingkat CV tertinggi adalah Tanjung Selor dengan nilai 6,60%; diikuti Bengkulu dengan nilai 5,63%; dan Kendari 4,22%.
- Disparitas harga gula pasir pada November 2023 lebih rendah 0,49 poin dibanding Oktober 2023, yaitu turun dari 4,25% menjadi 3,76%.
- Keragaman antarwaktu di November 2023 turun sebesar 1,07 poin menjadi 2,28%. Hal ini menunjukkan harga gula pasir nasional lebih bergejolak selama November 2023.



Perkembangan Harga Eceran Domestik

Nov 2023 /Okt 2023

Kedelai Impor

Kedelai Lokal

▲ 1,37%

Rp 15.319/kg

▲ 1,28%

Rp 15.031/kg



Perkembangan Harga Internasional

Nov 2023 / Okt 2023

▲ 5,18%

USD 481/ton

Harga Internasional



Perkembangan KK Antar Waktu

Kedelai Impor

Kedelai Lokal

Nov 2023 / Okt 2023

Nov 2023 / Okt 2023

▲ 0,51p
oin
0,76%

▲ 0,38p
oin
0,70%



Perkembangan KK Antar Wilayah

Kedelai Impor

Kedelai Lokal

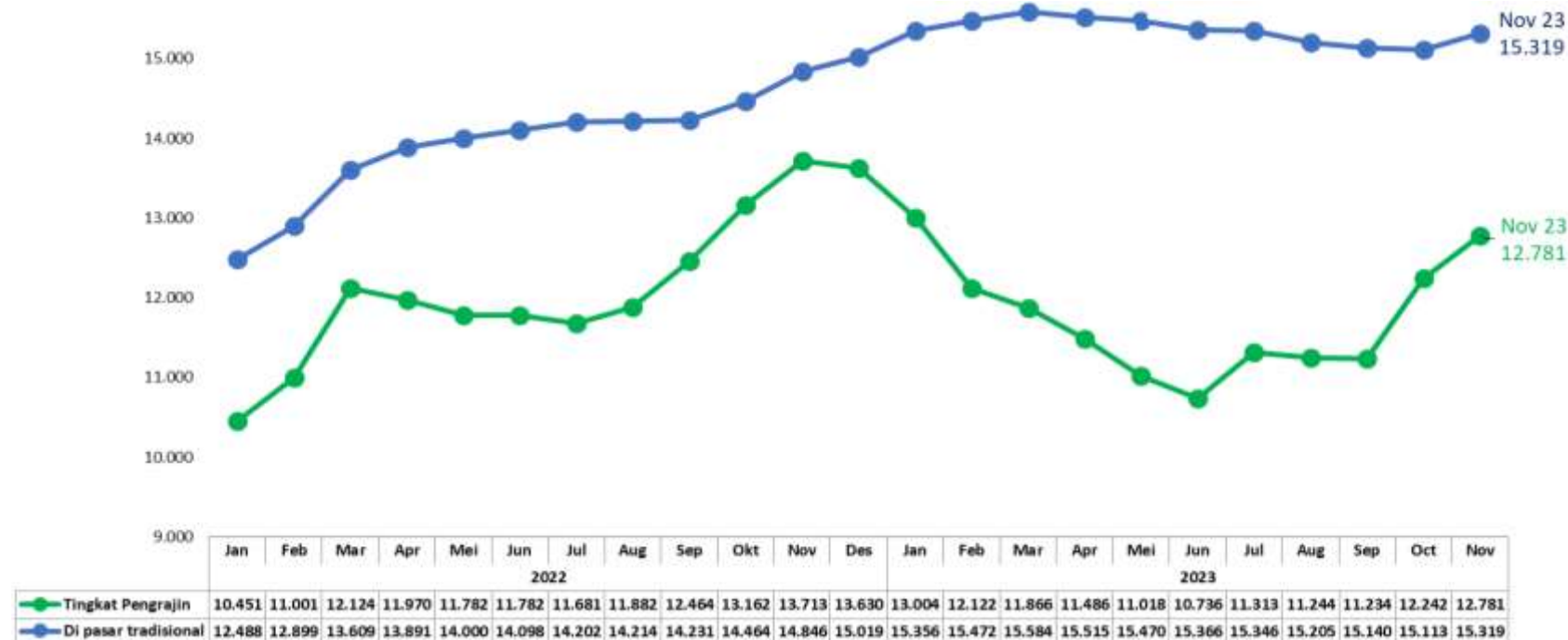
Nov 2023 / Okt 2023

Nov 2023 / Okt 2023

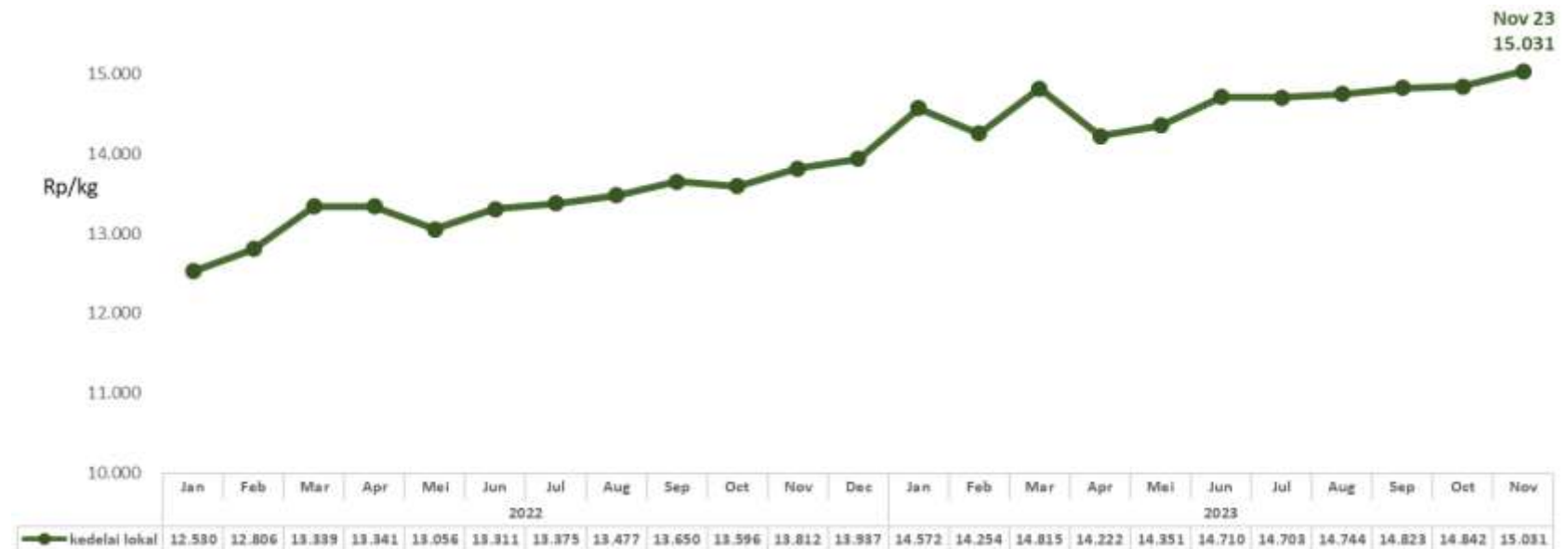
▼ 0,78p
oin
12,78 %

▼ 1,06p
oin
24,80 %

Perkembangan Harga Kedelai Impor 2022 – 2023



Perkembangan Harga Kedelai Lokal 2022 – 2023



Perkembangan Harga Internasional 2022 – 2023



Kedelai

- Harga kedelai impor di pasar tradisional pada November 2023 sebesar Rp 15.319/kg atau naik 1,37% (mom). Sedangkan harga kedelai impor di tingkat pengrajin tahu & tempe sebesar Rp 11.781/kg. Sementara itu, harga kedelai lokal pada November 2023 sebesar Rp 15.031kg atau naik 1,28% (mom).
- Harga kedelai internasional pada November 2023 mencapai USD 481/ton atau naik 5,18% (mom). Diperkirakan **pada Januari 2024 mengalami sedikit kenaikan menjadi USD 487/ton.**
- Harga kedelai di tingkat pengrajin tahu/tempe mengalami kenaikan **didorong melemahnya nilai tukar rupiah terhadap dolar AS sehingga harga yang diterima importir naik.** Sementara itu, tren harga kedelai dunia cukup stabil, namun menunjukkan sedikit kenaikan pada akhir tahun 2023 hingga awal tahun 2024. Hal ini didorong oleh **penurunan produksi kedelai di negara-negara produsen utama seperti Brasil akibat kondisi kekeringan yang sedang berlangsung.** AgRural merevisi proyeksi panen kedelai Brasil pada tahun 2023/24 sebesar 1,1 juta metrik ton menjadi 163,5 juta metrik ton. Di samping itu, juga didorong oleh kenaikan permintaan kedelai oleh Tiongkok.

Isu dan Kebijakan Terkait

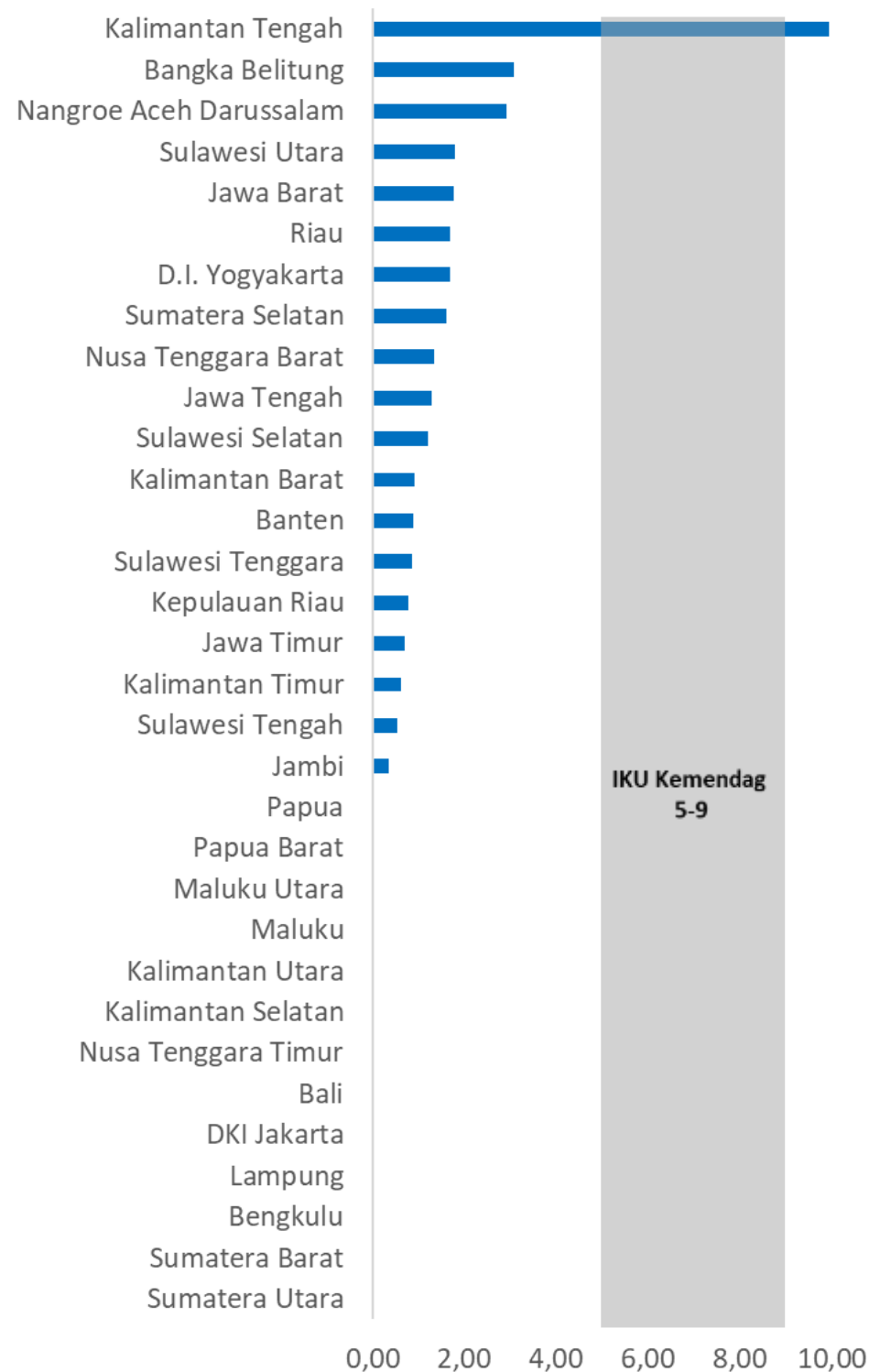
- Neraca kedelai Nasional hingga akhir 2023 diproyeksikan surplus 254.259 ton (Bapanas, 2023). Sementara stok indikatif kedelai per November 2023 di gudang importir diperkirakan mencapai 280.000 ton, rata-rata kebutuhan di pengrajin tahu dan tempe sebesar 229.000 ton sehingga **stok kedelai cukup memenuhi kebutuhan 1,22 bulan mendatang.**(Akindo, 2023).

Sumber: Harga kedelai lokal & impor (SP2KP, Kemendag), Harga kedelai di tingkat pengrajin (Ditjen PDN); Harga Internasional (cbot), diolah. Harga futures Jan 24 merupakan harga pada 4 Des 2023

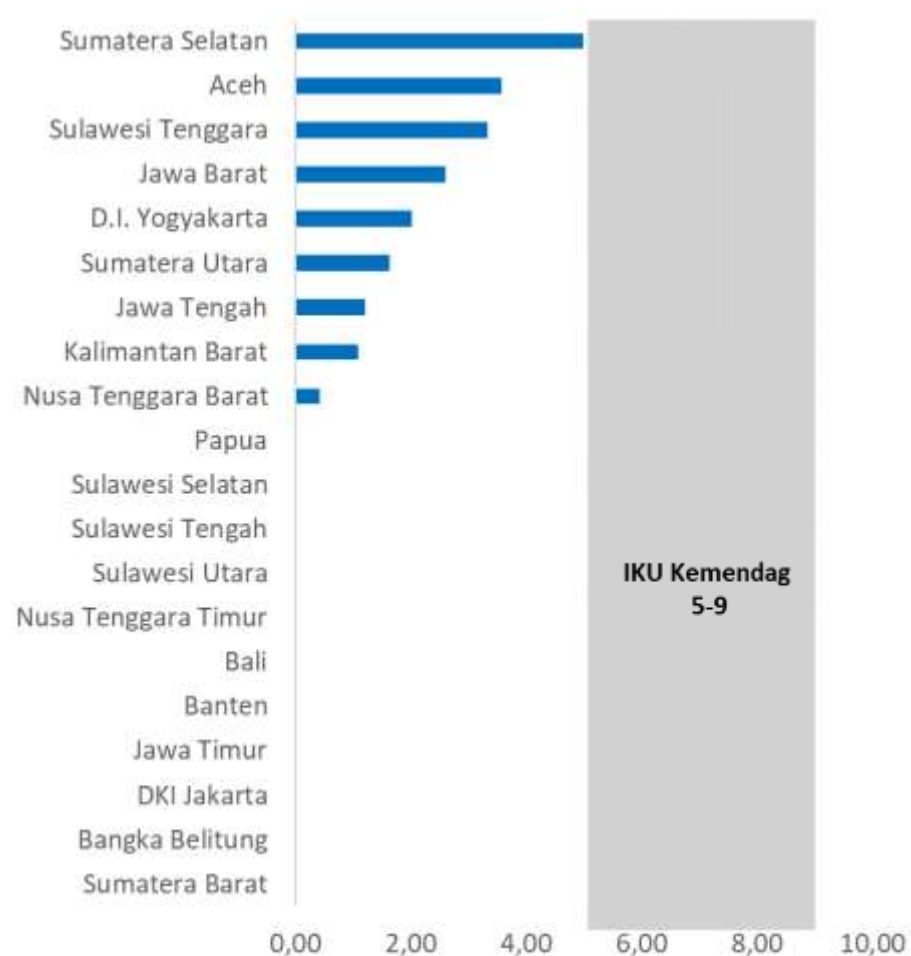


Koefisien Keragaman Antarwaktu di Beberapa Provinsi (dalam %)

Kedelai Impor

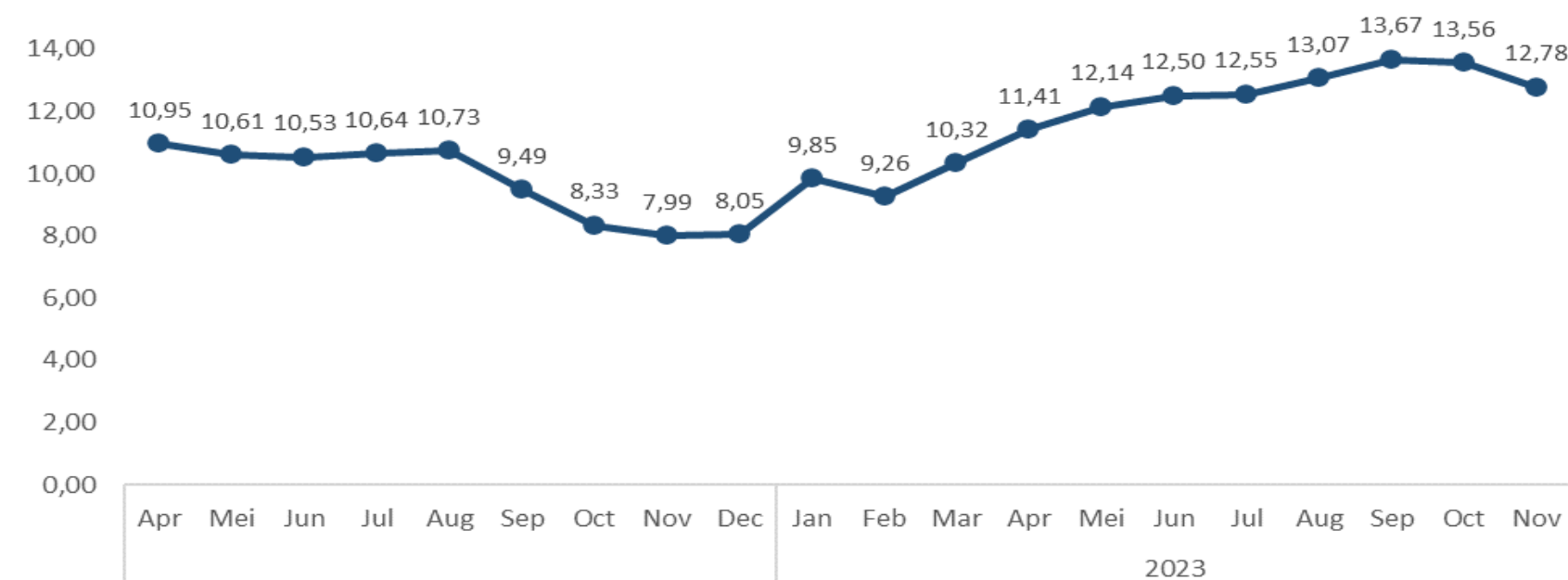


Kedelai Lokal

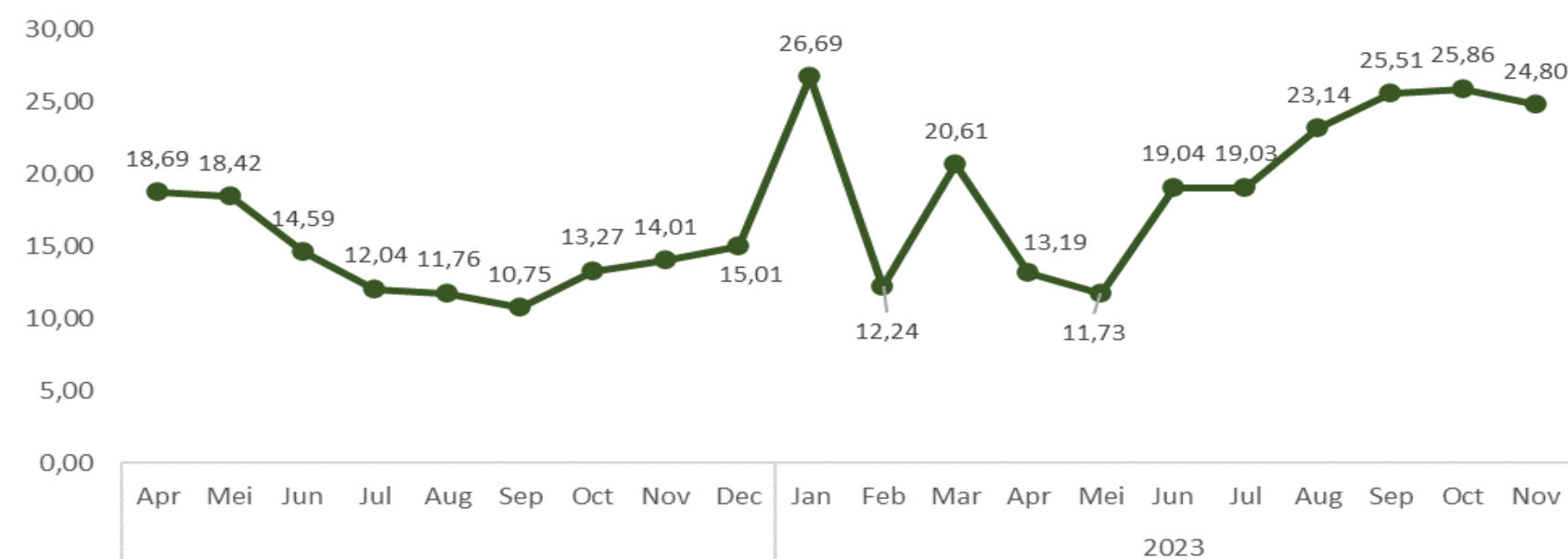


Kedelai

Perkembangan Disparitas Harga Kedelai Impor 2022 – 2023 (dalam %)



Perkembangan Disparitas Harga Kedelai Lokal 2022 – 2023 (dalam %)



- Koefisien Keragaman (CV) antarwaktu kedelai impor di beberapa Provinsi pada November 2023 sebesar 0,76%. Daerah dengan tingkat CV tertinggi adalah Kalimantan Tengah dengan nilai 9,95%. Sementara itu, Koefisien Keragaman (CV) antarwaktu kedelai lokal di beberapa Provinsi mencapai 0,70%. Daerah dengan tingkat CV tertinggi adalah Sumatera Selatan dengan nilai 4,99%. Secara umum, nilai CV antarwaktu kedelai impor dan kedelai lokal masih sesuai target Kementerian Perdagangan dalam rentang 5 – 9%.
- Disparitas harga kedelai impor pada November 2023 lebih rendah 0,78 poin dibanding Oktober 2023, yaitu turun dari 13,56% menjadi 12,78%. Sementara itu, disparitas harga kedelai lokal pada November 2023 lebih rendah 1,06 poin dibanding Oktober 2023, yaitu turun dari 25,86% menjadi 24,80%.



KEMENTERIAN
PERDAGANGAN
REPUBLIK INDONESIA

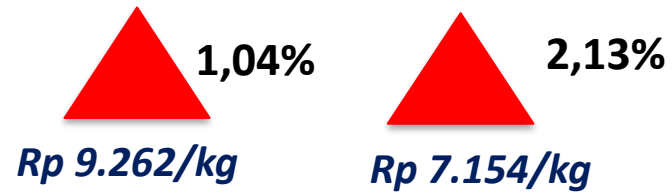


Perkembangan Harga Eceran Domestik

Nov 2023 / Okt 2023

Di Tingkat Peternak

Pasar Tradisional



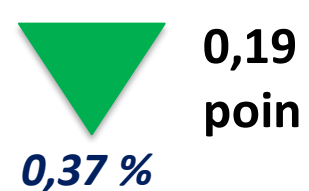
Perkembangan Harga Internasional

Nov 2023 / Okt 2023




Perkembangan KK Antar Waktu

Nov 2023 / Okt 2023

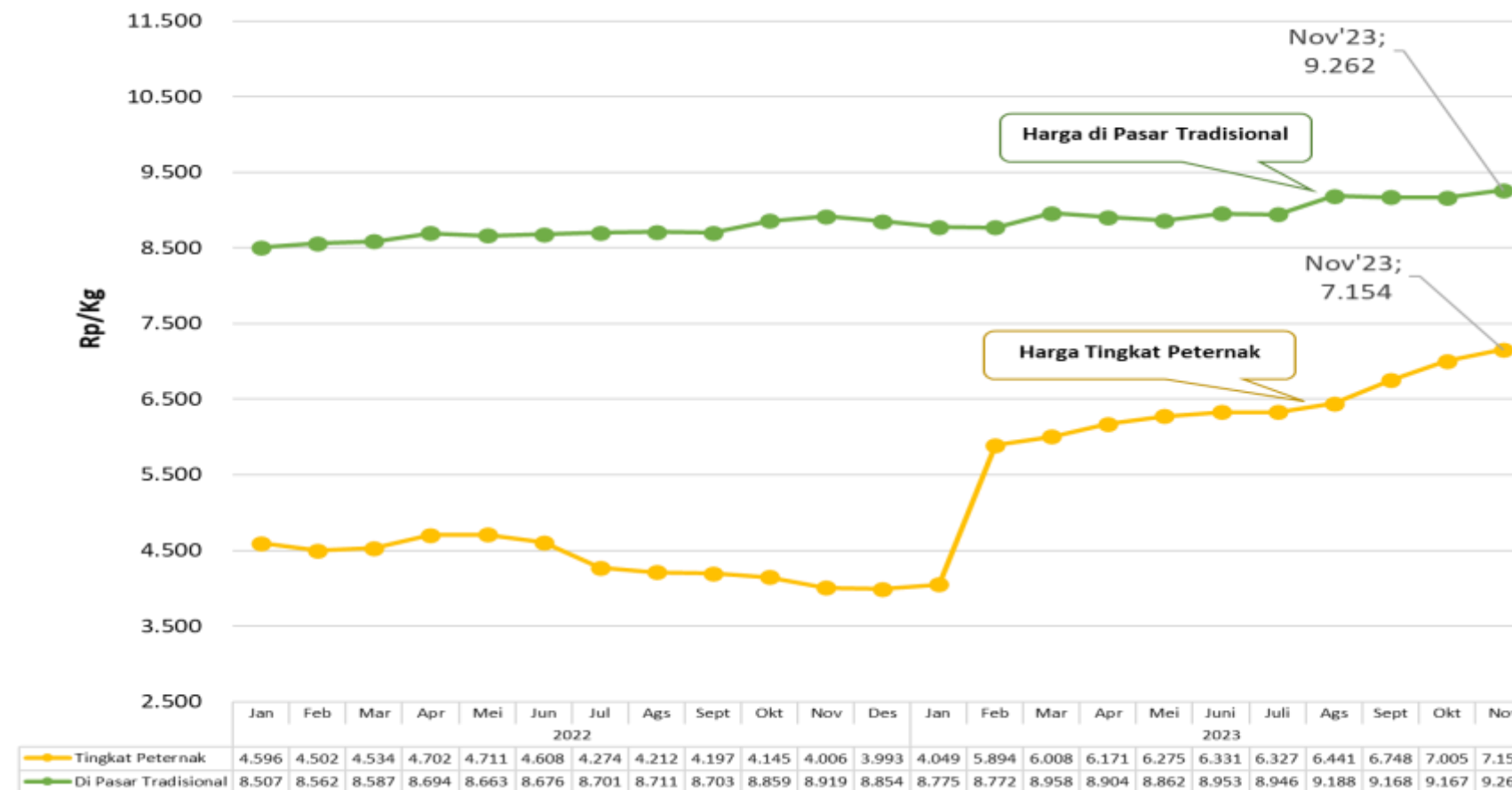


Perkembangan KK Antar Wilayah

Nov 2023 / Okt 2023

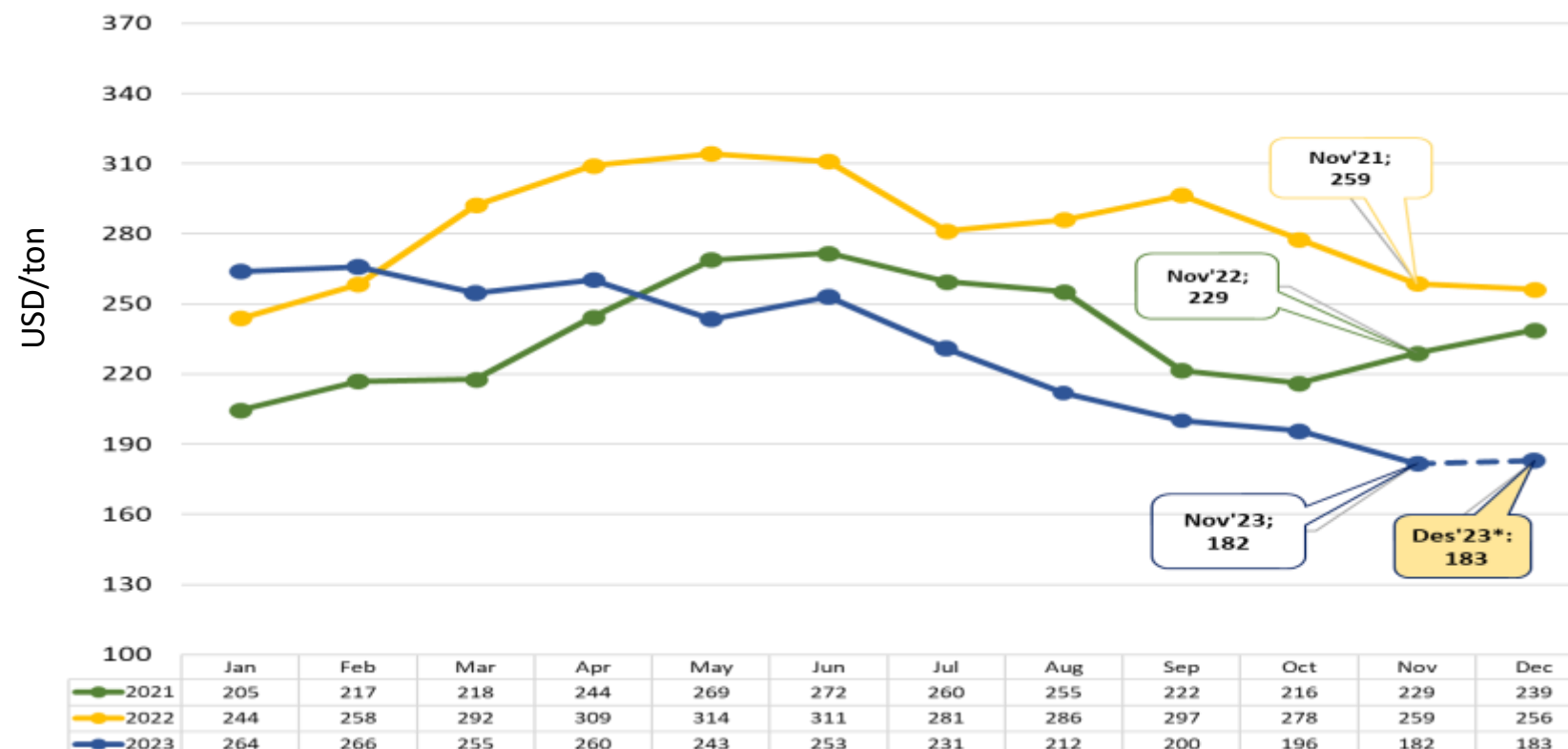


Perkembangan Harga Jagung Lokal, Tahun 2022 - 2023



Sumber: Badan Pangan Nasional dan SP2KP Kementerian Perdagangan, 2023.

Perkembangan Harga Jagung Internasional, Tahun 2021 - 2023



Sumber: Harga Spot, Chicago Board of Trade (CBOT), 2023.

Ket.: * Harga Des 2023 merupakan harga futures per tanggal 4 Desember 2023.

Jagung

- Harga Jagung domestik di pasar tradisional pada November 2023 sebesar Rp 9.262,-/kg atau naik 1,04% dibandingkan dengan Oktober 2023, dan naik 3,85% dibandingkan dengan November 2022.
- Sementara itu, harga jagung di tingkat peternak pada November 2023 sebesar Rp 7.154,-/kg atau naik 2,13% dibandingkan dengan Oktober 2023.
- Harga Jagung internasional pada Nov 2023 sebesar USD 182/ton atau turun 7,11% dibandingkan dengan Okt 2023, dan turun 29,75% dibandingkan dengan Nov 2022.

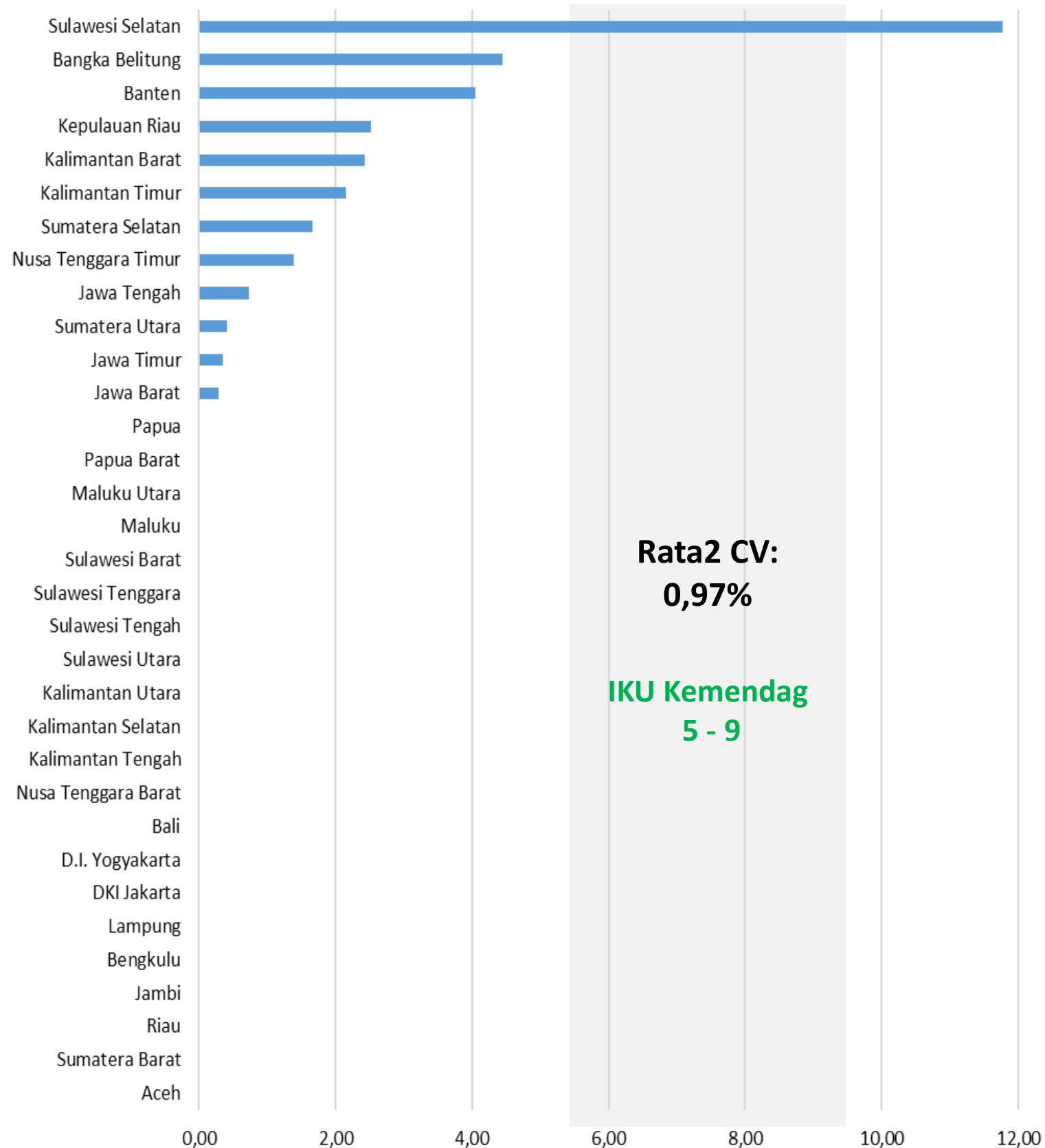
Isu dan Kebijakan Terkait:

- Produksi jagung pada 2023 diperkirakan mengalami penurunan sebesar 12,5% dari 16,53 juta ton pada tahun 2022 menjadi 14,46 juta ton. Hal tersebut diduga merupakan dampak dari El Nino.
- Untuk mengatasi kebutuhan jagung untuk peternak, Badan Pangan Nasional telah menugaskan BULOG untuk melakukan importasi jagung sebesar 500.000 ton pada kuartal IV Tahun 2023. pada tahap pertama, BULOG akan mengimpor sebesar 250.000 ton, dan hingga minggu ke-2 Nov, telah didatangkan sebanyak 21.547 ton.



KEMENTERIAN
PERDAGANGAN
REPUBLIK INDONESIA

Koefisien Keragaman Antar Waktu di Beberapa Ibukota Provinsi (%)



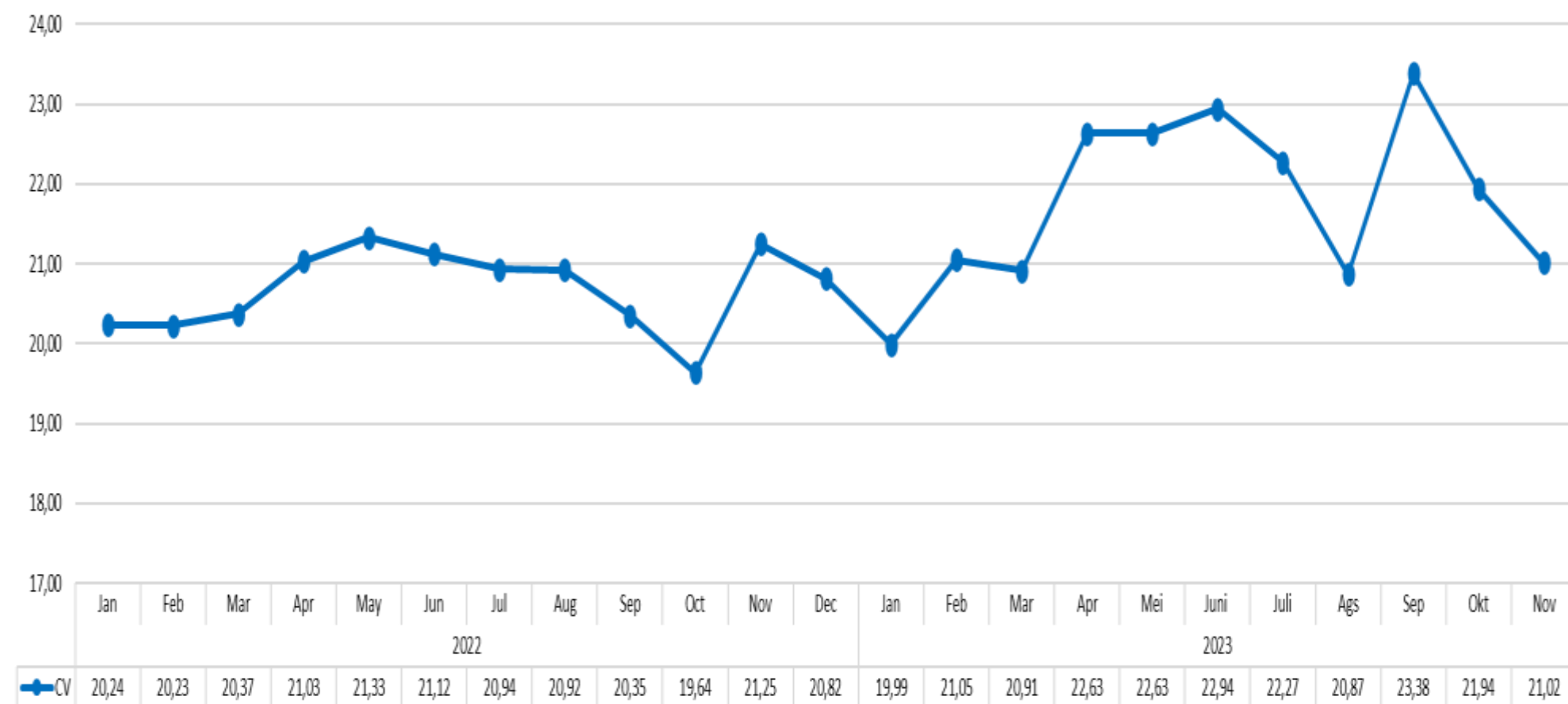
Rata2 CV:
0,97%

IKU Kemendag
5 - 9

Sumber: SP2KP, Kementerian Perdagangan, 2023 (diolah Puska PD).

Jagung

Perkembangan Disparitas Harga Jagung, Tahun 2022 - 2023 (%)



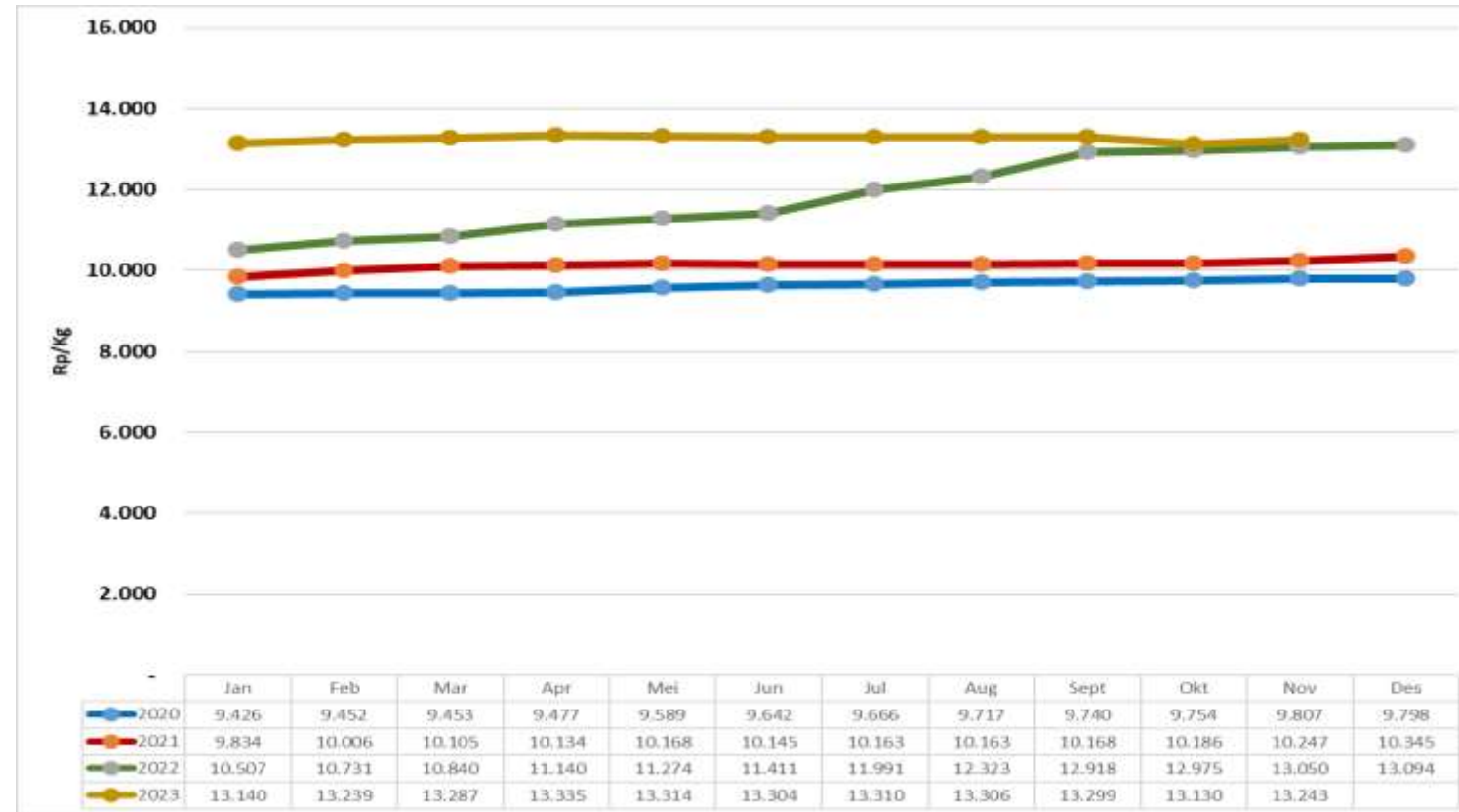
Sumber: SP2KP, Kementerian Perdagangan, 2023 (diolah Puska PD).

- Rata – rata Koefisien Keragaman (CV) antarwaktu di beberapa Ibu Kota Provinsi sebesar 0,97%. Daerah dengan CV tertinggi adalah Provinsi Sulawesi Selatan dengan nilai CV sebesar 11,76%. Secara umum, sebagian besar wilayah masih berada dibawah rentang atas target Kementerian Perdagangan, kecuali untuk Provinsi Sulawesi Selatan.
- Disparitas harga jagung pada November 2023 lebih rendah 0,92 poin dibanding Oktober 2023, yaitu mengalami penurunan dari 21,94% menjadi 21,02%.
- Keragaman antarwaktu di November 2023 sebesar 0,37%. Hal ini menunjukkan harga jagung tidak terlalu berfluktuasi atau cenderung stabil di sepanjang bulan November 2023.



Tepung Terigu

Harga Eceran Domestik Tepung Terigu (Rp/kg)

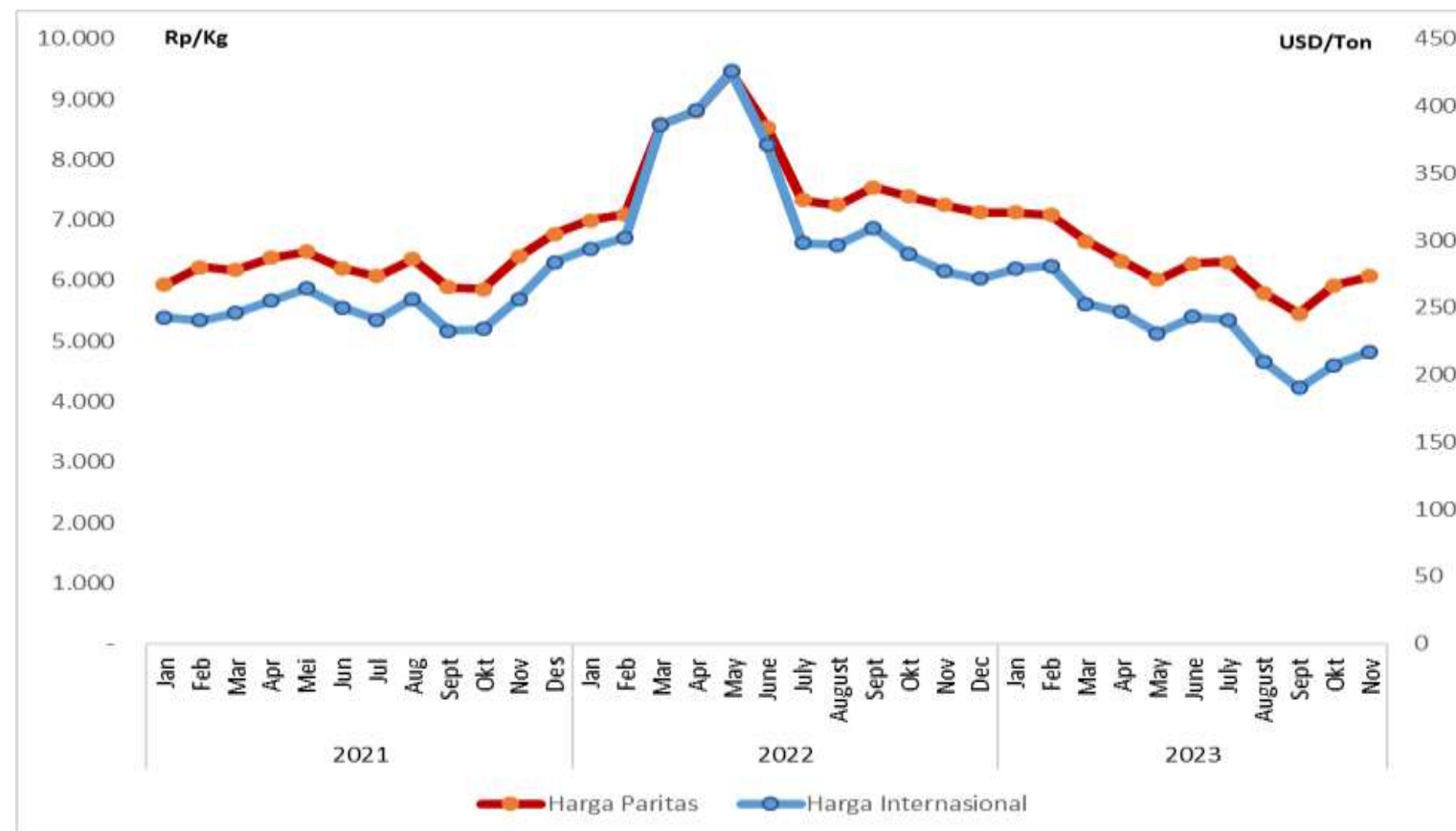


- Harga eceran domestik tepung terigu pada bulan November 2023 sebesar Rp 13.243/kg, relatif stabil dengan kenaikan 0,86% dibandingkan bulan Oktober 2023.
- Harga gandum di pasar internasional mengalami peningkatan 4,83% di bulan November 2023 menjadi 217 USD/ton. Harga paritas terigu juga naik 2,64% menjadi Rp 6.075/kg.

Isu dan Kebijakan Terkait:

- USDA memprediksi di tahun 2024 bahwa akan terjadi penurunan konsumsi gandum dunia, sementara pasokan gandum akan meningkat walaupun produksi di beberapa negara akan menurun. Hal ini karena stok gandum di akhir tahun 2023 lebih banyak dari estimasi awal. Pasokan gandum dunia 2024 diperkirakan mencapai 1.051,5 juta ton.

Harga Internasional Gandum & Harga Paritas



Perkembangan Harga Eceran Domestik

November 2023/Okt 2023

0,86%

Rp 13.243/kg

Perkembangan Harga Internasional Gandum & Paritas

Harga Internasional
November 2023/Okt 2023

4,83%

217 USD/ton

Harga Paritas
November 2023/Okt 2023

2,64%

Rp 6.075/kg

Perkembangan KK Antar Waktu

November 2023/Okt 2023

0,30 poin

0,38 %

Perkembangan KK Antar Wilayah

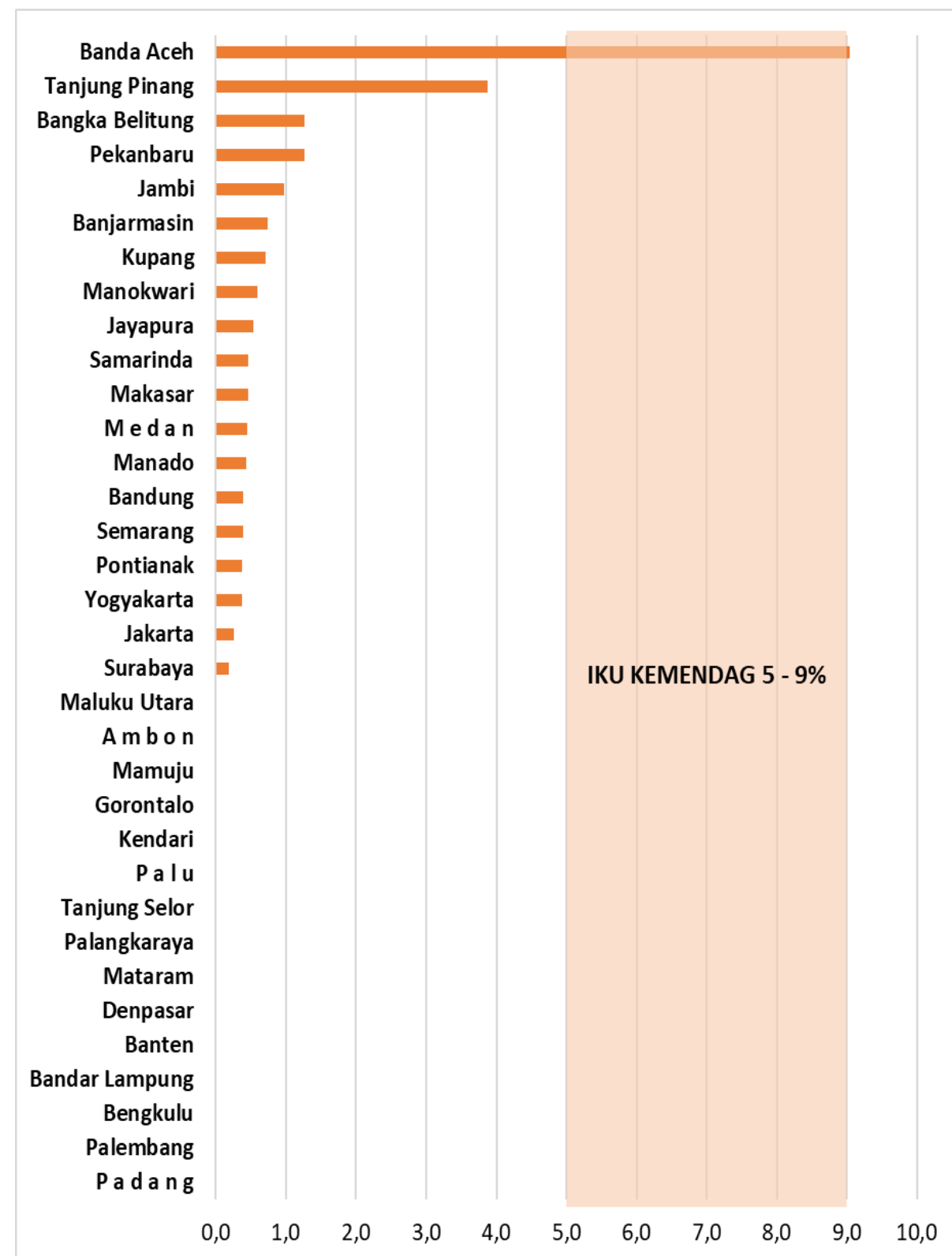
November 2023/Okt 2023

0,38 poin

9,56%

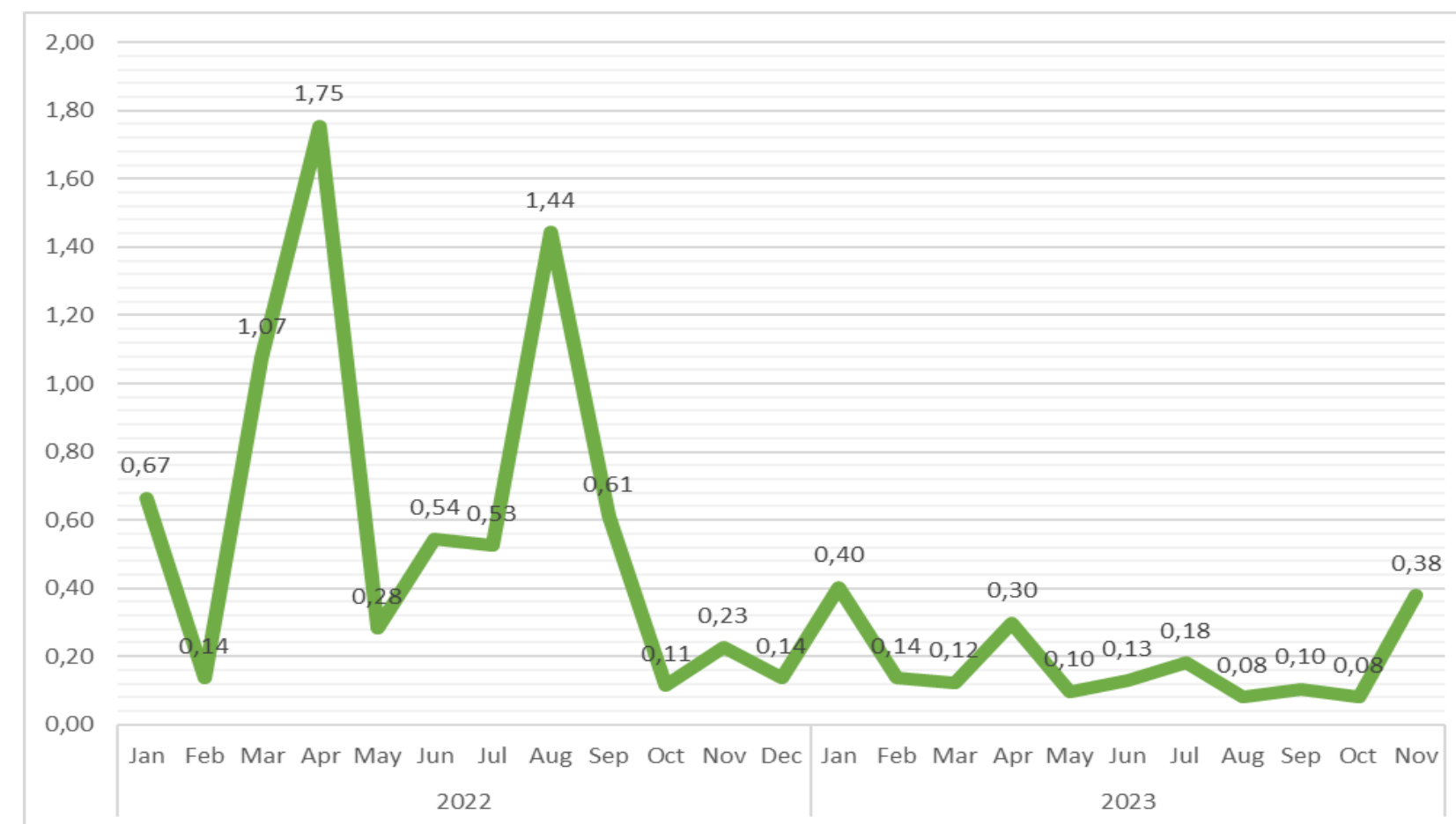


Koefisien Keragaman Harga Tepung Terigu di Beberapa Ibukota Provinsi November 2023 (%)



Tepung Terigu

Perkembangan Disparitas Harga Tepung Terigu 2022 - 2023 (%)



- Koefisien Keragaman (CV) harga tepung terigu antar wilayah bulan November 2023 mencapai 9,56% atau naik 0,38 poin dari periode sebelumnya bulan Oktober 2023.
- Koefisien Keragaman (CV) harga tepung terigu antar waktu di beberapa ibukota provinsi masih sesuai dengan target Kementerian Perdagangan dalam rentang 5-9%. CV paling tinggi adalah Banda Aceh dengan nilai 9,05%.
- Disparitas harga tepung terigu di pasar domestik cukup fluktuatif, namun relatif rendah yaitu sebesar 0,38 pada bulan November 2023, lebih tinggi 0,30 poin dari periode sebelumnya.



Perkembangan Harga Eceran Domestik

Nov 2023 /Okt 2023

0,4%

Rp 136.779/kg



Perkembangan Harga Sapi Bakalan Australia

Nov 2023 /Okt 2023

12,73%

US\$1,51/kg (cif)



Perkembangan KK Antar Waktu

Nov 2023 /Okt 2023

0,02 poin

0,05%



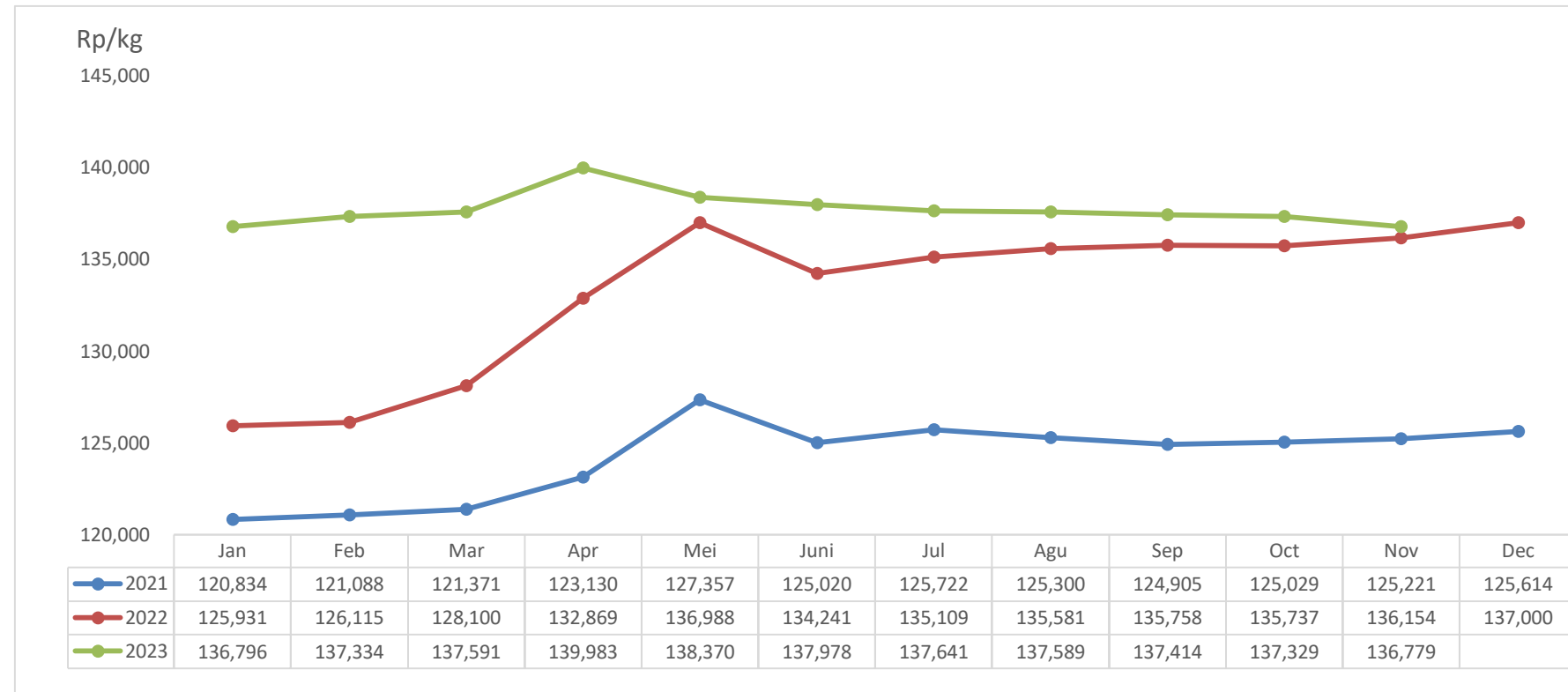
Perkembangan KK Antar Wilayah

Nov 2023 /Okt 2023

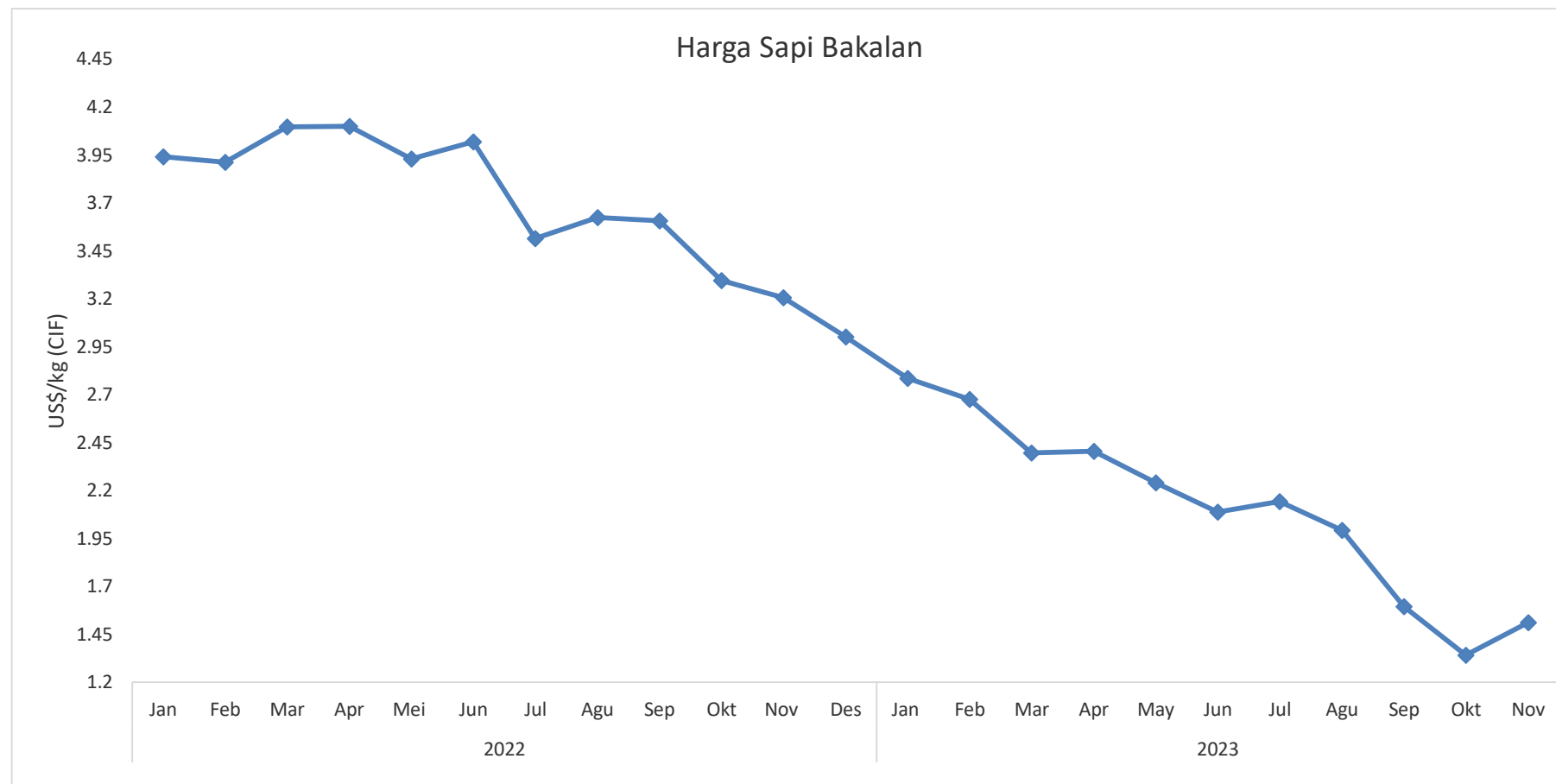
0,33 poin

9,54%

Perkembangan Harga Daging Sapi 2021 – 2023



Perkembangan Harga Sapi Bakalan Australia 2021 – 2023



Perkembangan Harga

- Harga rata-rata daging sapi dalam negeri relatif stabil pada tingkat Rp136.779/kg pada November 2023. Harga daging sapi pada November 2023 turun 0,4% terhadap Oktober 2023.
- 2023.
- Harga daging sapi tertinggi tercatat di Provinsi Kalimantan Selatan sebesar Rp161.111/kg sedangkan harga daging sapi terendah tercatat sebesar Rp102.000/kg di Bali
- Harga sapi bakalan Australia pada Oktober kembali mengalami penurunan menjadi US\$1,51/kg berat hidup. Dibandingkan dengan Oktober 2023 mengalami kenaikan sebesar 12,73%.

Isu dan Kebijakan Terkait

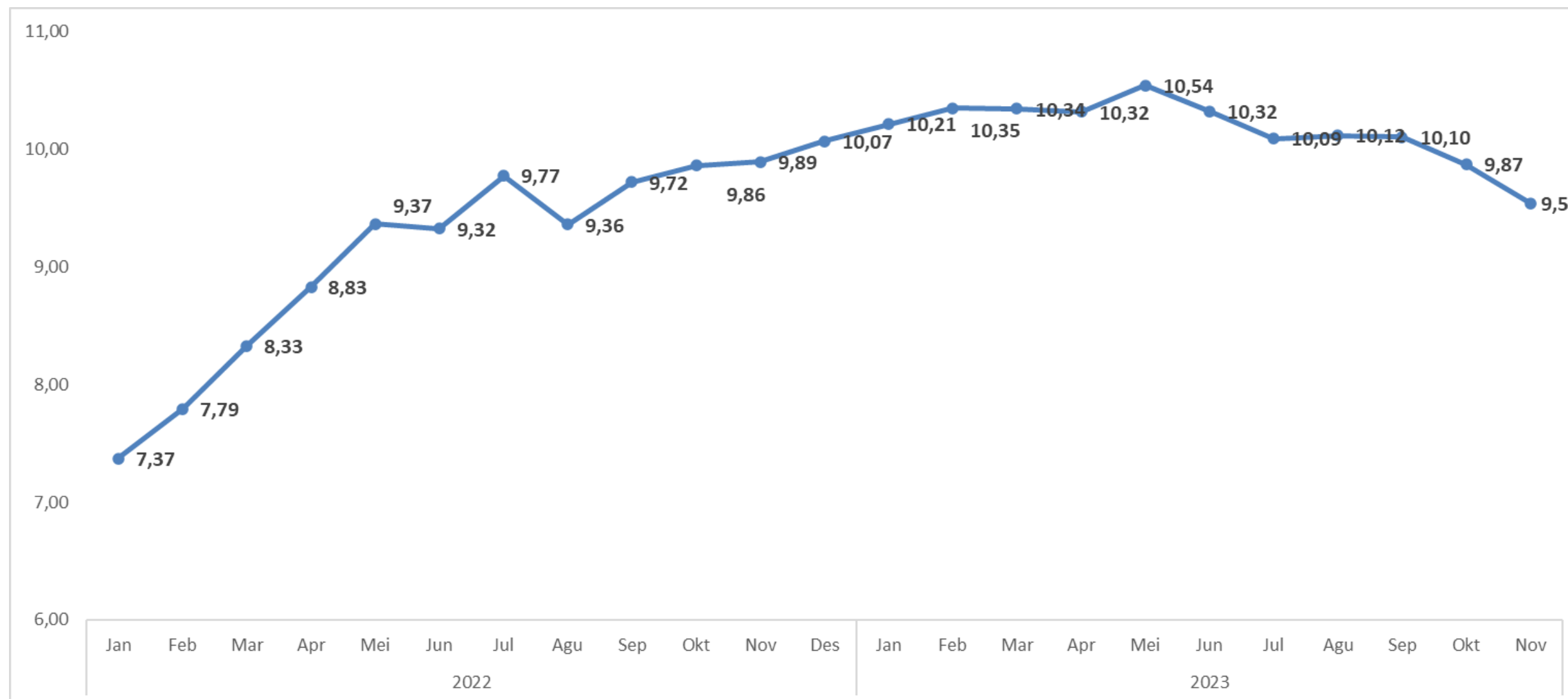
- Stok Indikatif Daging Sapi di November 2023 diperkirakan sebesar 92.000 ton dengan perkiraan kebutuhan sebesar 43,9 ribu ton.
- Proyeksi kenaikan penjualan daging sapi di ritel modern pada periode Nataru dengan perkiraan kenaikan 22,6%. (Sumber: Survey Ritel Modern Menjelang Nataru, 2023)
- Ekspor sapi Australia ke Indonesia menunjukkan beberapa perbaikan, meningkat menjadi 35.375 di bulan Oktober, naik dari 22.836 di bulan September. Pengiriman bulan Oktober ke Indonesia berada 13 persen di bawah rata-rata lima tahun pada bulan tersebut, dan turun dibandingkan 43.446 pengiriman yang diekspor pada bulan Oktober tahun lalu. Diperkirakan bulan Desember akan menjadi bulan yang cukup besar untuk ekspor ke Indonesia, karena tersedianya sapi dataran banjir dan mulai masuknya sapi bakalan untuk perayaan Ramadhan dan Lebaran di Indonesia pada bulan Maret/April 2024.



Koefisien Keragaman Antarwaktu di Beberapa Ibu Kota Provinsi (dalam %)



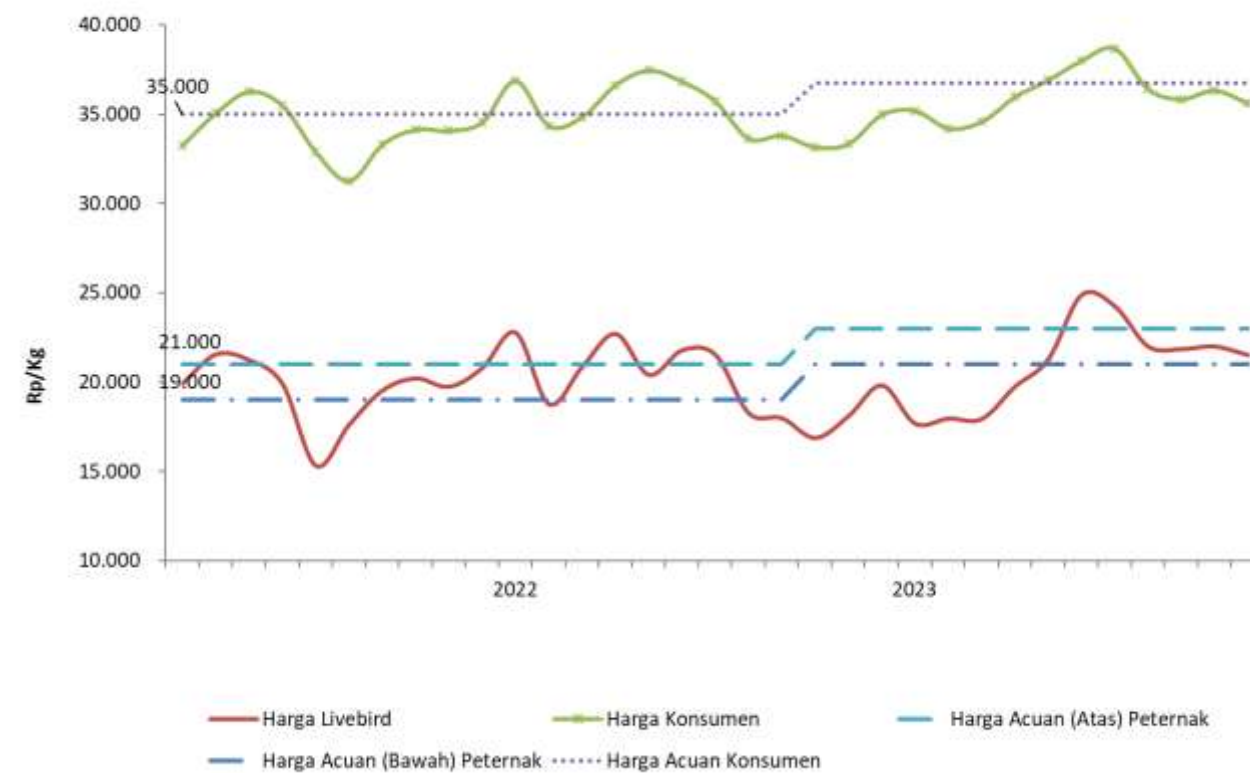
Perkembangan Disparitas Harga Daging Sapi 2022 – 2023 (dalam %)



- Koefisien Keragaman (KK) antarwaktu di beberapa Ibu Kota Provinsi mencapai 9,4%. Terdapat 3 daerah dengan tingkat KK tertinggi yaitu Kalimantan Utara, Sulawesi Tengah dan Sumatera Utara
- Disparitas harga daging sapi pada November 2023 turun 0,33 poin dibanding September 2023, yaitu dari 9,87% menjadi 9,54%.
- Keragaman antar waktu di November 2023 sebesar 0,05%. Hal ini menunjukkan harga daging sapi relatif stabil pada bulan November, hal ini menjadi tren setelah pasar yang bergejolak pada saat Maret-April yaitu pada momen ramadhan dan idul fitri.

Daging Ayam Ras

Harga Daging Ayam dan *Livebird* beserta Harga Acuannya, 2020-2023



- Harga Daging Ayam Ras di Tingkat Eceran selama November 2023 **turun sebesar 1,99%** dibandingkan Oktober 2023 dari Rp 36.327/kg menjadi **Rp 35.603/kg**.
- Harga Daging Ayam Hidup (*Livebird*) di Tingkat Peternak selama November 2023 **turun sebesar 2,16%** dibandingkan Oktober 2023 dari Rp 21.996/kg menjadi **Rp 21.521/kg**.
- Harga di tingkat peternak selama November 2023 sekitar Rp21.000/kg. Tingkat harga *livebird* saat ini berada di dalam rentang harga acuan daging ayam ras di tingkat peternak yang berlaku yaitu sebesar Rp 21.000 – Rp 23.000/kg.

Perkembangan Harga Daging Ayam Internasional, 2022-2023 (September)



Sumber: SP2KP dan Harga Peternak (simponiternak.pertanian.go.id), PKH-Kementan diolah 2023

Isu dan Kebijakan Terkait

- Harga ayam di tingkat peternak cenderung fluktuatif dan seringkali dibawah HPP Peternak karena terjadi over produksi *livebird*.
- Bulan November ini harga daging ayam cenderung turun dikarenakan faktor ketersediaan atau supply yang meningkat sehingga harga ayam di pasaran menjadi lebih stabil.
- Stok indikatif daging ayam ras setara karkas posisi 1 Desember 2023 diperkirakan adalah sebesar 604.860 ton dengan perhitungan kebutuhan sebesar 297.610 ton sehingga masih mencukupi untuk kebutuhan kurang lebih dari 2 bulan.

Sumber: Ditjen PKH - Kementan

Perkembangan Harga Eceran Domestik

Nov 2023 / Okt 2023

1,99%

Rp 35.603/kg

Perkembangan Harga Peternak

Nov 2023 / Okt 2023

2,16%

Rp 21.521/kg

Perkembangan KK Antar Waktu

Nov 2023 / Okt 2023

0,46 poin

6,88 %

Perkembangan Disparitas Antar Wilayah

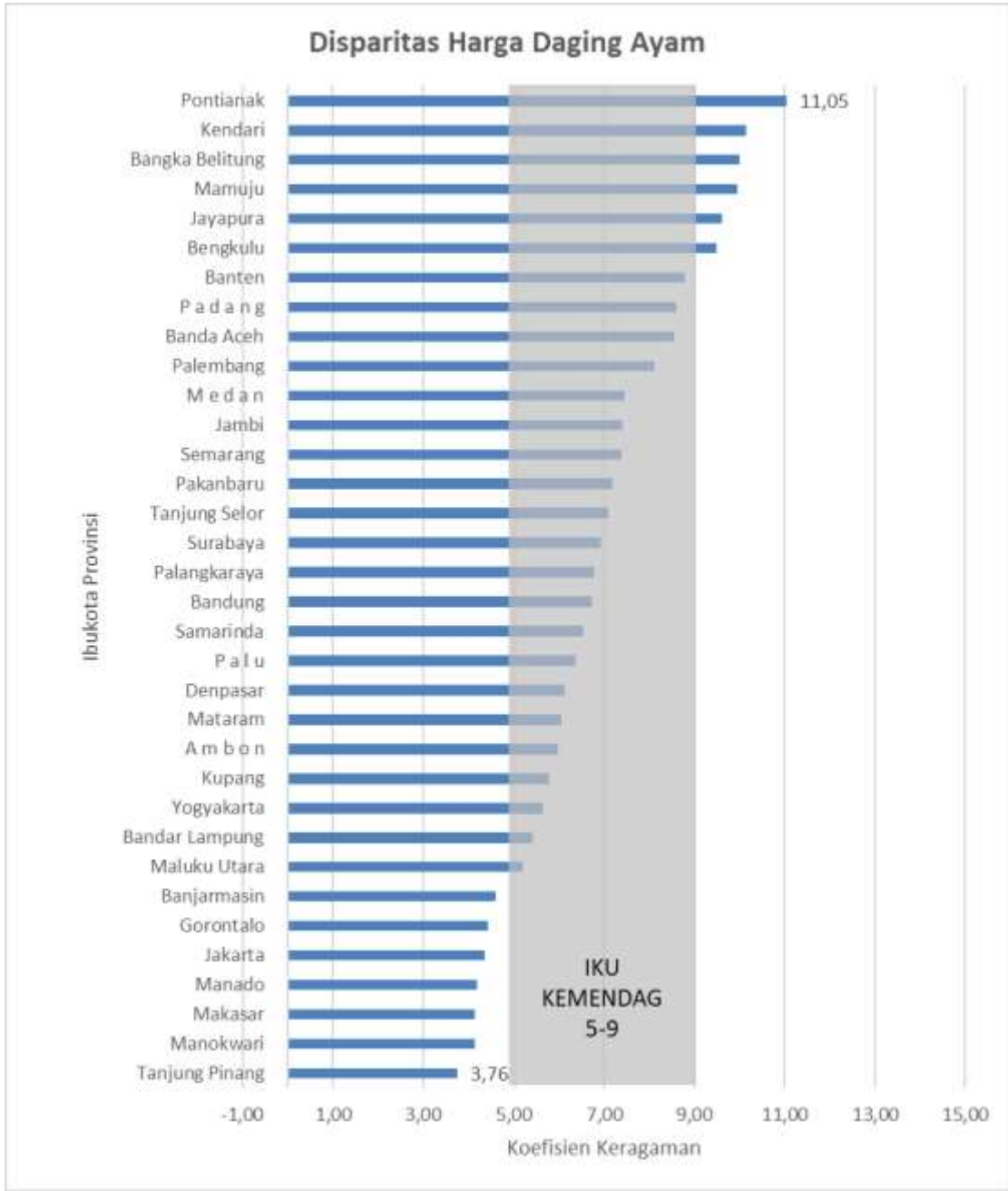
Nov 2023 / Okt 2023

0,18 poin

15,98 %

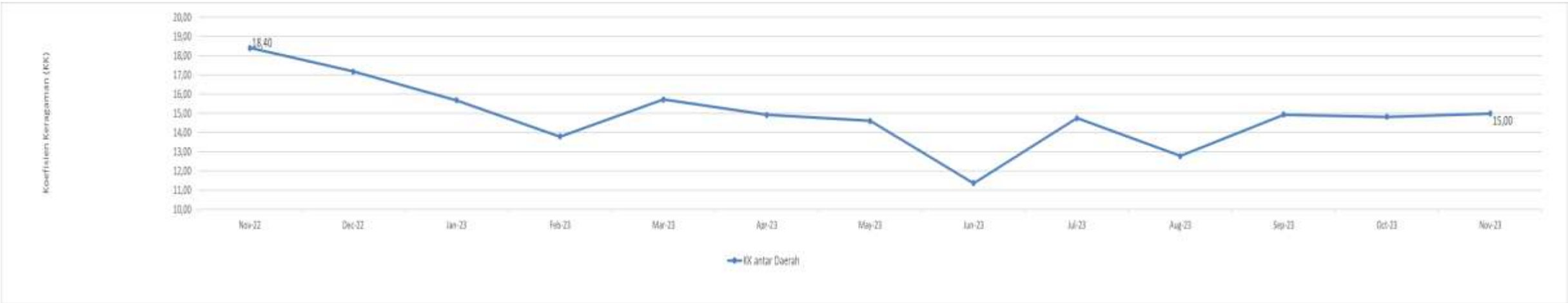


Koefisien Keragaman Antar Waktu Daging Ayam Ras di Beberapa Ibu Kota Provinsi (%)



Sumber : SP2KP (2023), diolah

Perkembangan Disparitas Harga Daging Ayam Ras, 2022 – 2023 (dalam %)



Keragaman Antarwaktu November 2023: 15,98%

Secara rata-rata nasional, harga daging ayam ras di tingkat konsumen dalam dua tahun terakhir cukup fluktuatif. Hal ini diindikasikan oleh rata-rata koefisien keragaman (CV) harga bulanan untuk periode bulan November 2022 sampai dengan bulan November 2023 sebesar **6,88%**, mengalami **penurunan sebesar 0,46 poin** dibanding rata-rata koefisien keragaman (CV) pada periode Oktober 2022 sampai dengan Oktober 2023 sebesar 7,34%. Jika dilihat per wilayah, fluktuasi harga daging ayam pada rentang waktu Bulan November 2022 sampai dengan Bulan November 2023 menunjukkan nilai berbeda antar wilayah. Tanjung Pinang adalah wilayah yang perkembangan harganya paling stabil dengan koefisien keragaman harga bulanan sebesar 3,76%. Di sisi lain, Pontianak adalah wilayah dengan harga paling fluktuatif dengan koefisien keragaman harga sebesar 11,05%.

Disparitas harga antar wilayah daging ayam broiler pada bulan November 2023 cukup tinggi dan mengalami kenaikan dibandingkan periode sebelumnya. Hal ini ditunjukkan dengan KK harga daging ayam antar wilayah pada bulan November 2023 adalah sebesar **15,98%** mengalami **kenaikan sebesar 0,98 poin** dibanding CV pada bulan Oktober 2023 sebesar 15%.

- Harga daging ayam ras tertinggi ditemukan di Kupang sebesar Rp49.400/kg sedangkan harga terendahnya ditemukan di Banda Aceh sebesar Rp 26.333/kg, dengan range antar harga tertinggi dan harga terendah adalah sebesar Rp 23.067.

Telur Ayam Ras



Perkembangan Harga Eceran Domestik
Nov 2023 / Okt 2023

0,47%
Rp 29.281/kg



Perkembangan Harga Peternak
Nov 2023 / Okt 2023

0,88%
Rp 24.830/kg



Perkembangan KK Antar Waktu
Nov 2023 / Okt 2023

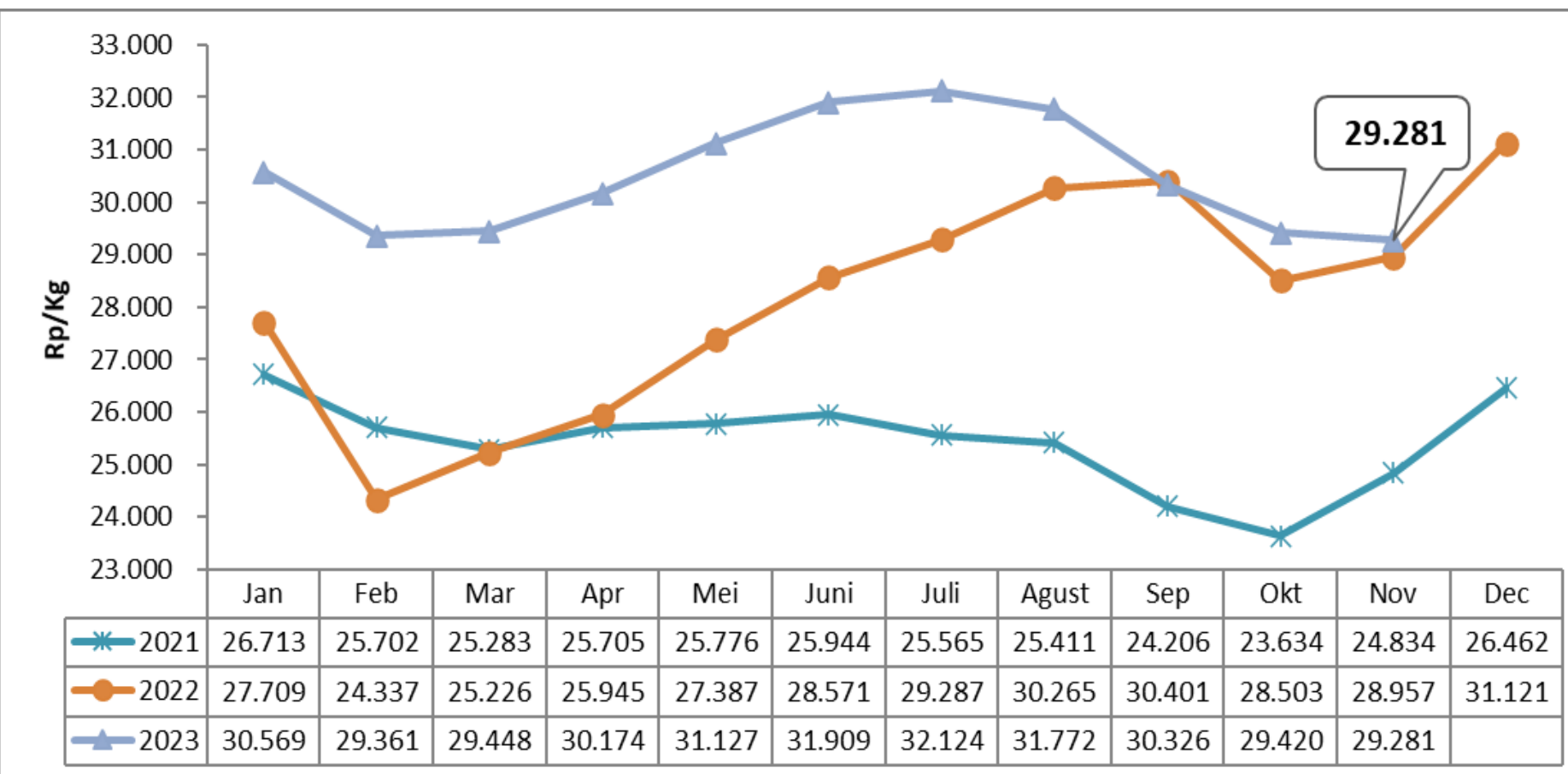
0,27 poin
0,30 %



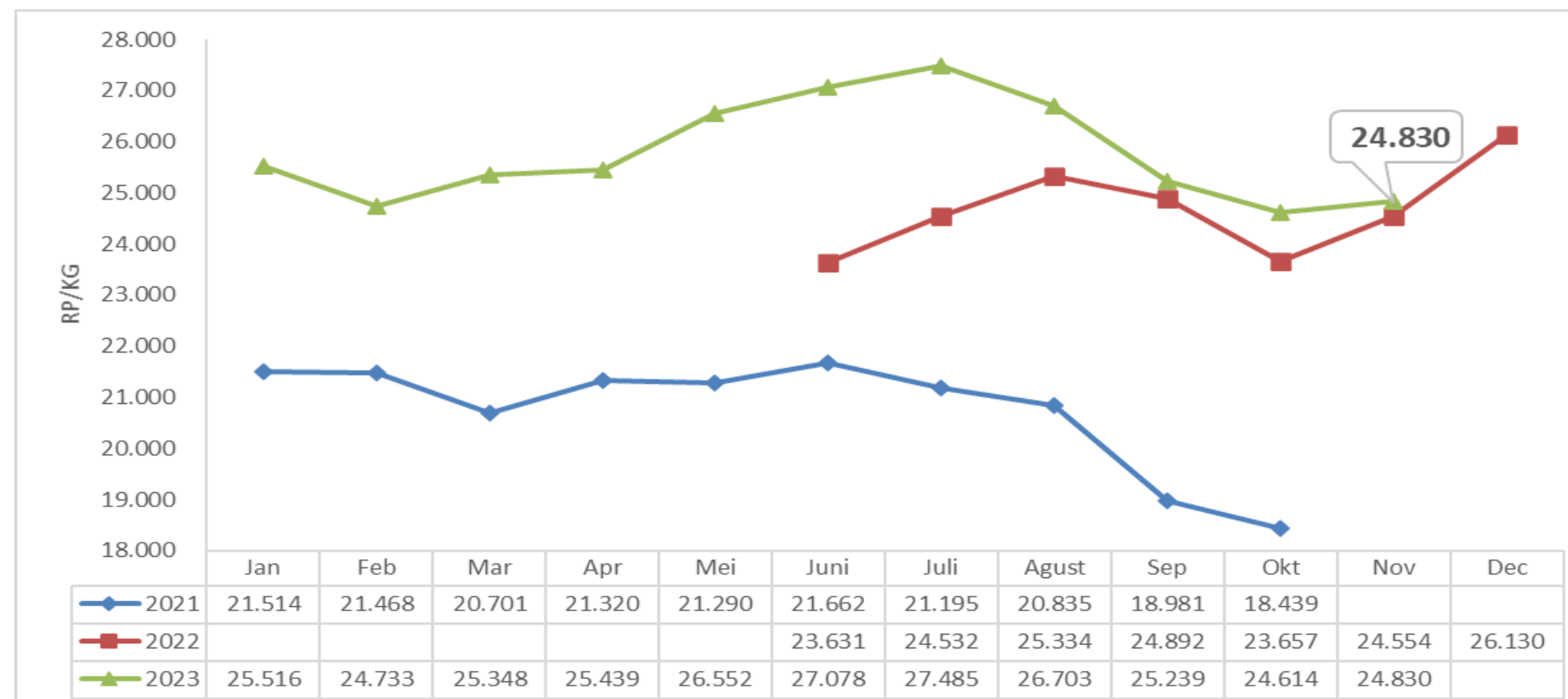
Perkembangan Disparitas Antar Wilayah
Okt 2023 / Sep 2023

1,87 poin
11,87%

Perkembangan Harga Eceran Telur Ayam Ras, 2021 – 2023



Perkembangan Harga Telur Ayam Ras di Peternak, 2022 – 2023



Sumber: Harga Domestik (Kemendag); Harga Peternak (simponiternak.pertanian.go.id), PKH-Kementan diolah 2023

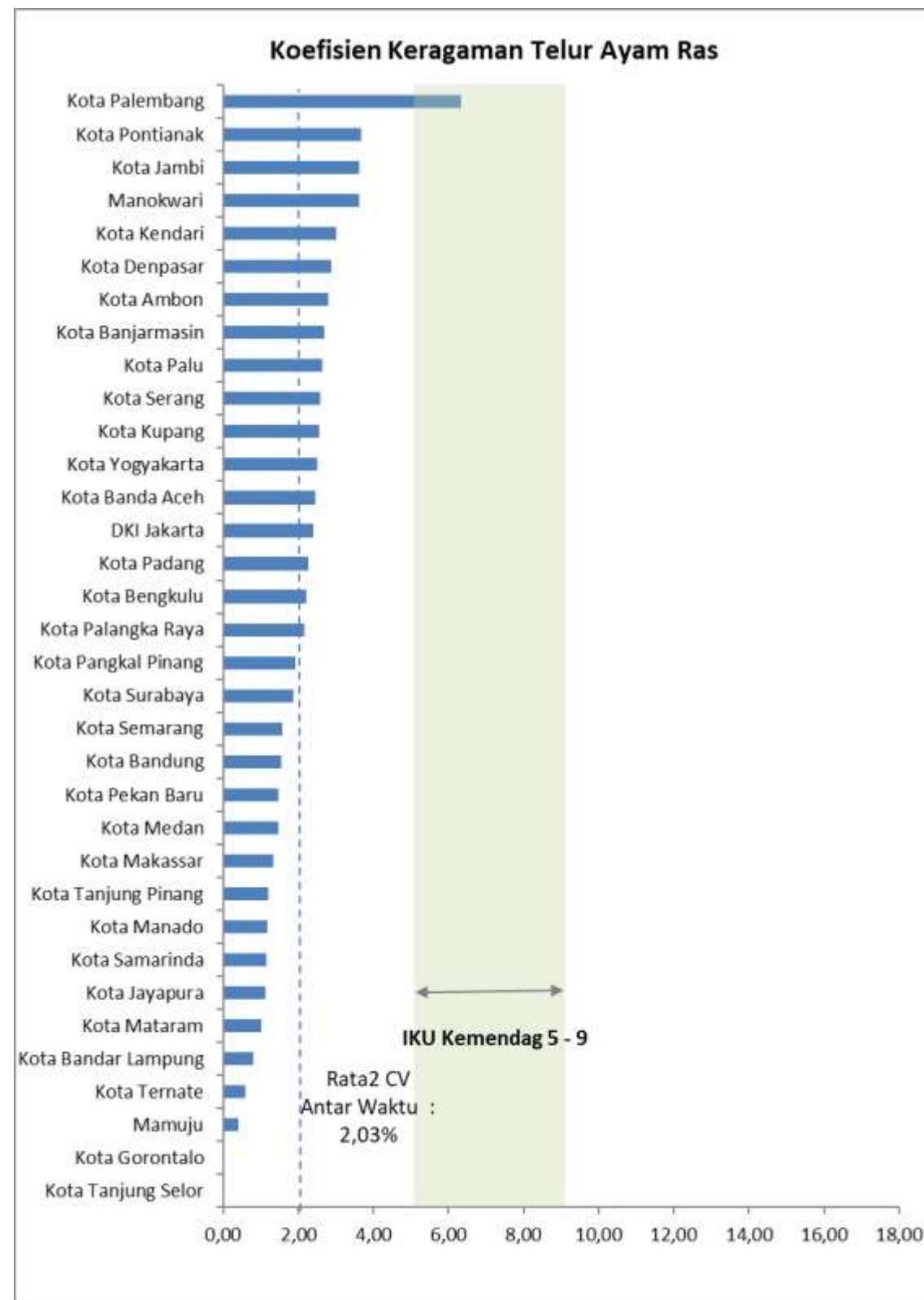
- Harga domestik telur ayam ras tahun 2023 pada bulan November 2023 kembali mengalami penurunan menjadi Rp29.281/kg. Harga telur ayam selama 3 bulan telah mengalami penurunan. Harga telur pada bulan November 2023 turun 0,47% terhadap Oktober 2023.
- Berbeda dengan harga telur ayam ras di tingkat peternak mengalami kenaikan di November dibanding bulan Oktober 2023 menjadi Rp24.830/kg. Harga tersebut naik 0,88% dibanding dengan Oktober 2023.

Isu dan Kebijakan Terkait

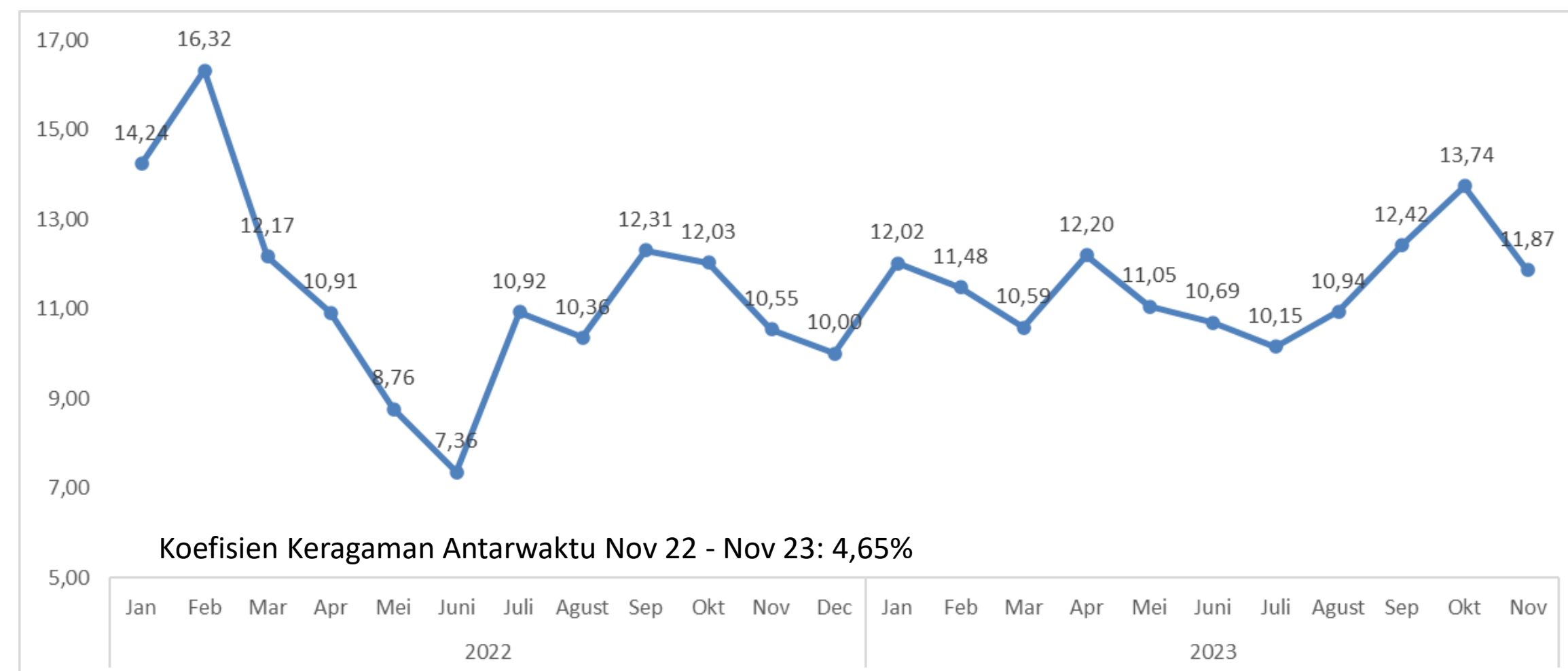
- Mulai naiknya harga telur ayam ras di tingkat peternak disebabkan karena adanya penyaluran bansos yang dilakukan secara rapel. Pada bulan Desember kenaikan harga telur diperkirakan juga disebabkan kenaikan permintaan untuk hari raya Natal dan tahun baru 2024.
- Harga jagung sebagai bahan utama pakan ternak mengalami kenaikan 3,11% per 30 November 2023 dibandingkan bulan sebelumnya yaitu menjadi Rp7.290/kg..
- Produksi jagung tahun ini diperkirakan turun 2,07 juta ton menjadi 14,46 juta ton, sehingga stok jagung akhir tahun menjadi 1,7 juta ton dari semula 5,5 juta ton. Untuk mengatasi hal tersebut Bulog telah merealisasikan impor tahap 1 sebesar 250 ribu ton, secara bertahap telah tiba di Pelabuhan Teluk Lamong sebanyak 20 ribu ton pada tanggal 15 November dari total kontrak awal 171 ribu ton.
- Stok indikatif telur ayam ras Desember 2023 diperkirakan mencapai 546.957 ton sedangkan kebutuhan konsumsi diperkirakan 495.796 ton sehingga persediaan cukup untuk 1,10 bulan ke depan.



Koefisien Keragaman Antarwaktu November 2023 di Beberapa Ibu Kota Provinsi (dalam %)



Perkembangan Disparitas Harga Telur Ayam Ras, 2022 – 2023 (dalam %)



- Koefisien Keragaman (CV) antarwaktu di beberapa ibu kota provinsi rata-rata sebesar 2,03%. Hal ini menunjukkan harga telur ayam ras relatif tidak bergejolak selama November 2023. Daerah dengan tingkat CV tertinggi adalah Palembang dengan nilai 6,33%. Secara umum, nilai CV antarwaktu masih sesuai target Kementerian Perdagangan dibawah rentang 5 – 9%.
- Disparitas harga telur ayam ras pada November 2023 lebih rendah 1,87 poin dibanding Oktober 2023, yaitu turun dari 13,74% menjadi 11,87%.
- Keragaman antarwaktu selama satu tahun (Okt 22 – Okt 23) di Oktober 2023 sebesar 4,65%. Hal ini menunjukkan harga telur ayam ras relatif tidak bergejolak terlalu tinggi selama satu tahun, nilai tersebut lebih rendah daripada bulan Oktober yang nilainya 4,86%.



Perkembangan Harga
Eceran Domestik
Cabai Merah Besar

Nov 2023 / Okt 2023

▲ 39,78%

Rp 60.315/kg



Perkembangan Harga
Eceran Domestik
Cabai Rawit Merah

Nov 2023 / Okt 2023

▲ 42,65%

Rp 79.806/kg



Perkembangan KK Antar
Waktu Cabai Merah Besar

Nov 2023 / Okt 2023

▲ 6,19 poin
10,90 %

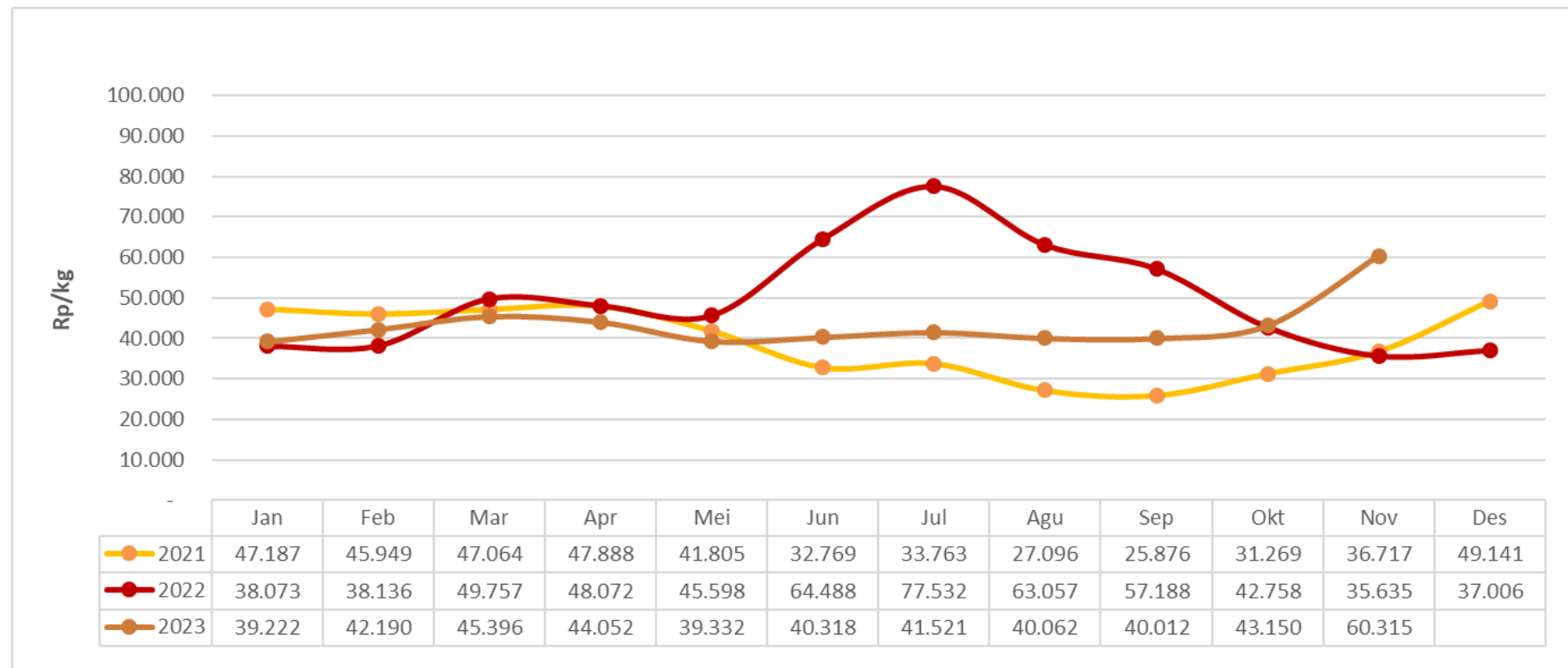


Perkembangan KK Antar
Waktu Cabai Rawit Merah

Nov 2023 / Okt 2023

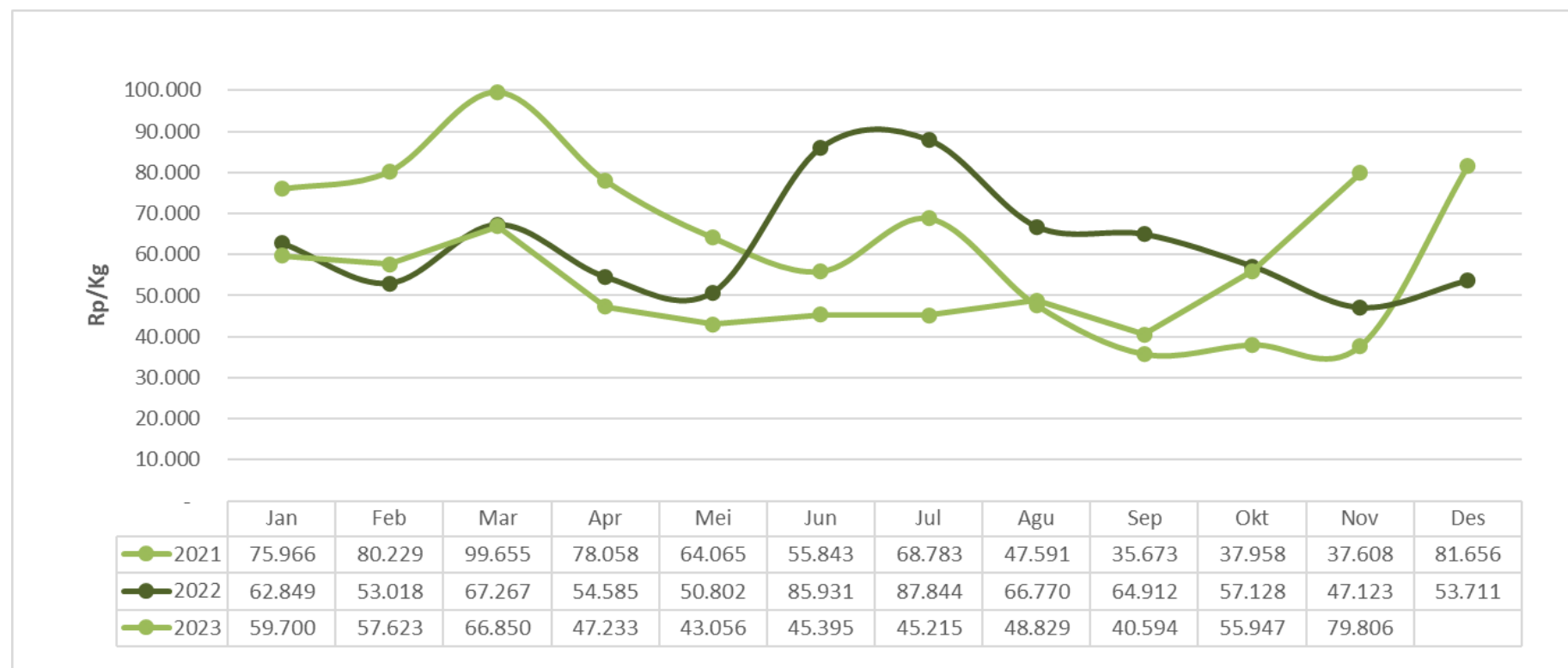
▼ - 6,98 poin
7,43 %

Perkembangan Harga Cabai Merah Besar 2021 – 2023



- Harga domestik cabai merah besar berfluktuasi pada tingkat harga Rp 60.315/kg pada November 2023. Harga cabai merah besar pada November 2023 naik 39,78% terhadap Oktober 2023.
- Harga domestik cabai rawit merah juga berfluktuasi pada tingkat harga Rp 79.806/kg pada November 2023. Harga cabai rawit merah pada November 2023 naik 42,65% terhadap Oktober 2023.

Perkembangan Harga Cabai Rawit Merah 2021 – 2023

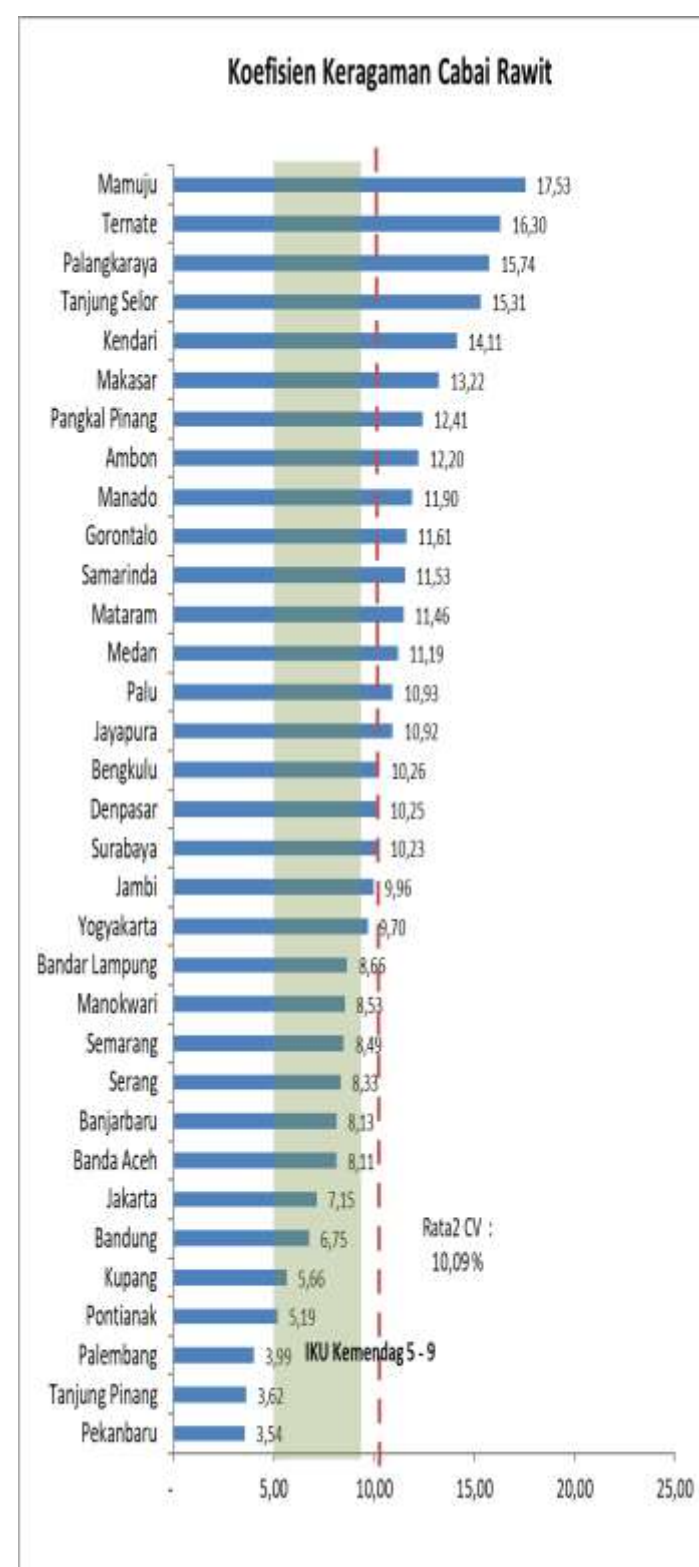
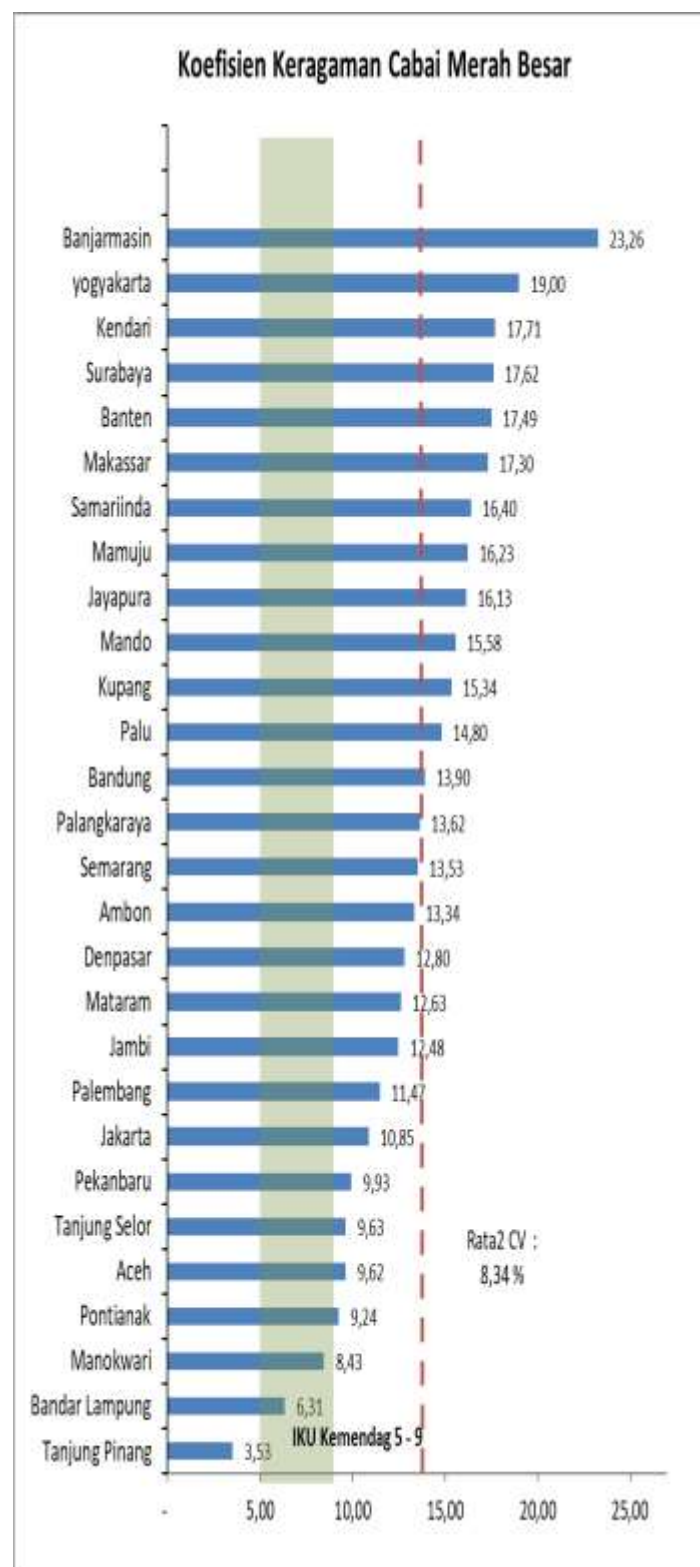


Isu dan Kebijakan Terkait

- Pemerintah melalui Kementerian Perdagangan terus memantau ketersediaan stok dan harga bapak serta memastikan suplai cabai di tahun 2023 bisa terjaga dengan baik,
- Kementan melakukan beberapa strategi dalam upaya pengendalian inflasi pada 2023 melalui peningkatan produksi cabai dengan penyediaan benih cabai



Koefisien Keragaman Antarwaktu di Beberapa Ibu Kota Provinsi (dalam %)



Perkembangan Disparitas Harga Cabai 2022 – 2023 (dalam %)




- Koefisien Keragaman (CV) antarwaktu di beberapa Ibu Kota Provinsi mencapai 10,90% untuk cabai merah besar dan 7,43% untuk cabai rawit merah. Daerah dengan tingkat CV tertinggi untuk cabai merah besar adalah kota Banjarmasin dengan nilai 23,26% dan untuk cabai rawit merah adalah kota Mamuju dengan nilai 17,53%. Secara umum, nilai CV antarwaktu masih jauh diatas target Kementerian Perdagangan dalam rentang 5 – 9%.
- Disparitas harga cabai merah besar pada November 2023 lebih tinggi 6,19 poin dibanding Oktober 2023, yaitu naik dari 4,71% menjadi 10,90%. Sedangkan disparitas harga cabai rawit merah pada November 2023 lebih rendah 6,98 poin dibanding Oktober 2023, yaitu turun dari 14,41 menjadi 7,43



KEMENTERIAN
PERDAGANGAN
REPUBLIK INDONESIA

Perkembangan Harga
Eceran Domestik

Nov 2023 / Okt 2023




16,03%

Rp 29.143/kg

Perkembangan Koefisien
Keragaman Antar Waktu

Nov 2023 / Okt 2023



3,64

6,69

Perkembangan Koefisien
Keragaman Antar Wilayah

Nov 2023 / Okt 2023

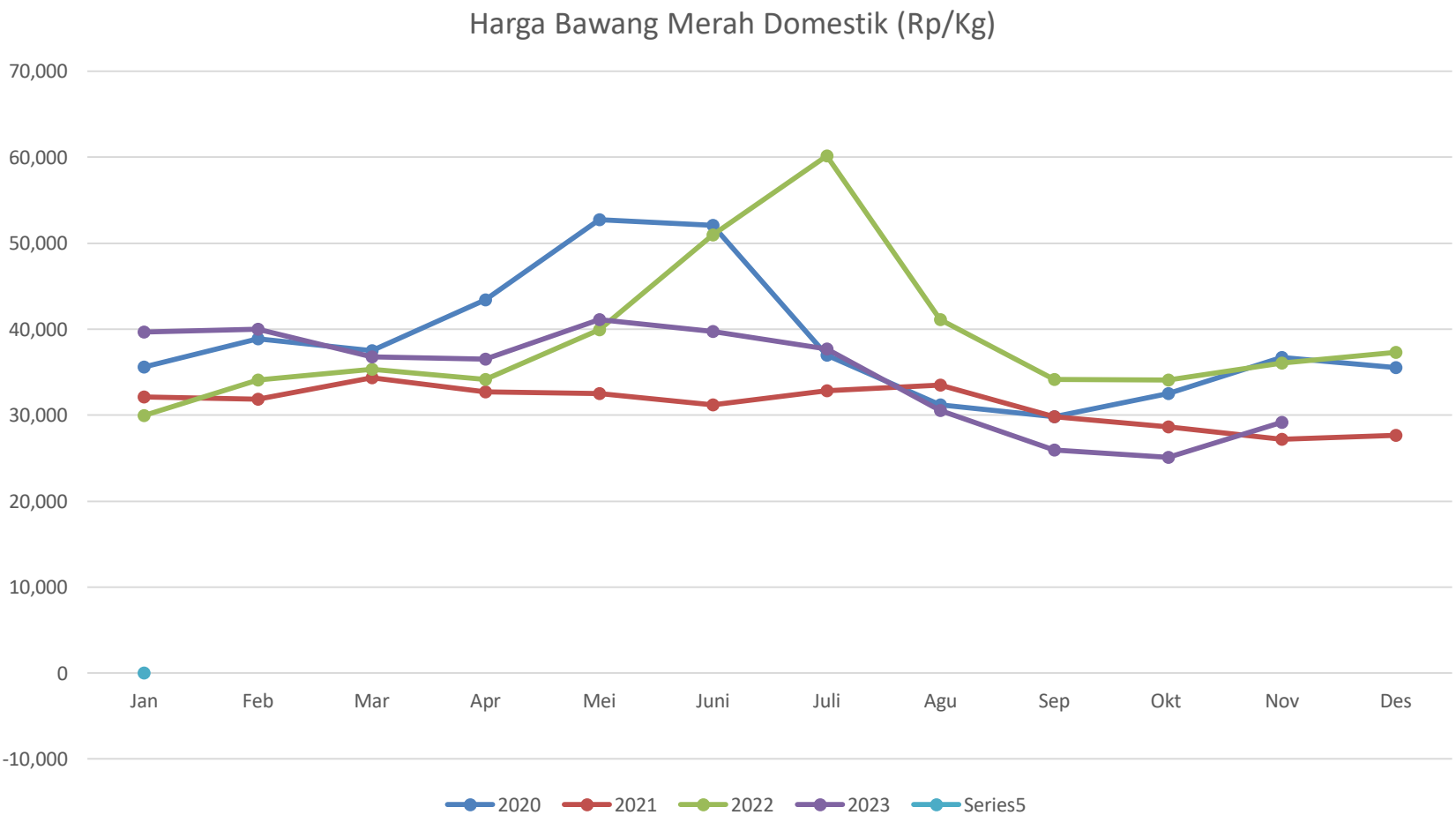


-2,60

14,10

Bawang Merah

Harga Bawang Merah Eceran Domestik November 2023 (Rp/kg)



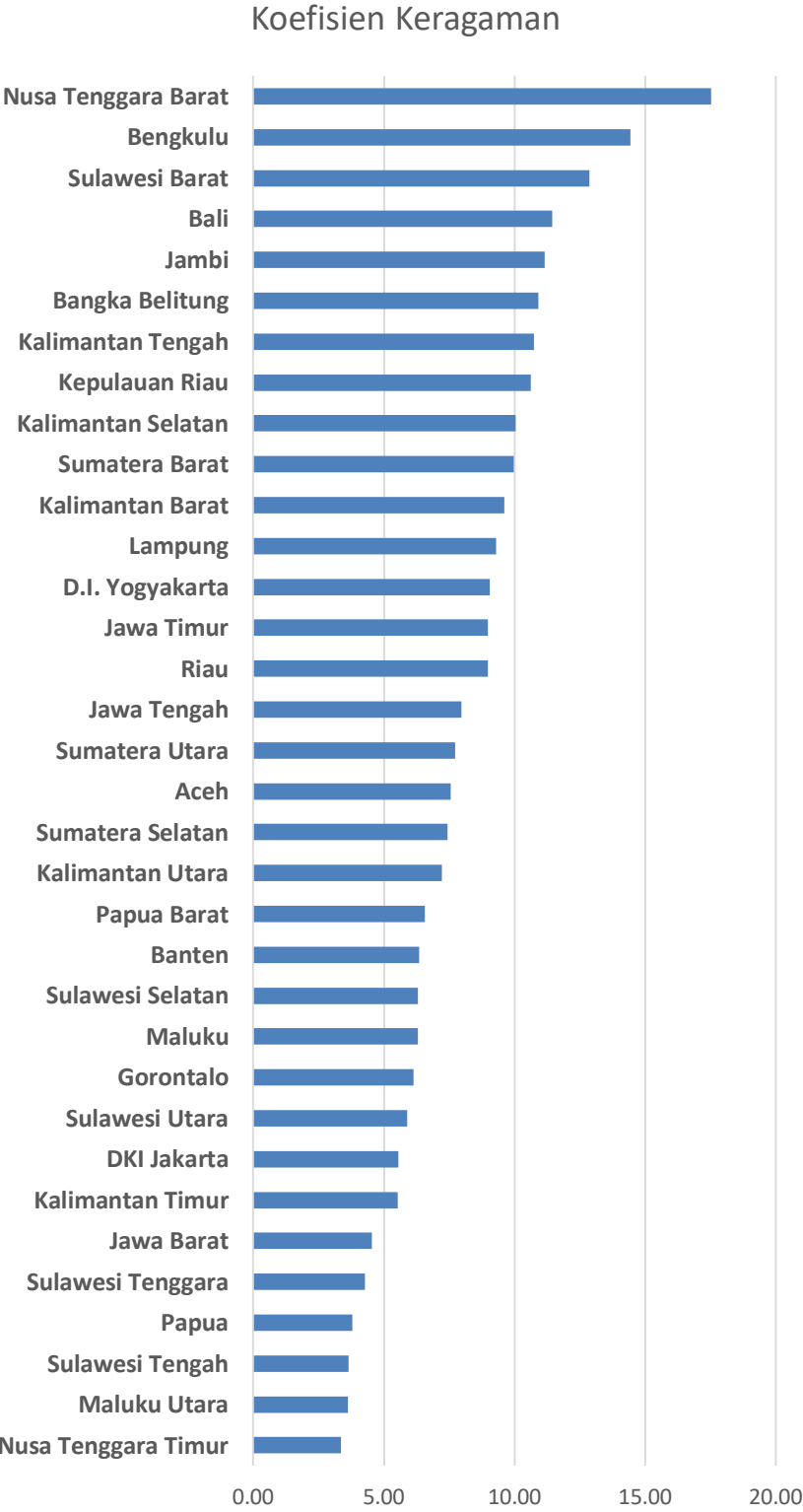
- Harga rata-rata bawang merah nasional pada bulan November 2023 adalah Rp. 29.143/Kg
- Harga tersebut naik sebesar 16,03% dibandingkan harga rata-rata bawang merah pada bulan sebelumnya
- Harga bawang merah tersebut juga turun 19,23 % dibandingkan dengan harga bawang merah tahun lalu

Jan	Feb	Mar	Apr	Mei	Juni	Juli	Agu	Sep	Okt	Nov	Des
35.602	38.892	37.499	43.414	52.743	52.108	36.969	31.215	29.823	32.535	36.724	35.559
32.113	31.875	34.338	32.724	32.533	31.182	32.851	33.481	29.854	28.608	27.213	27.637
29.964	34.084	35.370	34.178	39.948	50.964	60.177	41.130	34.173	34.060	36.083	37.282
39.688	39.994	36.815	36.502	41.122	39.724	37.672	30.529	25.951	25.117	29.143	

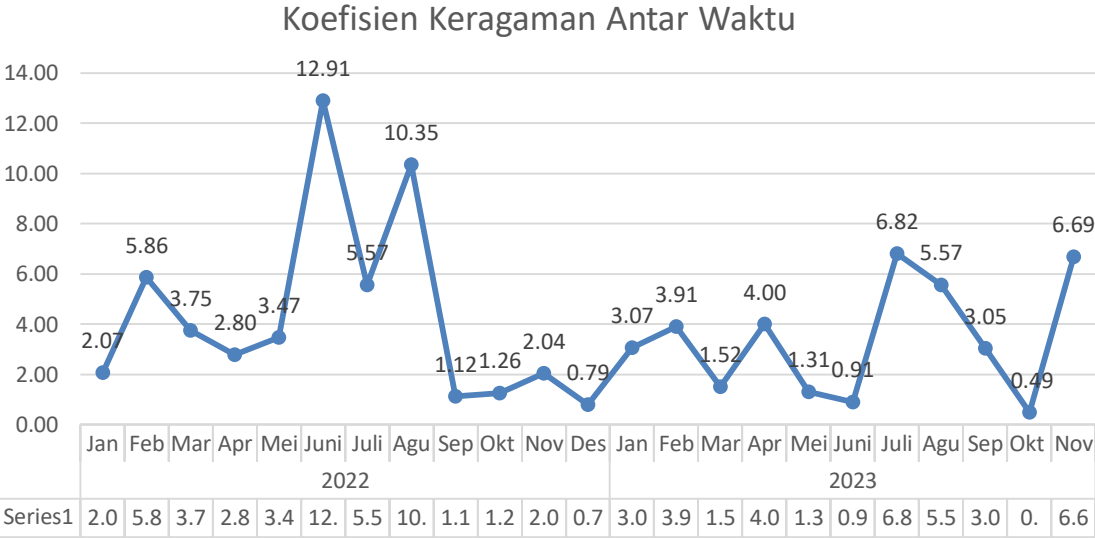


KEMENTERIAN
PERDAGANGAN
REPUBLIK INDONESIA

Koefisien Keragaman Antar Wilayah
Bawang Merah (%) November 2023

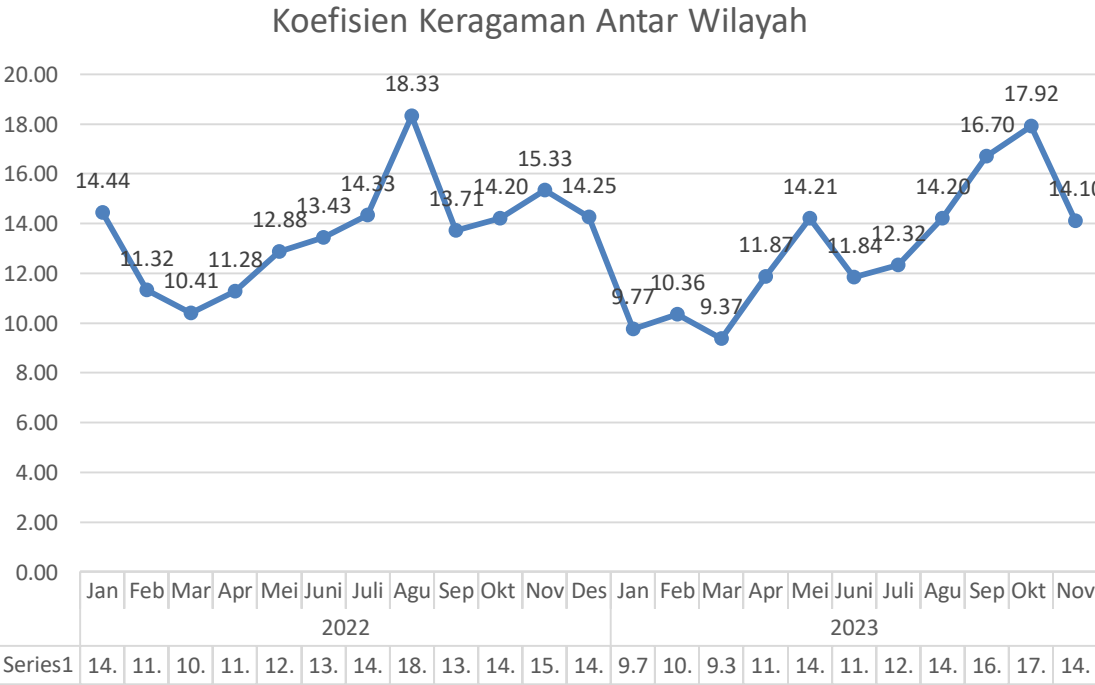


Koefisien Keragaman Antar Waktu Bawang Merah (%)
November 2023



- Koefisien Keragaman antar waktu harga bawang merah nasional adalah sebesar 6,69
- Koefisien keragaman antar wilayah harga bawang merah nasional sepanjang bulan November 2023 adalah sebesar 14,10
- Koefisien Keragaman tertinggi adalah harga bawang merah di Provinsi Nusa Tenggara Barat dengan Koefisien Keragaman sebesar 7,52
- Koefisien Keragaman terendah adalah harga bawang merah di Nusa Tenggara Timur dengan Koefisien Keragaman sebesar 3,37

Koefisien Keragaman Antar Wilayah Bawang Merah(%)
November 2023





Perkembangan Harga Eceran Domestik

Nov 23 / Okt 23




1,06%

Rp36.711/kg



Perkembangan KK Antar Waktu

Nov 23 / Okt 23




0,06 poin

0,49%



Perkembangan KK Antar Wilayah

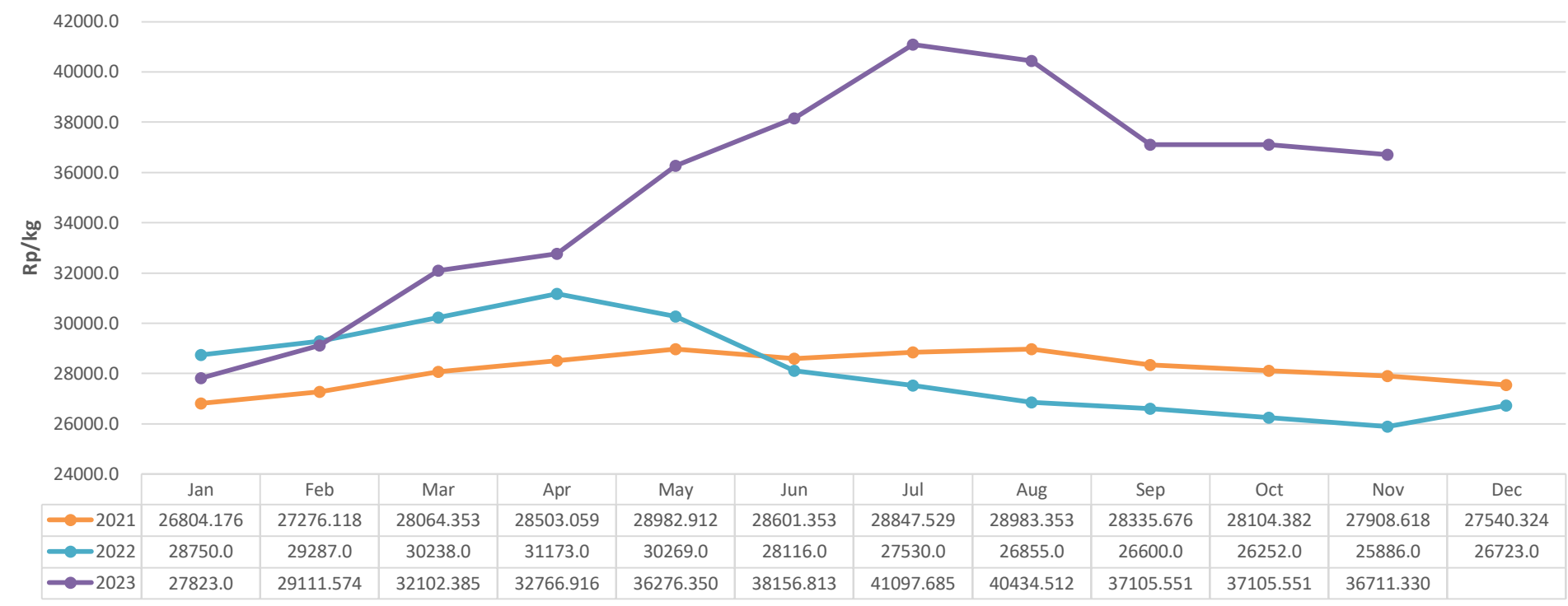
Nov 23 / Okt 23



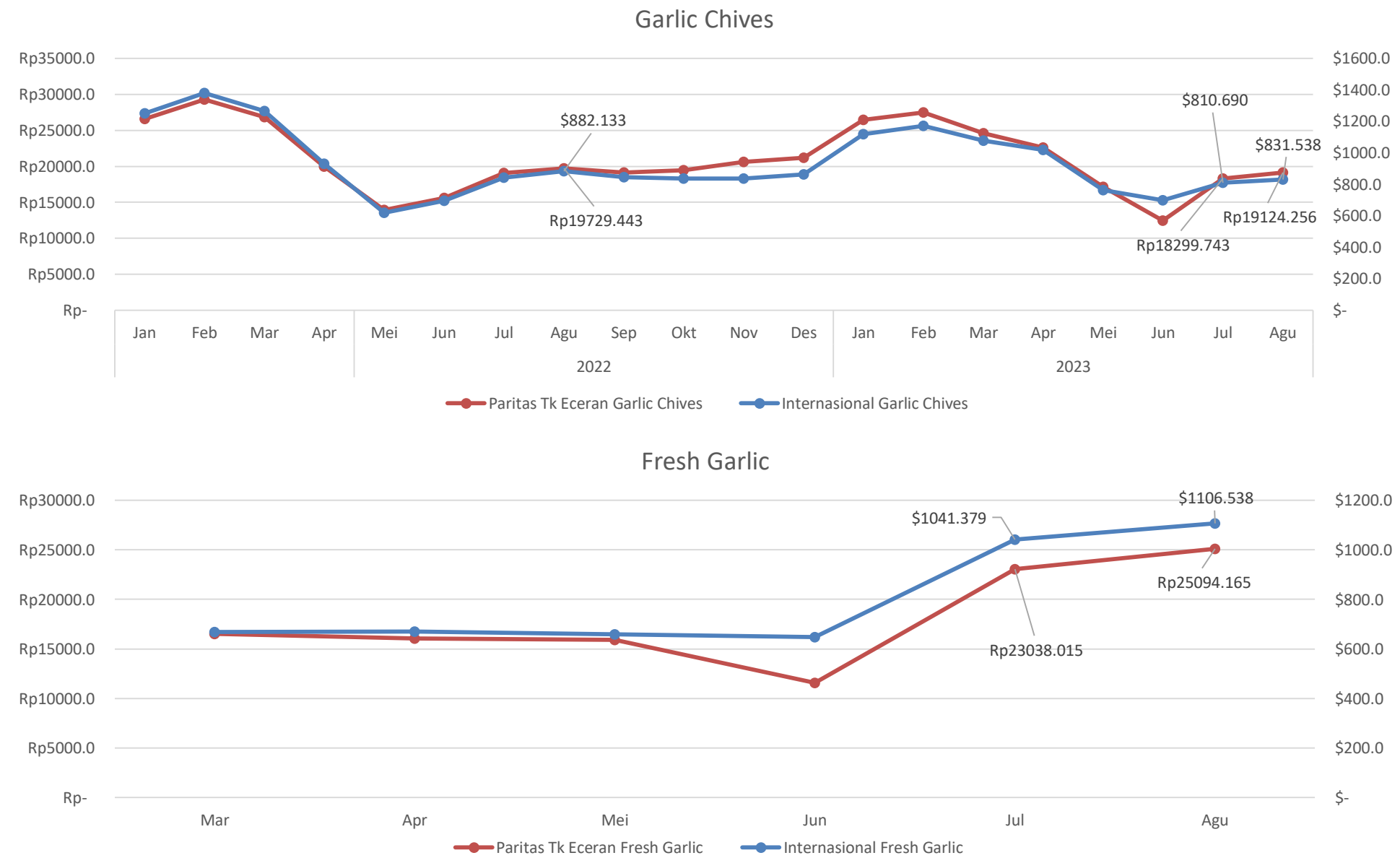
0,32 poin

13,08%

Perkembangan Harga Bawang Putih 2021 – 2023



Perkembangan Harga Internasional dan Paritas 2022 – 2023



Bawang Putih

- Harga domestik bawang putih pada November 2023 sebesar Rp36.711/kg, mengalami penurunan sebesar 1,06% dibandingkan dengan Oktober 2023.

Isu dan Kebijakan Terkait

- Pemerintah telah mengalokasikan Rencana Impor (Okt-Des) bawang putih sebesar 221.439 ton pada tahun 2023.
- Stok per November 2023 diperkirakan mencapai 143.600 ton dan diperkirakan akan mencukupi kebutuhan dalam negeri untuk 2-3 ke depan.
- Perlu dijaga mengenai pemasukan bawang putih untuk menghindari adanya permintaan yang tinggi sehingga membuat pedagang di negara pengekspor mengendalikan harga.
- Perlu adanya percepatan impor bawang putih untuk memenuhi kebutuhan dalam negeri dan bersama Dit. Impor melakukan pembaruan data realisasi impor dan rencana distribusi oleh importir.
- Bapanas sedang menyiapkan mekanisme CPP Bawang Putih untuk menjamin terpenuhinya kebutuhan nasional dan upaya stabilisasi harga.

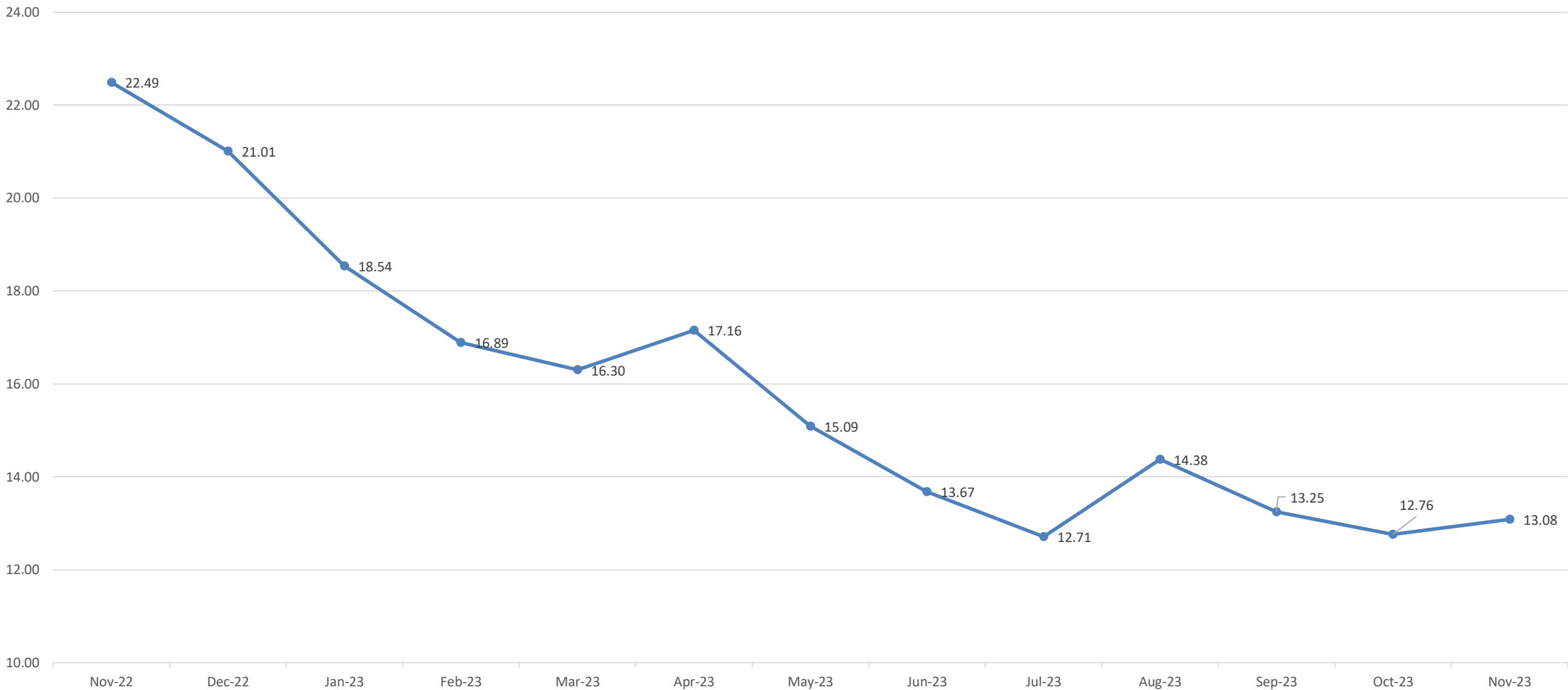
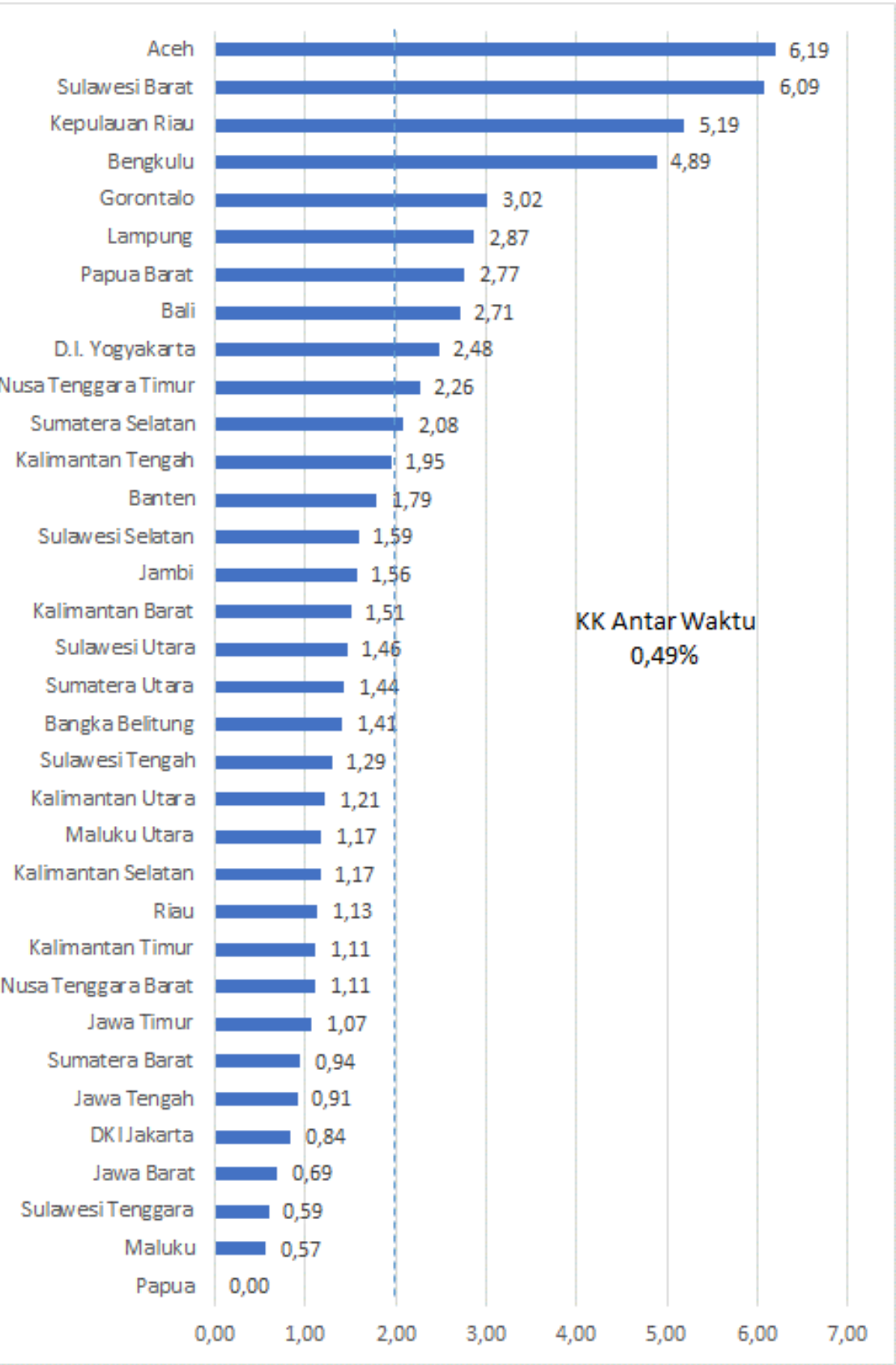
Sumber: Harga Domestik (Kemendag); Harga Internasional (Tridge), diolah



Koefisien Keragaman Antar Waktu di Beberapa Ibu Kota Provinsi (dalam %)

Bawang Putih

Perkembangan Disparitas Harga Bawang Putih 2022 – 2023 (dalam %)



- Koefisien Keragaman (CV) antarwaktu di beberapa ibu kota provinsi mencapai 0,49%. Hal ini menunjukkan harga bawang putih relatif stabil selama November 2023.
- Jika dibandingkan dengan Oktober 2023 yang sebesar 0,43%, keragaman antar waktu naik sebesar 0,06 poin.
- Daerah dengan tingkat CV tertinggi adalah Aceh dengan nilai 6,19%.
- Disparitas harga bawang putih pada November 2023 lebih tinggi 0,32 poin dibanding Oktober 2023, yaitu naik dari 12,76% menjadi 13,08%.



KEMENTERIAN
PERDAGANGAN
REPUBLIK INDONESIA



Perkembangan Harga Eceran Domestik

Nov 2023 / Okt 2023

0,09%

Rp 11.190/kg



Perkembangan Harga Internasional

Nov 2023 / Okt 2023

-2,54 %

269 USD/ton



Perkembangan KK Antar Waktu

Nov 2023 / Okt 2023

-0,04
poin

0,20 %

Perkembangan Disparitas Antar Wilayah

Nov 2023 / Okt 2023

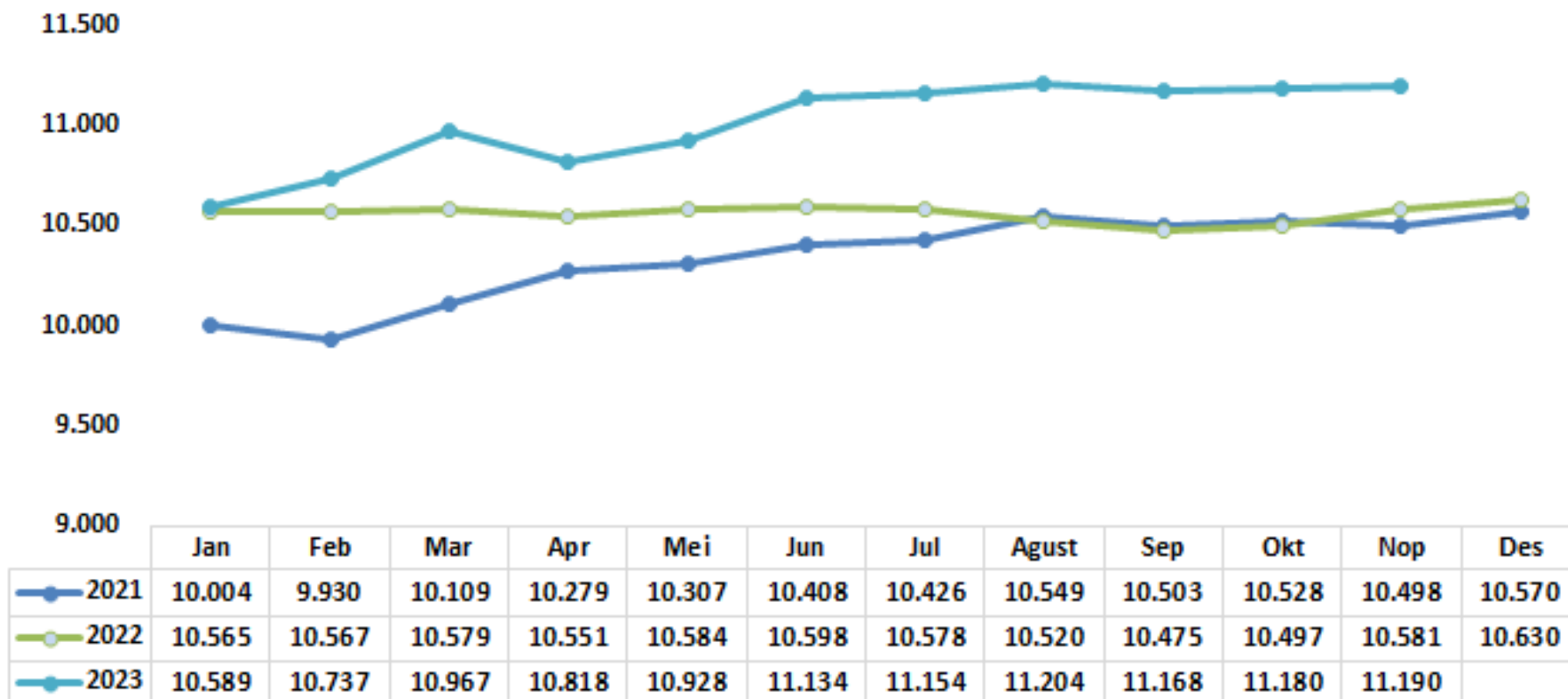
0,11
poin

12,41 %



Perkembangan Harga Garam Halus 2021 – 2023

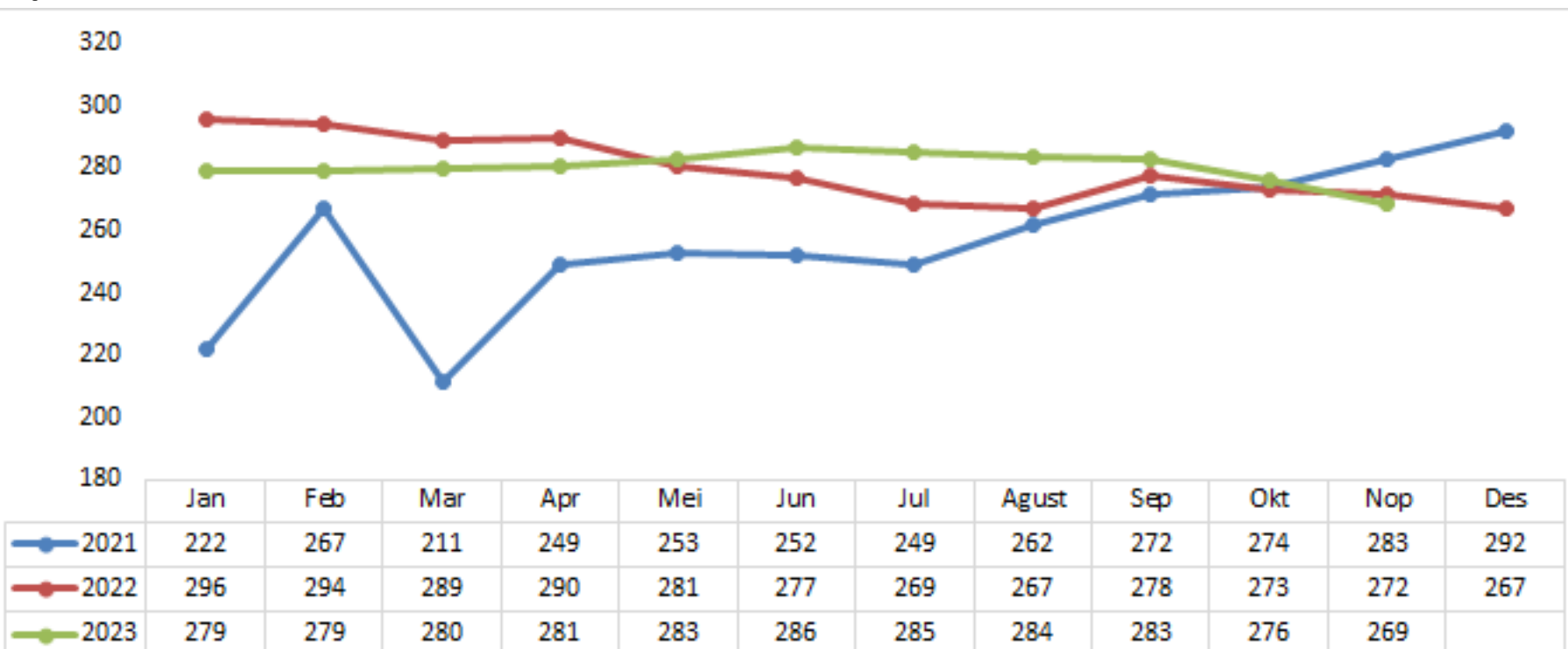
Rp/kg



Sumber : SP2KP, Kemendag (November 2023), diolah

Perkembangan Harga Garam Internasional 2021 – 2023

USD/ton



Sumber : Sumber: Tridge & DCA India (November 2023), diolah

Garam

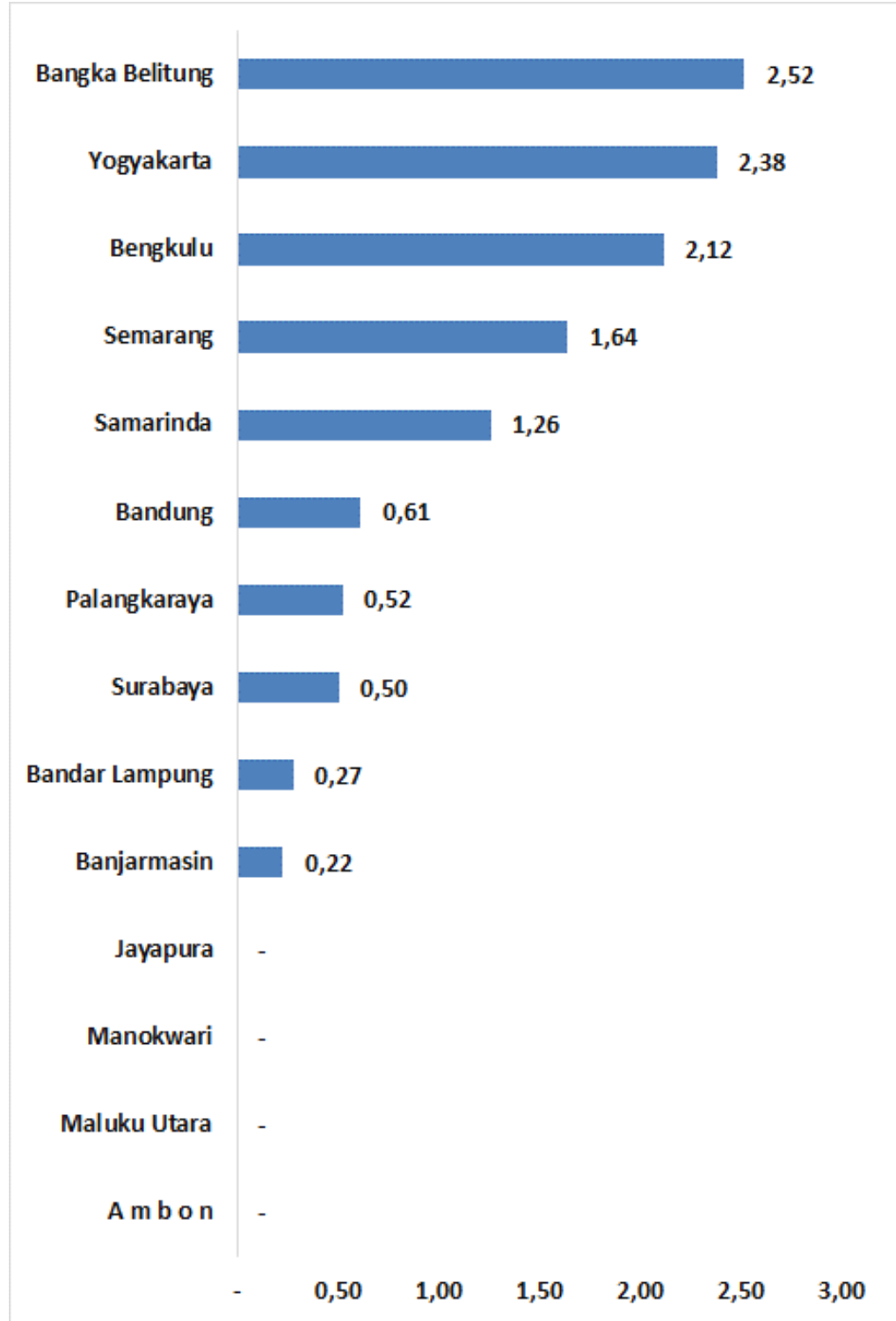
- Harga domestik garam halus mengalami sedikit kenaikan pada November 2023 menjadi Rp 11.190/kg, naik 0,09% dibandingkan Oktober 2023 (*m-t-m*), serta naik 5,76% jika dibandingkan November 2022 (*y-o-y*).
- Harga garam internasional (harga garam retail di India) pada November 2023 sebesar 269 USD/ton, lebih rendah 2,54% dibandingkan Oktober 2023. Jika dibandingkan dengan November 2022 (*y-o-y*), harga garam mengalami penurunan sebesar 1,10%.

Isu dan Kebijakan Terkait

- Kinerja produksi garam provinsi Jawa Timur pada tahun 2023 diprediksi meningkat oleh Himpunan Masyarakat Petambak Garam (HMPG) mencapai sekitar 850.000-900.000 ton. Angka tersebut naik sekitar 188-200% dibandingkan dengan hasil produksi di tahun 2022 yang hanya mencapai 450.000 ton. Kenaikan ini didukung oleh cuaca yang baik dan kemarau panjang pada tahun 2023.
- Harga jual garam di tingkat petambak berada pada kisaran Rp1.500 - Rp1.700/kg. Harga ini cukup baik bagi petambak, di tengah kenaikan pasokan garam di Jawa Timur.
- impor garam (HS code 250100) sampai dengan September 2023 telah mencapai 65,83% (1,88 juta ton) dari total alokasi impor tahun 2023 (2,86 juta ton).

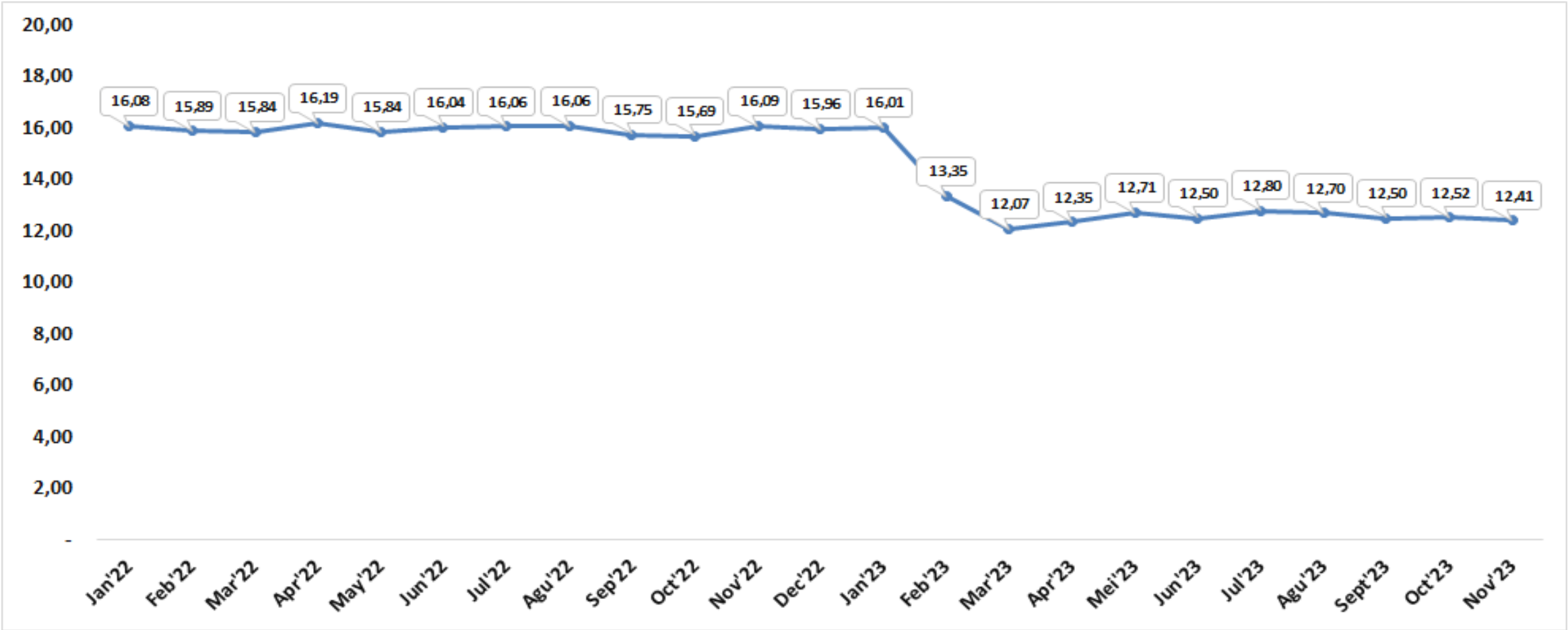


Koefisien Keragaman Antar Waktu Garam Halus di Beberapa Ibu Kota Provinsi (%)



Sumber : SP2KP, Kemendag (November 2023), diolah

Perkembangan Disparitas Harga Antar Wilayah Garam Halus 2022-2023 (dalam %)



Sumber : SP2KP, Kemendag (November 2023), diolah

- Koefisien Keragaman (CV) antarwaktu harga pada tingkat nasional selama November 2023 sebesar 0,20%, turun 0,04 poin dibandingkan Oktober 2023. Nilai ini menunjukkan bahwa fluktuasi harga harian selama bulan November cukup stabil untuk komoditas garam halus.
- Rata-rata Koefisien Keragaman (CV) antarwaktu pada tingkat ibu kota provinsi pada November 2023 sebesar 0,36%. Nilai ini menunjukkan bahwa secara nasional, harga garam halus relatif stabil di November 2023 dengan tingkat fluktuasi harga yang rendah. Angka fluktuasi harga harian sebagian besar kota sudah di bawah 3% pada November 2023, dengan nilai CV keragaman antarwaktu tertinggi di kota Bangka Belitung sebesar 2,52%.
- Disparitas harga antar wilayah garam halus secara nasional pada November 2023 lebih rendah 0,11 poin dibanding Oktober 2023, yaitu turun dari 12,52% menjadi 12,41%. Sepanjang tahun 2023 (Januari-November) disparitas harga antar wilayah garam halus menunjukkan tren penurunan sebesar 1,23%.



KEMENTERIAN
PERDAGANGAN
REPUBLIK INDONESIA

Perkembangan Harga Urea Eceran Domestik



1,98%

Rp 12.743/kg

Nov 2023/ Okt 2023

Perkembangan Harga Internasional



-12,1%

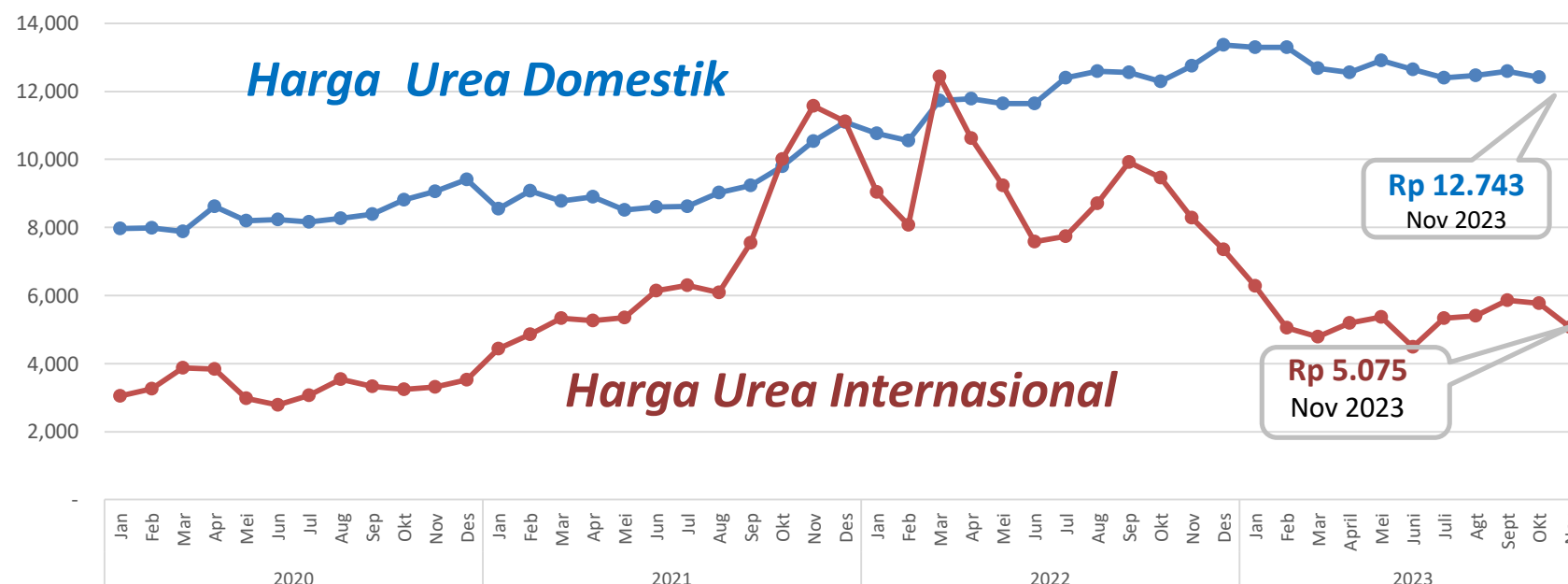
Rp 5.075/kg

Nov 2023/ Okt 2023

Perkembangan Harga Pupuk Urea Internasional (Rp/kg)



Harga Pupuk Urea Domestik dan Internasional (Rp/kg)



Sumber:
Harga Internasional: CBOT di BARCHART
(2022), diolah
Harga Domestik: SP2KP Kementerian
Perdagangan
Stok: PT Pupuk Indonesia, Holding (Nov 2023)

Pupuk

- Paska mengalami fluktuasi harga yang sangat ekstrem di sepanjang 2022, yang disebabkan oleh booming komoditi, dampak konflik rusia-ukraina, sejak awal Agustus '22 trend penurunan konsisten terjadi. Meskipun kembali sedikit berfluktuasi dipertengahan 2023, harga Urea internasional pada akhir tahun 2023 ini menunjukkan trend penurunan yang cukup stabil.
- Dibandingkan Okt '23, rerata harga Urea Internasional pada Nov '23 mengalami koreksi yang cukup signifikan, -12,1% (mom). Penurunan harga ini juga dipengaruhi oleh menguatnya kurs rupiah selama bulan November 2023.
- Di Domestik, harga Urea Eceran Non-Subsidi sayangnya masih relatif lebih tinggi dibandingkan bulan sebelumnya (1,98%), menjadi Rp 12.743/kg

Isu Kebijakan Terkait

- Sesuai Kepmentan 734/2022: Alokasi pupuk subsidi sebanyak 9.013.706 ton UREA, 5.570.330 ton NPK, dan 211.003 ton Pupuk NPK Formula Khusus.
- HET ditetapkan masih sama dengan 2022, yaitu Rp 2.250/kg (urea), Rp 2.300/kg (NPK), serta Rp 3.300 /kg (NPK FK).



KEMENTERIAN
PERDAGANGAN
REPUBLIK INDONESIA

Disparitas Harga Pupuk Subsidi dan Non-Subsidi

Nov 2023



466%
Pupuk Urea



740%
Pupuk NPK

Stok Pupuk Urea Nov 2023

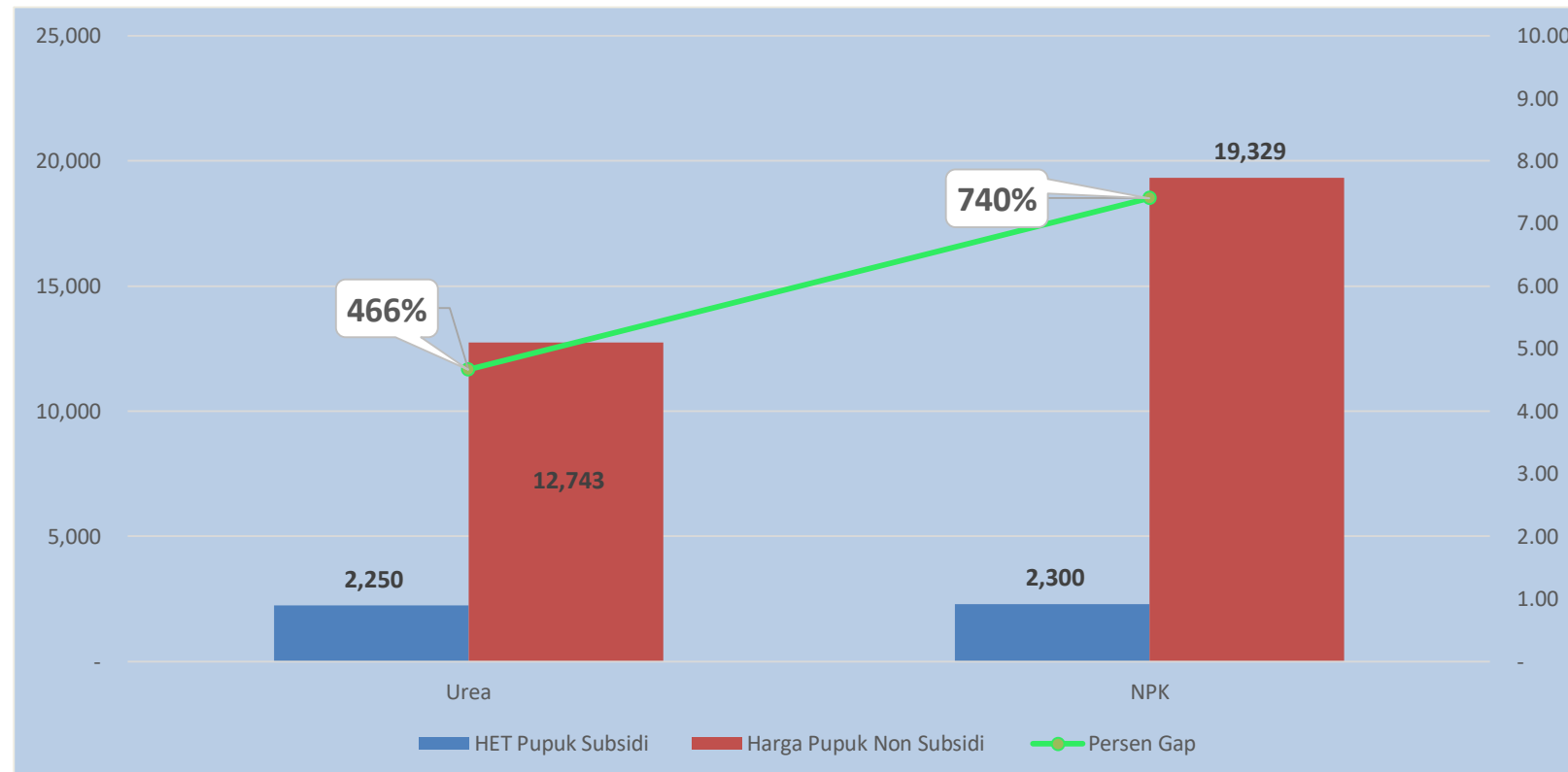


187% **tracehold**
± 765.517 Ton

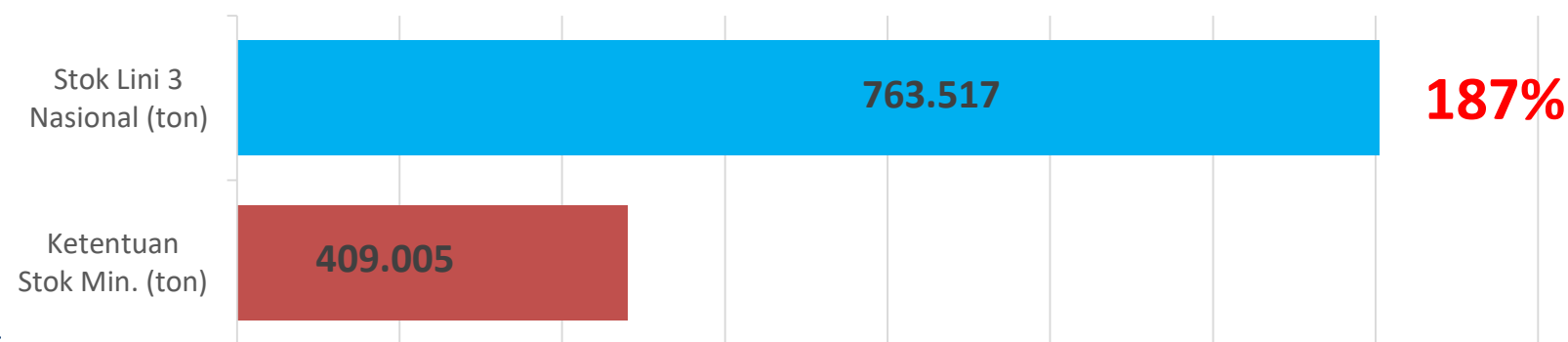
Pupuk Urea Lini 3 Nasional

Sumber:
Harga Domestik: SP2KP Kementerian Perdagangan
Stok: PT Pupuk Indonesia, Holding (Nov 2023)
Harga Pupuk Subsidi: Keputusan Menteri Pertanian No 7:
2022

Disparitas Harga Pupuk Subsidi dan NonSubsidi (Rp/kg)



Rata-rata Stok Pupuk Subsidi di Lini 3, April 2023 (Ton)



Ket: Ketentuan Stok Minimal sesuai dengan Peraturan Menteri Perdagangan Nomor 15/M-DAG/PER/4/2013

Pupuk

- Harga Pupuk Urea Domestik secara rata-rata pada bulan November 2023 mengalami sedikit peningkatan dibandingkan Oktober 2023 yang lalu. Peningkatan ini merupakan imbas dari naiknya harga urea internasional. Secara umum harga Pupuk Non-Subsidi Domestik masih relatif stabil tinggi.
- Masih terjadi disparitas harga yang sangat tinggi antara HET Pupuk Subsidi dan Non Subsidi di pasar dalam negeri; NPK diatas 740 % dan Urea 466 %.
- Gap yang sangat tinggi ini berpotensi menimbulkan munculnya para pemburu rente, baik dilevel distributor, pengecer, kelompok tani, maupun petani sendiri.
- Saat ini tengah di lakukan pilot project mekanisme pemberian subsidi pupuk dengan skema transfer langsung (BLT) ke petani berdasarkan NIK dibeberapa Provinsi (Riau, Babel dan Kalsel).
- Stok Pupuk Subsidi pada minggu terakhir September 2023 relatif masih aman, yaitu 187 persen diatas ketentuan batas minimal yang ditetapkan Pemerintah di Lini 3.



KEMENTERIAN
PERDAGANGAN
REPUBLIK INDONESIA

Perkembangan Harga Besi Beton 12mm



-4,39%

Rp. 114.612/Btg

November 2023 / Oktober 2023

Perkembangan Harga DCE Iron Ore



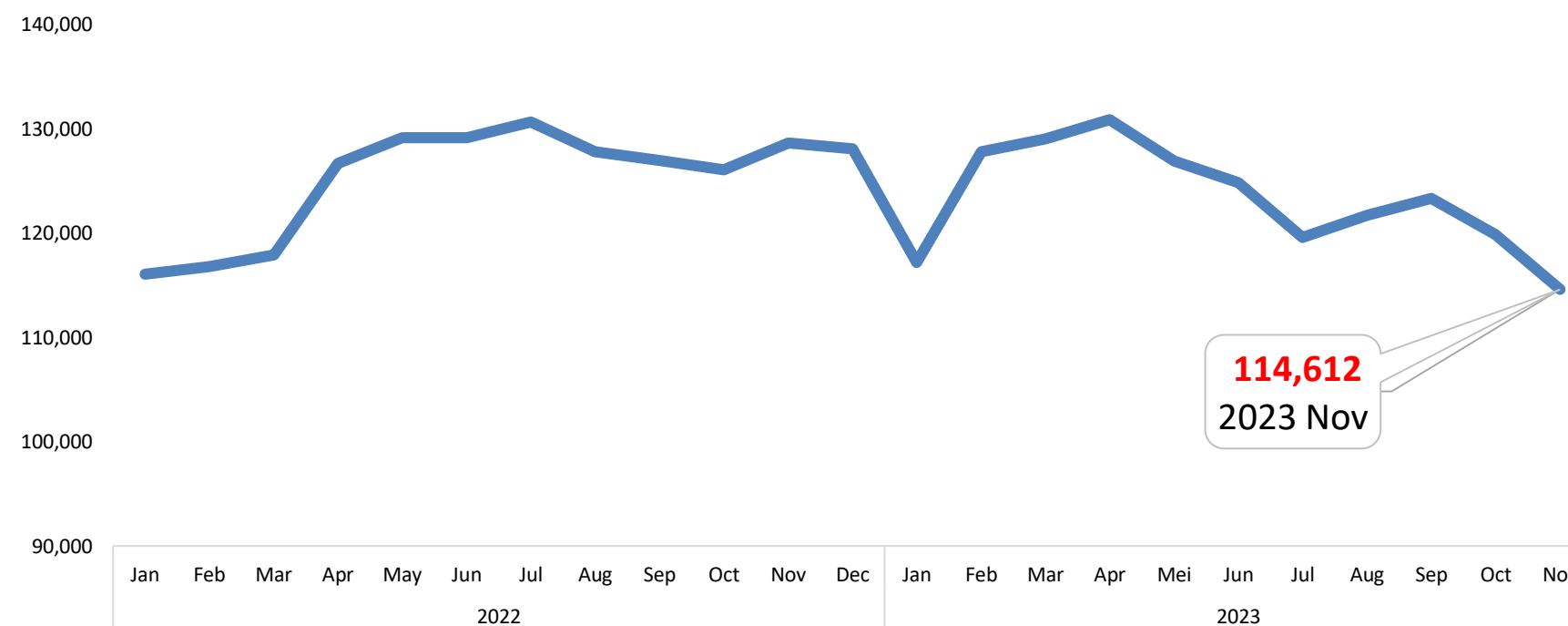
8,2%

USD 131,70

November 2023 / Oktober 2023

Sumber:
Harga Internasional: Reuters (2023),
diolah BKPerdag
Harga Acuan: SP2KP (2023), diolah
BKPerdag

Perkembangan Harga Besi Beton 12mm (RP/Btg)



Harga DCE Iron Ore (USD/Ton)



- Dibandingkan dengan bulan Oktober 2023, pada bulan November 2023 harga besi beton 12mm turun -4,39% (MoM).

- Dibandingkan dengan bulan Oktober 2023, pada bulan November 2023 harga iron ore naik 8,2% (MoM).

Isu Kebijakan Terkait

- Pemerintah melakukan pembatasan impor komoditi baja melalui Keputusan Menteri Keuangan Nomor 23 Tahun 2022 tentang Daftar Barang Yang Dibatasi Untuk Diimpor Berdasarkan Peraturan Menteri Perdagangan Nomor 25 Tahun 2022 Tentang Perubahan Atas Peraturan Menteri Perdagangan Nomor 20 Tahun 2021 Tentang Kebijakan dan Pengaturan Impor.
- Pergerakan harga baja internasional tercermin dalam kontrak domestik yang diperdagangkan di Dalian Commodity Exchange. Pergerakan tersebut didorong oleh fundamental impor yang kuat dan persediaan pelabuhan yang lebih rendah, serta peningkatan sentimen dari beberapa tanda pemulihan di sektor perumahan utama, dan meningkatnya pinjaman bank baru (Reuters).



KEMENTERIAN
PERDAGANGAN
REPUBLIK INDONESIA

Perkembangan Harga Acuan Batu Bara



12,78%

USD 139,80

Nov 2023 / Okt 2023

Perkembangan Harga Batu Bara Newcastle

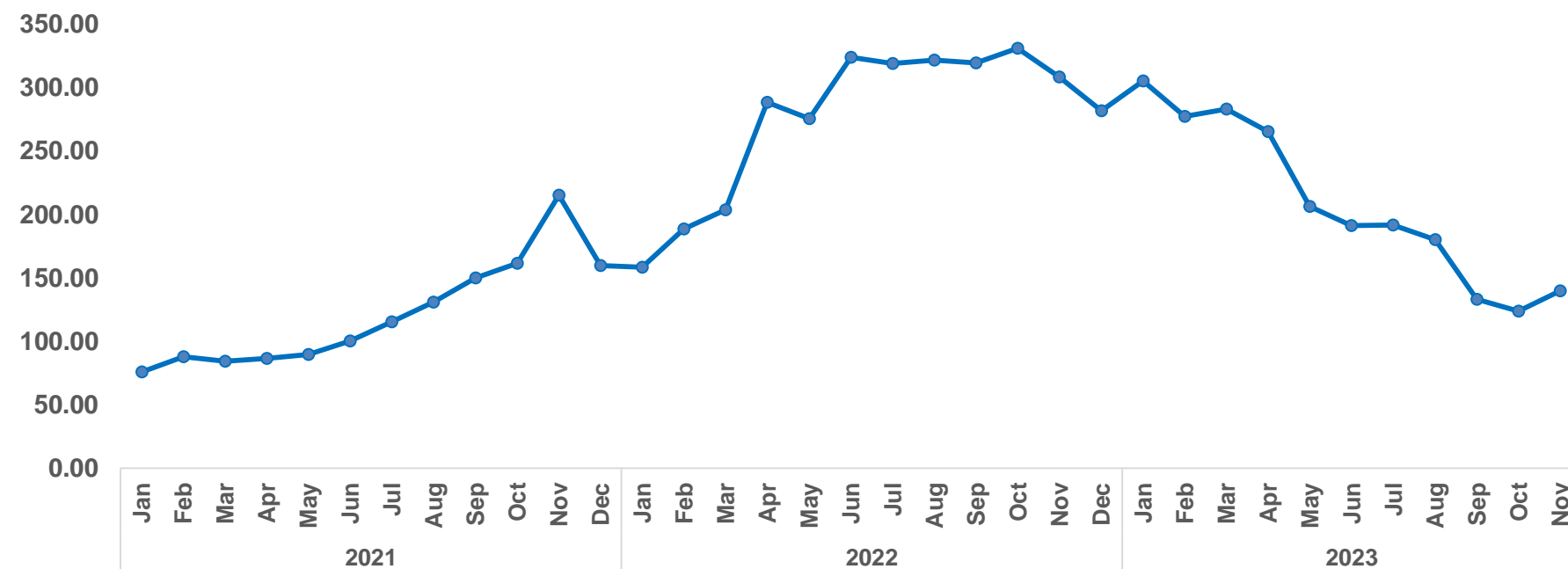


-11,87%

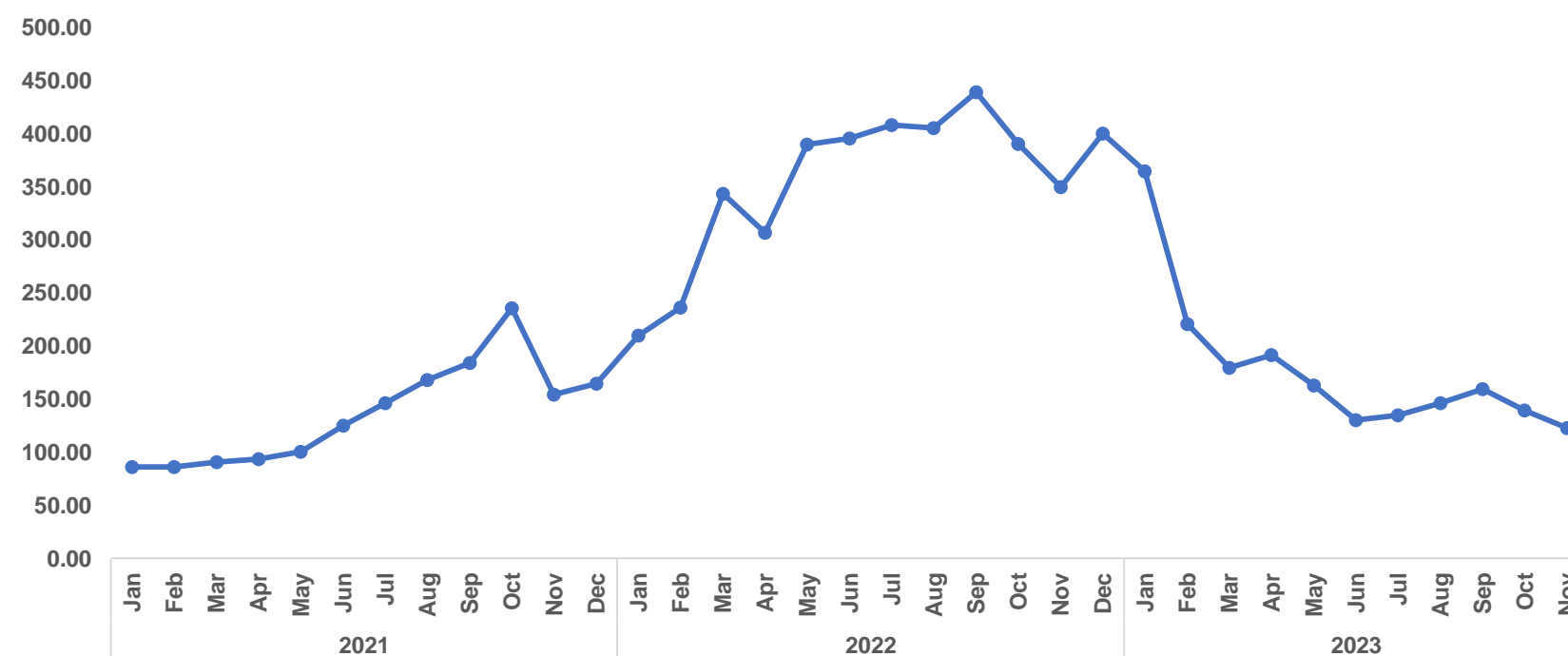
USD 123,12

Nov 2023 / Okt 2023

Perkembangan Harga Acuan Batu Bara (USD/Ton)



Harga Batu Bara Newcastle (USD/Ton)



- Pada tahun 2023, harga batu bara menunjukkan tren penurunan yang signifikan. Peningkatan pasokan di Tiongkok dan India mengurangi permintaan global. Diperkirakan, produksi batu bara akan terus meningkat pada Q4 2023.
- Dibandingkan dengan bulan Oktober 2023, pada bulan November 2023 ini Harga Batu Bara Acuan naik sebesar 12,78% (MoM).
- Dibandingkan dengan bulan Oktober 2023, pada bulan November 2023 ini Harga Batu Bara Newcastle turun sebesar 11,87% (MoM).

Isu Kebijakan Terkait

- Sesuai Kepmen ESDM No 394.K/MB.01/MEM.B/2023: Harga Acuan Batu Bara ditetapkan sebesar USD 123,96/Ton.
- Kementerian ESDM menerbitkan ketentuan perluasan lahan tambang mineral dan batu bara dalam Kepmen ESDM No. 375.K/MB.01/MEM.B/2023 untuk mendorong optimalisasi potensi mineral dan batu bara pada daerah-daerah koridor.

Sumber:
Harga Internasional: Trading Economics (2023),
diolah BKPerdag
Harga Acuan: Kementerian ESDM (2023), diolah
BKPerdag



KEMENTERIAN
PERDAGANGAN
REPUBLIK INDONESIA

TERIMA KASIH

Disclaimer: Dokumen ini disusun hanya sebatas sebagai informasi. Semua hal yang relevan telah dipertimbangkan untuk memastikan informasi ini benar, tetapi tidak ada jaminan bahwa informasi tersebut akurat dan lengkap serta tidak ada kewajiban yang timbul terhadap kerugian yang terjadi atas tindakan yang dilakukan dengan mendasarkan pada laporan ini.

@Hak Cipta Badan Kebijakan Perdagangan Kementerian Perdagangan



bkperdag.kemendag.go.id



@BKPerdag

Policy for Better Trade