



LAPORAN ANALISIS PERKEMBANGAN HARGA DOMESTIK DAN INTERNASIONAL



NOVEMBER 2024

Badan Kebijakan Perdagangan
Kementerian Perdagangan RI





Ringkasan Analisis Perkembangan Harga Domestik & Internasional

Edisi November 2024

 0,30%	 ▼ 0,34%	 ▲ 2,31%	 ▲ 0,58%	 ▲ 0,15%
Inflasi	Beras	Minyak Goreng Curah	Minyak Goreng Premium	Gula Pasir
 ▼ 0,42%	 ▼ 0,49%	 ▼ 0,80%	 ▼ 0,12%	 ▼ 0,07%
Kedelai Impor	Kedelai Lokal	Jagung	Tepung Terigu	Daging Sapi
 ▲ 1,72%	 ▼ 0,33%	 ▼ 3,90%	 ▼ 8,51%	 ▲ 19,81%
Daging Ayam Ras	Telur Ayam Ras	Cabai Merah Besar	Cabai Rawit Merah	Bawang Merah
 ▲ 2,24%	 ▼ 0,03%	 ▬ 0,00%	 ▼ 3,91%*	 ▼ 12,76%
Bawang Putih	Garam	Pupuk	Baja	Batu Bara

Ket:

*Jan 24/Des 23

Inflasi Provinsi (mtm)

33 Provinsi Inflasi – 5 kota Deflasi
Inflasi Tertinggi: **Papua (1,41%)**
Deflasi Terdalam: **Sulawesi Barat (-0,17%)**

Inflasi Provinsi (yoy)

Seluruh Provinsi mengalami Inflasi
Inflasi Tertinggi: **Papua Tengah (4,35%)**
Inflasi Terendah: **Kepulauan Babel (0,22%)**

Andil Inflasi Komoditi (mtm)



Andil
Inflasi

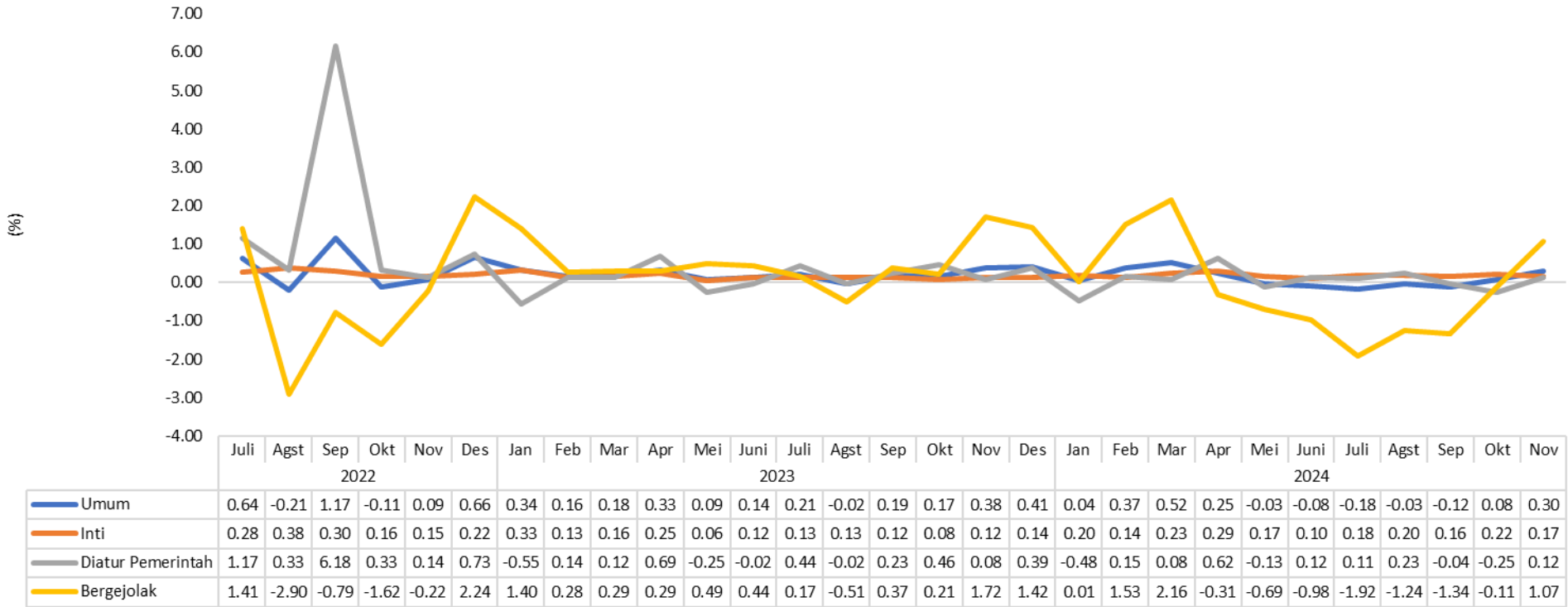
Bawang Merah	0.10
Tomat	0.10
Emas Perhiasan	0.04
Daging Ayam Ras	0.03
Minyak Goreng	0.03
Bawang Putih	0.01
Ikan Segar	0.01
Sigaret Kretek Mesin	0.01
Kopi Bubuk	0.01
Tarif Angkutan Udara	0.01



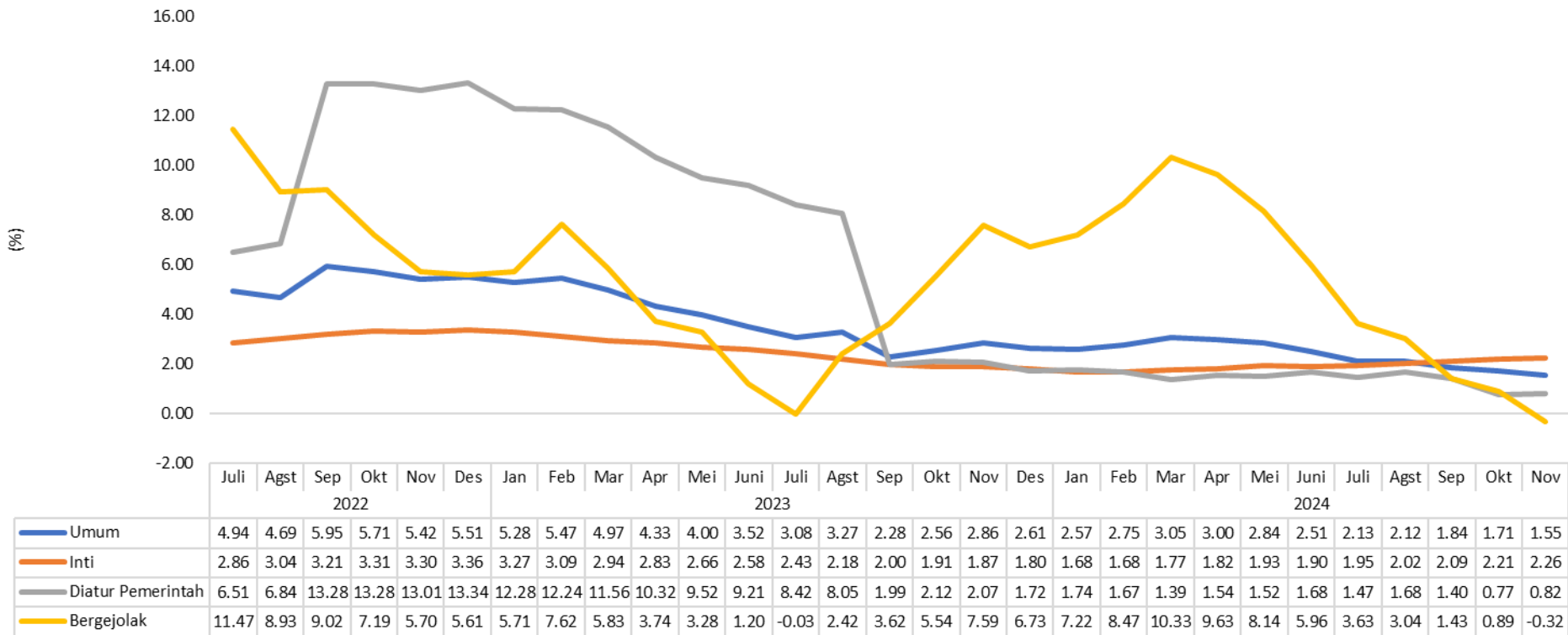
Andil
Deflasi

Cabai Rawit	-0.03
Beras	-0.02
Kentang	-0.01
Cabai Merah	-0.01

Inflasi Bulan ke Bulan (%)



Inflasi Tahun ke Tahun (%)



Inflasi Umum

0,30% (mtm)

1,55% (yoy)

Inflasi Bergejolak

1,07% (mtm)

-0,32% (yoy)

- Terjadi inflasi pada November 2024 (Oktober 2024 terjadi inflasi sebesar 0,08% mtm) didorong oleh kelompok bahan makanan.
- Komoditi hortikultura penyumbang utama inflasi di bulan November dimana bawang merah dan tomat menjadi komoditi pangan penyumbang utama inflasi yaitu sebesar 0,10%.



NEGARA	Inflasi yoy (%)								Chart
	Apr-24	May-24	Jun-24	Jul-24	Aug-24	Sep-24	Oct-24	Nov-24	
China	0.30	0.30	0.20	0.50	0.60	0.40	0.30		
Switzerland	1.40	1.40	1.30	1.30	1.10	0.80	0.60		
Thailand	0.19	1.54	0.62	0.83	0.35	0.61	0.83		
France	2.20	2.30	2.20	2.30	1.80	1.10	1.20	1.30	
South Korea	2.90	2.70	2.40	2.60	2.00	1.60	1.30		
Italy	0.80	0.80	0.80	1.30	1.10	0.70	0.90	1.40	
Singapore	2.70	3.10	2.40	2.40	2.20	2.00	1.40		
Indonesia	3.00	2.84	2.51	2.13	2.12	1.84	1.71	1.55	
Saudi Arabia	1.60	1.60	1.50	1.50	1.60	1.70	1.90		
Malaysia	1.80	2.00	2.00	2.00	1.90	1.80	1.90		
Canada	2.70	2.90	2.70	2.50	2.00	1.60	2.00		
Germany	2.20	2.40	2.20	2.30	1.90	1.60	2.00	2.20	
Japan	2.50	2.80	2.80	2.80	3.00	2.50	2.30		
United Kingdom	2.30	2.00	2.00	2.20	2.20	1.70	2.30		
Philippines	3.80	3.90	3.70	4.40	3.30	1.90	2.30		
Spain	3.30	3.60	3.40	2.80	2.30	1.50	1.80	2.40	
United State	3.40	3.30	3.00	2.90	2.50	2.40	2.60		
Vietnam	4.40	4.44	4.34	4.36	3.45	2.63	2.89		
Netherlands	2.70	2.70	3.20	3.70	3.60	3.50	3.50	4.00	
Brazil	3.69	3.93	4.23	4.50	4.24	4.42	4.76		
Mexico	4.65	4.69	4.98	5.57	4.99	4.58	4.76		
India	4.83	4.75	5.08	3.60	3.65	5.49	6.21		
Russia	7.80	8.30	8.60	9.10	9.10	8.60	8.50		
Turkey	69.80	75.45	71.60	61.78	51.97	49.38	48.58		
Argentina	292.00	276.00	272.00	266.00	237.00	209.00	193.00		

INFLASI NEGARA-NEGARA NOVEMBER 2024

- Inflasi beberapa negara menunjukkan arah yang berfluktuasi pada akhir tahun 2024.
- Beberapa negara cenderung menunjukkan penurunan inflasi di bulan November 2024.
- Inflasi yg cukup tinggi sementara ini terjadi di:
 - Belanda 4,00%
 - Amerika 2,40%
 - Jerman 2,20%
- Inflasi yg relatif rendah sementara ini terjadi di:
 - Prancis 1,30%
 - Italia 1,40%
 - Indonesia 1,55%



Perkembangan Harga Eceran Domestik

Medium
Nov'24/Okt'24
▼ **0,34%**
Rp 14.764/kg

Premium
Nov'24/Okt'24
▼ **0,22%**
Rp 16.480/kg



Perkembangan Harga Internasional & Paritas

Nov'24/Okt'24
▼ **3,19%**
478 USD/ton
Harga Internasional

Nov'24/Okt'24
▼ **1,26%**
Rp 10,055/kg
Harga Paritas



Perkembangan KK Antar Waktu

Nov'24/Okt'24

▲ **0,04 poin**

0,14%



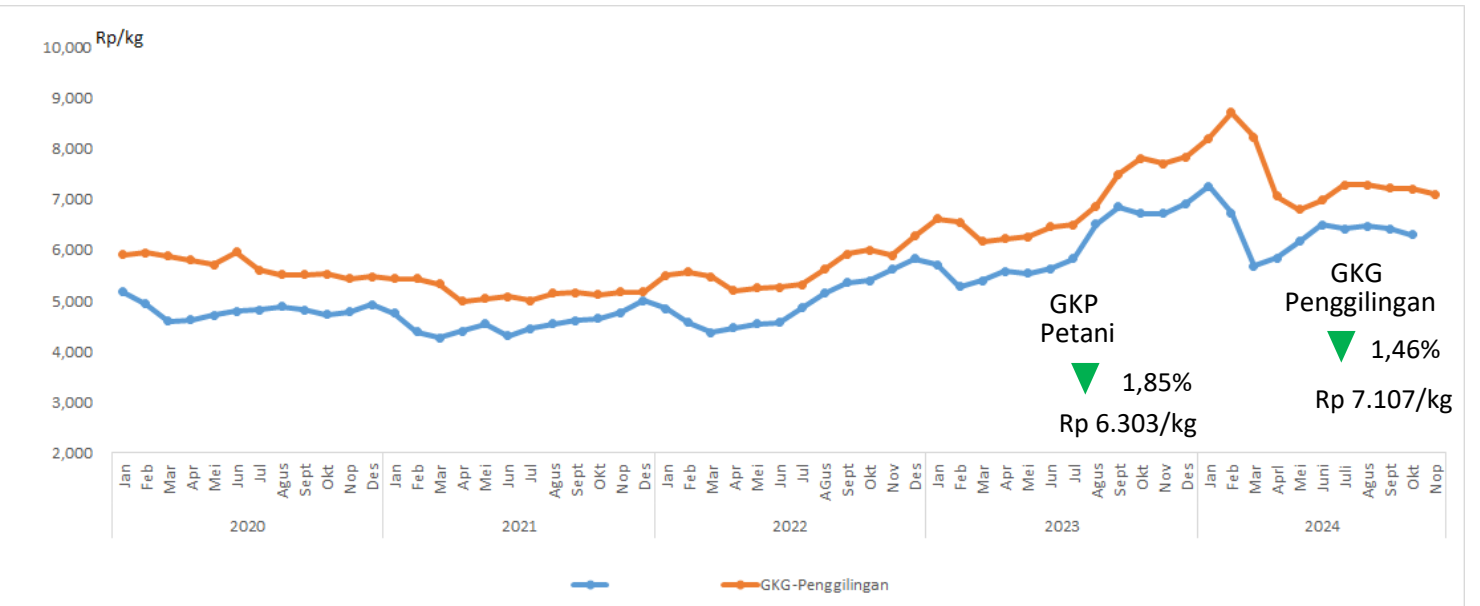
Perkembangan KK Antar Wilayah

Nov'24/Okt'24

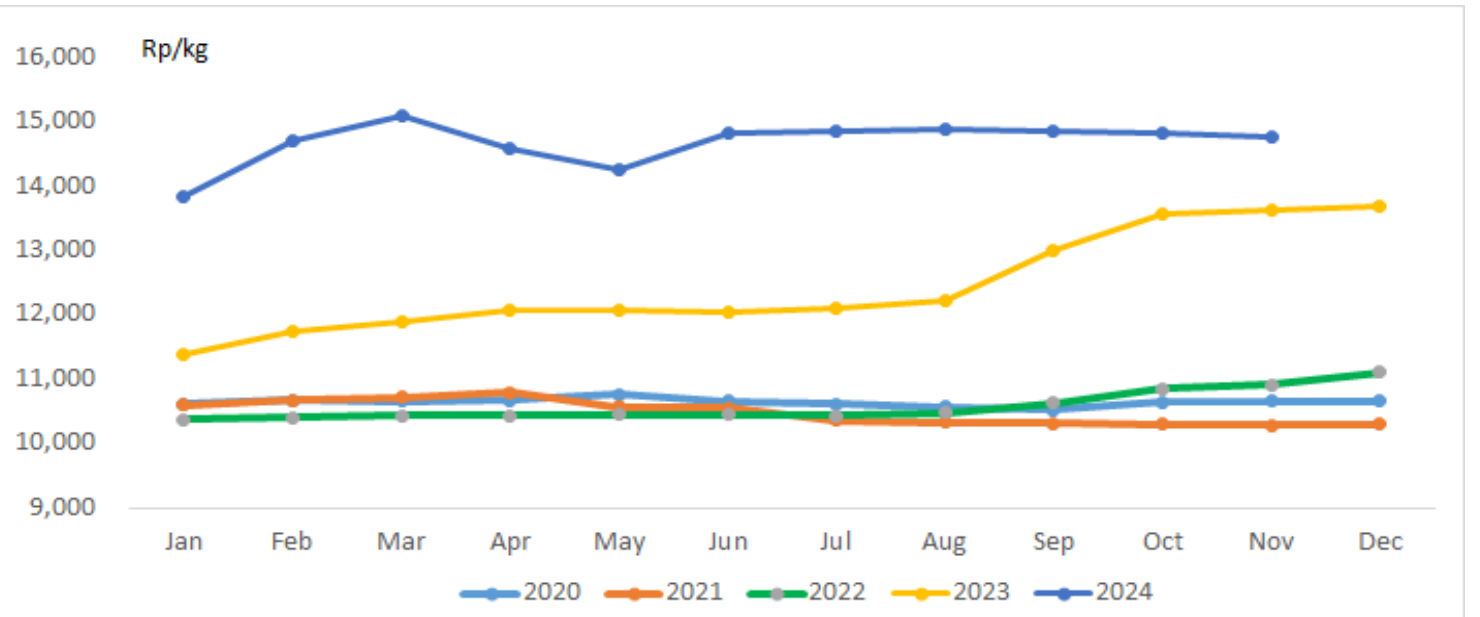
▲ **0,25 poin**

20,34%

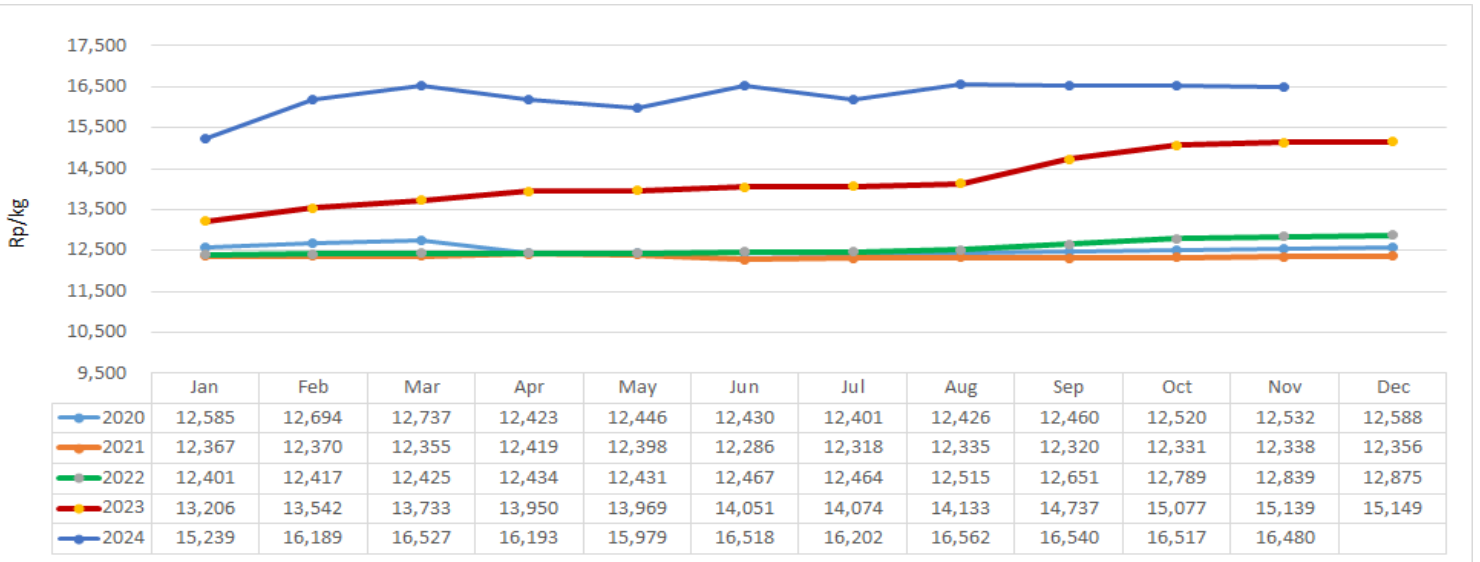
Perkembangan Harga Gabah, 2020-2024 (Nov)



Perkembangan Harga Beras Medium (Rp/kg), 2020-2024 (Nov)



Perkembangan Harga Beras Premium (Rp/kg), 2020-2024 (Nov)



Harga Beras Turun, Harga Gabah Bervariasi

- Harga Beras Medium domestik Selama Nov'24 turun 0,34% dibandingkan Okt'24, dan harga beras premium turun sebesar 0,22%. Sejalan dengan harga beras, harga gabah di Tingkat petani dan harga gabah di penggilingan juga mengalami penurunan dibandingkan bulan sebelumnya.
- Faktor penyebab turunnya harga beras adalah adanya penurunan harga di Tingkat penggilingan dan grosir karena pasokan cukup.
- Stok beras Bulog meningkat dari 1,64 juta ton menjadi 1,98 juta ton. Sementara Stok beras di PIBC sedikit menurun dari 47.550 ton menjadi 46.663.

Isu dan Kebijakan Terkait

Domestik

- BMKG memprediksi sebagian besar wilayah Indonesia akan mengalami musim hujan pada periode Oktober hingga November 2024
- Ada peningkatan luas panen di bulan September'24 menjadi sekitar 1 juta dibandingkan Agustus'24 yaitu sekitar 940 ribu hektare (ha) sehingga akan ada surplus sekitar 30 ribu ton setara beras.
- Beras pada Nov'24 memberi andil deflasi sebesar 0,02% (*mtm*) terhadap inflasi nasional.

Internasional

- Menurunnya ekspor beras putih sebagai akibat persaingan harga beras dengan India setelah Pemerintah India menghapus semua pembatasan ekspor beras putih non basmati.
- Para eksportir beras Thailand dikabarkan terus mengamankan pasokan berasnya untuk memenuhi pengiriman yang sudah kontrak
- Melemahnya baht Thailand dari 34,47 menjadi 34,67 baht per dolar AS

Rekomendasi

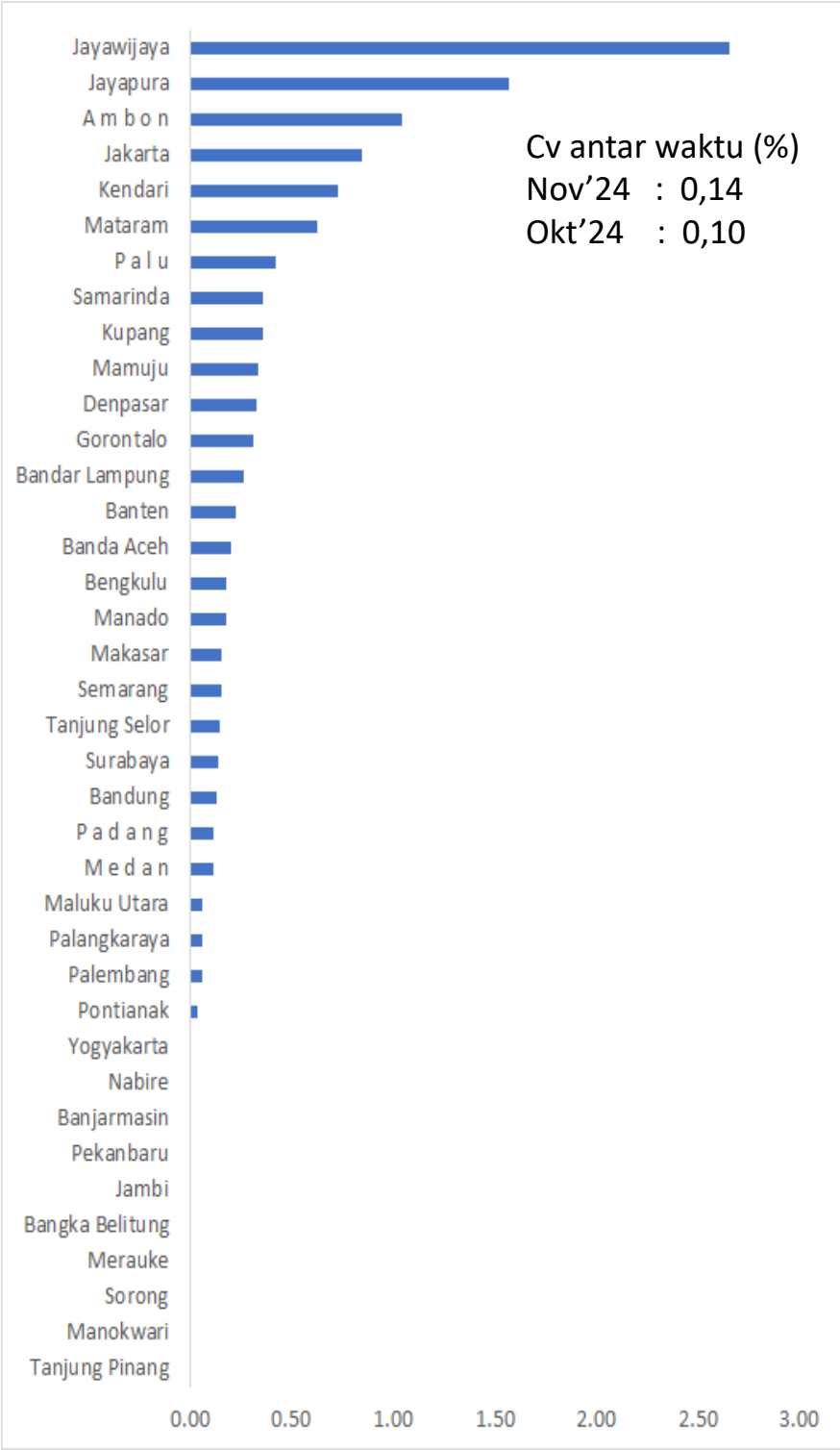
Dalam menjaga pasokan dan stabilitas harga beras hingga akhir 2024. Maka perlu Upaya:

- Pemantauan Stok Beras di penggilingan, distributor, pasar dan ritel modern
- Menjaga harga gabah di petani supaya tidak anjlok
- Upaya peningkatan produktivitas padi/beras yang bersamaan dengan penyerapan gabah/beras untuk CBP oleh BULOG dan monitoring distribusi beras SPHP Bulog

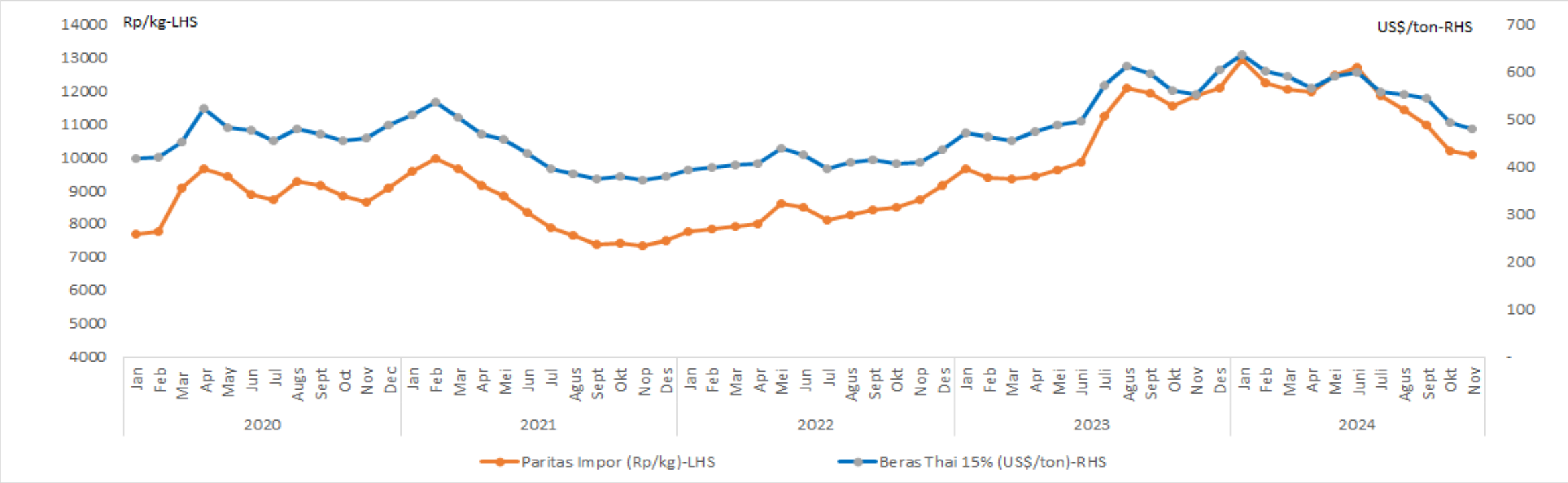
Sumber: SP2KP, PIBC, Bulog, BPS, Reuter, Rice Price USDA 21 November 2024, BMKG



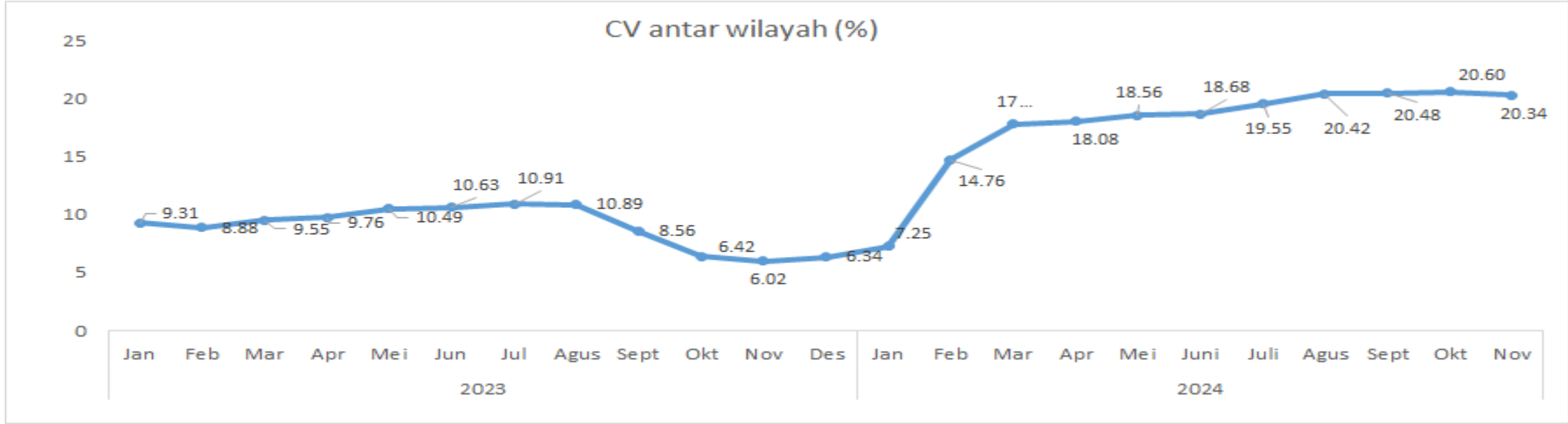
Koefisien Keragaman Antarwaktu (%)
Komoditi Beras Medium di Beberapa
Ibu Kota Provinsi, November 2024



Perkembangan Harga Beras Internasional & Paritas Impor, 2020-2024 (Nov)



Perkembangan Disparitas Harga Beras Medium 2022 – 2024 (%) (Nov)



- Fluktuasi harga beras antar waktu selama bulan Nov’24 di 34 kota masih cukup stabil dengan koefisien keragaman harga harian antar waktu sebesar 0,14% sedikit lebih tinggi dibandingkan bulan sebelumnya yaitu 0,10%.
- Selama Nov’24 hampir 100% kota memiliki koefisien keragaman kurang dari 1%, kota yang mengalami fluktuasi harga lebih dari 1% yaitu Jayawijaya (2,66%), Jayapura (1,57%) dan Ambon (1,05%).
- Disparitas harga beras antar wilayah/provinsi ditunjukkan oleh nilai koefisien keragaman (CV) harga beras di setiap wilayah di Indonesia dalam 1 bulan. Selama bulan Nov’24 disparitas harga beras sebesar 20,34% sedikit lebih rendah dibandingkan sebelumnya, yaitu 20,60%. Tingginya disparitas harga beras ini dikarenakan harga yang sangat tinggi di wilayah Papua Tengah dan Papua pengunungan dengan harga lebih dari Rp 22.000/kg. Harga beras (medium) tertinggi terjadi di kota Jayawijaya yaitu Rp 29.500/kg dan harga beras (medium) terendah yaitu Rp 12.595/kg terjadi di Kota Surabaya.

Sumber: SP2KP, diolah



Perkembangan Harga Eceran Domestik

Curah

Nov 2024 / Okt 2024

▲ 2,31%

Rp 17.783/ltr

Kemasan Premium

Nov 2024 / Okt 2024

▲ 0,58%

Rp 21.686/ltr



Perkembangan Harga Internasional & Paritas

CPO Malaysia

Nov 2024 / Okt 2024

▲ 13,43%

MYR 5.026/Ton

CPO Dumai

Nov 2024 / Okt 2024

▲ 6,97%

Rp 15.327/kg



Perkembangan KK Antar Waktu

Curah

Nov 2024 / Okt 2024

▲ 0,18 Poin

0,71%

Kemasan Premium

Nov 2024 / Okt 2024

▲ 0,17 Poin

0,25%



Perkembangan KK Antar Wilayah

Curah

Nov 2024 / Okt 2024

▼ -1,57 Poin

21,85%

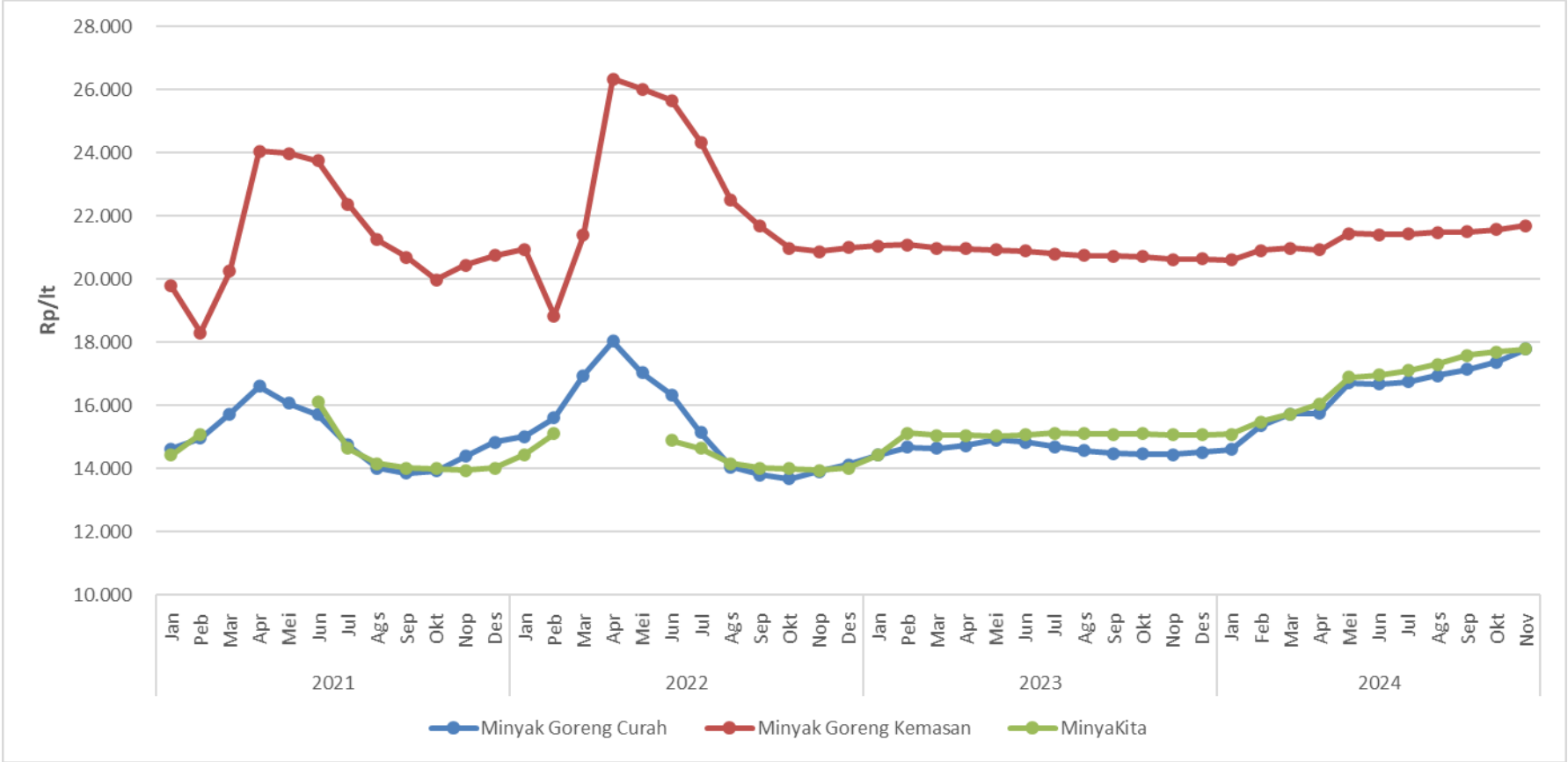
Kemasan Premium

Nov 2024 / Okt 2024

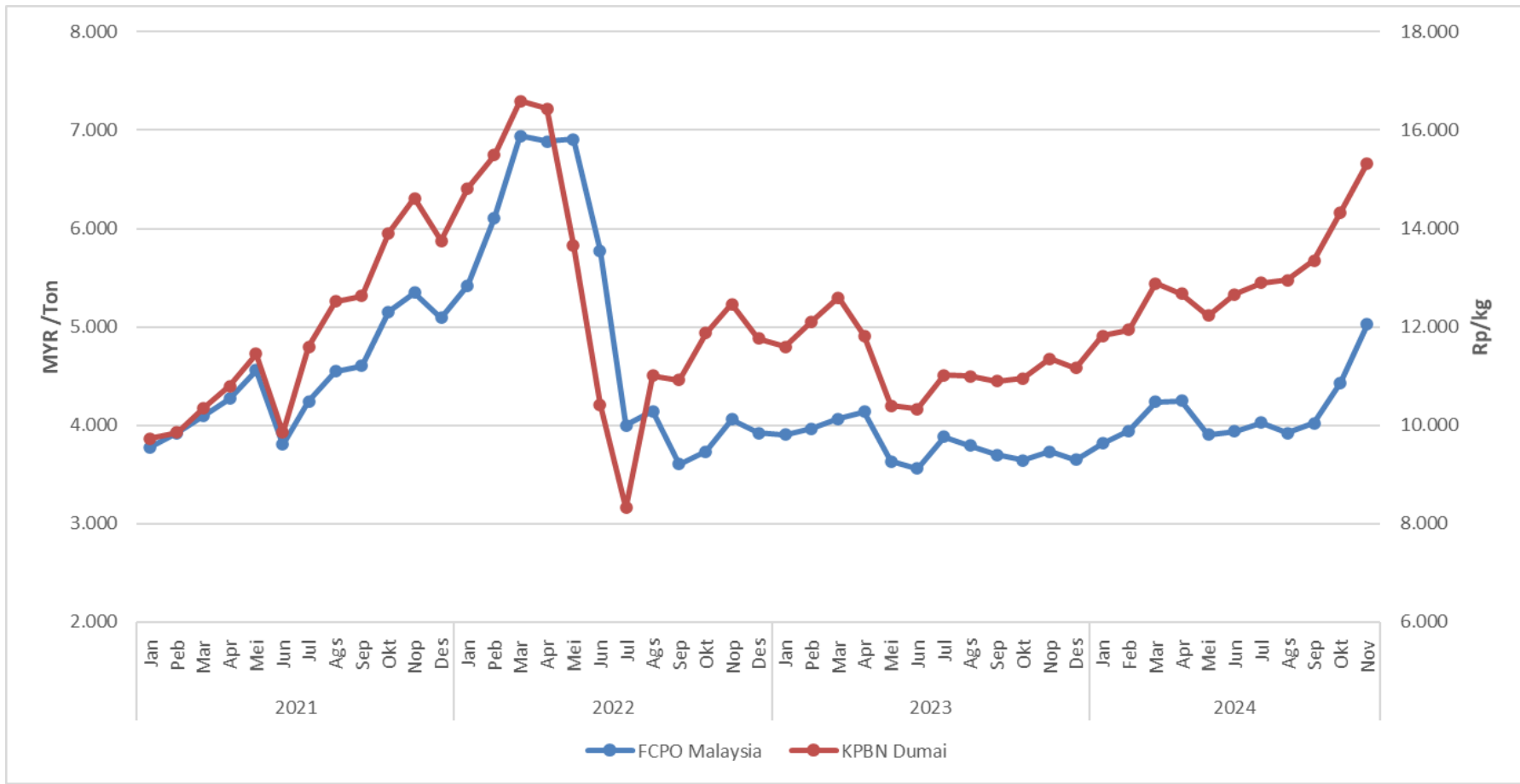
▼ -0,70 Poin

17,28%

Perkembangan Harga Minyak Goreng, 2021 – 2024



Perkembangan Harga Internasional dan Paritas CPO, 2021 – 2024



Sumber: SP2KP, Harga CPO Dumai (KPBN), Harga FCPO Malaysia (Reuters), diolah

Minyak Goreng

- Harga rata-rata minyak goreng meningkat selama November 2024 dibandingkan dengan harga di bulan sebelumnya. Harga minyak goreng curah naik 2,31% dari Rp 17.382/ltr menjadi Rp 17.783/ltr, harga minyak goreng kemasan naik 0,58% dari Rp 21.562/ltr menjadi Rp 21.686/ltr, dan harga MinyaKita naik 0,57% dari Rp. 17.692/ltr menjadi Rp 17.793/ltr.
- Peningkatan harga juga terlihat pada harga CPO Dumai dan CPO Malaysia di bulan November 2024. Harga CPO Dumai meningkat 6,97% dari Rp 14.329 /kg menjadi Rp 15.327/kg. Harga CPO Malaysia naik 13,43% dari bulan sebelumnya menjadi MYR 5.026/Ton.

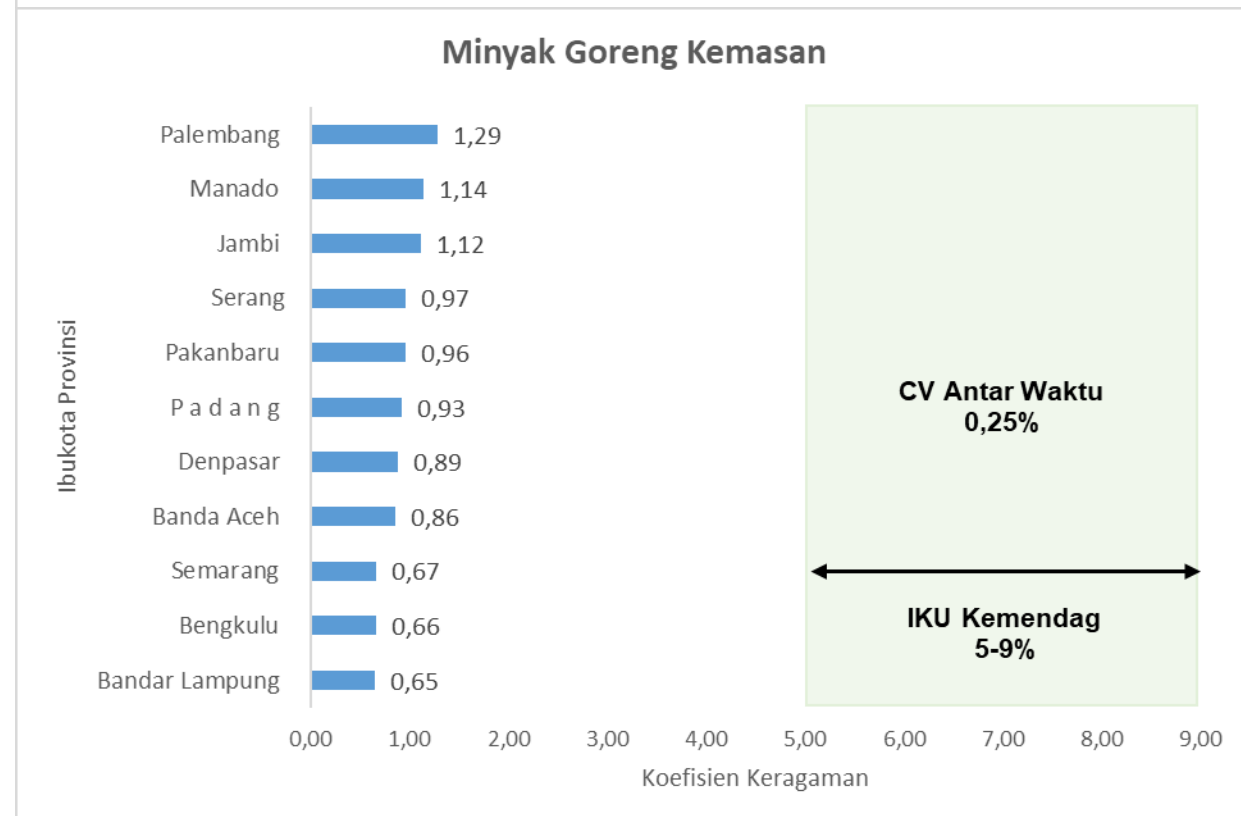
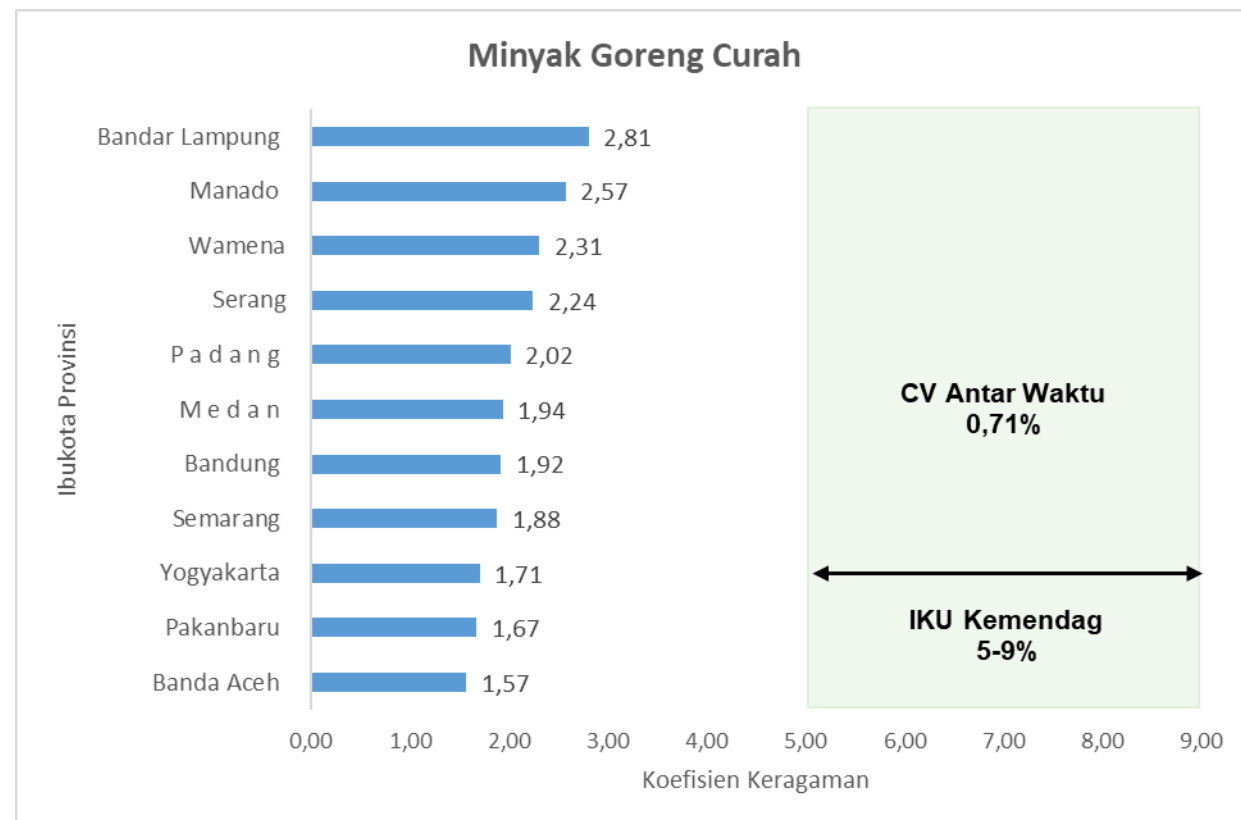
Isu dan Kebijakan Terkait

- Ekspor minyak sawit Malaysia di bulan November 2024 turun antara 9,3% dan 10,4% dari bulan sebelumnya berdasarkan data surveyor kargo Intertek Testing Services dan perusahaan inspeksi independen Amspec Agri Malaysia.
- Peningkatan harga minyak mentah terjadi di tengah isu saling tuduh pelanggaran gencatan senjata antara Israel dengan Hizbullah dan tertundanya pertemuan OPEC+ menyebabkan kebijakan produksi minyak
- Realisasi DMO minyak goreng curah Indonesia turun akibat lesunya ekspor CPO dan turunannya sehingga menyebabkan naiknya harga minyak goreng domestik.

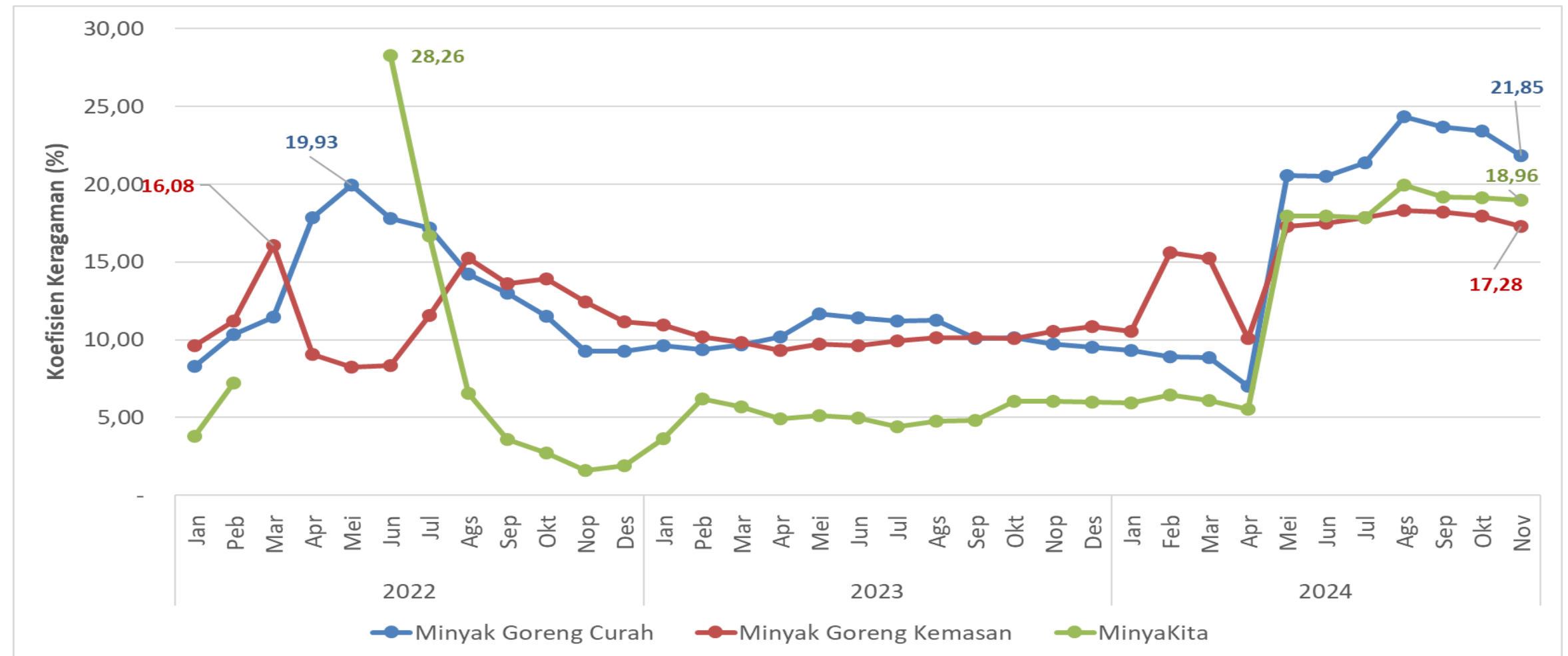
Sumber: Reuters (2024)



Koefisien Keragaman Antarwaktu di Beberapa Ibu Kota Provinsi (dalam %)



Perkembangan Disparitas Harga Minyak Goreng Antar Wilayah, 2022 – 2024 (dalam %)



- Koefisien Keragaman (KK) harga rata-rata harian tertinggi minyak goreng curah pada November 2024 terjadi di Lampung sebesar 2,81%, diikuti Manado sebesar 2,57%, Wamena sebesar 2,31%, dan Serang sebesar 2,24%. Secara keseluruhan KK antarwaktu minyak goreng curah nasional sebesar 0,71%.
- KK harga harian minyak goreng kemasan tertinggi pada November terjadi di Palembang sebesar 1,29%, diikuti Manado sebesar 1,14% dan Jambi sebesar 1,12%. Secara nasional KK antarwaktu minyak goreng kemasan sebesar 0,25%.
- KK harga harian tertinggi untuk MinyaKita terdapat di wilayah Manokwari sebesar 1,42% pada November 2024. Selain itu KK antarwaktu MinyaKita cenderung kecil sebesar 0,20%. Nilai KK antarwaktu daerah dan nasional untuk minyak goreng masih sesuai target Kementerian Perdagangan dalam rentang 5 – 9%.
- Nilai disparitas antar wilayah untuk seluruh minyak goreng selama November 2024 lebih tinggi dari nilai CV target Kementerian Perdagangan. Wilayah Papua Pegunungan menunjukkan perbedaan harga yang signifikan dengan harga rata-rata minyak goreng curah mencapai Rp. 39.625/lit, harga minyak goreng kemasan mencapai Rp. 37.458/lit, dan MinyaKita sebesar Rp. 36.659/lit.

Gula Pasir



Perkembangan Harga Eceran Domestik

Nov 2024/ Okt 2024

0,15%

Rp 18.340/kg



Perkembangan Harga Internasional & Paritas

Nov 2024/Okt 2024

Nov 2024/Okt 2024

2,96%

557 USD/ton
Harga Internasional

0,59%

Rp 13.687/kg
Harga Paritas



Perkembangan KK Antar Waktu

Nov 2024/Okt 2024

0,02 poin

0,04 %



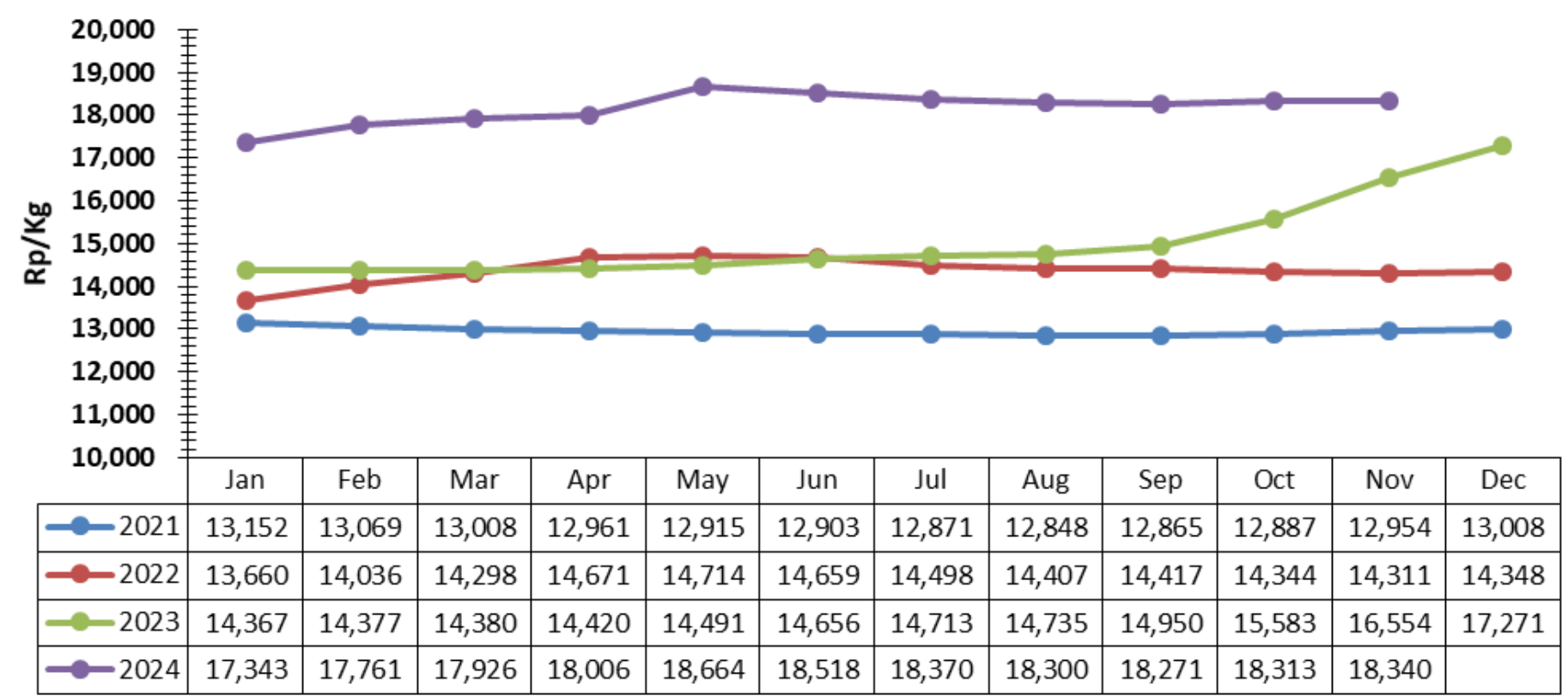
Perkembangan KK Antar Wilayah

Nov 2024/Okt 2024

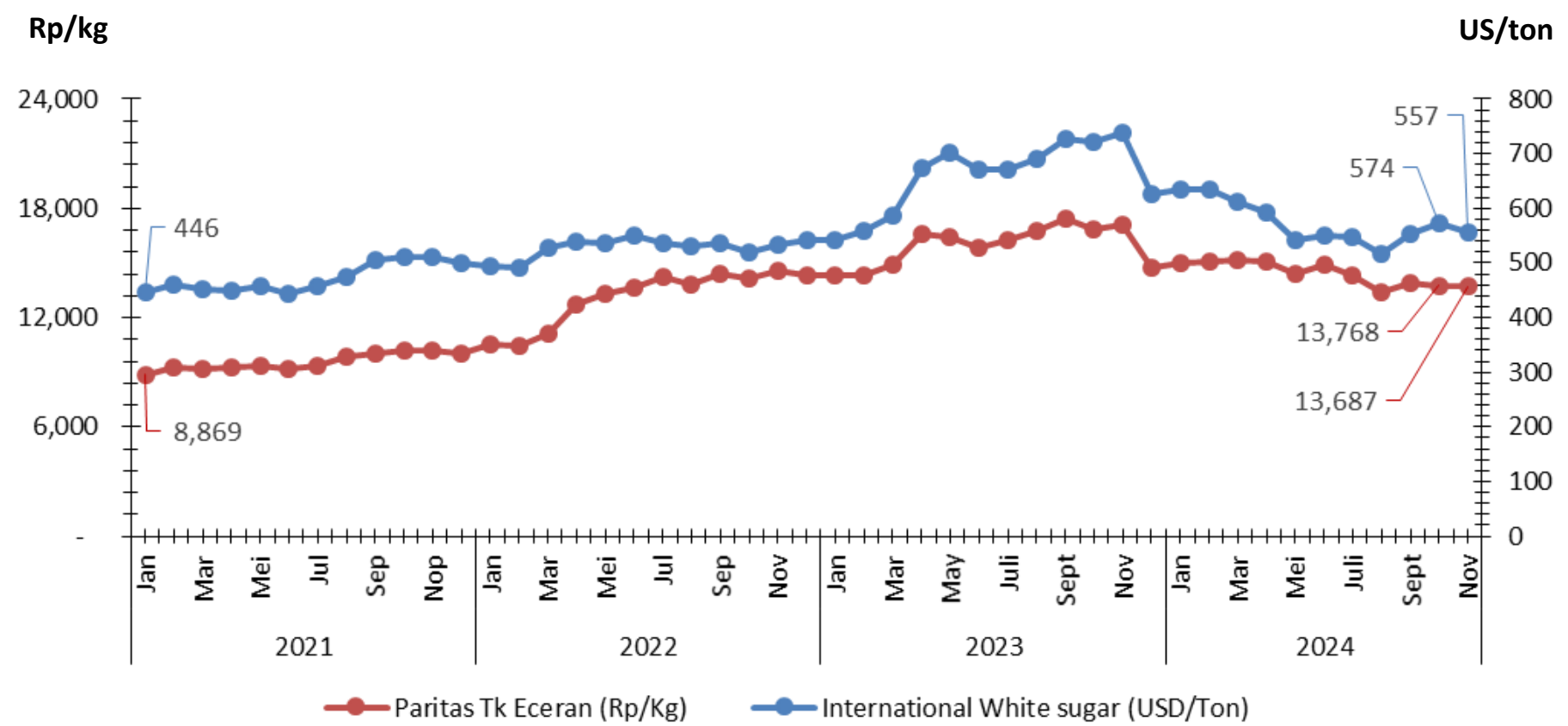
0,04 poin

12,73%

Perkembangan Harga Gula Pasir, 2021 – 2024



Perkembangan Harga Internasional dan Paritas White Sugar, 2021 – 2024



- Pada November 2024, harga domestik gula pasir masih stabil pada harga tinggi dengan kenaikan 0,15% terhadap Oktober 2024 menjadi Rp 18.340/kg. Harga tersebut masih lebih tinggi dari relaksasi Harga Acuan yang ditetapkan sebesar Rp 17.500/Kg melalui Surat Deputi KSP No 386/TS.02.02/B/5/2024 tanggal 3 Mei 2024 yang berlaku hingga 30 Juni 2024.
- Harga *white sugar* di pasar internasional turun sebesar 2,96% menjadi USD 557/ton karena perkiraan penurunan deficit pada tahun 2024/2025 dari -3,58 juta ton menjadi -2,51 juta ton. Sejalan dengan hal tersebut, harga paritas *white sugar* di tingkat eceran turun sebesar 0,59% menjadi Rp 13.687/Kg.

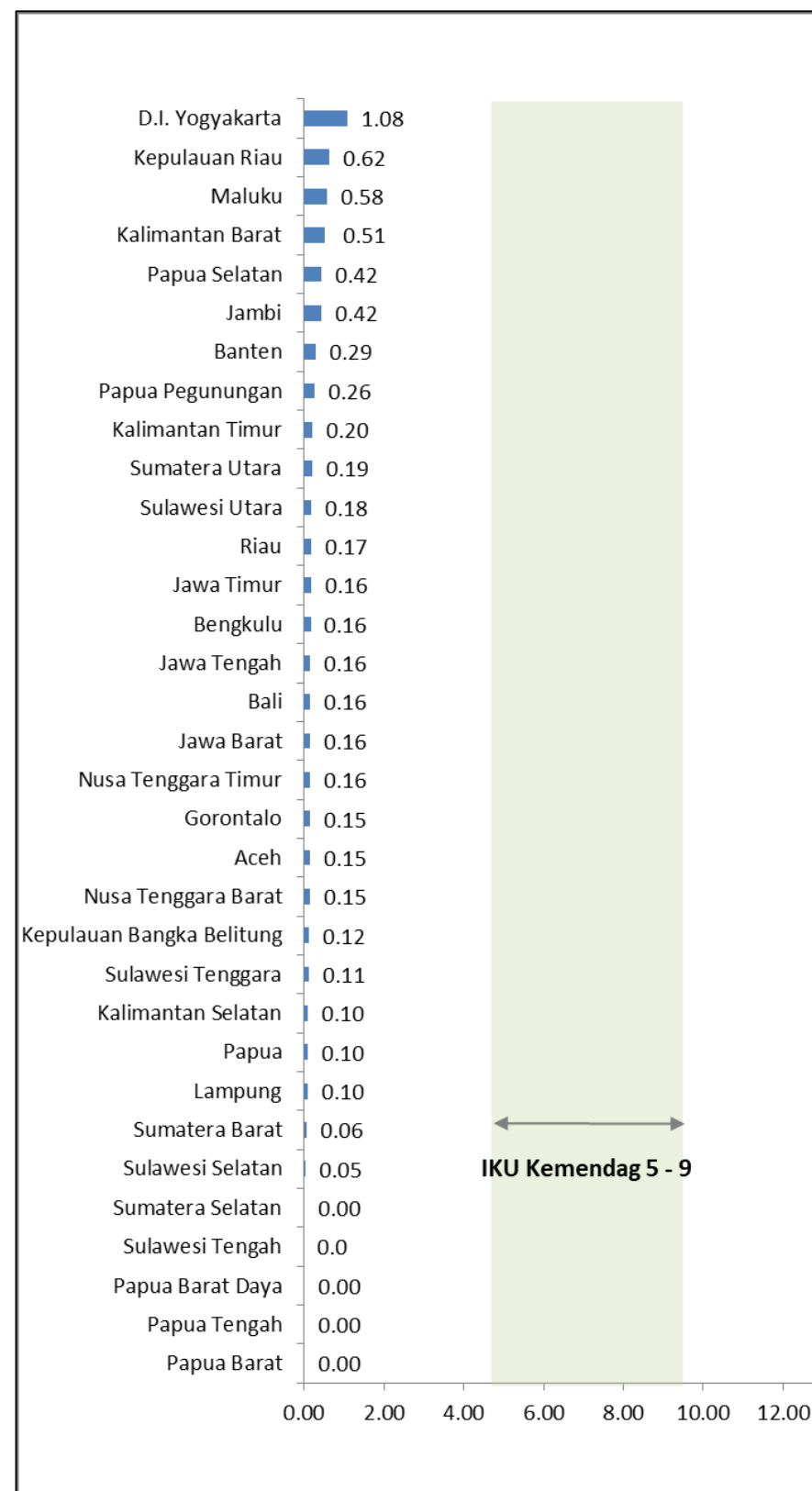
Isu dan Kebijakan Terkait

- Stok per November 2024 diperkirakan sekitar 207 ribu ton dan hanya cukup untuk 1 – 2 bulan ke depan.
- Badan Pangan Nasional sedang menyusun peraturan terbaru terkait harga Acuan komoditas termasuk gula dimana Harga Acuan Penjual di Konsumen (HAK) sebesar Rp 17.500/kg dan Rp 18.500/kg untuk wilayah Maluku, Papua dan daerah 3 TP (Tertinggal, Terluar, Terpencil, dan Perbatasan).
- Berdasarkan hasil taksasi akhir (November 2024), produksi gula pada tahun 2024 diperkirakan mencapai 2.465.739,35 ton. Nilai ini sedikit lebih rendah dibandingkan dengan taksasi tengah (Agustus 2024) yang memperkirakan produksi gula nasional mencapai 2.537.885,24 ton.

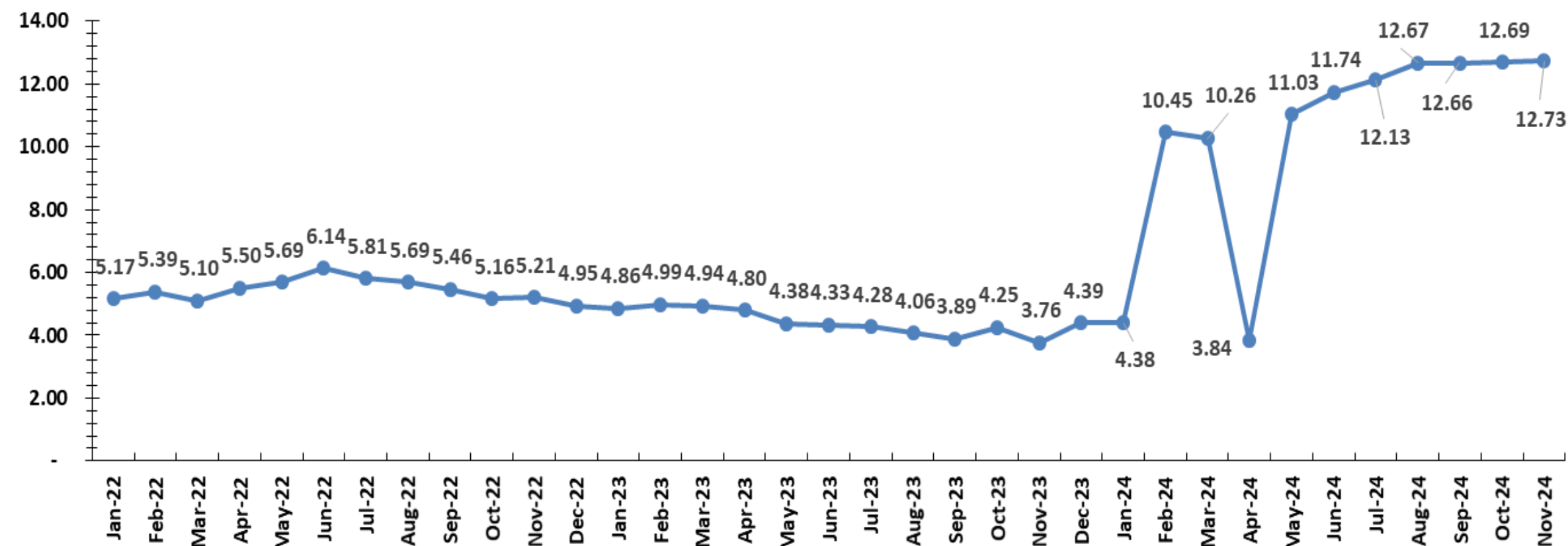
Sumber: SP2KP dan Harga White Sugar (ICE-EU), diolah



Koefisien Keragaman Antarwaktu di Beberapa Ibu Kota Provinsi (dalam %)



Perkembangan Disparitas Harga Gula Pasir, 2022 – 2024 (dalam %)



- Secara umum, nilai CV antarwaktu di beberapa Ibu Kota Provinsi masih sesuai target Kementerian Perdagangan yaitu di bawah 5%. Daerah dengan tingkat CV tertinggi adalah Yogyakarta dengan nilai 1,08%; diikuti Kepulauan Riau 0,62%; dan Maluku 0,58%.
- Disparitas harga gula pasir pada November 2024 lebih tinggi 0,03 poin dibanding Oktober 2024, yaitu naik dari 12,69% menjadi 12,73%. Kenaikan disparitas harga disebabkan oleh inefisiensi distribusi gula pasir di setiap wilayah, khususnya wilayah tengah dan timur Indonesia. Selain itu, kenaikan disparitas juga bisa dikontribusikan dari data harga Provinsi Papua Pegunungan yang dalam 5 (lima) bulan terakhir selalu menunjukkan disparitas harga tertinggi (di atas Rp 28.000/Kg).
- Keragaman antarwaktu di November 2024 turun sebesar 0,02 poin menjadi 0,04%. Hal ini menunjukkan harga gula pasir nasional relatif stabil selama November 2024 dibandingkan dengan Oktober 2024.



Perkembangan Harga Eceran Domestik

Nov 2024 / Okt 2024

Kedelai Impor

Kedelai Lokal



0,42%

Rp 16.312/kg



0,49%

Rp 16.171/kg



Perkembangan Harga Internasional

Nov 2024 / Okt 2024



0,56%

USD 355/ton

Harga Internasional



Perkembangan KK Antar Waktu

Kedelai Impor

Kedelai Lokal

Nov 2024 / Okt 2024

Nov 2024 / Okt 2024



0,03 poin

0,16%



0,55 poin

0,66%



Perkembangan KK Antar Wilayah

Kedelai Impor

Kedelai Lokal

Nov 2024 / Okt 2024

Nov 2024 / Okt 2024



0,48 poin

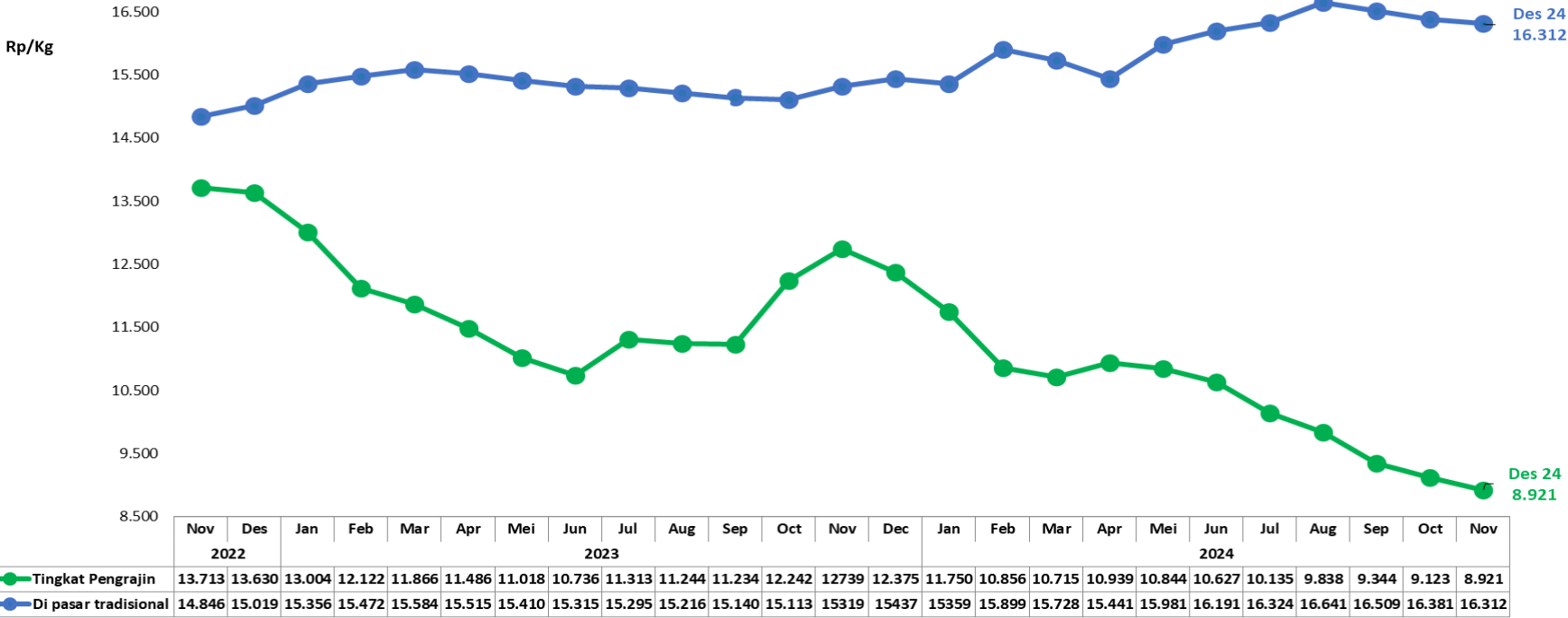
35,25 %



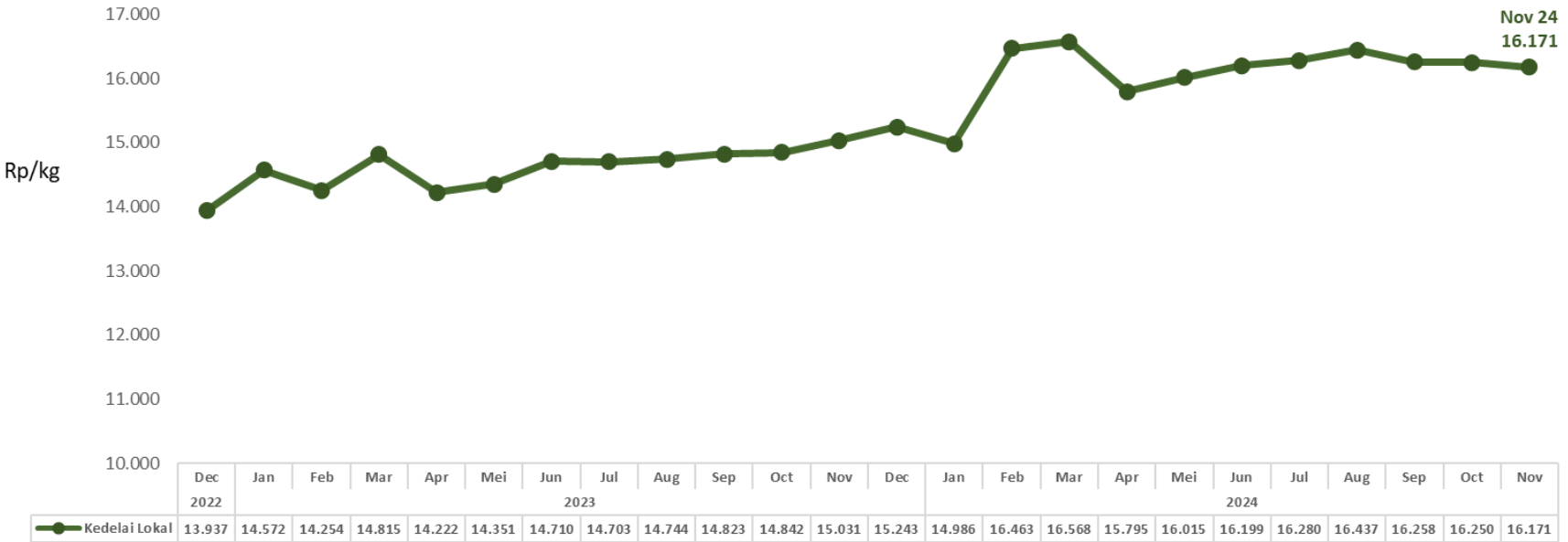
0,47 poin

47,09 %

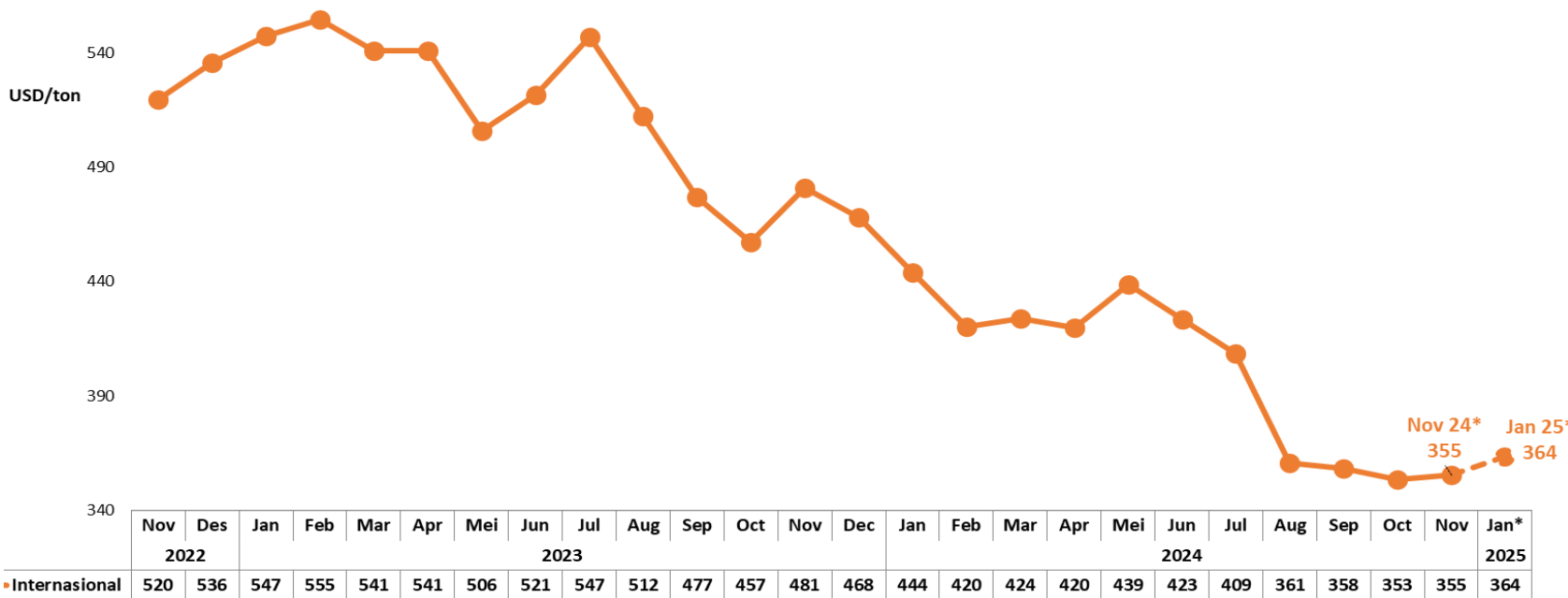
Perkembangan Harga Kedelai Impor 2022 – 2024



Perkembangan Harga Kedelai Lokal 2022 – 2024



Perkembangan Harga Internasional 2022 – 2024



Kedelai

- Harga kedelai impor di pasar tradisional pada November 2024 sebesar Rp 16.312/kg atau turun 0,42% (mom). Sedangkan harga kedelai impor di tingkat pengrajin tahu & tempe pada November 2024 turun menjadi Rp 8.921/kg. Sementara itu, harga kedelai lokal pada November 2024 sebesar Rp 16.171 kg atau turun 0,49% (mom).
- Harga kedelai internasional pada November 2024 mencapai USD 355/ton atau naik 0,56% (mom). Diperkirakan mengalami sedikit kenaikan pada awal tahun 2025 mencapai sekitar USD 364/ton.
- Harga kedelai global mengalami kenaikan pada November 2024 didorong oleh permintaan kedelai oleh Tiongkok yang kuat dan meningkatnya ketegangan geopolitik antara Ukraina dan Rusia yang meningkatkan kekhawatiran atas pengiriman biji-bijian dari wilayah Laut Hitam. Menurut laporan USDA, produksi kedelai global untuk musim 2024/2025 diproyeksikan mencapai 425,40 juta ton. Sementara itu, penanaman kedelai Argentina meningkat secara signifikan, mencapai 35,8% dari proyeksi 18,6 juta hektar untuk musim 2024/25 (Bursa Gandum Buenos Aires, 2024).

Isu dan Kebijakan Terkait

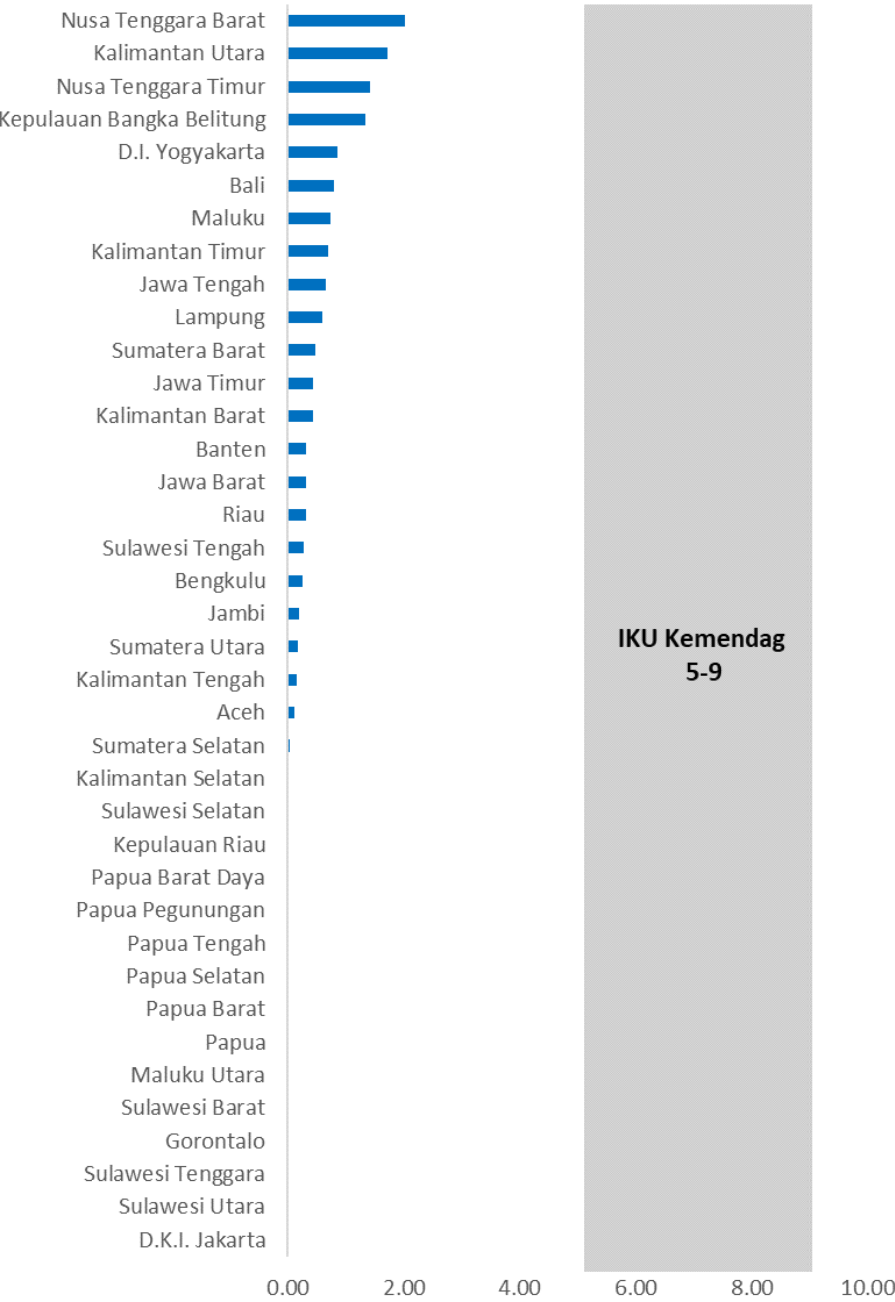
- Neraca kedelai Nasional hingga akhir 2024 diproyeksikan stok akhir Des 2024 sebesar 144.328 ton (Bapanas, 2023). Sementara stok indikatif kedelai per Oktober 2024 di gudang importir diperkirakan mencapai 500.000 ton, rata-rata kebutuhan di pengrajin tahu dan tempe sebesar 220.000 ton sehingga **stok kedelai cukup memenuhi kebutuhan 2,27 bulan mendatang** (Akindo, 2024).

Sumber: Harga kedelai lokal & impor (SP2KP, Kemendag), Harga kedelai di tingkat pengrajin (Ditjen PDN); Harga Internasional (cbot), diolah. Harga futures Jan 25 merupakan harga pada 29 Nov 2024

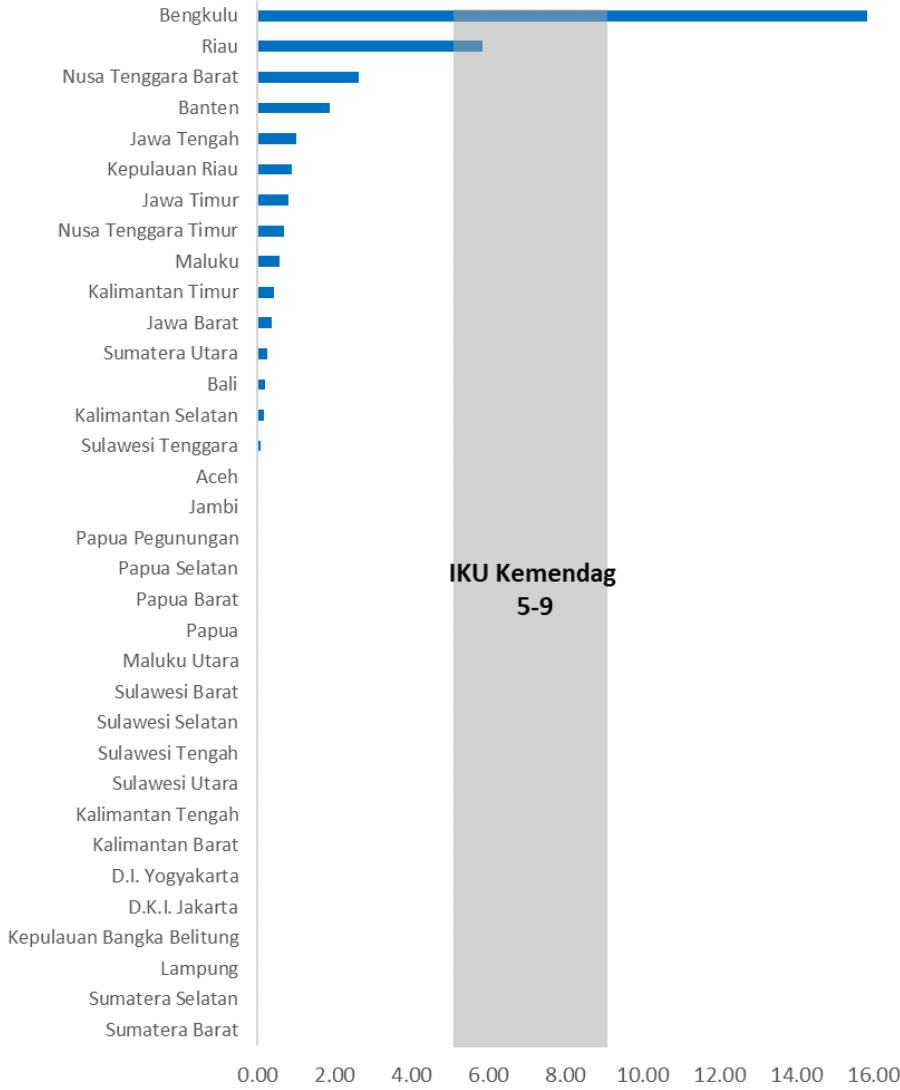


Koefisien Keragaman Antarwaktu
di Beberapa Provinsi (dalam %)

Kedelai Impor

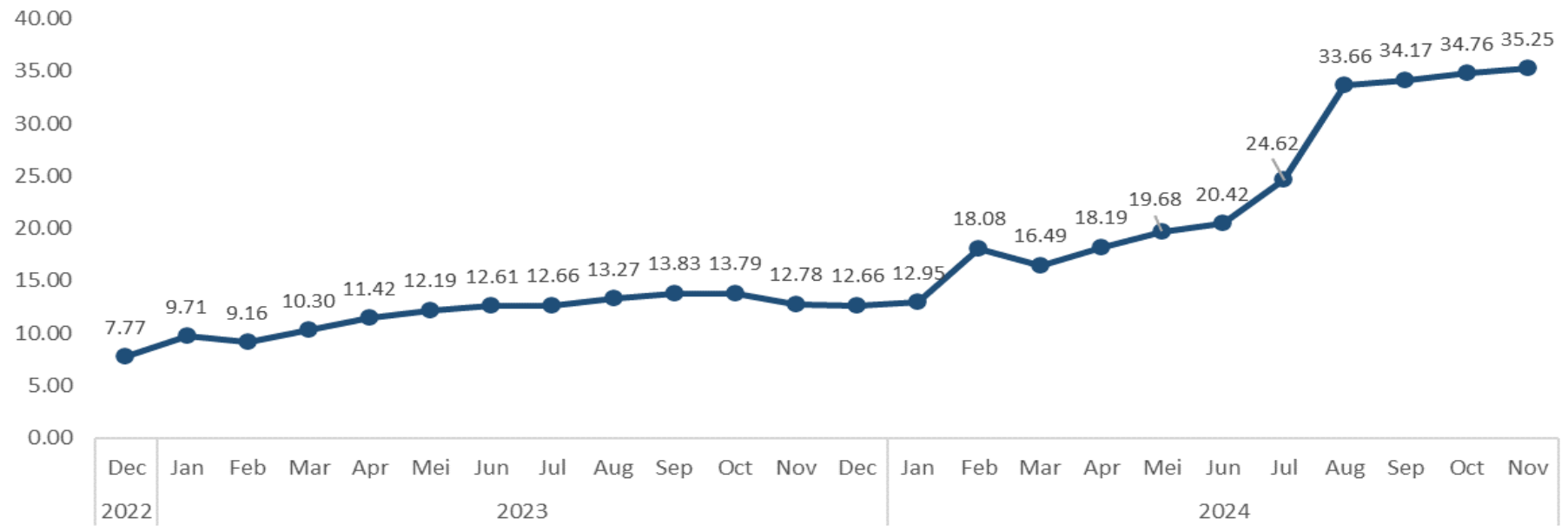


Kedelai Lokal

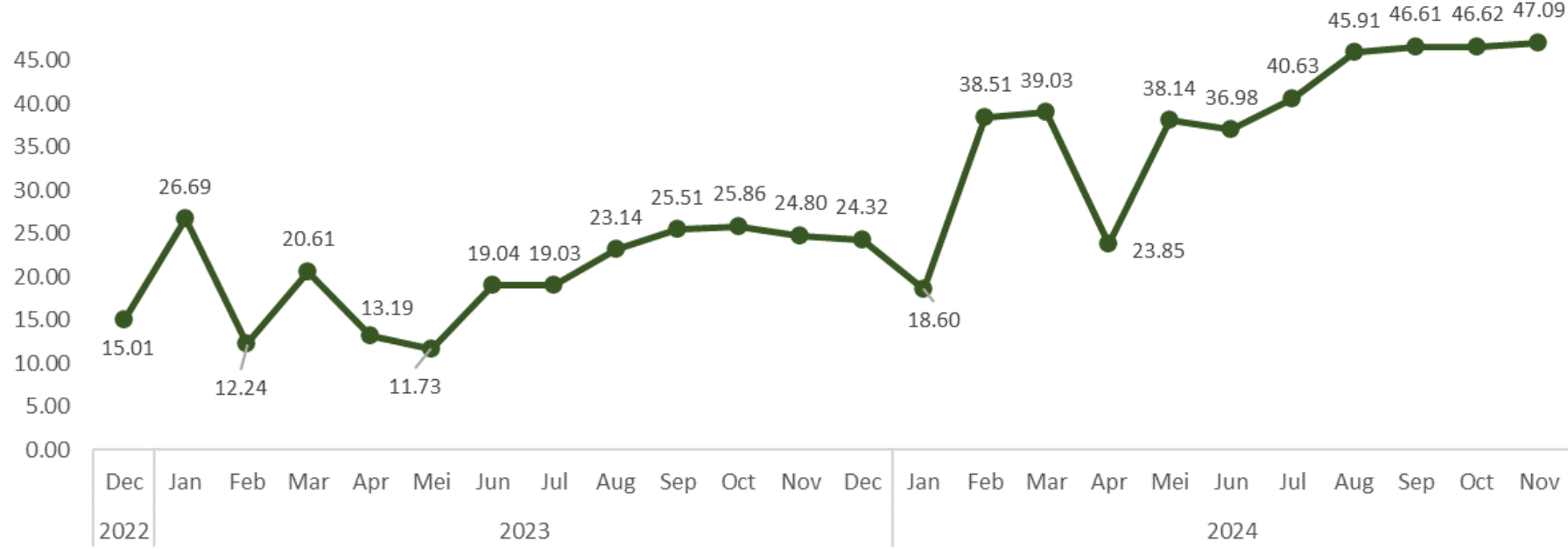


Kedelai

Perkembangan Disparitas Harga Kedelai Impor 2022 – 2024 (dalam %)



Perkembangan Disparitas Harga Kedelai Lokal 2022 – 2024 (dalam %)



- Koefisien Keragaman (CV) antarwaktu kedelai impor di beberapa provinsi pada November 2024 sebesar 0,16%. Daerah dengan tingkat CV tertinggi adalah Nusa Tenggara Barat dengan nilai 2,01%. Sementara itu, Koefisien Keragaman (CV) antarwaktu kedelai lokal di beberapa Provinsi mencapai 0,66%. Daerah dengan tingkat CV tertinggi adalah Bengkulu dengan nilai 15,85%. Secara umum, nilai CV antarwaktu kedelai impor dan kedelai lokal masih sesuai target Kementerian Perdagangan dalam rentang 5 – 9%.
- Disparitas harga kedelai impor pada November 2024 lebih tinggi 0,48 poin dibanding Oktober 2024, yaitu naik dari 34,76% menjadi 35,25%. Sementara itu, disparitas harga kedelai lokal pada November 2024 lebih tinggi 0,47 poin dibanding Oktober 2024, yaitu naik dari 46,62% menjadi 47,09%.



KEMENTERIAN
PERDAGANGAN
REPUBLIK INDONESIA




Perkembangan Harga Eceran Domestik

Nov 2024 / Okt 2024

Di Tingkat Peternak

Pasar Tradisional



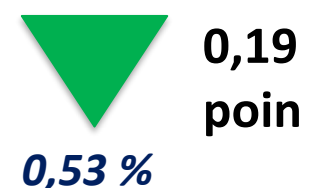
Perkembangan Harga Internasional

Nov 2024 / Okt 2024




Perkembangan KK Antar Waktu

Nov 2024 /Okt 2024

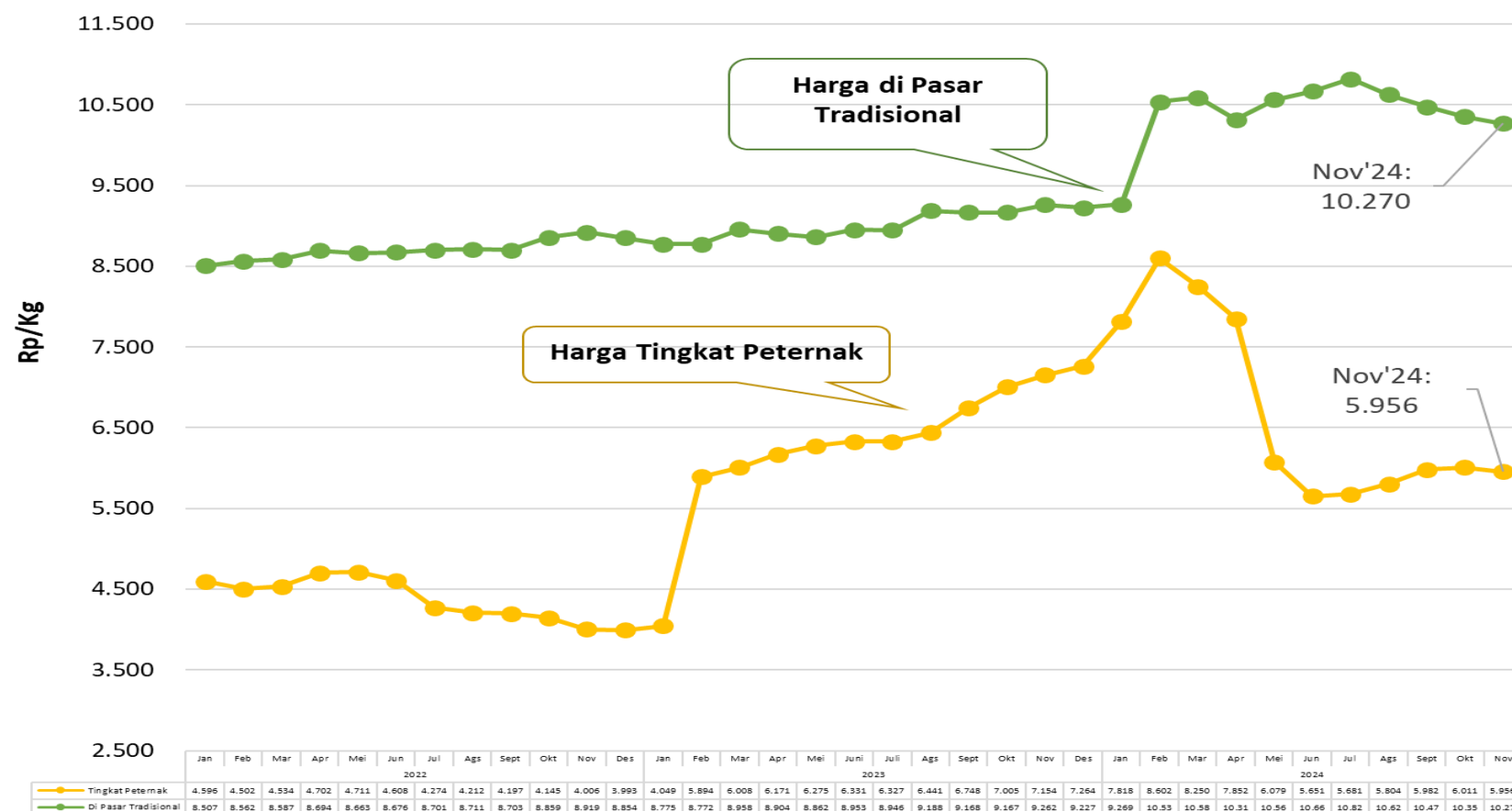


Perkembangan KK Antar Wilayah

Nov 2024 / Okt 2024

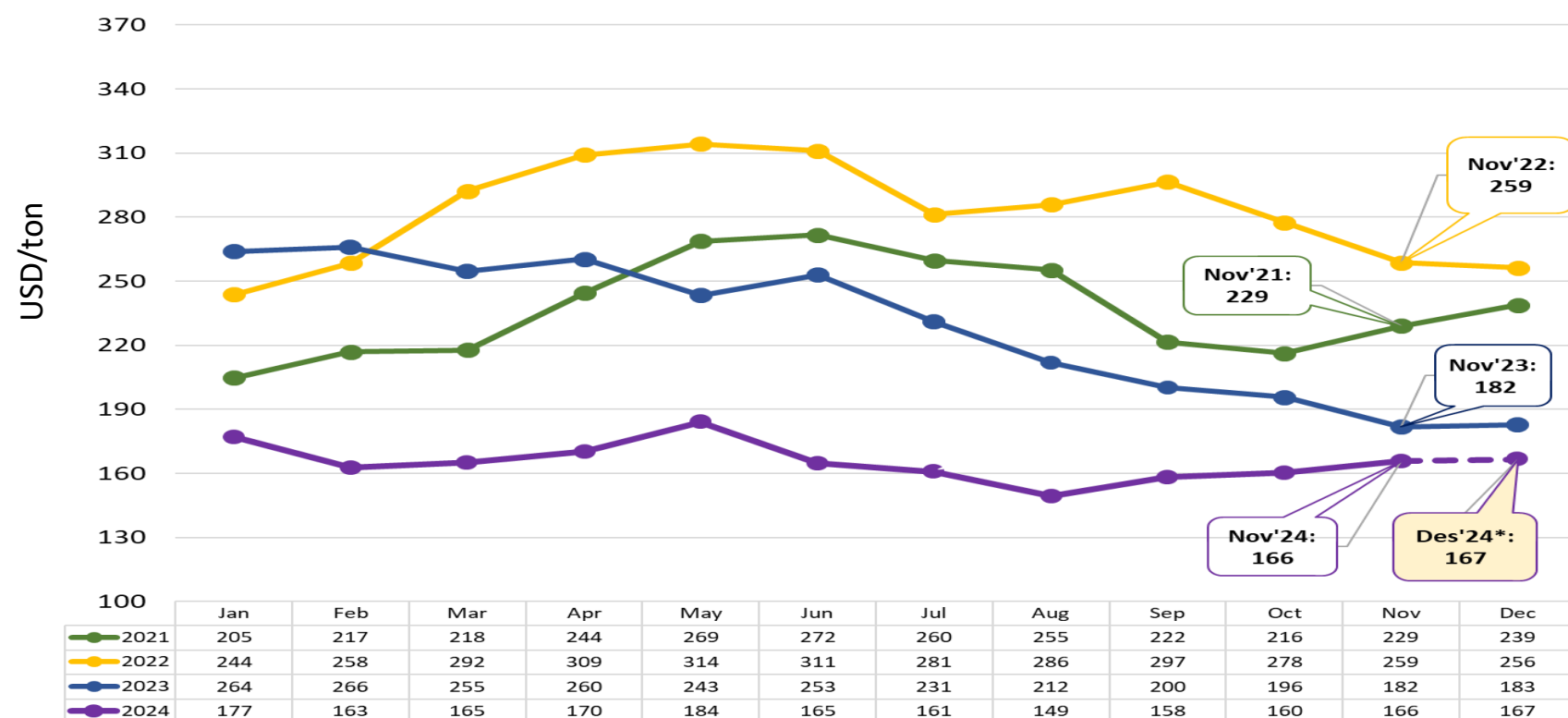


Perkembangan Harga Jagung Lokal, Tahun 2022 - 2024



Sumber: Badan Pangan Nasional dan SP2KP Kementerian Perdagangan, 2024.

Perkembangan Harga Jagung Internasional, Tahun 2021 - 2024



Sumber: Harga Spot, Chicago Board of Trade (CBOT), 2024.

Ket.: * Harga Desember 2024 merupakan harga futures per tanggal 2 November 2024.

Jagung

- Harga Jagung domestik di pasar tradisional pada November 2024 sebesar Rp 10.270,-/kg atau turun 0,80% dibandingkan dengan Oktober 2024, dan naik 10,89% dibandingkan dengan November 2023.
- Sementara itu, harga jagung di tingkat peternak pada November 2024 sebesar Rp 5.956,-/kg atau turun 0,90% dibandingkan dengan Oktober 2024.
- Harga Jagung internasional pada November 2024 sebesar USD 166/ton atau naik 3,51% dibandingkan dengan Oktober 2024, dan turun 8,77% dibandingkan dengan November 2023.

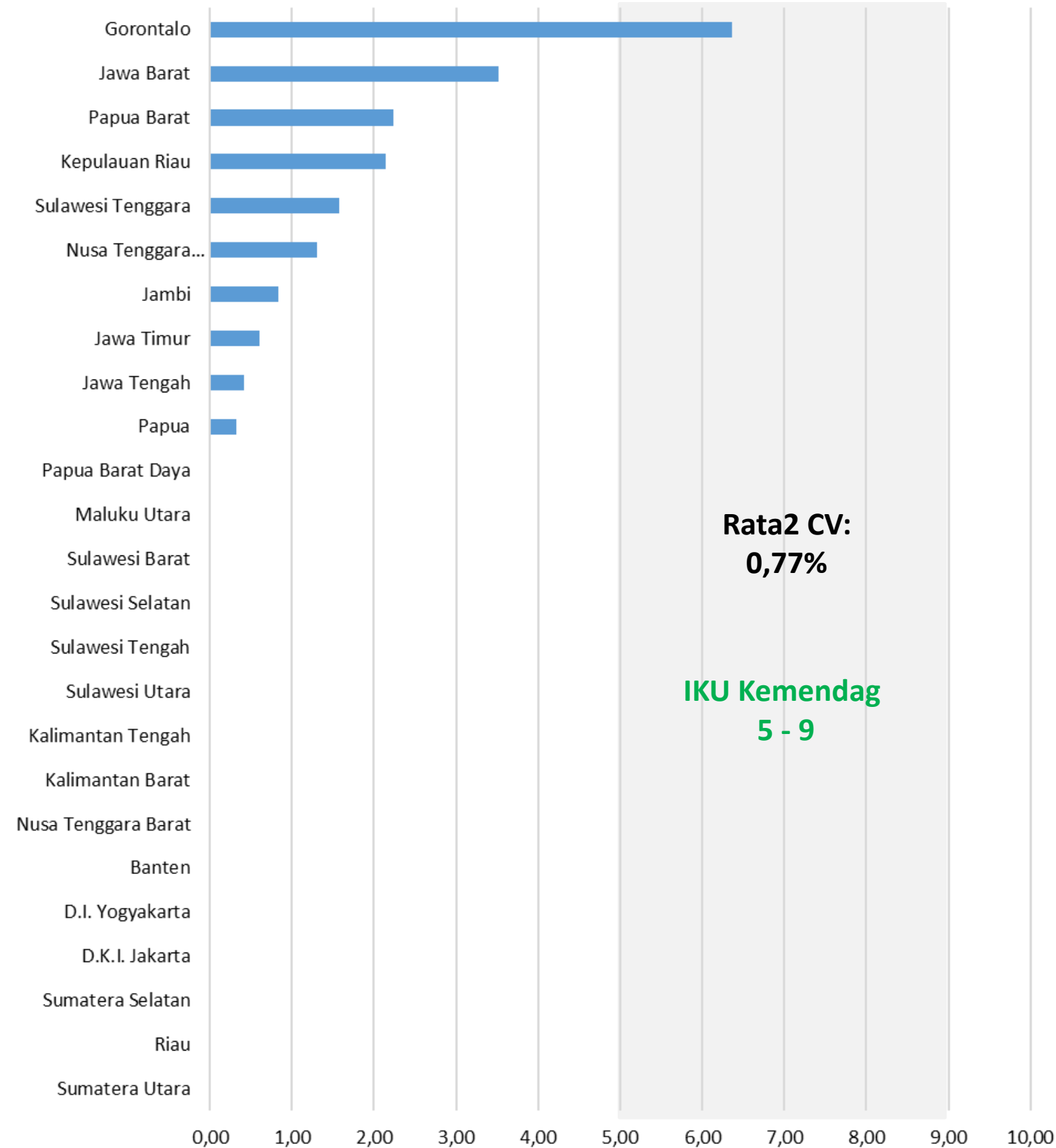
Isu dan Kebijakan Terkait:

- Harga rata – rata jagung di tingkat peternak mulai mengalami penurunan. Hal tersebut dikarenakan adanya panen yang sudah mulai terjadi di beberapa wilayah. Panen jagung diperkirakan terjadi di bulan November dan Desember.
- Harga jagung internasional mengalami kenaikan yang dikarenakan meningkatnya permintaan jagung. Permintaan ekspor jagung masih cukup tinggi, ditambah dengan adanya peningkatan permintaan untuk bahan baku ethanol. Disamping itu, gangguan ketersediaan (*supply*) di Ukraina dan Timur Tengah turut mendorong kenaikan harga internasional.



KEMENTERIAN
PERDAGANGAN
REPUBLIK INDONESIA

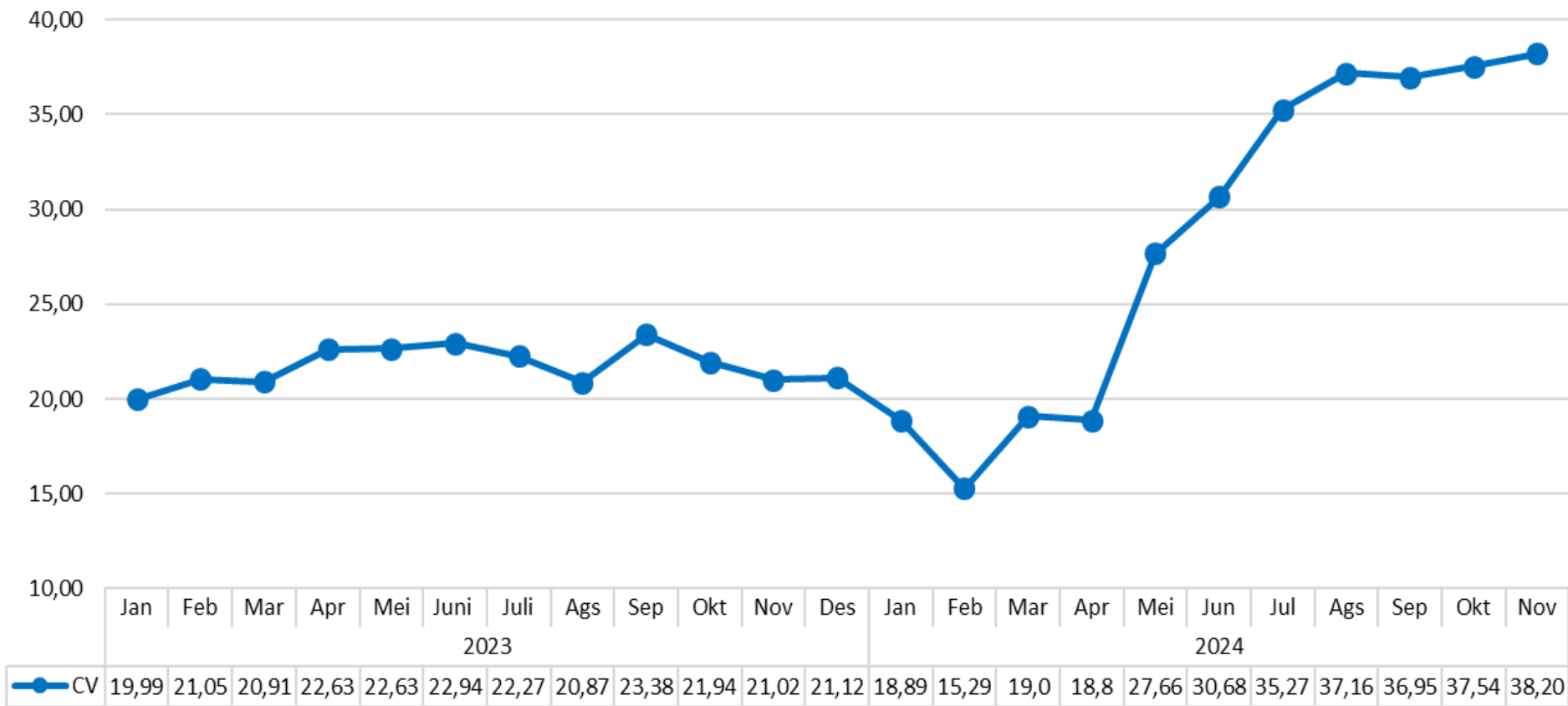
Koefisien Keragaman Antar Waktu di Beberapa Ibukota Provinsi (%)



Sumber: SP2KP, Kementerian Perdagangan, 2024 (diolah Puska PD).

Jagung

Perkembangan Disparitas Harga Jagung, Tahun 2023 - 2024 (%)

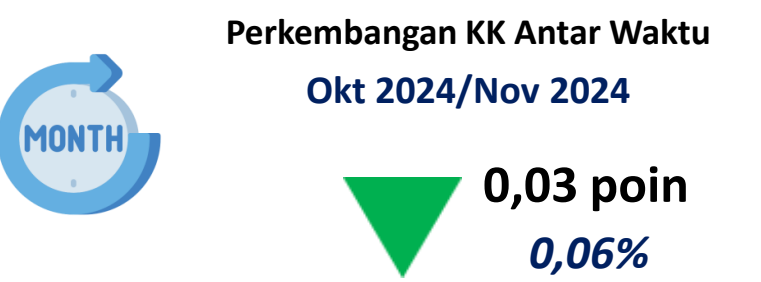


Sumber: SP2KP, Kementerian Perdagangan, 2024 (diolah Puska PD).

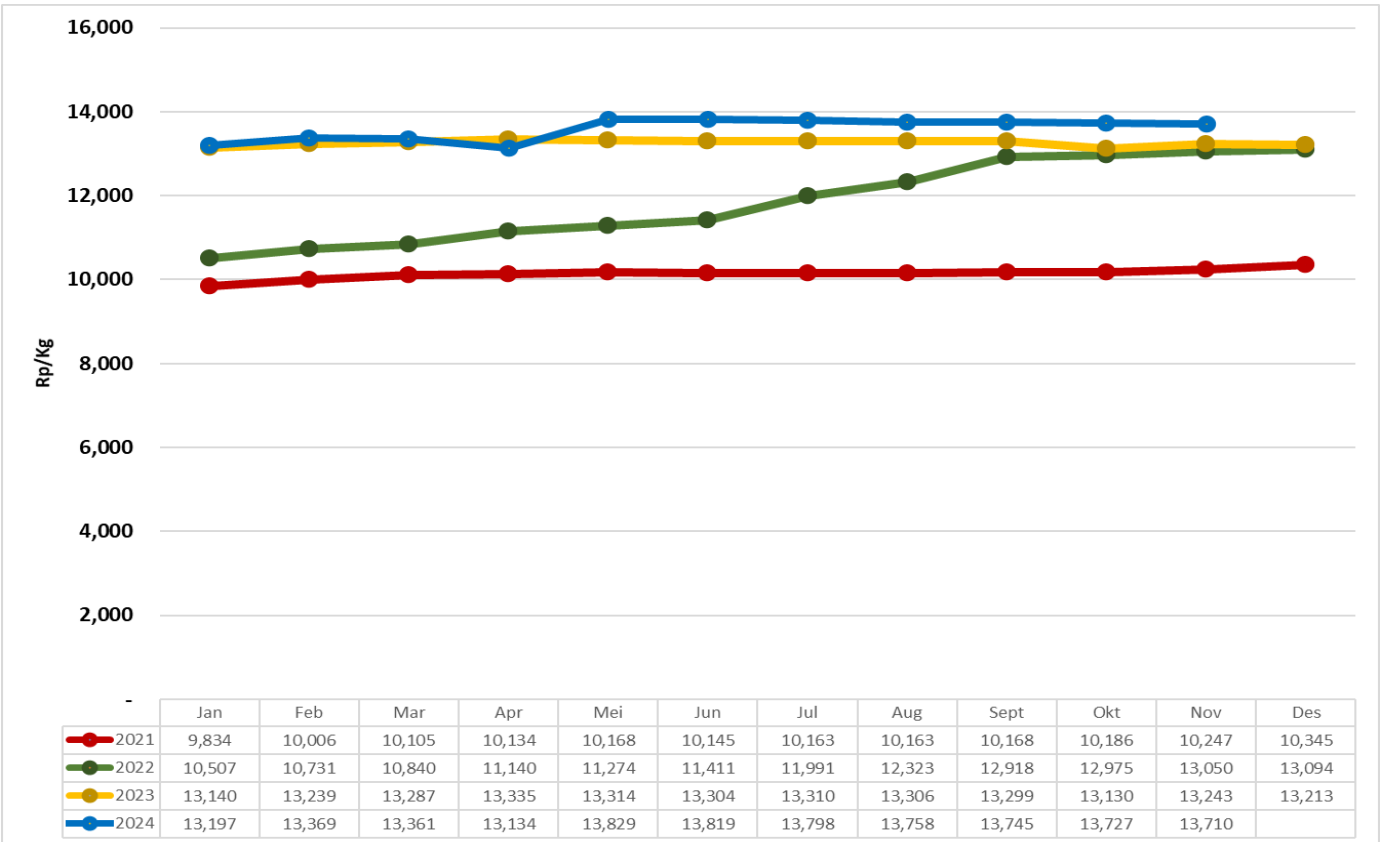
- Rata – rata Koefisien Keragaman (CV) antarwaktu di beberapa Ibu Kota Provinsi sebesar 0,77%. Wilayah dengan CV tertinggi adalah Provinsi Gorontalo dengan nilai CV sebesar 6,36%. Secara umum, sebagian besar wilayah masih berada dibawah rentang bawah target Kementerian Perdagangan.
- Disparitas harga jagung pada November 2024 lebih tinggi 0,67 poin dibanding Oktober 2024, atau mengalami kenaikan dari 37,54% menjadi 38,20%.
- Keragaman antarwaktu di November 2024 sebesar 0,53% atau mengalami penurunan dibandingkan dengan bulan Oktober sebesar 0,71%. Hal ini menunjukkan harga jagung di bulan November sedikit lebih stabil dibandingkan dengan harga pada bulan Oktober 2024.



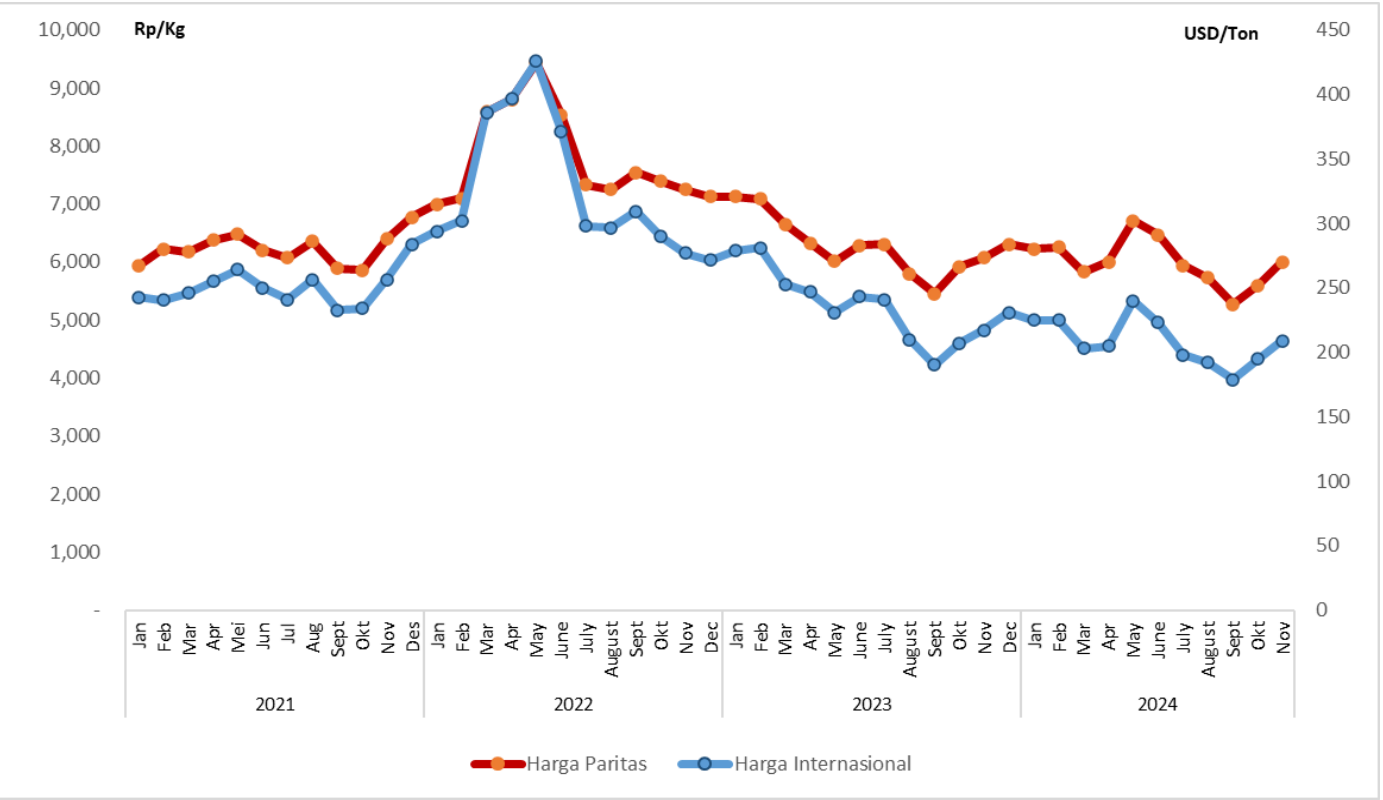
Perkembangan Harga Eceran Domestik



Harga Eceran Domestik Tepung Terigu (Rp/kg)



Harga Internasional Gandum & Harga Paritas



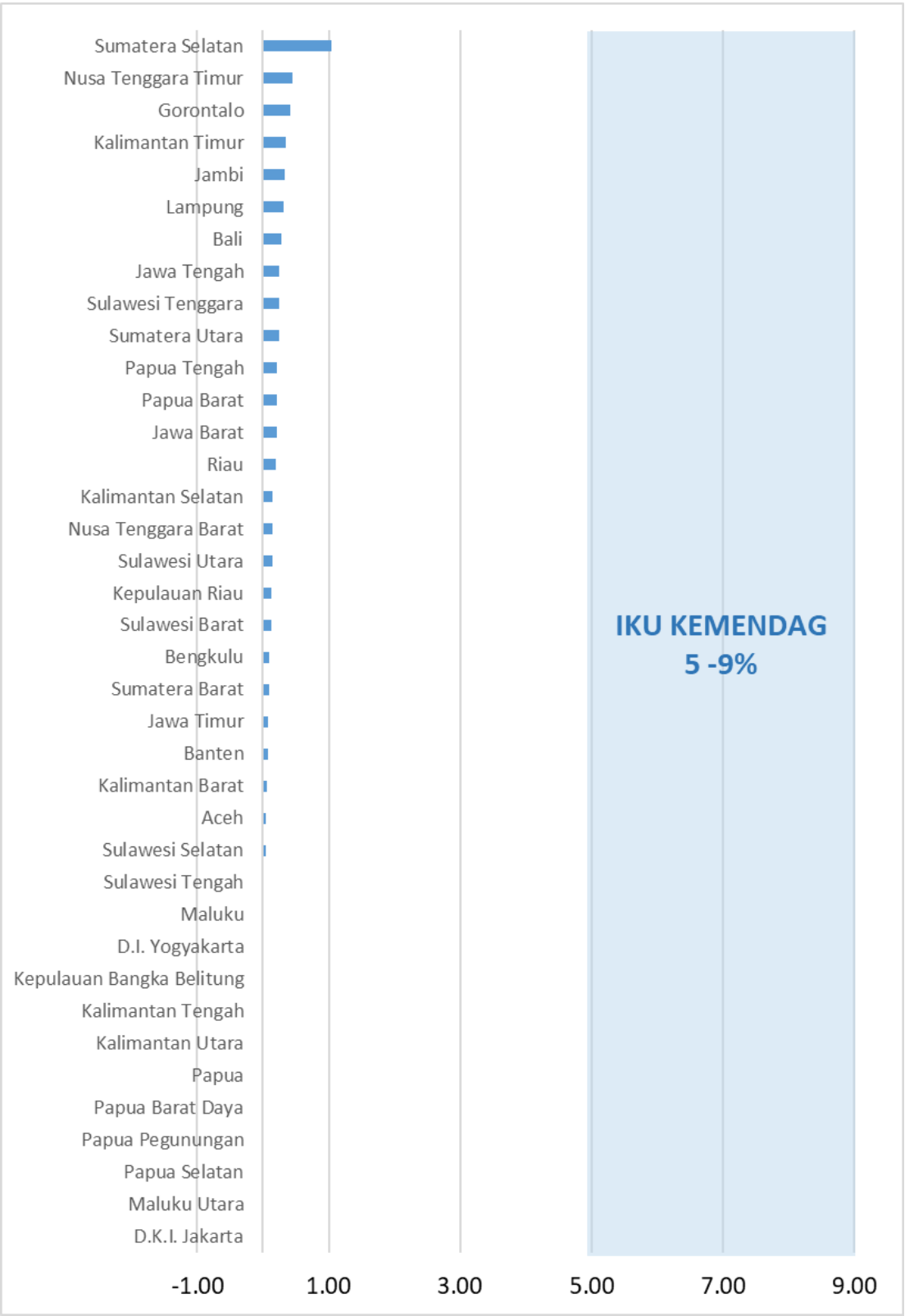
- Harga eceran domestik tepung terigu pada bulan November 2024 sebesar Rp 13.710/kg, cukup stabil dengan penurunan 0,12% dibandingkan bulan Oktober 2024.
- Harga gandum di pasar internasional mengalami kenaikan sebesar 7,18% di bulan November 2024 dibandingkan periode sebelumnya yaitu menjadi 209 USD/ton. Demikian halnya dengan harga paritas terigu yang juga naik 7,14% menjadi Rp 6.002/kg.

Isu dan Kebijakan Terkait:

- Secara umum harga gandum dunia mengalami kenaikan karena cuaca musim dingin yang buruk beberapa bulan terakhir di negara-negara produsen. Sementara persaingan ekspor yang ketat antar negara tetap menjadi faktor yang menaha kenaikan harga.
- Pemerintah Federasi Rusia menginstruksikan eksportir gandumnya untuk tidak menjual gandum kepada pembeli internasional dengan harga kurang dari USD 250 per ton. Selain itu, hanya perusahaan gandum Rusia yang diizinkan untuk menjual langsung kepada pembeli asing.

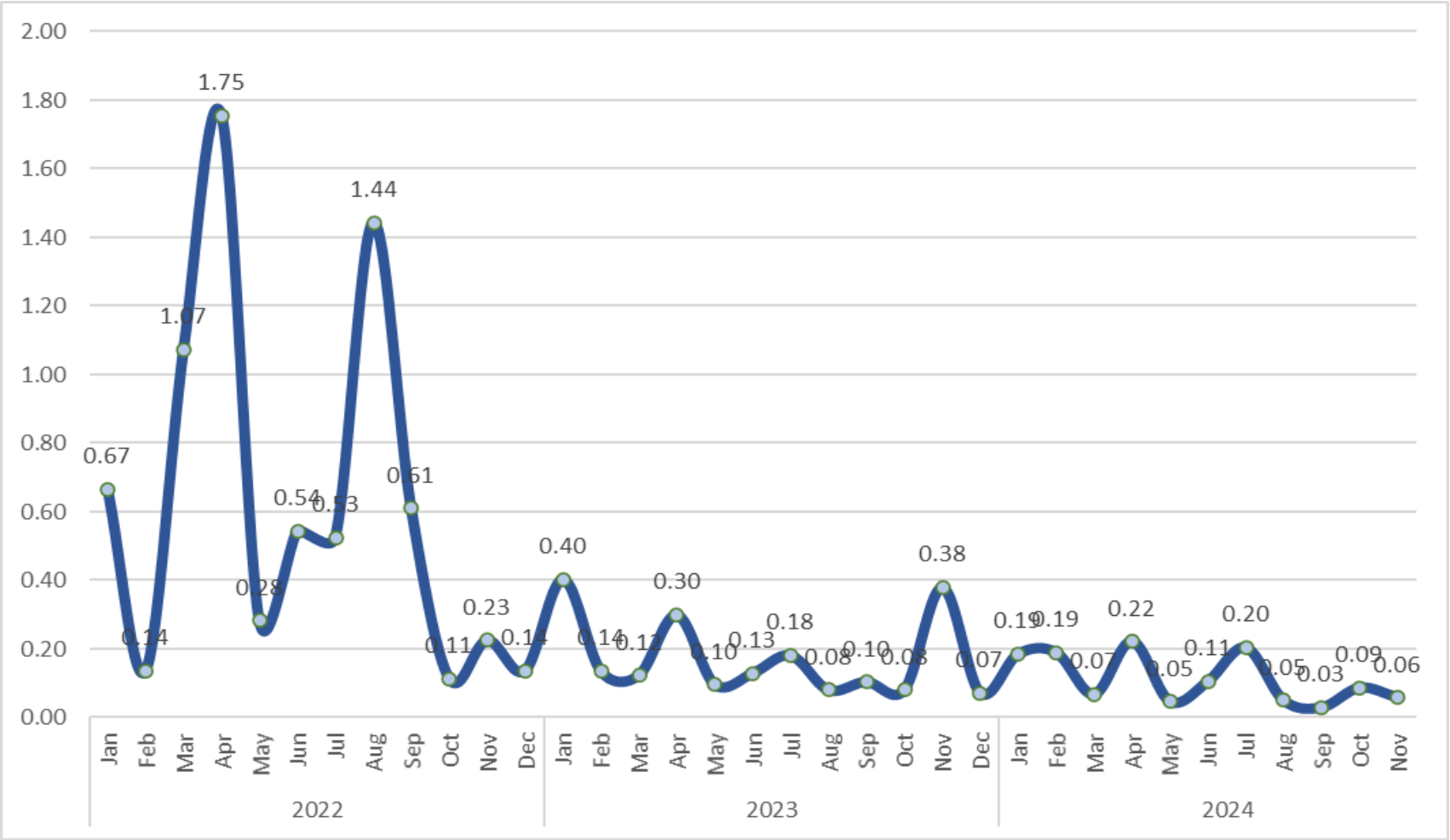


Koefisien Keragaman Harga Tepung Terigu di Beberapa Ibukota Provinsi November 2024 (%)



Tepung Terigu

Perkembangan Disparitas Harga Tepung Terigu 2022 - 2024 (%)



- Koefisien Keragaman (CV) harga tepung terigu antar waktu bulan November 2024 mengalami kenaikan menjadi 22,02% atau naik 0,05 poin dari periode sebelumnya bulan Oktober 2024.
- Koefisien Keragaman (CV) harga tepung terigu antar waktu di beberapa ibukota provinsi masih sesuai dengan target Kementerian Perdagangan dalam rentang 5-9%. CV paling tinggi adalah Sumatera Selatan dengan nilai 1,04%.
- Disparitas harga tepung terigu di pasar domestik cukup fluktuatif, mengalami kenaikan menjadi 0,06% pada bulan November 2024, atau turun 0,03 poin dari periode sebelumnya.



Perkembangan Harga Eceran Domestik

Nov 2024 / Okt 2024



0,07%

Rp 139.085/kg



Perkembangan Harga Sapi Bakalan Australia

Nov 2024 / Okt 2024



3,6 %

US\$2,23/kg (cif)



Perkembangan KK Antar Waktu

Nov 2024 / Okt 2024



0,01 poin

0,07%



Perkembangan KK Antar Wilayah

Nov 2024 / Okt 2024



0,03 poin

10,66%

Perkembangan Harga Daging Sapi 2022 – 2024

Rp/kg

145,000

140,000

135,000

130,000

125,000

120,000

— 2022

— 2023

— 2024

Jan

Feb

Mar

Apr

Mei

Juni

Jul

Agu

Sep

Oct

Nov

Dec

125,931

126,115

128,100

132,869

136,988

134,241

135,109

135,581

135,758

135,737

136,154

137,000

136,796

137,334

137,591

139,983

138,370

137,978

137,641

137,589

137,414

137,329

136,779

136,596

136,204

138,308

138,992

140,996

139,667

139,440

139,070

138,857

138,924

139,187

139,085

Perkembangan Harga Sapi Bakalan Australia 2022 – 2024

Harga Sapi Bakalan

4.2

3.95

3.7

3.45

3.2

2.95

2.7

2.45

2.2

1.95

1.7

1.45

1.2

Jun

Jul

Agu

Sep

Okt

Nov

Des

Jan

Feb

Mar

Apr

May

Jun

Jul

Agu

Sep

Okt

Nov

Des

Jan

Feb

Mar

Apr

May

Jun

Jul

Agu

Sep

Oct

Nov

3.95

3.7

3.45

3.2

2.95

2.7

2.45

2.2

1.95

1.7

1.45

1.2

1.95

2.2

2.45

2.7

2.95

3.2

3.45

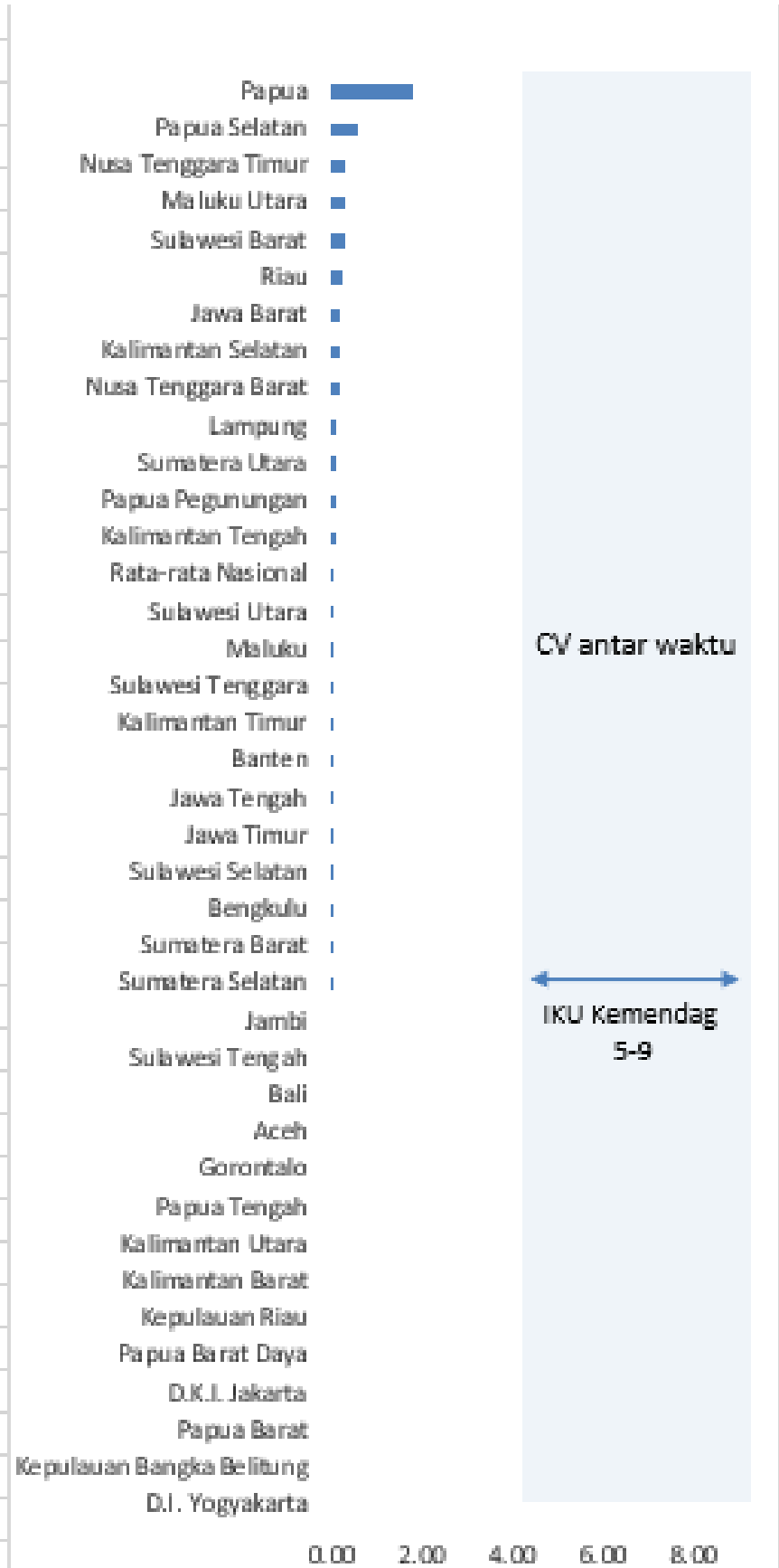
3.7

3.95

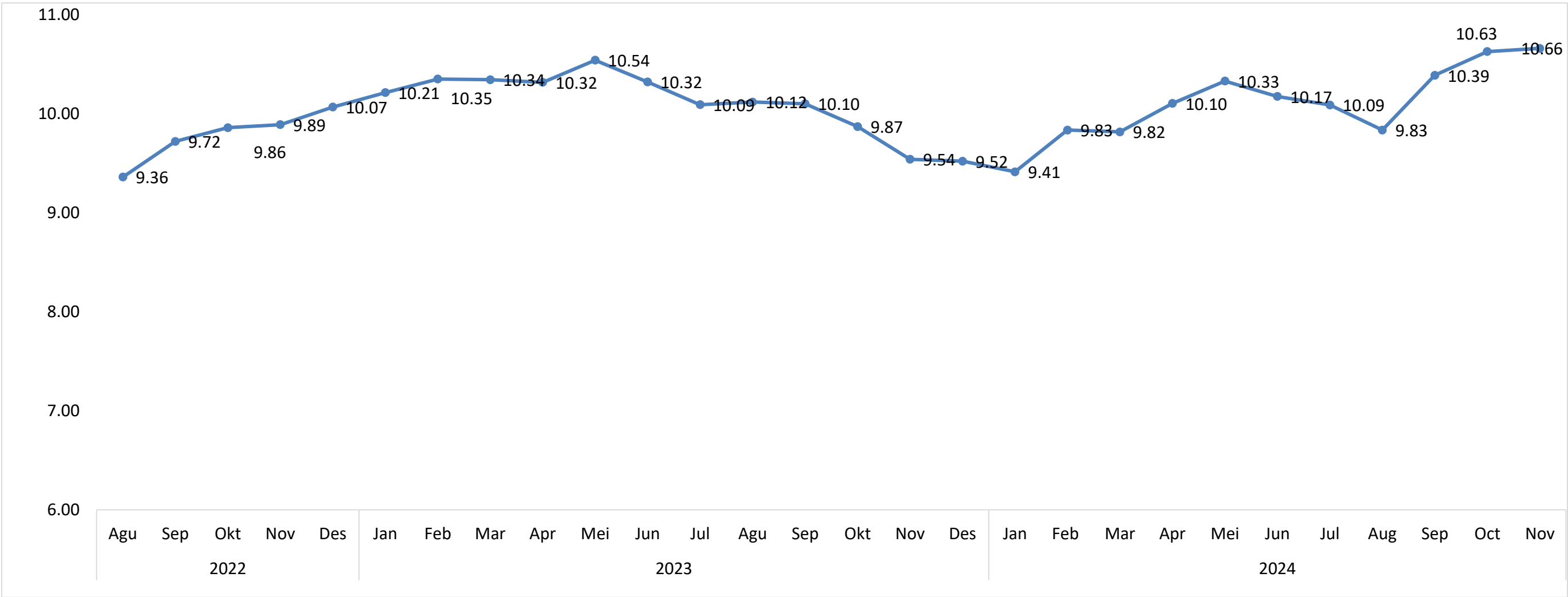
4.2



Koefisien Keragaman Antarwaktu
di Beberapa Ibu Kota Provinsi (dalam %)



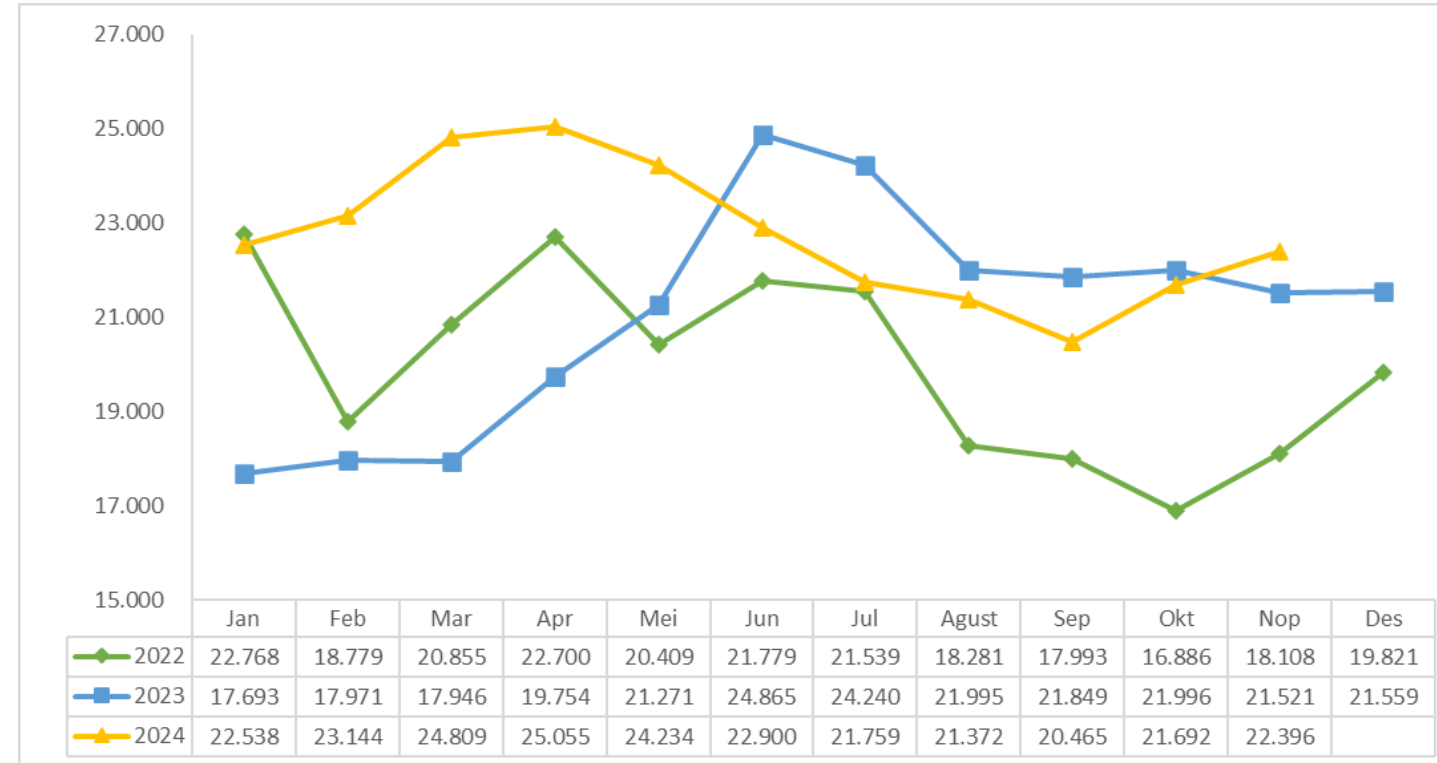
Perkembangan Disparitas Harga Daging Sapi 2022 – 2024 (dalam %)



- Koefisien Keragaman (KK) antarwaktu pada November 2024 di beberapa Provinsi mencapai 10,52%. Terdapat 3 daerah dengan tingkat KK tertinggi yaitu Papua, Papua Selatan dan Nusa Tenggara Timur.
- Disparitas harga daging sapi pada November 2024 meningkat 0,03 poin dibanding Oktober 2024, yaitu dari 10,63% menjadi 10,66%.
- Keragaman antar waktu di November 2024 sebesar 0,07%. Hal ini menunjukkan harga daging sapi bisa dikatakan relatif stabil.

Daging Ayam Ras

Perkembangan Harga Ayam Hidup di Peternak, 2022 – 2024



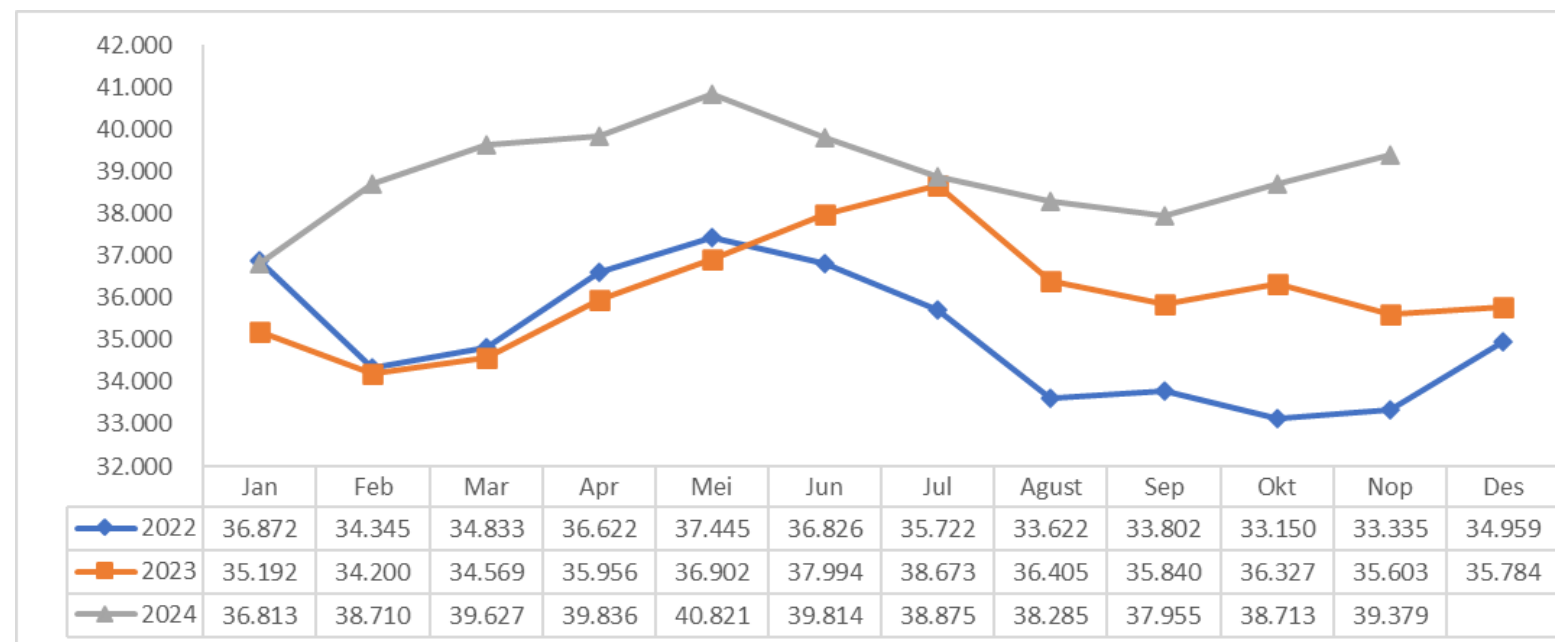
- Harga Daging Ayam Hidup (*Livebird*) di Tingkat Peternak selama November 2024 **naik sebesar 3,24%** dibandingkan Oktober 2024 dari Rp 21.692/kg menjadi **Rp 22.396/kg**.
- Harga Daging Ayam Ras di Tingkat Eceran selama November 2024 **naik sebesar 1,72%** dibandingkan Oktober 2024 dari Rp 38.713/kg menjadi **Rp 39.379/kg**.
- Harga ayam hidup di tingkat peternak mulai mengalami kenaikan dari yang sebelumnya sempat turun.
- Harga daging ayam ras di tingkat konsumen juga mulai mengalami kenaikan masih di bawah HAP Rp 40.000/kg.

Isu dan Kebijakan Terkait

- Saat ini sedang dilakukan harmonisasi Revisi Perbadan No. 5 Tahun 2022 guna mengakomodir perubahan HA menjadi sesuai dengan HA relaksasi dengan pertimbangan adanya perubahan struktur ongkos produksi peternak. Relaksasi dilakukan dengan pertimbangan adanya perubahan struktur ongkos produksi peternak dengan masih tingginya biaya input produksi.
- Perlu dilakukan antisipasi dan koordinasi bersama K/L teknis terkait serta asosiasi perunggasan terhadap masih rendahnya harga livebird di tingkat peternak dalam beberapa waktu terakhir. Hal ini diupayakan agar ekosistem peternak tetap berjalan dengan baik dan mendapatkan untung yang wajar.
- Stok indikatif daging ayam ras setara karkas posisi November 2024 diperkirakan adalah sebesar 551.489 ton dengan perhitungan kebutuhan sebesar 313.031 ton sehingga masih mencukupi untuk kebutuhan kurang lebih 1,82 bulan.

Sumber: Ditjen PKH - Kementan

Perkembangan Harga Eceran Daging Ayam Ras, 2022 – 2024



Sumber: SP2KP dan Harga Peternak (simponiternak.pertanian.go.id), PKH-Kementan diolah 2024



Perkembangan Harga Peternak

Nov 2024 / Okt 2024

3,24%

Rp 22.396/kg

Perkembangan Harga Eceran Domestik

Nov 2024 / Okt 2024

1,72%

Rp 39.379/kg

Perkembangan KK Antar Waktu

Nov 2024 / Okt 2024

1,52 poin

0,20 %

Perkembangan Disparitas Antar Wilayah

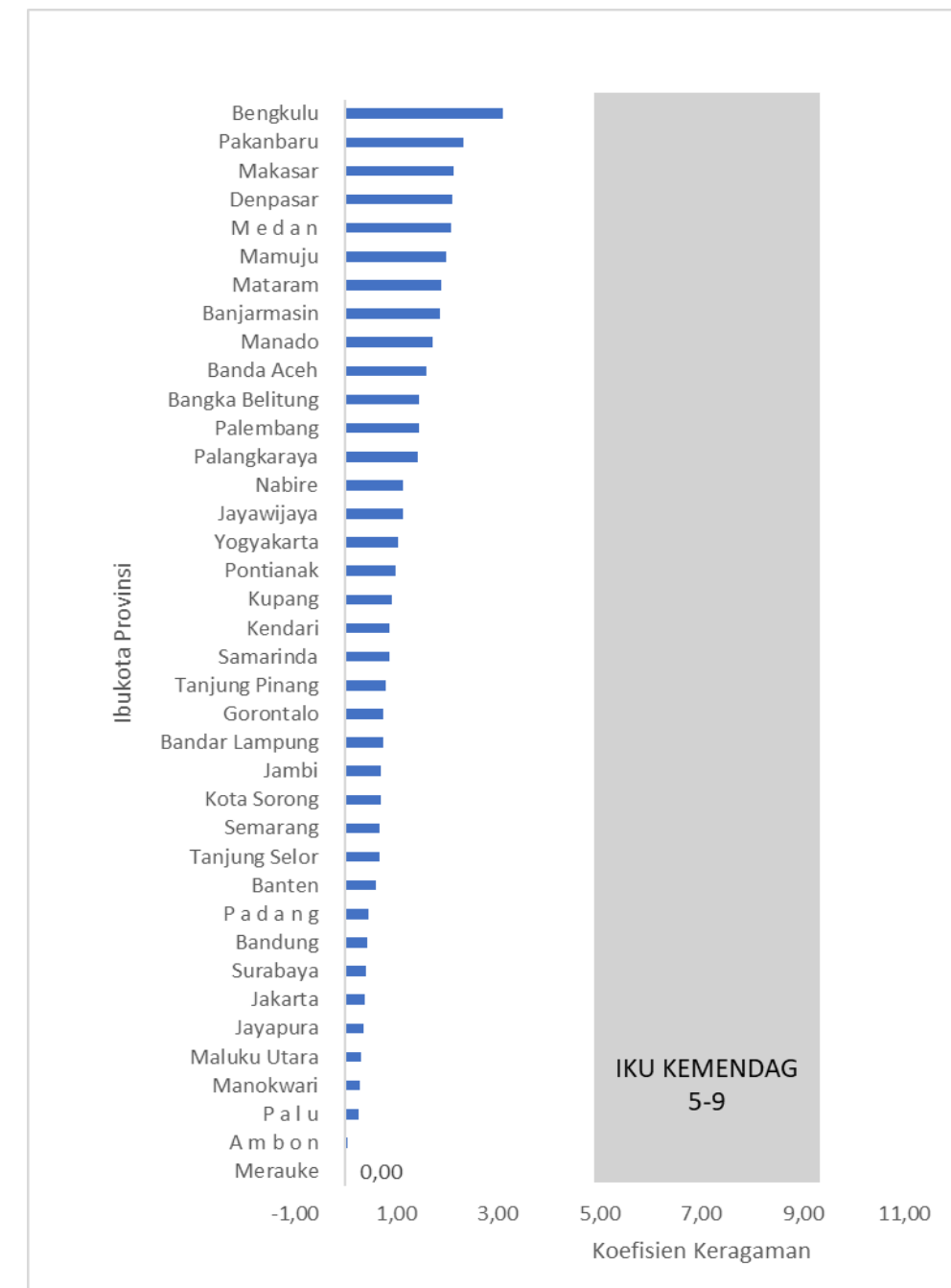
Nov 2024 / Okt 2024

1,16 poin

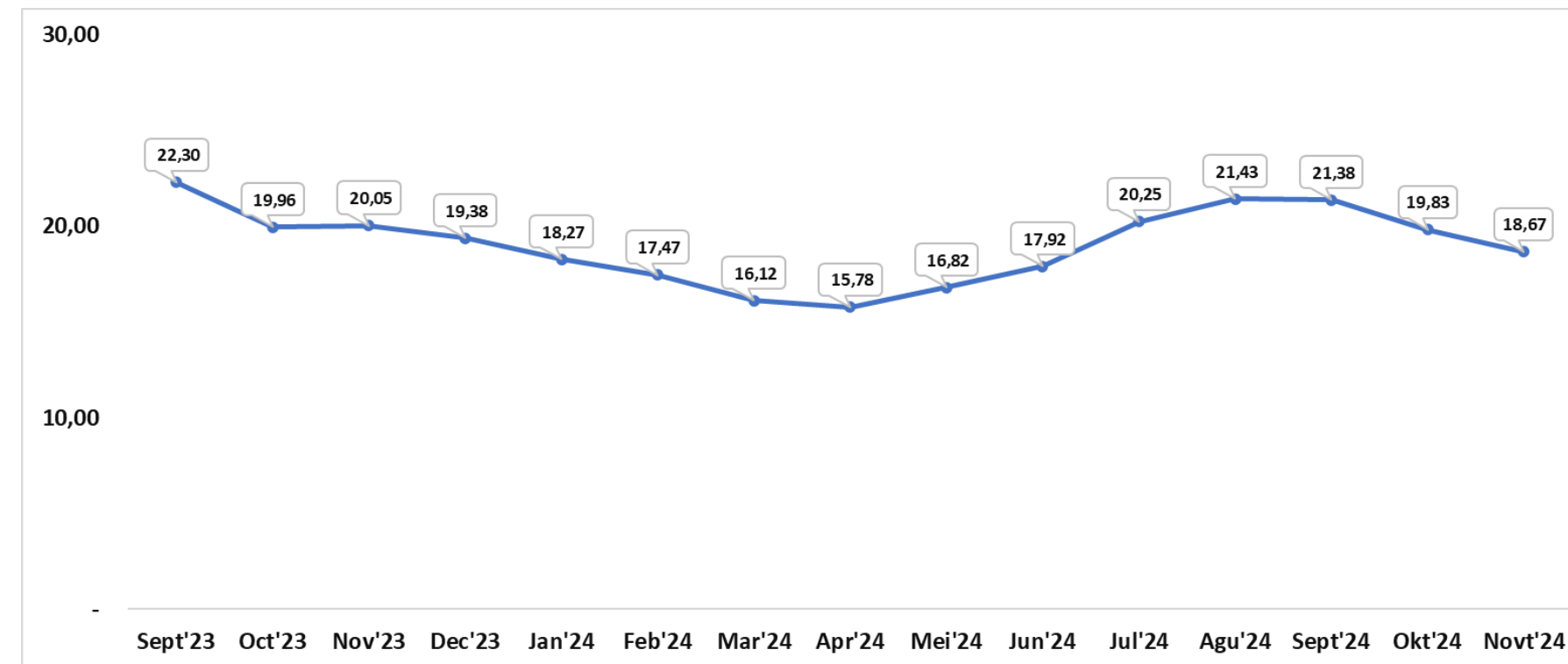
18,67 %



Koefisien Keragaman Antar Waktu Daging Ayam Ras di Beberapa Ibu Kota Provinsi (%)



Perkembangan Disparitas Harga Daging Ayam Ras, 2023 – 2024 (dalam %)



- Koefisien Keragaman (CV) antarwaktu di beberapa ibu kota provinsi rata-rata sebesar **0,20%** pada bulan November dan mengalami **penurunan sebesar 1,52 poin** dibanding CV pada bulan Oktober 2024 sebesar 1,72. Hal ini menunjukkan harga daging ayam ras relatif tidak bergejolak selama November 2024. Daerah dengan tingkat CV tertinggi adalah Bengkulu dengan nilai 3,10%. Secara umum, nilai CV antarwaktu masih sesuai target Kementerian Perdagangan dibawah rentang 5 – 9%.
- Disparitas harga antar wilayah daging ayam broiler pada bulan November 2024 cukup tinggi dan mengalami kenaikan dibandingkan periode sebelumnya. Hal ini ditunjukkan dengan KK harga daging ayam antar wilayah pada bulan November 2024 adalah sebesar **18,67%** mengalami **penurunan sebesar 1,16 poin** dibanding CV pada bulan Oktober 2024 sebesar 19,83%.
- Harga daging ayam ras tertinggi ditemukan di Jayawijaya sebesar Rp 60.892/kg sedangkan harga terendahnya ditemukan di Makassar sebesar Rp 29.085/kg, dengan range antar harga tertinggi dan harga terendah adalah sebesar Rp 31.807.

Sumber : SP2KP (2024), diolah

Telur Ayam Ras



Perkembangan Harga Eceran Domestik

Nov 2024 / Okt 2024

0,33%

Rp 31.396/kg



Perkembangan Harga Peternak

Nov 2024 / Okt 2024

0,42%

Rp 24.684/kg



Perkembangan KK Antar Waktu

Nov 2024 / Okt 2024

0,01 poin

0,45 %



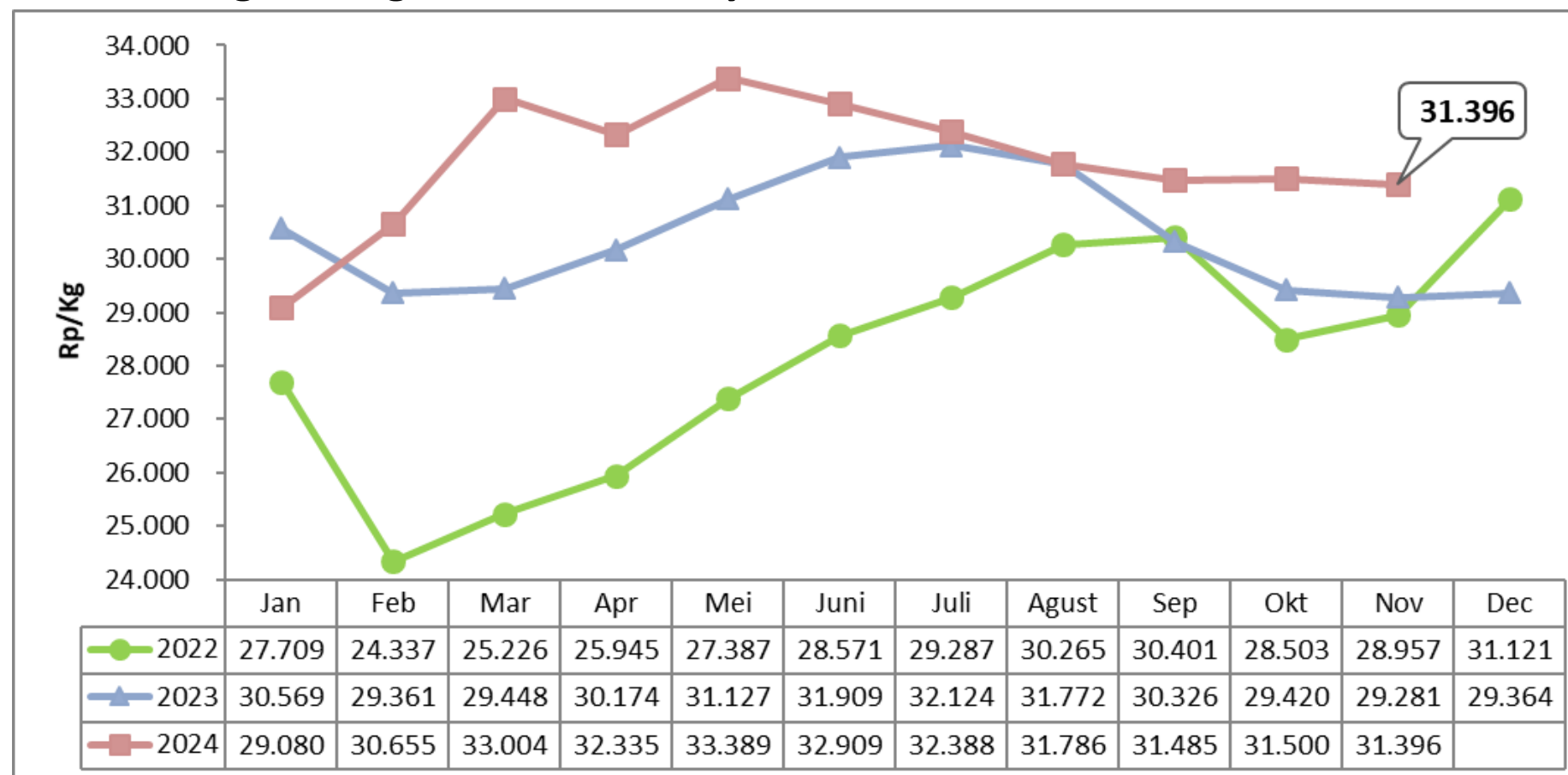
Perkembangan Disparitas Antar Wilayah

Nov 2024 / Okt 2024

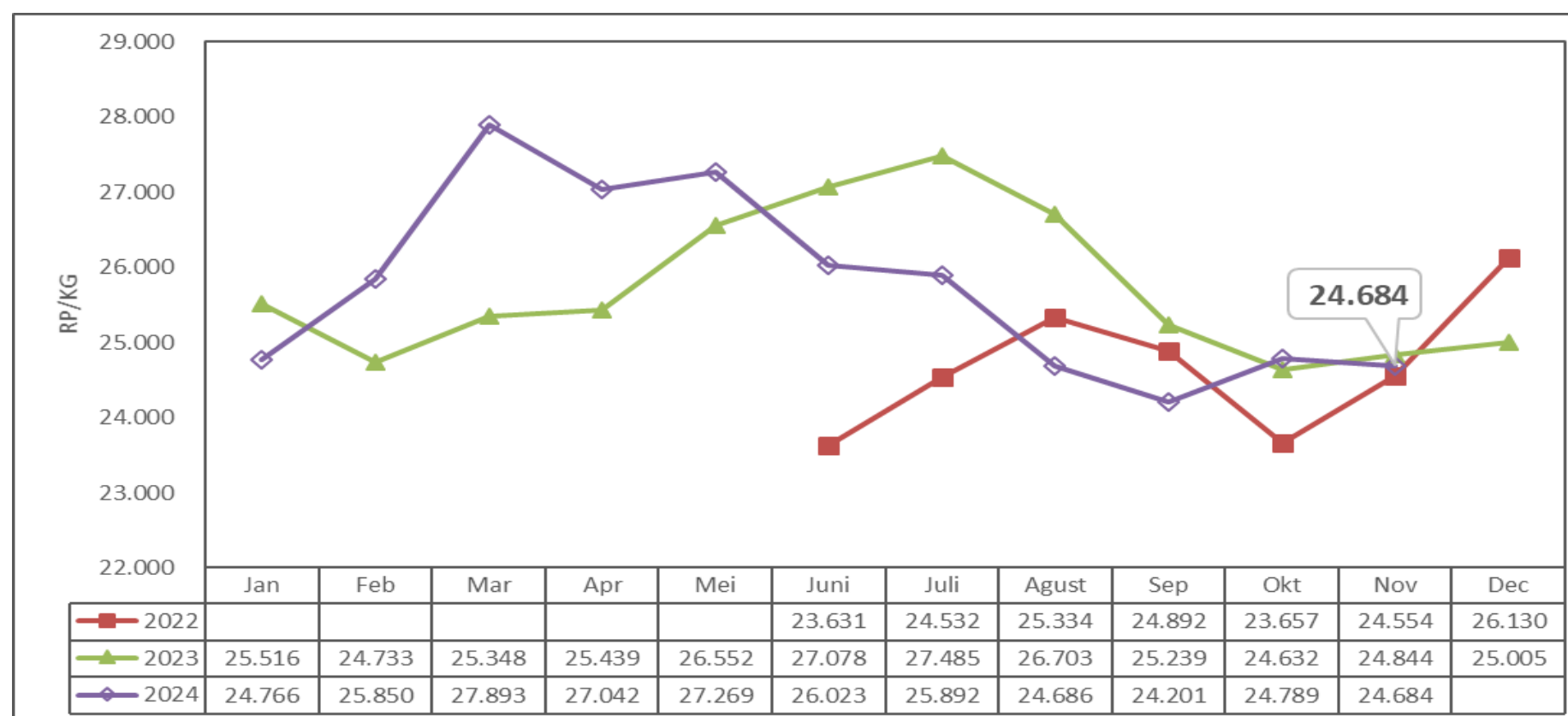
0,12 poin

22,78%

Perkembangan Harga Eceran Telur Ayam Ras, 2022 – 2024



Perkembangan Harga Telur Ayam Ras di Peternak, 2022 – 2024



Sumber: Harga Domestik (Kemendag); Harga Peternak (simponiternak.pertanian.go.id diambil 03/12/24), PKH-Kementan diolah 2024

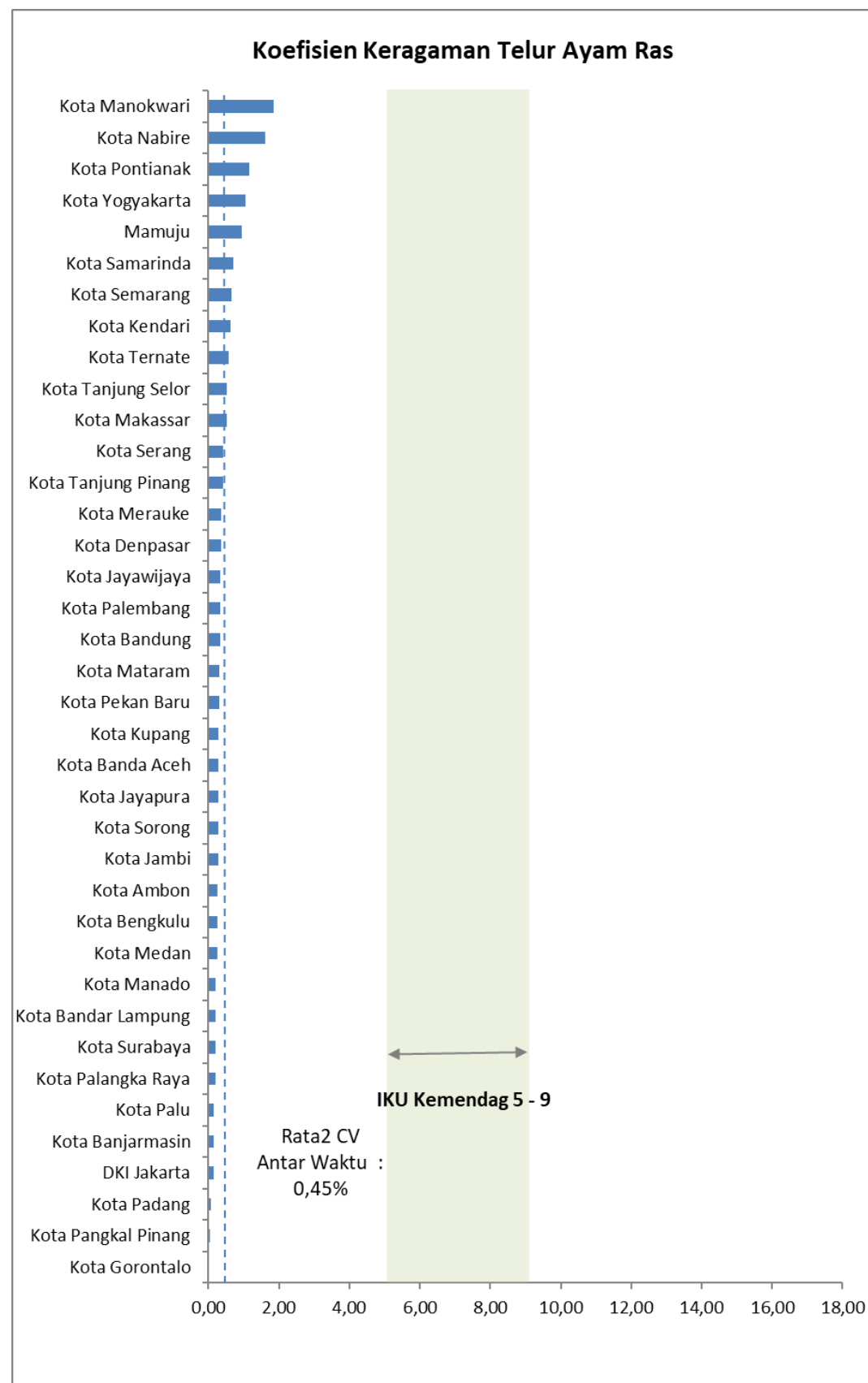
- Harga domestik telur ayam ras pada November 2024 mengalami penurunan menjadi Rp31.396/kg atau turun 0,33% dari bulan Oktober 2024. Harga saat ini masih diatas HA yang ditetapkan oleh Bapanas. Harga telur di wilayah Indonesia Timur masih cenderung tinggi yang mempengaruhi rata-rata harga telur nasional.
- Harga telur ayam ras di tingkat peternak juga mengalami penurunan di November 2024 dibanding bulan Oktober 2024 menjadi Rp24.684/kg. Harga tersebut turun 0,42% dibanding dengan Oktober 2024. Salah satunya disebabkan surplus produksi di November 2024.

Isu dan Kebijakan Terkait

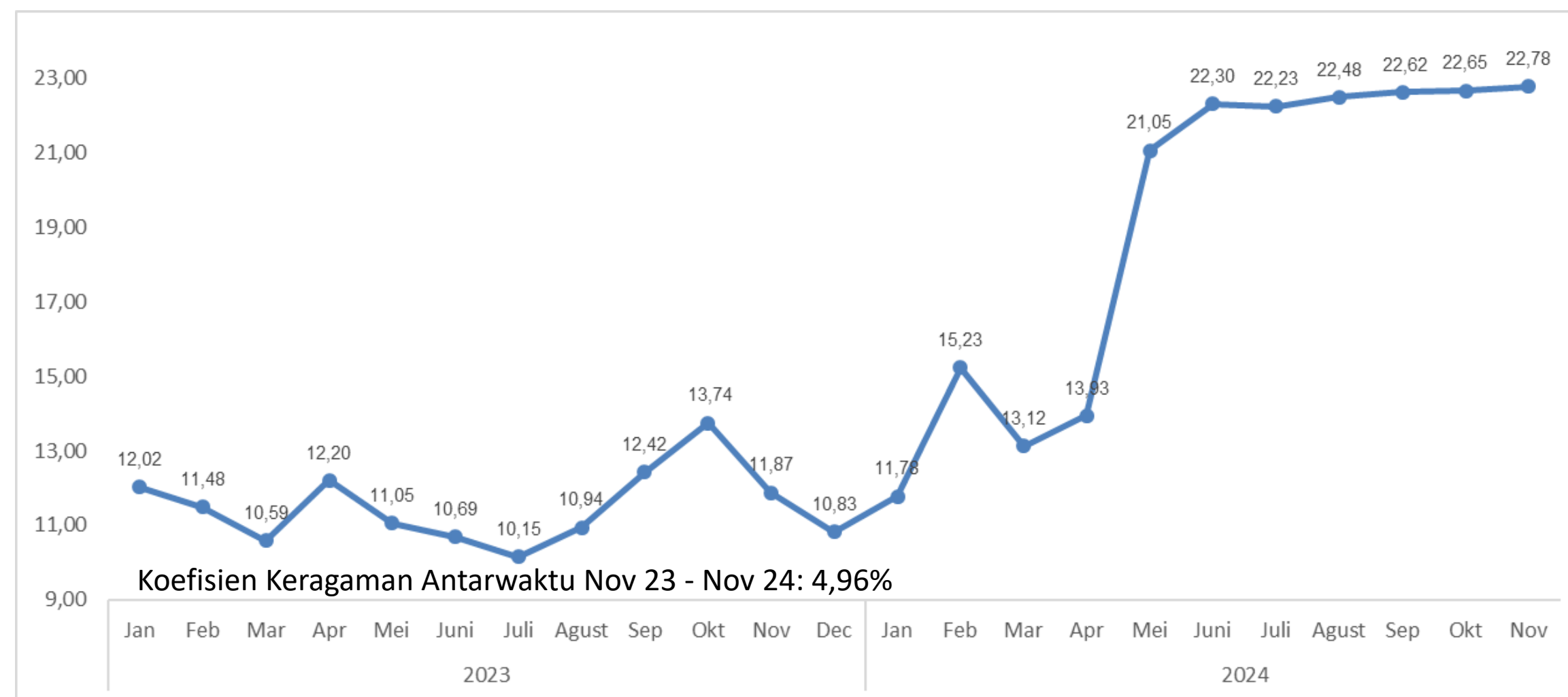
- Mendekati Nataru kecenderungan harga telur akan mengalami kenaikan, stabilisasi pasokan diperlukan untuk menjamin ketersediaan telur di pasaran. Plt Kepala Badan Pusat Statistik (BPS) Amalia Adininggar Widyasanti mengatakan, lima komoditas dominan yang memberikan andil inflasi ialah daging ayam ras, telur ayam ras, cabai merah, cabai rawit, dan tarif angkutan udara (cnbcindonesia.com).
- Pemerintah telah menugaskan Perum BULOG untuk melepaskan stok CJP 2024 sebesar 97.131,19 ton dengan rincian (55.773,15 ton Dalam Negeri) dan (41.358,04 ton Luar Negeri). Pelepasan CJP dilakukan melalui penjualan kepada peternak mandiri, industry pakan ternak dan lainnya sesuai HAP Rp5.500/kg..
- Bapanas memperkirakan produksi telur ayam ras pada bulan Desember 2024 sebesar 533.045 ton dengan kebutuhan masyarakat sebesar 526.019 ton sehingga proyeksi ada kelebihan stock sebesar 174.668 ton.



Koefisien Keragaman Antarwaktu November 2024 di Beberapa Ibu Kota Provinsi (dalam %)

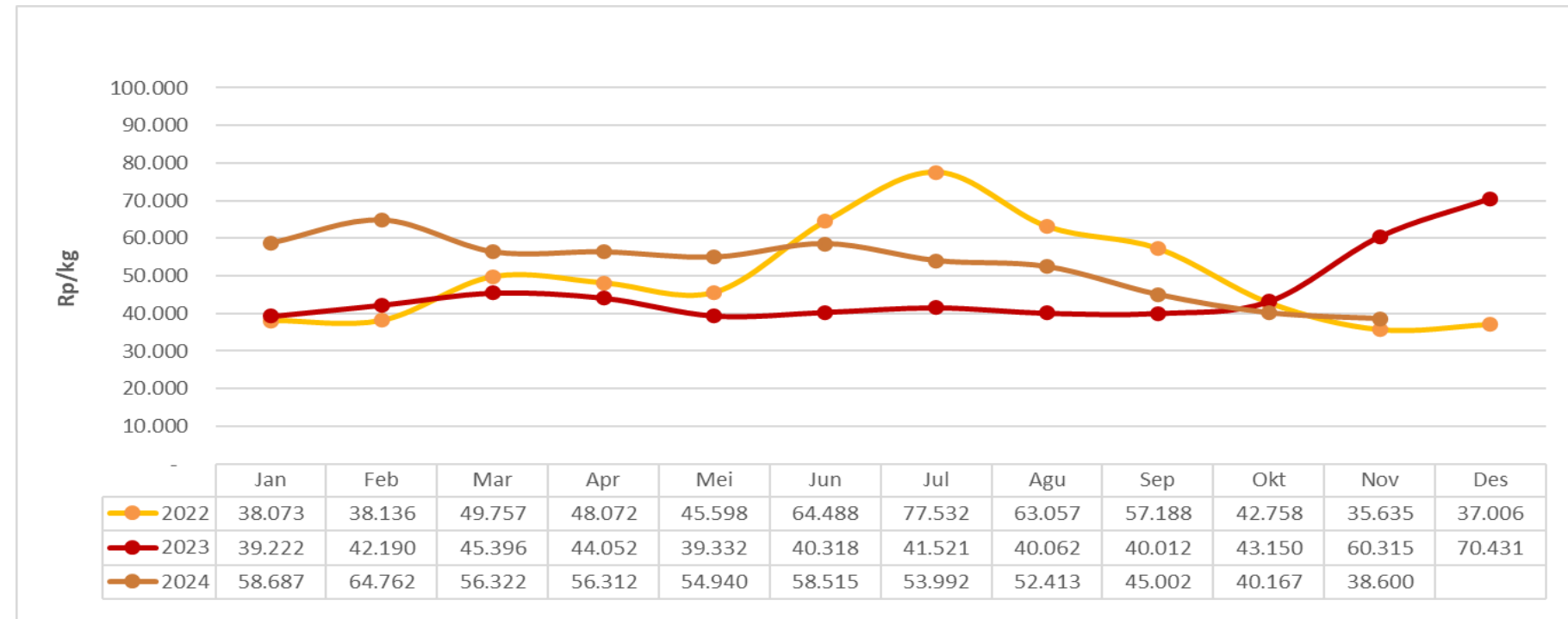


Perkembangan Disparitas Harga Telur Ayam Ras, 2023 – 2024 (dalam %)



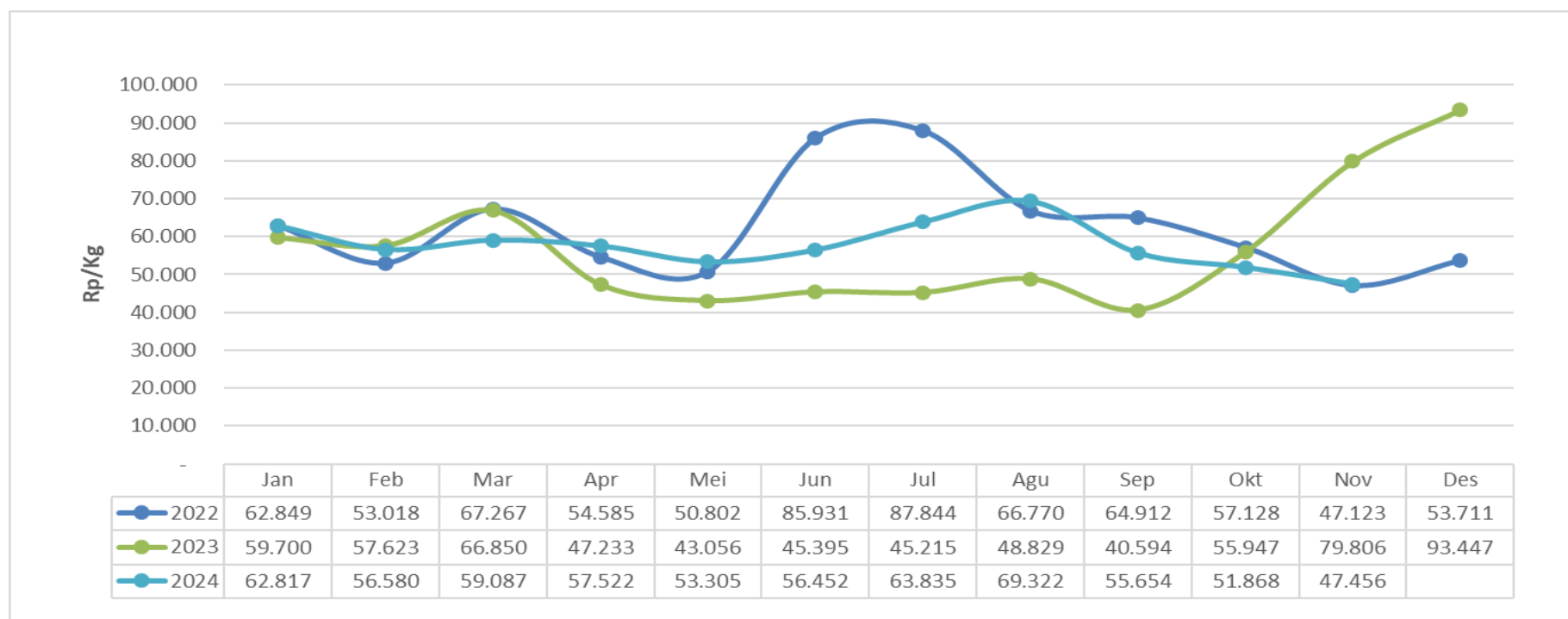
- Koefisien Keragaman (CV) antarwaktu di beberapa ibu kota provinsi rata-rata sebesar 0,45%. Hal ini menunjukkan harga telur ayam ras relatif tidak bergejolak selama Oktober 2024. Daerah dengan tingkat CV tertinggi adalah Manokwari dengan nilai 1,86%. Secara umum, nilai CV antarwaktu masih sesuai target Kementerian Perdagangan dibawah rentang 5 – 9%.
- Disparitas harga telur ayam ras pada November 2024 naik 0,12 poin dibanding Oktober 2024, yaitu naik dari 22,65% menjadi 22,78% disebabkan disparitas harga di Indonesia Timur cukup tinggi karena biaya distribusi yang tinggi.
- Keragaman antarwaktu selama satu tahun (November 23 – November 24) di November 2024 sebesar 4,96%. Hal ini menunjukkan harga telur ayam ras relatif tidak bergejolak terlalu tinggi selama satu tahun, nilai tersebut lebih rendah daripada bulan Oktober yang nilainya 5,15%.

Perkembangan Harga Cabai Merah Besar 2022 – 2024



- Harga domestik cabai merah besar berfluktuasi pada tingkat harga Rp 38.600,-/kg pada November 2024. Harga cabai merah besar pada November 2024 turun 3,90% terhadap Oktober 2024.
- Harga domestik cabai rawit merah berfluktuasi pada tingkat harga Rp 47.456,-/kg pada November 2024. Harga cabai rawit merah pada November 2024 turun 8,51% terhadap Oktober 2024.

Perkembangan Harga Cabai Rawit Merah 2022 – 2024



Isu dan Kebijakan Terkait

- Pemerintah melalui Kementerian Perdagangan terus memantau ketersediaan stok cabai melalui koordinasi dengan pemerintah daerah seperti dengan dinas terkait untuk memastikan suplai dan harga cabai di tahun 2024 bisa terjaga dengan baik,
- Kementan melakukan beberapa strategi dalam upaya pengendalian inflasi pada 2024 melalui peningkatan produksi cabai dengan penyediaan benih cabai dan penyediaan pupuk bersubsidi



Perkembangan Harga Eceran Domestik Cabai Merah Besar

Nov 2024 / Okt 2024

3,90%

Rp 38.600,-/kg



Perkembangan Harga Eceran Domestik Cabai Rawit Merah

Nov 2024 / Okt 2024

8,51%

Rp 47.456,-/kg



Perkembangan KK Antar Waktu Cabai Merah Besar

Nov 2024 / Okt 2024

1,38 poin

1.04 %



Perkembangan KK Antar Waktu Cabai Rawit Merah

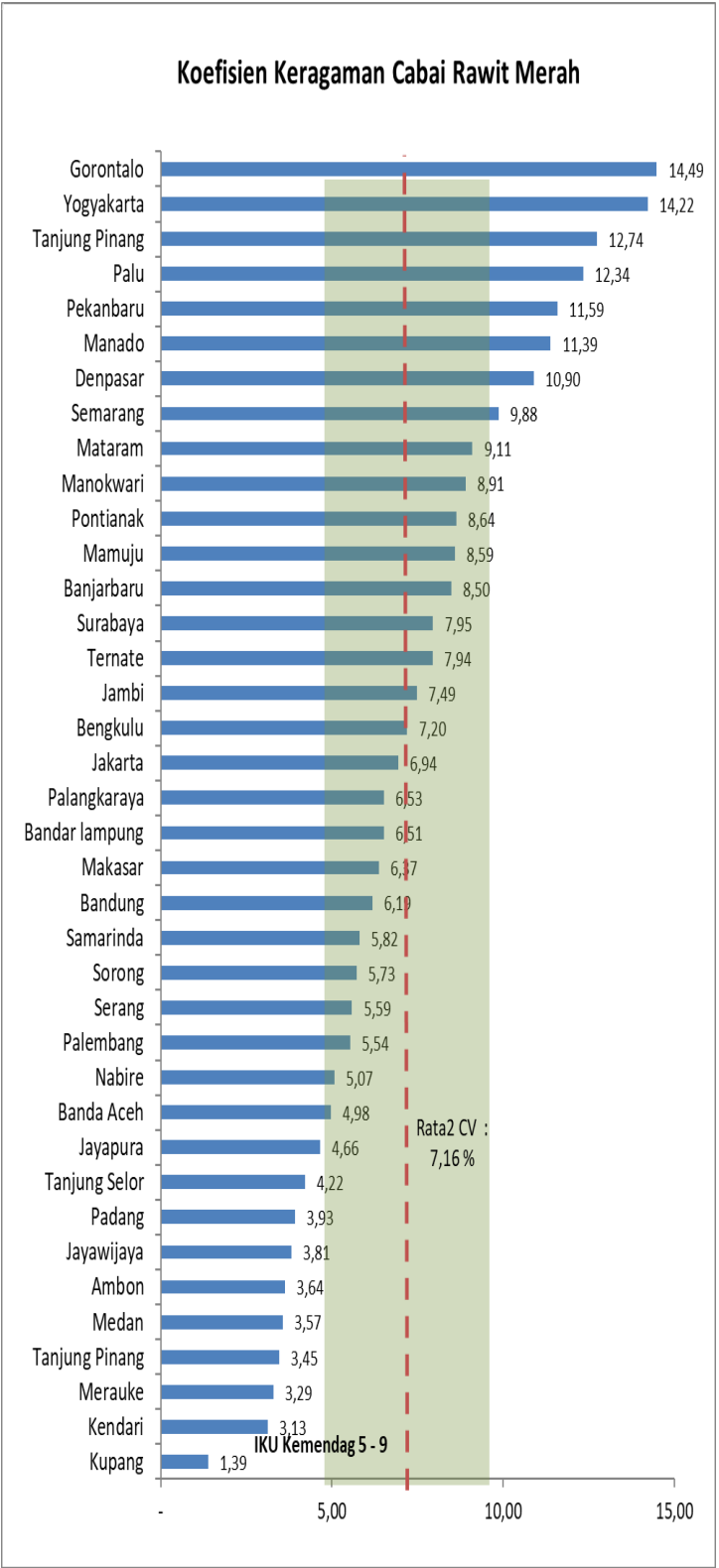
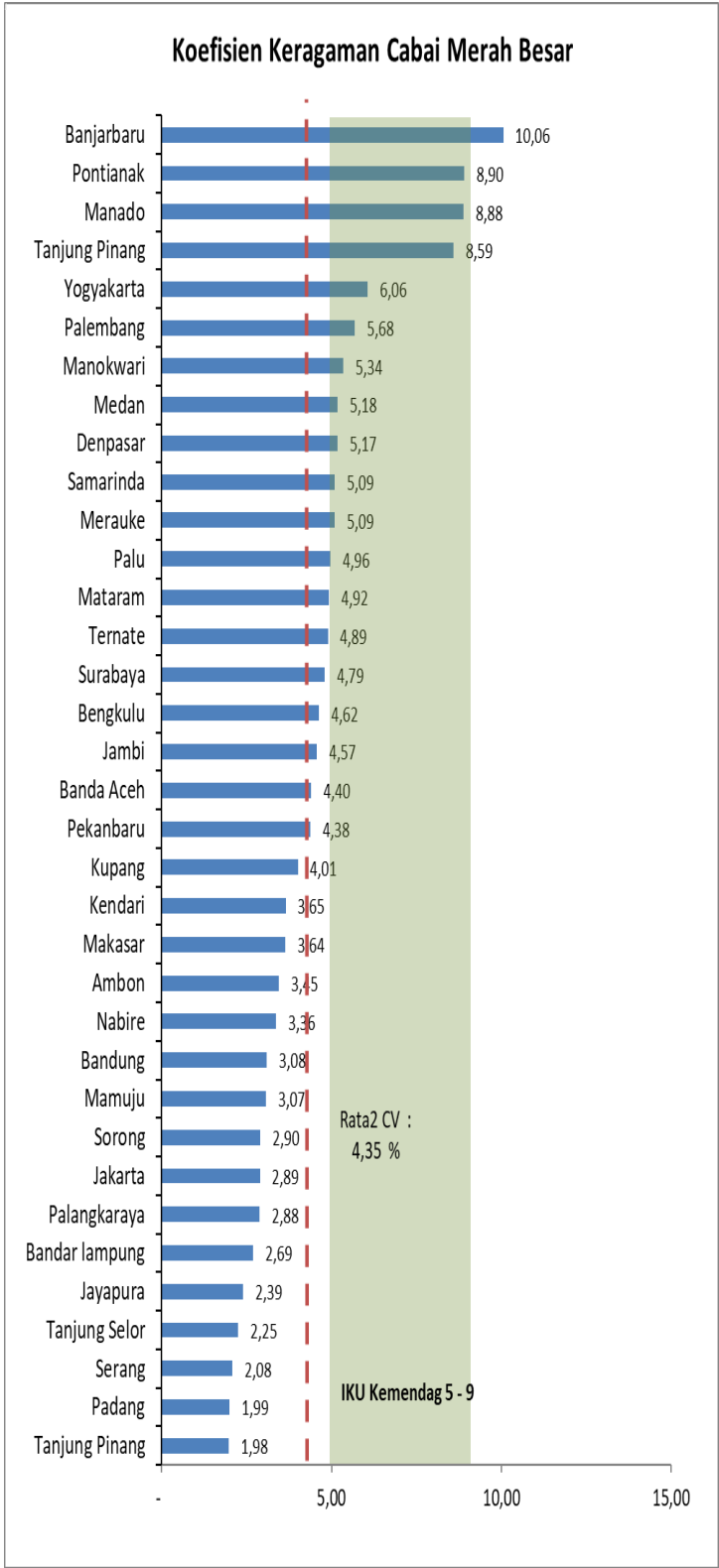
Nov 2024 / Okt 2024

2,55 poin

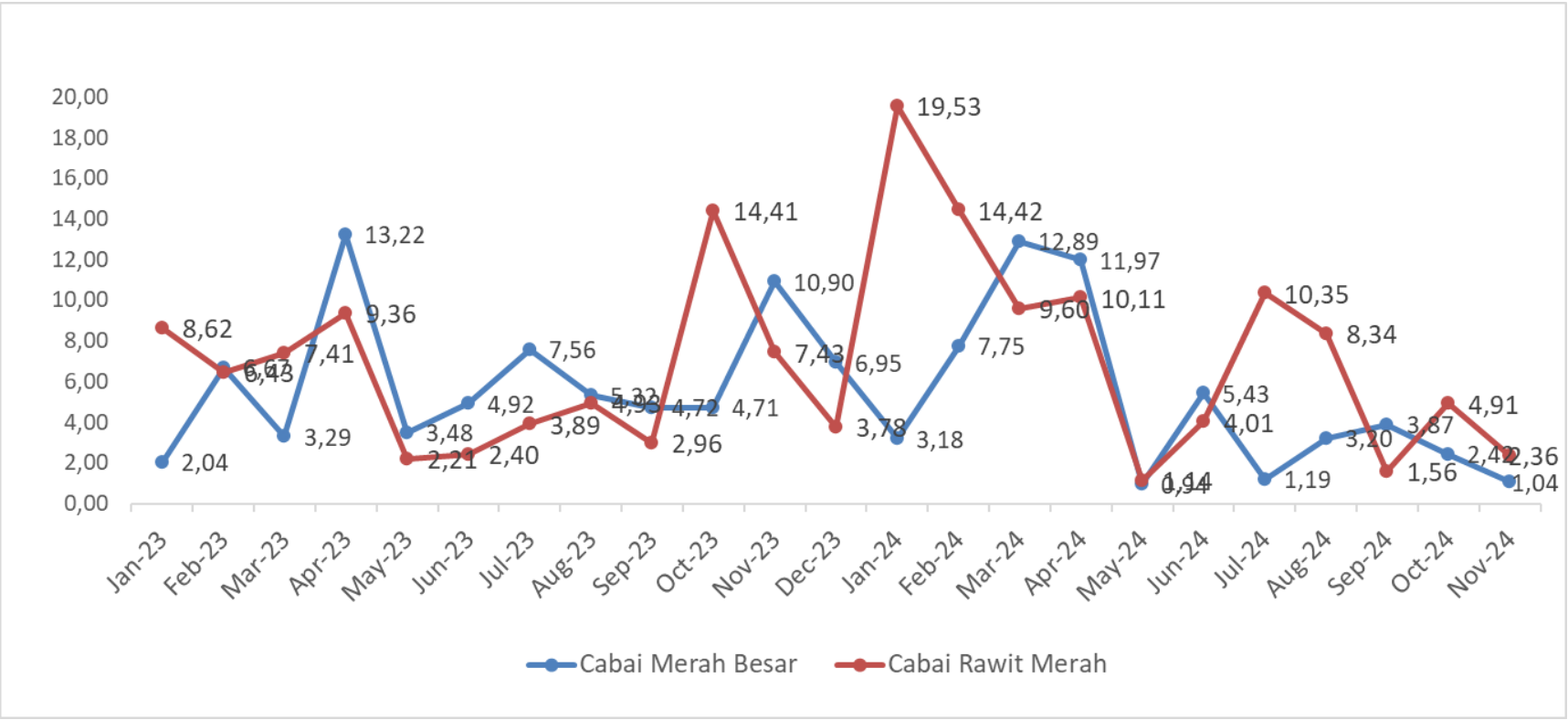
2,36%



**Koefisien Keragaman Antarwaktu
di Beberapa Ibu Kota Provinsi (dalam %)**



Perkembangan Disparitas Harga Cabai 2023 – 2024 (dalam %)



- Koefisien Keragaman (CV) antarwaktu di beberapa Ibu Kota Provinsi mencapai 1,04% untuk cabai merah besar dan 2,36% untuk cabai rawit merah. Daerah dengan tingkat CV tertinggi untuk cabai merah besar adalah kota Banjarbaru dengan nilai 10,06% ,dan untuk cabai rawit merah adalah kota Gorontalo nilai 14,49%. Secara umum, nilai CV antarwaktu masuk didalam target Kementerian Perdagangan dalam rentang 5 – 9%.
- Disparitas harga cabai merah besar pada November 2024 lebih rendah 1,38 poin dibanding Oktober 2024, yaitu turun dari 2,42% menjadi 1,04% Dan untuk disparitas harga cabai rawit merah pada November 2024 lebih rendah 2,55 poin dibanding Oktober 2024, yaitu naik dari 4,91% menjadi 2,36%



KEMENTERIAN
PERDAGANGAN
REPUBLIK INDONESIA

Perkembangan Harga
Eceran Domestik

Nov 2024/ Okt 2024



19,81%

Rp 39,897 /kg

Perkembangan Koefisien
Keragaman Antar Waktu

Nov 2024/ Okt 2024




3,76%

5,73%

Perkembangan Koefisien
Keragaman Antar Wilayah

Nov 2024/ Okt 2024

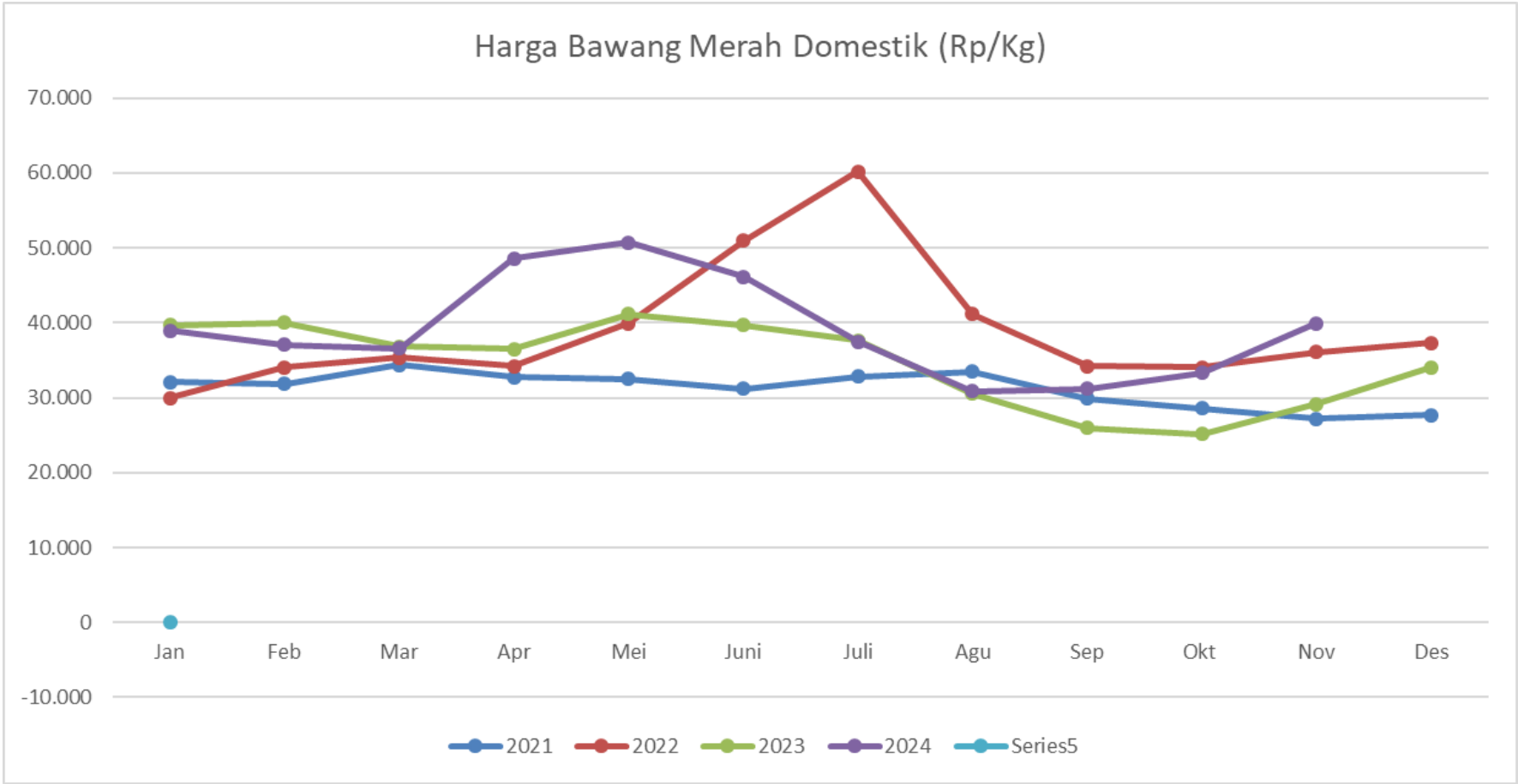


-9,19%

24,52%

Bawang Merah

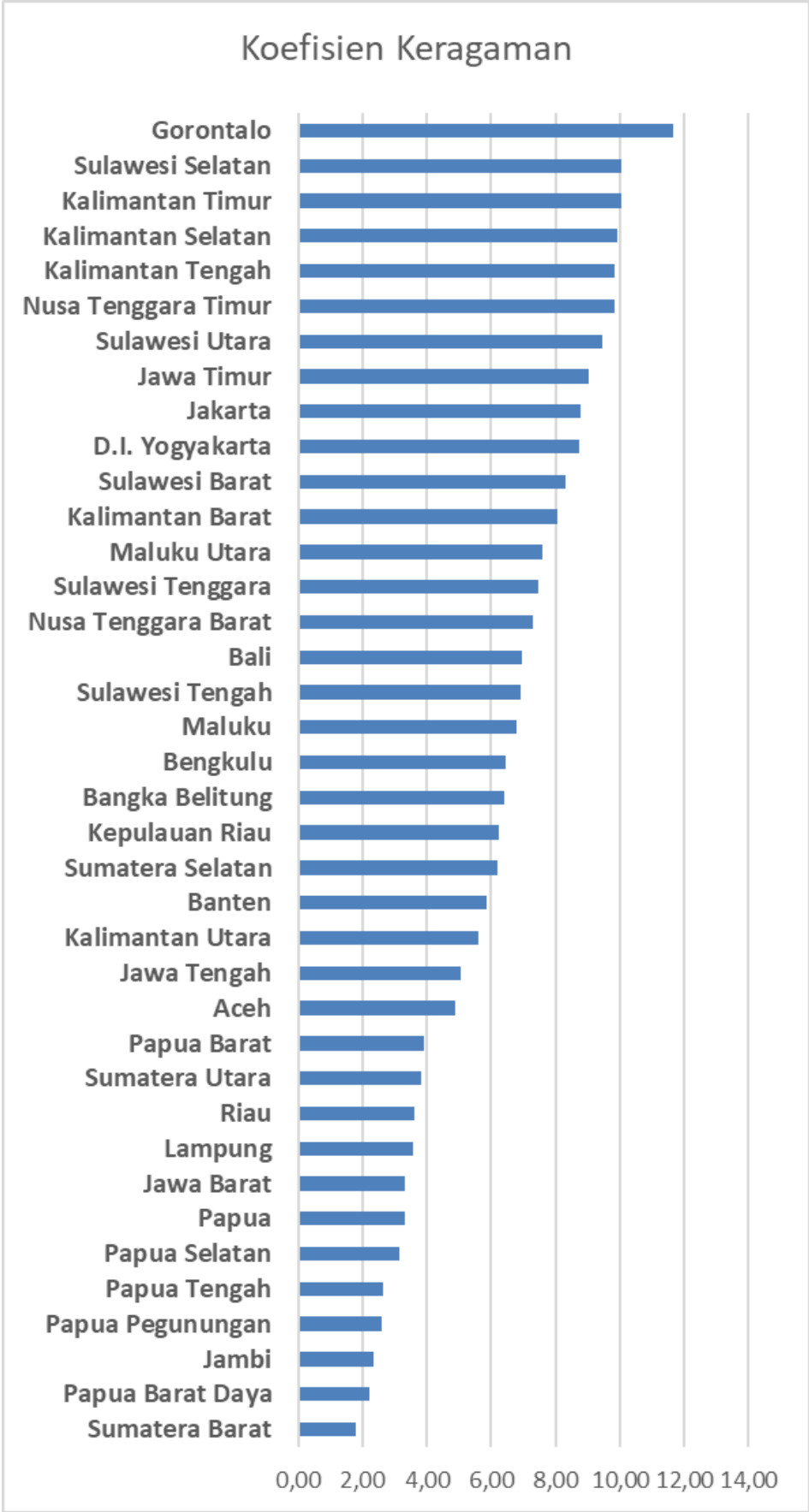
Harga Bawang Merah Eceran Domestik November 2024 (Rp/kg)



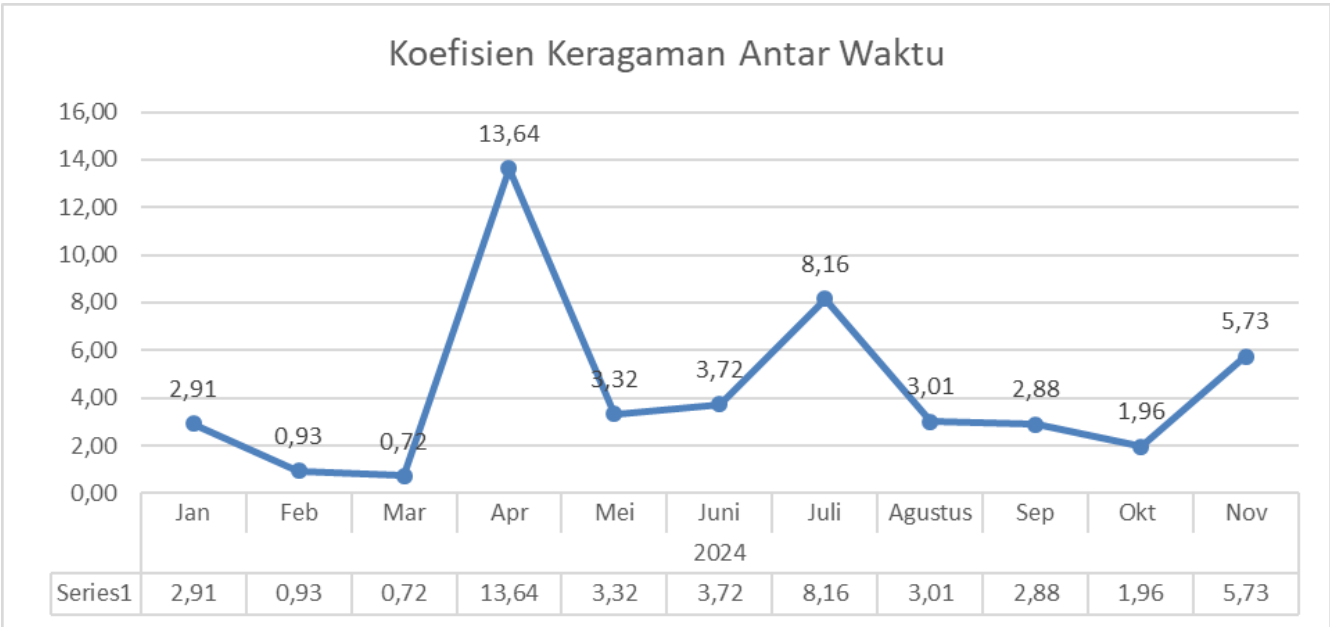
- Harga rata-rata bawang merah nasional pada bulan November 2024 adalah Rp. 39,897/Kg
- Harga tersebut naik sebesar 19,81% dibandingkan harga rata-rata bawang merah pada bulan sebelumnya
- Harga bawang merah tersebut juga naik 36,90 % dibandingkan dengan harga bawang merah tahun lalu



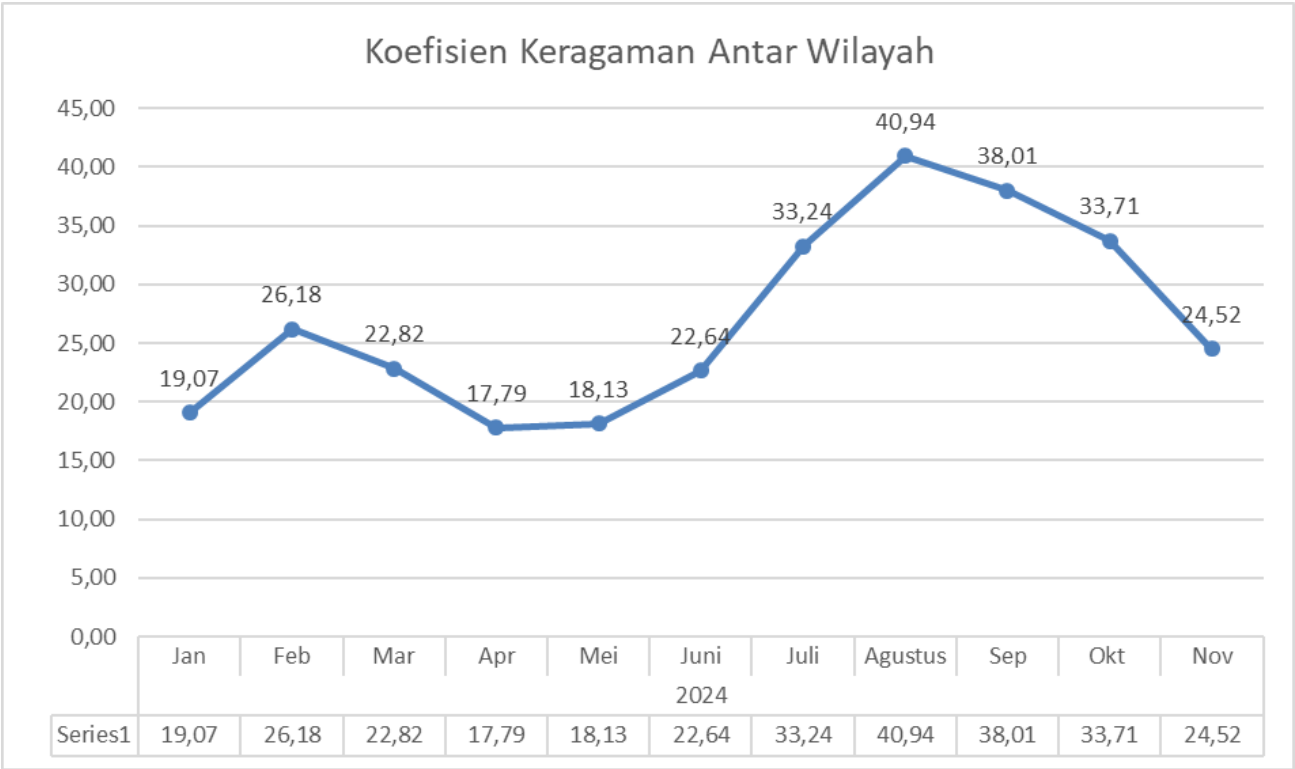
Koefisien Keragaman Antar Wilayah
Bawang Merah (%) November 2024



Koefisien Keragaman Antar Waktu Bawang Merah (%)
November 2024



Koefisien Keragaman Antar Wilayah Bawang Merah(%)
November 2024



- Koefisien Keragaman antar waktu harga bawang merah nasional adalah sebesar 5,73%.
- Koefisien keragaman antar wilayah harga bawang merah nasional sepanjang bulan November 2024 adalah sebesar 24,52%.
- Koefisien Keragaman tertinggi adalah harga bawang merah di Gorontalo dengan Koefisien Keragaman sebesar 11,66%.
- Koefisien Keragaman terendah adalah harga bawang merah di Sumatera Barat dengan Koefisien Keragaman sebesar 1,80%.



Perkembangan Harga Eceran Domestik

Nov 24 / Okt 24



2,24%

Rp43.362/kg



Perkembangan KK Antar Waktu

Nov 24 / Okt 24



0,72 poin

0,95%



Perkembangan KK Antar Wilayah

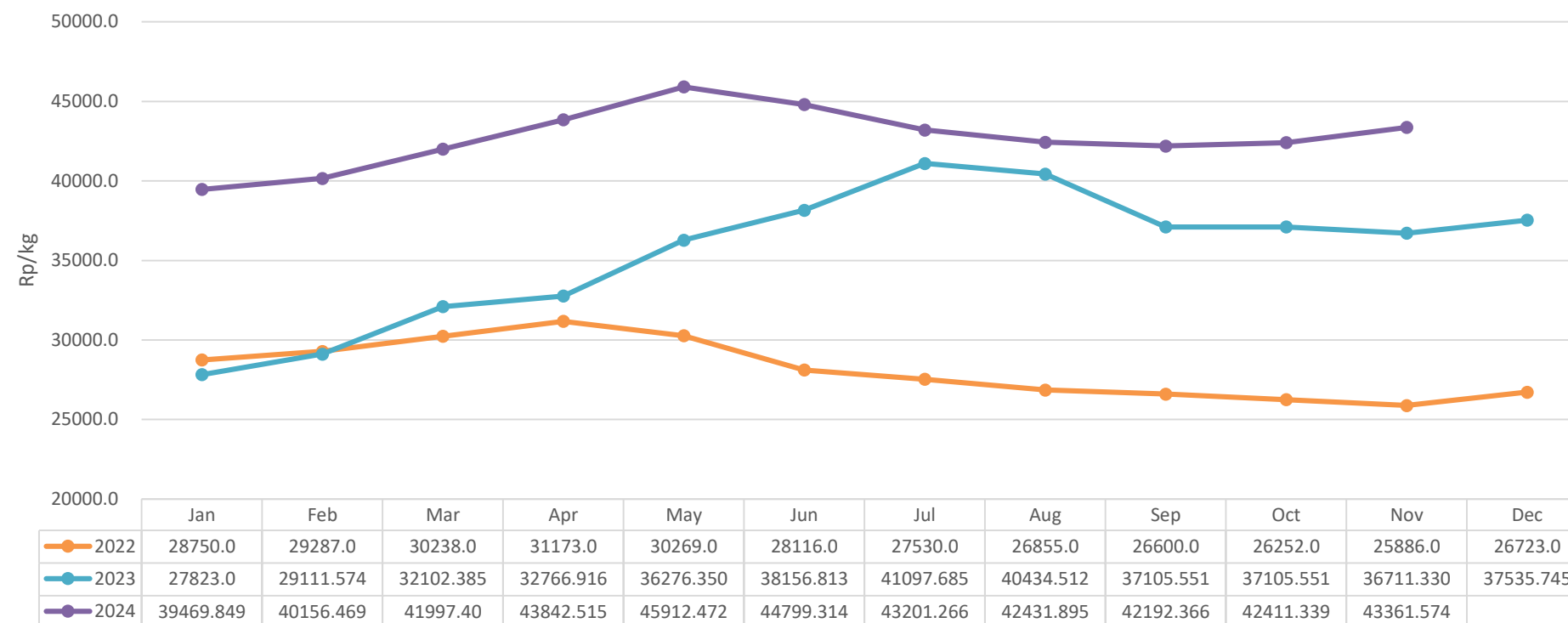
Nov 24 / Okt 24



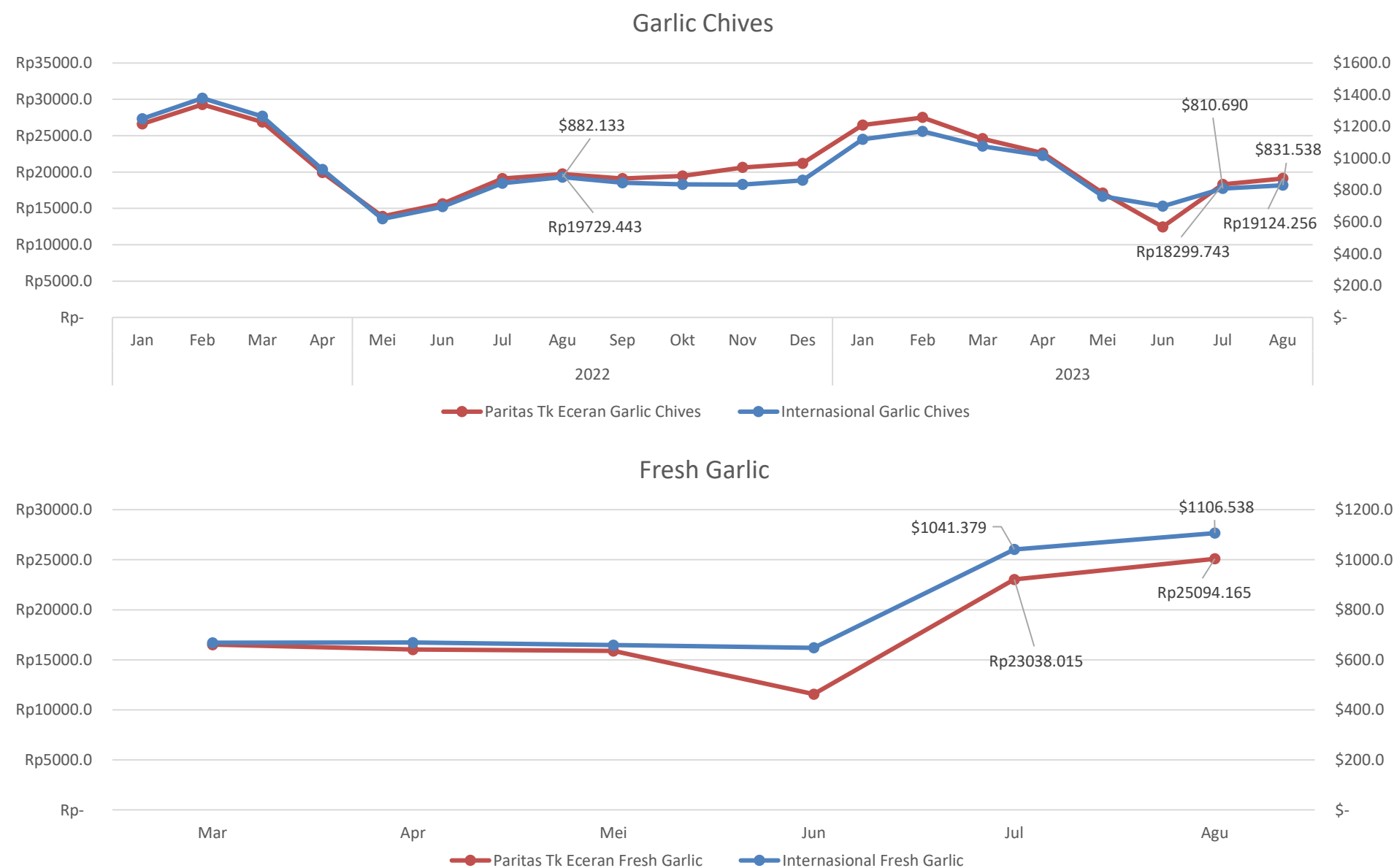
0,52 poin

18,02%

Perkembangan Harga Bawang Putih 2022 – 2024



Perkembangan Harga Internasional dan Paritas 2021 – 2023



Bawang Putih

- Harga domestik bawang putih pada November 2024 sebesar Rp43.362/kg, mengalami kenaikan sebesar 2,24% dibandingkan dengan Oktober 2024.

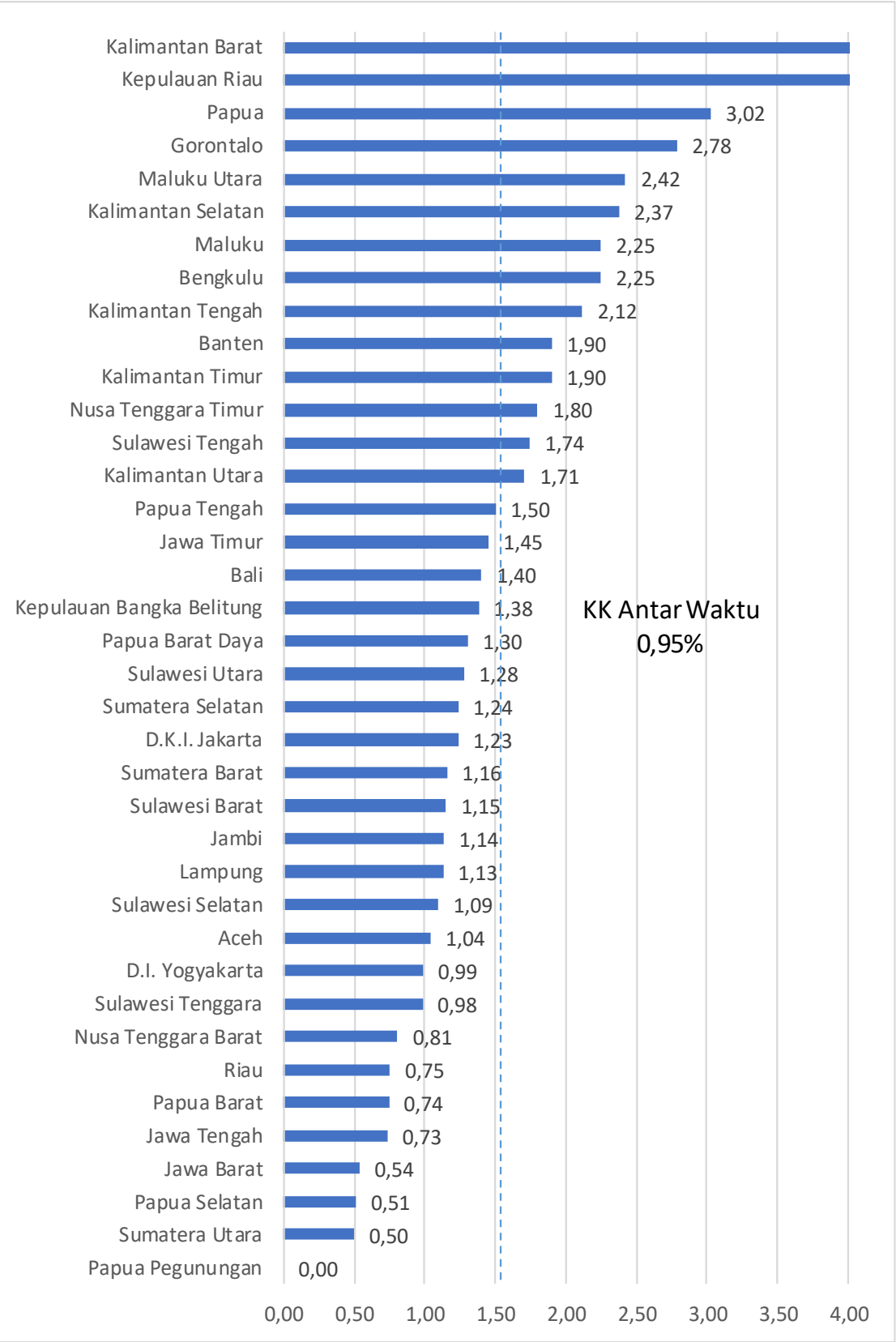
Isu dan Kebijakan Terkait

- Pemerintah telah melakukan Realisasi Impor (Mei-Des) bawang putih sebesar 552.831 ton pada tahun 2024.
- Stok per November 2024 diperkirakan mencapai 237.580 ton dan diperkirakan akan mencukupi kebutuhan dalam negeri untuk 4-5 ke depan.
- Kemendag telah menerbitkan Persetujuan Impor (PI) sebanyak 557.361 ton atau 86,40% dari alokasi kebutuhan impor yang sebesar 645.035 ton.
- Produksi bawang putih yang menurun di negara produsen bawang putih dunia, seperti China, India, Spanyol, Mesir, dan lain-lain, menjadi salah satu faktor kenaikan harga bawang putih.
- Pada tingkat importir, harga bawang putih berada pada kisaran Rp31.500/kg untuk jenis honan dan Rp33.500/kg untuk jenis kating.

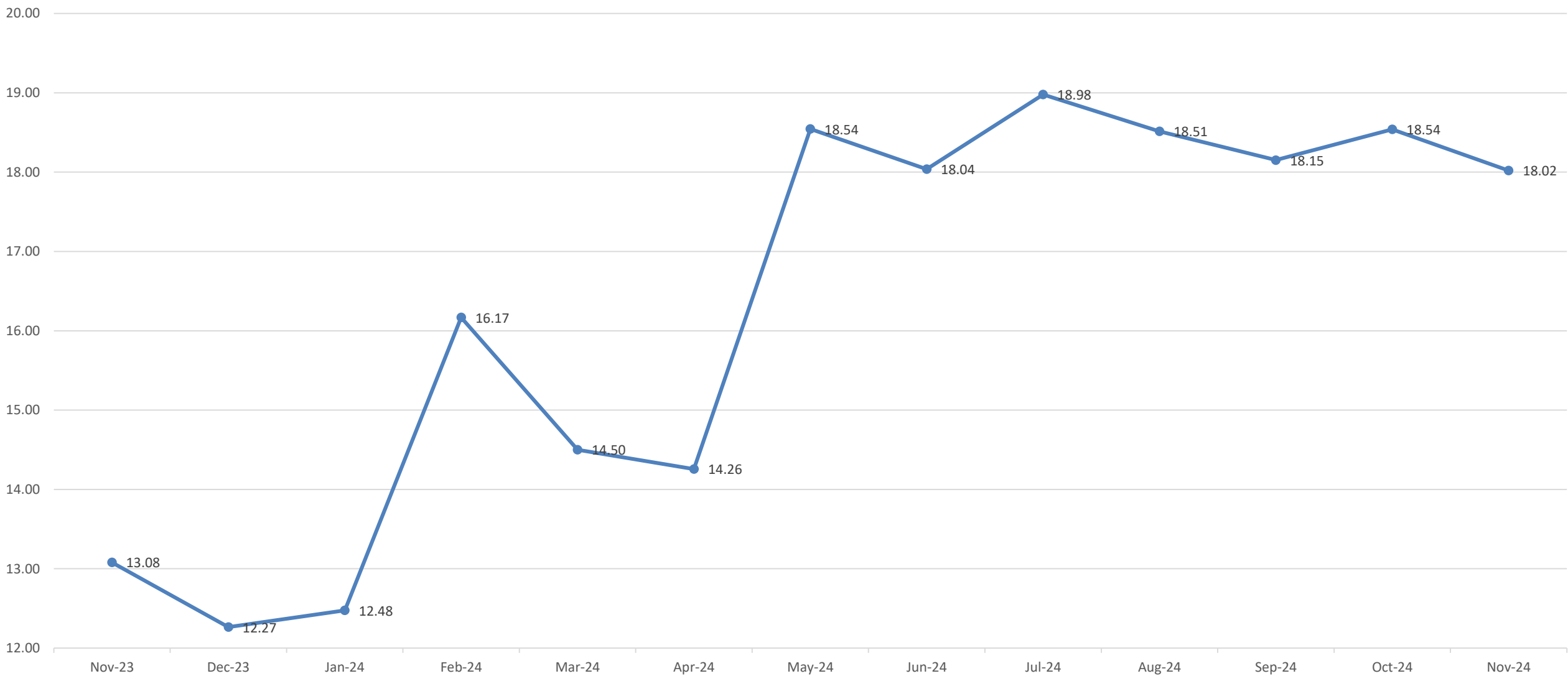
Sumber: Harga Domestik (Kemendag); Harga Internasional (Tridge), diolah



Koefisien Keragaman Antar Waktu
di Beberapa Ibu Kota Provinsi (dalam %)



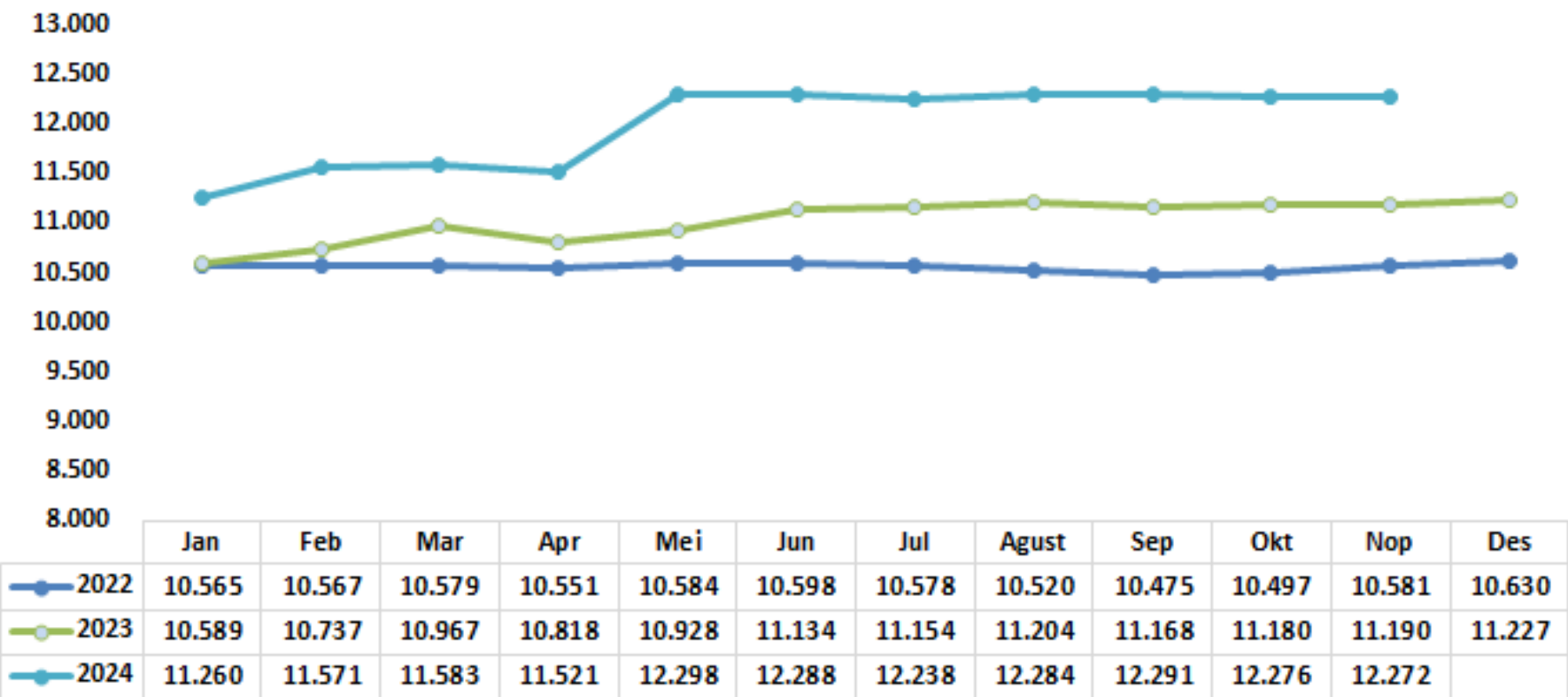
Perkembangan Disparitas Harga Bawang Putih 2022 – 2023 (dalam %)



- Koefisien Keragaman (CV) antarwaktu di beberapa ibu kota provinsi mencapai 0,95%. Hal ini menunjukkan harga bawang putih relatif bergejolak selama November 2024.
- Jika dibandingkan dengan Oktober 2024 yang sebesar 0,23%, keragaman antar waktu naik sebesar 0,72 poin.
- Daerah dengan tingkat CV tertinggi adalah Kalimantan Barat dengan nilai 4,14%.
- Disparitas harga bawang putih pada November 2024 lebih rendah 0,52 poin dibanding Oktober 2024, yaitu turun dari 18,54% menjadi 18,02%.

Perkembangan Harga Garam Halus 2022 – 2024

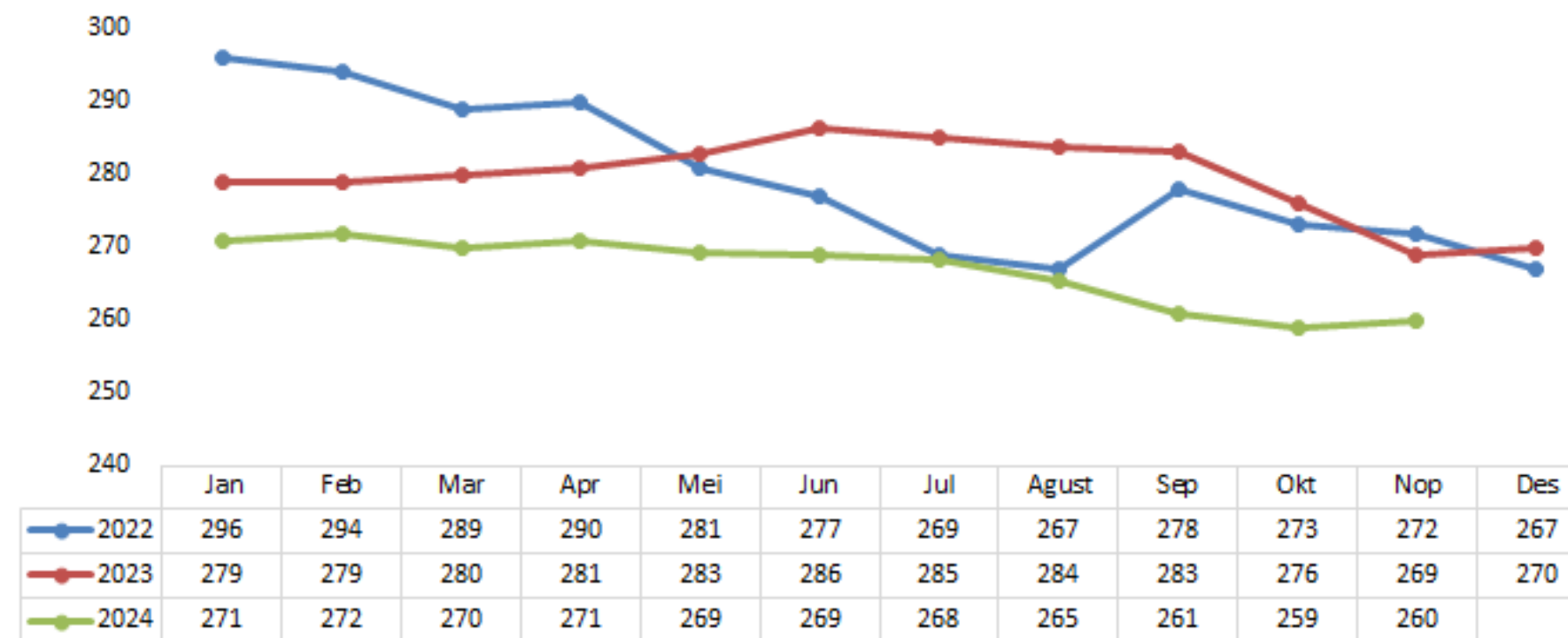
Rp/kg



Sumber : SP2KP, Kemendag (November 2024), diolah

Perkembangan Harga Garam Internasional 2022 – 2024

USD/ton



Sumber : Sumber: Tridge & DCA India (November 2024), diolah



Perkembangan Harga
Eceran Domestik

Nov 2024 / Okt 2024

0,03 %

Rp 12.272 /kg



Perkembangan Harga
Internasional

Nov 2024 / Okt 2024

0,39 %

USD 260/ton



Perkembangan KK Antar
Waktu

Nov 2024 / Okt 2024

0,08 poin

0,03 %



Perkembangan Disparitas
Antar Wilayah

Nov 2024 / Okt 2024

0,19 poin

21,29 %

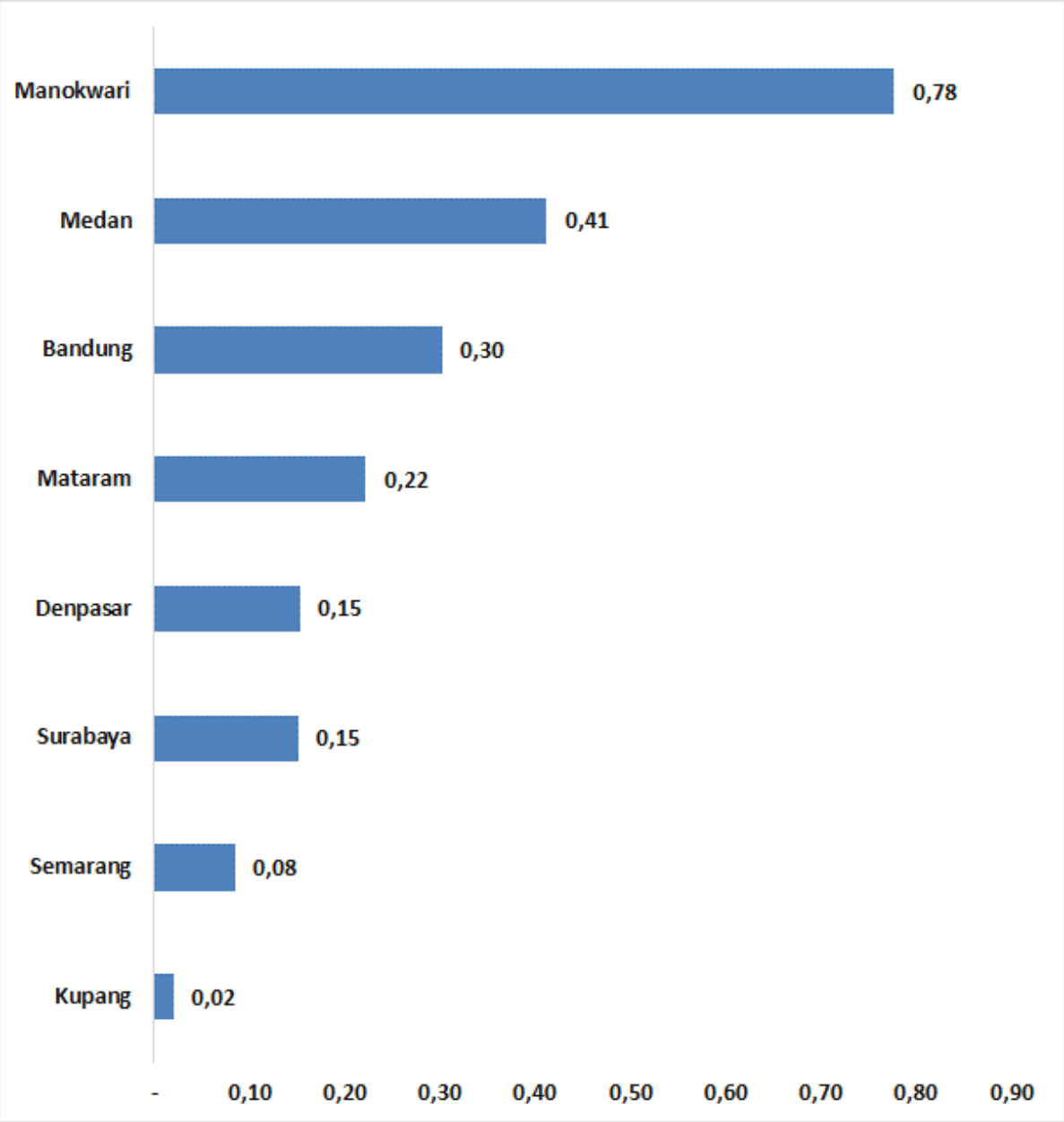
- Harga domestik garam halus mengalami penurunan pada November 2024 menjadi Rp 12.272/kg, turun 0,03% dibandingkan Oktober 2024 (*m-t-m*), namun naik 9,67% jika dibandingkan November 2023 (*y-o-y*).
- Harga garam internasional (harga garam retail di India) pada November 2024 sebesar 260 USD/ton, naik 0,39% dibandingkan Oktober 2024. Jika dibandingkan dengan November 2023 (*y-o-y*), harga garam mengalami penurunan sebesar 3,35%.

Isu dan Kebijakan Terkait

- KKP menargetkan produksi garam nasional pada 2025 sebesar 2,25 juta ton. Target itu sedikit meningkat dibandingkan target produksi tahun ini sebesar 2 juta ton
- Substitusi garam impor untuk kebutuhan industri akan dilakukan secara bertahap dan ditargetkan terus meningkat melalui dukungan kebijakan ekstensifikasi lahan tambak, tata kelola impor garam, dan kerja sama pemasaran garam dengan target peningkatan Nota Kesepahaman (MoU) antara koperasi petambak garam dengan industri pengguna garam.
- Pemerintah tengah mengembangkan *pilot project modeling* sentra produksi garam dalam negeri di wilayah NTT. Iklim NTT yang cenderung kering dinilai potensial untuk pengembangan garam industri. Secara bertahap akan dipertimbangkan untuk jalur distribusi garam melalui kapal pengangkut jika kapasitas produksi sudah terpenuhi.

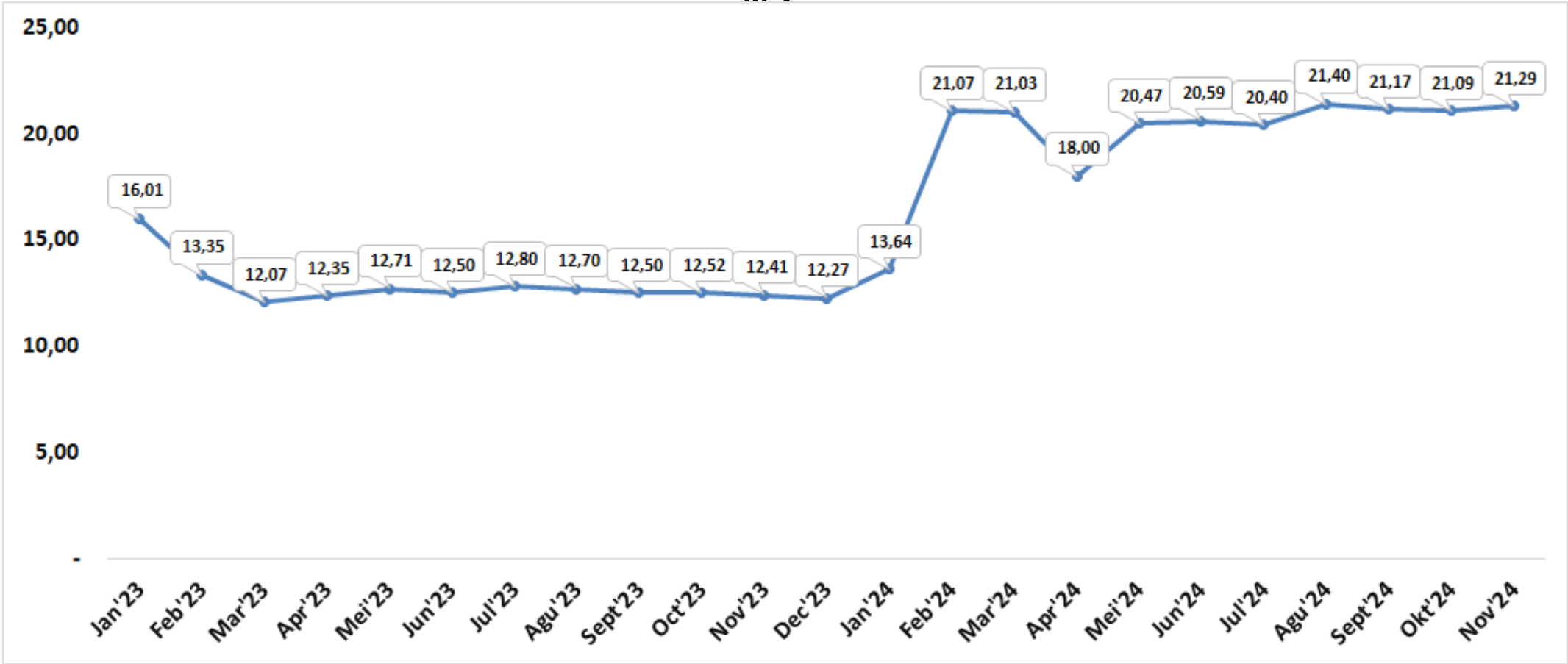


Koefisien Keragaman Antar Waktu Garam Halus di Beberapa Ibu Kota Provinsi (%)



Sumber : SP2KP, Kemendag (November 2024), diolah

Perkembangan Disparitas Harga Antar Wilayah Garam Halus 2023-2024 (dalam %)



Sumber : SP2KP, Kemendag (November 2024), diolah

- Koefisien Keragaman (CV) harga antar waktu pada tingkat nasional selama November 2024 sebesar 0,03%, turun 0,08 poin dibandingkan Oktober 2024. Nilai CV tersebut masih cukup rendah yang menunjukkan bahwa pergerakan rata-rata harga harian di tingkat nasional selama bulan November cukup stabil untuk komoditas garam halus.
- Rata-rata Koefisien Keragaman (CV) harga antar waktu pada tingkat ibu kota provinsi pada November 2024 sebesar 0,06%. Lebih lanjut, tingkat fluktuasi harga harian tiap kota secara nasional sudah di bawah 5% pada November 2024, dengan tingkat fluktuasi harga harian paling tinggi di kota Manokwari sebesar 0,78%.
- Disparitas harga antar wilayah garam halus secara nasional pada November 2024 sebesar 21,29% lebih tinggi 0,19 poin dibandingkan Oktober 2024. Disparitas harga antar wilayah yang masih cukup tinggi didorong oleh harga garam yang relatif lebih tinggi di wilayah Indonesia Timur, sehubungan dengan sentra produksi garam yang masih terpusat di pulau Jawa.



KEMENTERIAN
PERDAGANGAN
REPUBLIK INDONESIA

Perkembangan Harga Urea Eceran Domestik




0,00%

Rp 12.835/kg*

Nov 2024/ Okt 2024

Perkembangan Harga Urea Internasional (mom)



3,69%

Rp 5.012/kg

Nov 2024/ Okt 2024

* Harga Pupuk Urea Non Subsidi rata-rata nasional diasumsikan sama dengan harga bulan sebelumnya karena data terbaru belum dapat diakses, dan diperkirakan baru akan update bulan selanjutnya (sumber: Satu Data, 2024)

Sumber:

Harga Internasional: CBOT di BARCHART (2024), diolah

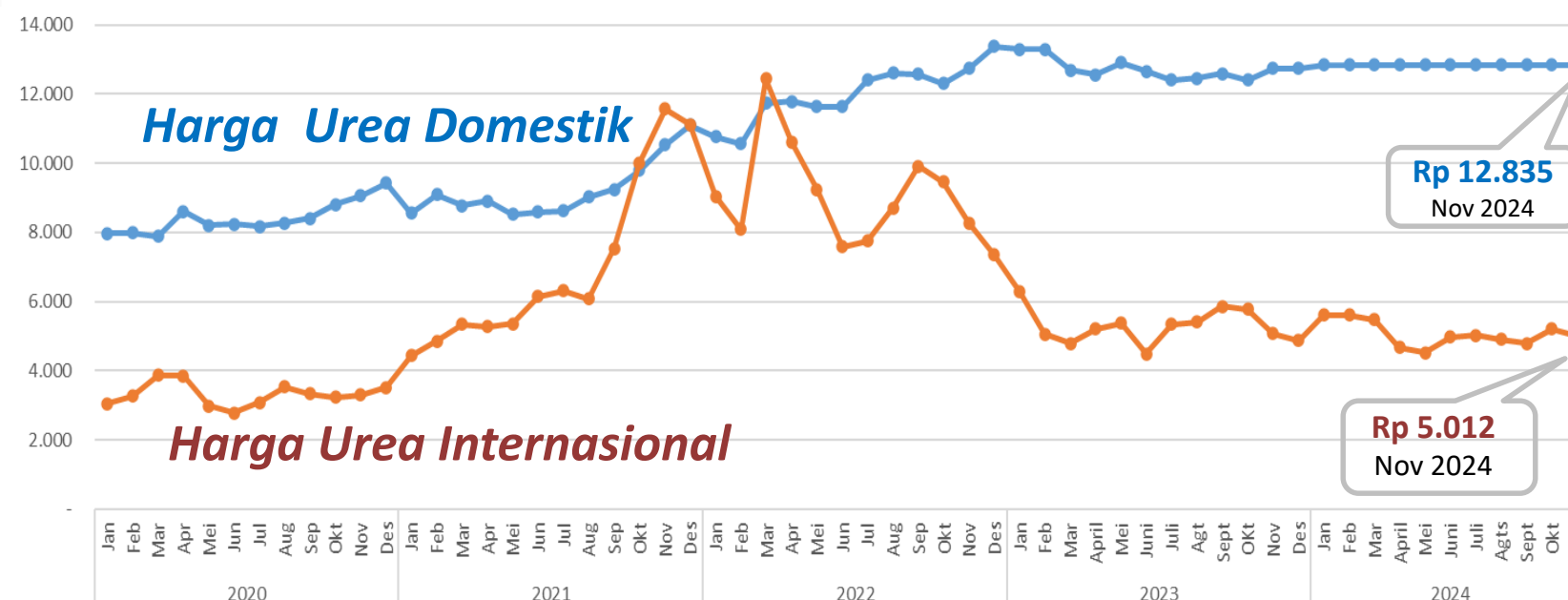
Harga Domestik: SP2KP Kementerian Perdagangan

Stok: PT Pupuk Indonesia, Holding (Des 2024)

Perkembangan Harga Harian Pupuk Urea Internasional (Rp/kg)



Harga Pupuk Urea Domestik dan Internasional (Bulanan, Rp/kg)



Pupuk

- Paska mengalami fluktuasi harga yang sangat ekstrem di sepanjang 2022 akibat fenomena *booming* komoditi dan dampak konflik geopolitik, *trend* penurunan konsisten terjadi. Meskipun kembali sedikit berfluktuasi dipertengahan 2023 dan kemudian turun secara konsisten sampai akhir tahun. Sejak awal 2024 hingga saat ini harga Urea internasional terus menunjukkan tren fluktuasi harga harian yang cukup tinggi.
- Rata-rata harga Urea Internasional pada bulan November '24 mengalami sedikit koreksi harga dibandingkan bulan sebelumnya, yaitu sebesar -3,69% (mom). Sedikit penurunan harga ini dipicu oleh respon balik dari kembalinya harga *natural gas di US* yang disertai dengan mulai stabilnya *demand* di berbagai wilayah dunia, di India, Brazil dan Eropa.
- Di Domestik, harga Urea Eceran Non-Subsidi relatif cenderung stabil di harga tinggi. Dibandingkan bulan sebelumnya, rata-rata nasional harga eceran urea non-subsidi Okt '24 masih diasumsikan tetap sebesar Rp 12.835/kg karena akan memasuki musim taman utama dan stok pupuk di PIHC-pun masih relatif cukup tinggi.

Isu Kebijakan Terkait

- Pada Tahun 2024 ini, Pemerintah menambahkan Alokasi Subsidi untuk Pupuk bersubsidi sebesar 14 triliun rupiah menjadi sekitar 9,55 juta ton.
- Diperkirakan HET ditetapkan masih sama dengan 2023, yaitu Rp 2.250/kg (urea), Rp 2.300/kg (NPK), serta Rp 3.300 /kg (NPK FK).



KEMENTERIAN
PERDAGANGAN
REPUBLIK INDONESIA

Disparitas Harga Pupuk Subsidi dan Non-Subsidi

November 2024



468%
Pupuk Urea



758%
Pupuk NPK

Stok Pupuk Subsidi November 2024



165% threshold
± 1.106.035 Ton

Pupuk Urea+NPK Lini 3 Nasional

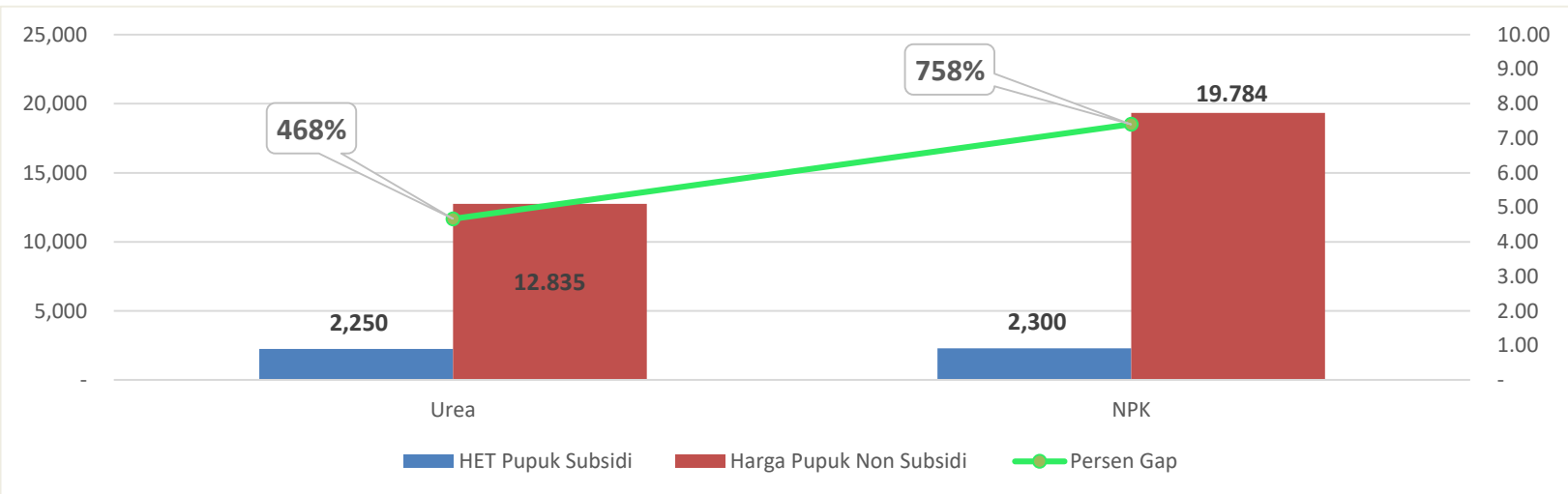


181%

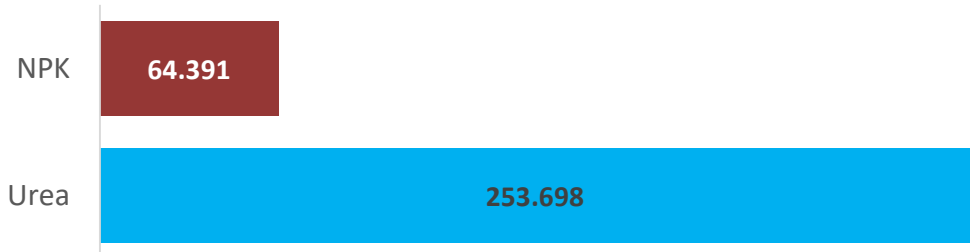


147%

Disparitas Harga Pupuk Subsidi dan NonSubsidi (Rp/kg)



Total Stok Pupuk Non-Subsidi Total, per 18 November 2024 (Ton)



Total Stok Pupuk Non-subsidi:
318.079 Ton

Rata-rata Stok Pupuk (Urea + NPK) Ber-Subsidi di Lini 3, per 18 November 2024 (Ton)

Stok Minimun: 568.228 Ton

Stok Lini 3 Nasional: 1.106.035 Ton

165%

Ket: Ketentuan Stok Minimal sesuai dengan Peraturan Menteri Perdagangan Nomor 15/M-DAG/PER/4/2013

Pupuk

- Harga Pupuk Urea Domestik secara rata-rata pada bulan November 2024 ini diperkirakan masih cenderung stabil, meskipun secara umum rata-rata nasional harga Pupuk Non-Subsidi Domestik masih relatif tinggi.
- Disparitas harga yang sangat tinggi antara HET Pupuk Subsidi dan Non Subsidi di pasar dalam negeri masih terus terjadi; NPK diatas 758 % dan Urea 468 %.
- Gap yang sangat tinggi ini berpotensi menimbulkan munculnya para pemburu rente, baik dilevel distributor, pengecer, kelompok tani, maupun petani sendiri.
- Stok Pupuk Subsidi pada akhir November 2024 relatif masih sangat aman, yaitu sebesar 165 persen diatas ketentuan batas minimal yang ditetapkan Pemerintah di Lini 3.
- Realisasi penyaluran pupuk bersubsidi per 20 November 2024 ini masih sekitar 67,4 persen atau sebesar 6.437.703 kg dari total alokasi 9,55 juta ton.
- Sementara itu, Stok Pupuk Non-Subdisi (Urea + NPK) diseluruh Lini 3 pada pertengahan bulan November 2024 sejumlah 318.079 ton (turun 36,3% dibandingkan bulan lalu karena alasan operasional dan mulai masuk musim tanam).

Sumber:
Harga Domestik: SP2KP Kementerian
Perdagangan
Stok: PT Pupuk Indonesia, Holding (Des 2024)
Harga Pupuk Subsidi: Keputusan Menteri
Pertanian No 734 Tahun 2022



KEMENTERIAN
PERDAGANGAN
REPUBLIK INDONESIA

Perkembangan Harga
Besi Beton 12mm




3,91%

Rp. 109.467/Btg

Januari 2024 / Desember 2023

Perkembangan Harga
DCE Iron Ore



0,2%

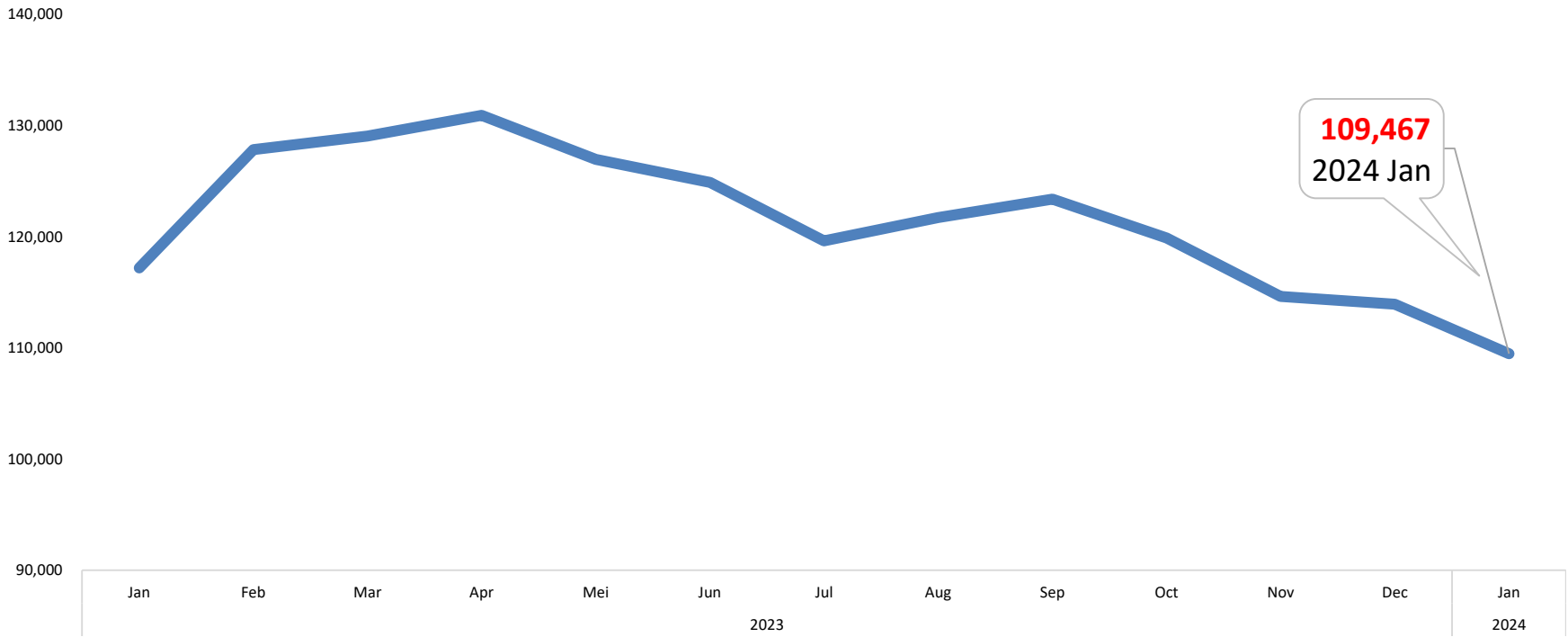
USD 108,7

November 2024 / Oktober 2024

Sumber:
Harga Internasional: Reuters (2024),
diolah BKPerdag
Harga Domestik: SP2KP (2024), diolah
BKPerdag (data terakhir s.d 31 Januari
2024)

Baja

Perkembangan Harga Besi Beton 12mm (RP/Btg)



Harga DCE Iron Ore (USD/Ton)



- Dibandingkan dengan bulan Desember 2023, pada bulan Januari 2024 harga besi beton 12mm turun - 3,91% (MoM).
- Dibandingkan dengan bulan Oktober 2024, pada bulan November 2024 harga *iron ore* naik 0,2% (MoM).

Isu Kebijakan Terkait

- Menteri Perdagangan telah menetapkan Peraturan Menteri Perdagangan Nomor 7 Tahun 2024 tentang Perubahan Kedua Atas Peraturan Menteri Perdagangan Nomor 36 Tahun 2023 Tentang Kebijakan Dan Pengaturan Impor sebagai landasan pelaksanaan impor komoditas termasuk di dalamnya komoditas baja.
- Harga baja berjangka naik didukung oleh data pabrik yang optimis di konsumen utama Tiongkok. Aktivitas pabrik Tiongkok meningkat pada laju tercepat dalam lima bulan pada bulan November karena pesanan baru, termasuk dari luar negeri, menyebabkan peningkatan produksi yang solid. Beberapa pabrik telah menyelesaikan pengadaan kargo laut untuk memenuhi kebutuhan produksi setelah libur Tahun Baru Imlek selama satu minggu (reuters)



KEMENTERIAN
PERDAGANGAN
REPUBLIK INDONESIA

Perkembangan Harga
Acuan Batu Bara



12,76%

USD 114,43

Nov 2024 / Okt 2024

Perkembangan Harga
Batu Bara Newcastle



3,30%

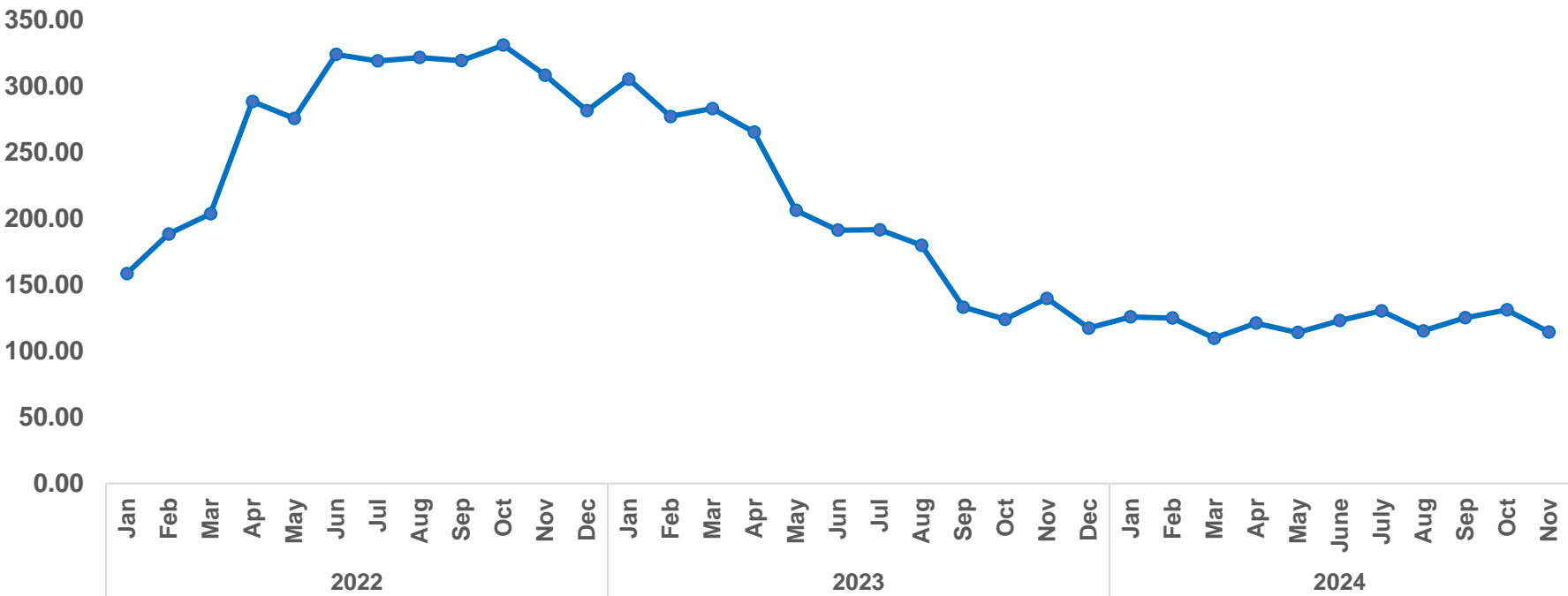
USD 141,80

Nov 2024 / Okt 2024

Sumber:
Harga Internasional: Trading Economics (2024),
diolah BKPerdag
Harga Acuan: Kementerian ESDM (2024), diolah
BKPerdag

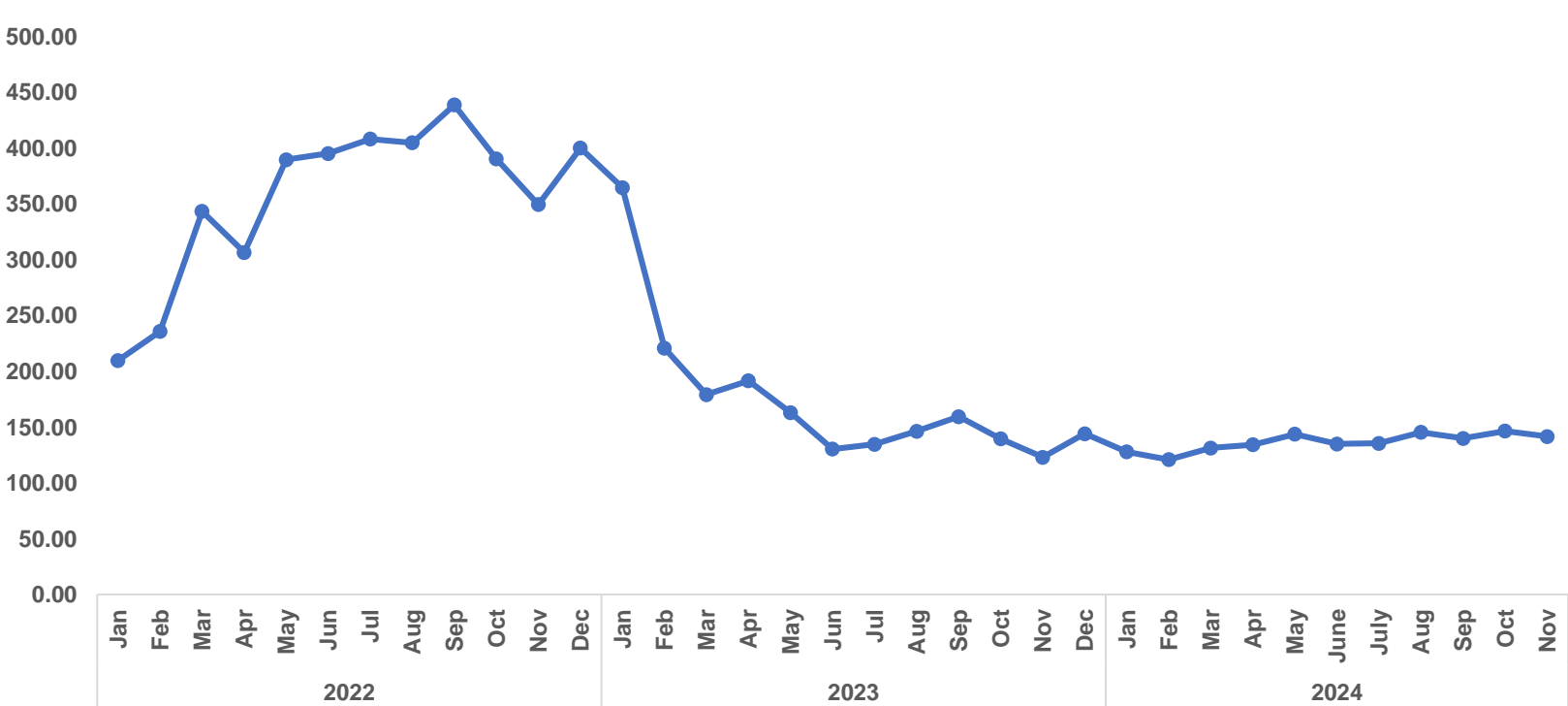
Batu Bara

Perkembangan Harga Acuan Batu Bara (USD/Ton)



- Harga batu bara relatif stabil sejak pertengahan tahun 2023 meskipun terjadi gangguan pasokan dan peningkatan pangsa energi terbarukan. Menurut IEA, hal ini menunjukkan batu bara memasuki periode stabilitas.
- Dibandingkan dengan bulan Oktober 2024, pada bulan November 2024 ini Harga Batu Bara Acuan turun sebesar 12,76%.
- Dibandingkan dengan bulan Oktober 2024, pada bulan November 2024 ini Harga Batu Bara Newcastle turun sebesar 3,30%.

Harga Batu Bara Newcastle (USD/Ton)



Isu Kebijakan Terkait

- Berdasarkan Kepmen ESDM No 301.K/MB.01/MEM.B/2024: Harga Acuan Batu Bara ditetapkan sebesar USD 114,43/Ton.



KEMENTERIAN
PERDAGANGAN
REPUBLIK INDONESIA

TERIMA KASIH

Disclaimer: Dokumen ini disusun hanya sebatas sebagai informasi. Semua hal yang relevan telah dipertimbangkan untuk memastikan informasi ini benar, tetapi tidak ada jaminan bahwa informasi tersebut akurat dan lengkap serta tidak ada kewajiban yang timbul terhadap kerugian yang terjadi atas tindakan yang dilakukan dengan mendasarkan pada laporan ini.

@Hak Cipta Badan Kebijakan Perdagangan Kementerian Perdagangan



bkperdag.kemendag.go.id



@BKPerdag

Policy for Better Trade