




LAPORAN ANALISIS PERKEMBANGAN HARGA DOMESTIK DAN INTERNASIONAL



OKTOBER 2023

Badan Kebijakan Perdagangan
Kementerian Perdagangan RI





Ringkasan Analisis Perkembangan Harga Domestik & Internasional

Edisi Oktober 2023



0,17%

Inflasi



4,43%

Beras



0,12%

Minyak Goreng Curah



0,08%

Minyak Goreng Premium



4,23%

Gula Pasir



0,18%

Kedelai Impor



0,13%

Kedelai Lokal



0,01%

Jagung



0,08%

Tepung Terigu



0,06%

Daging Sapi



1,36%

Daging Ayam Ras



2,99%

Telur Ayam Ras



7,84%

Cabai Merah Besar



37,82%

Cabai Rawit Merah



3,21%

Bawang Merah



2,61%

Bawang Putih



0,11%

Garam



1,37%

Pupuk



2,83%

Baja



6,89%

Batu Bara



OKTOBER 2023

Inflasi Kota (mtm)

69 Kota Inflasi – 21 kota Deflasi
Inflasi Tertinggi : **Gorontalo(1,00%)**
Deflasi Terdalam : **Tual (-1,08%)**

Inflasi Kota (yoy)

90 Kota mengalami Inflasi
Inflasi Tertinggi : **Tanjung Pandan (5,43%)**
Inflasi Terendah : **Jayapura (1,43%)**

Andil Inflasi Komoditi (mtm)



Andil Inflasi

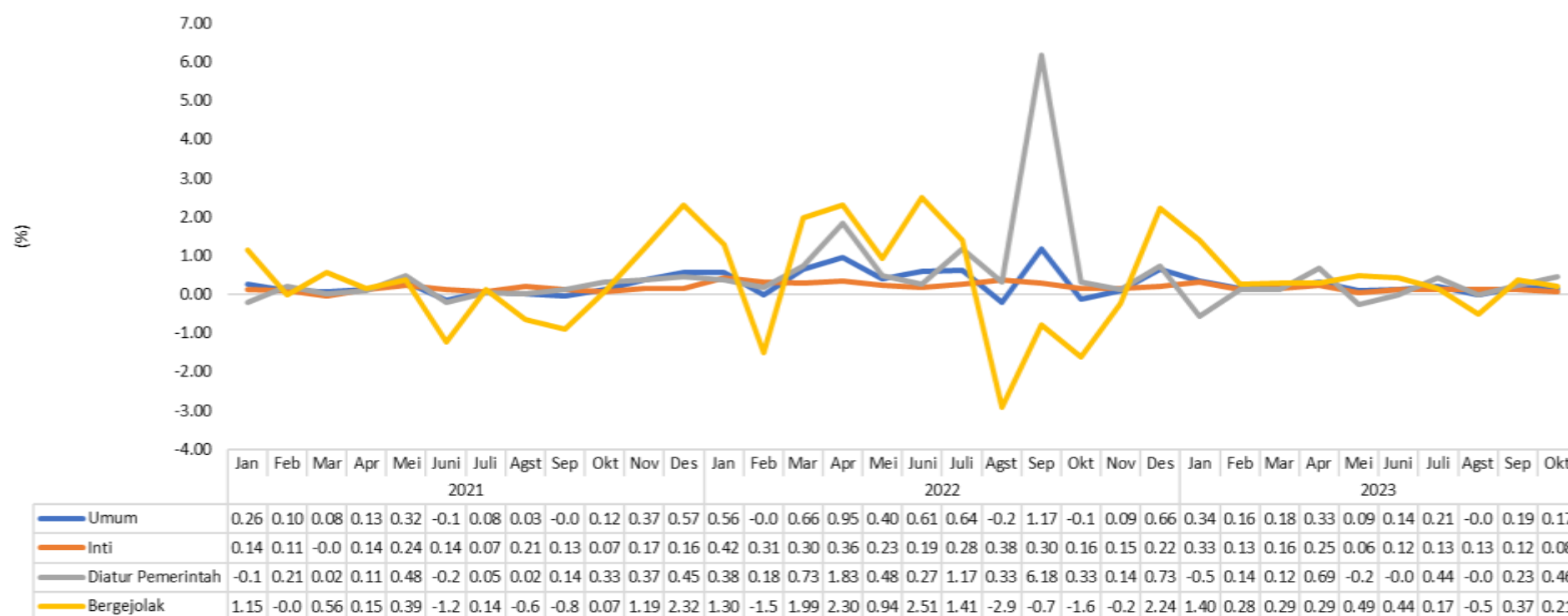
Beras	0.06
Bensin	0.04
Cabai Rawit	0.03
Tarif Angkutan Udara	0.02
Cabai Merah	0.01
Jeruk	0.01
Sawi Hijau	0.01
Tarif Air Minum PAM	0.01
Emas Perhiasan	0.01



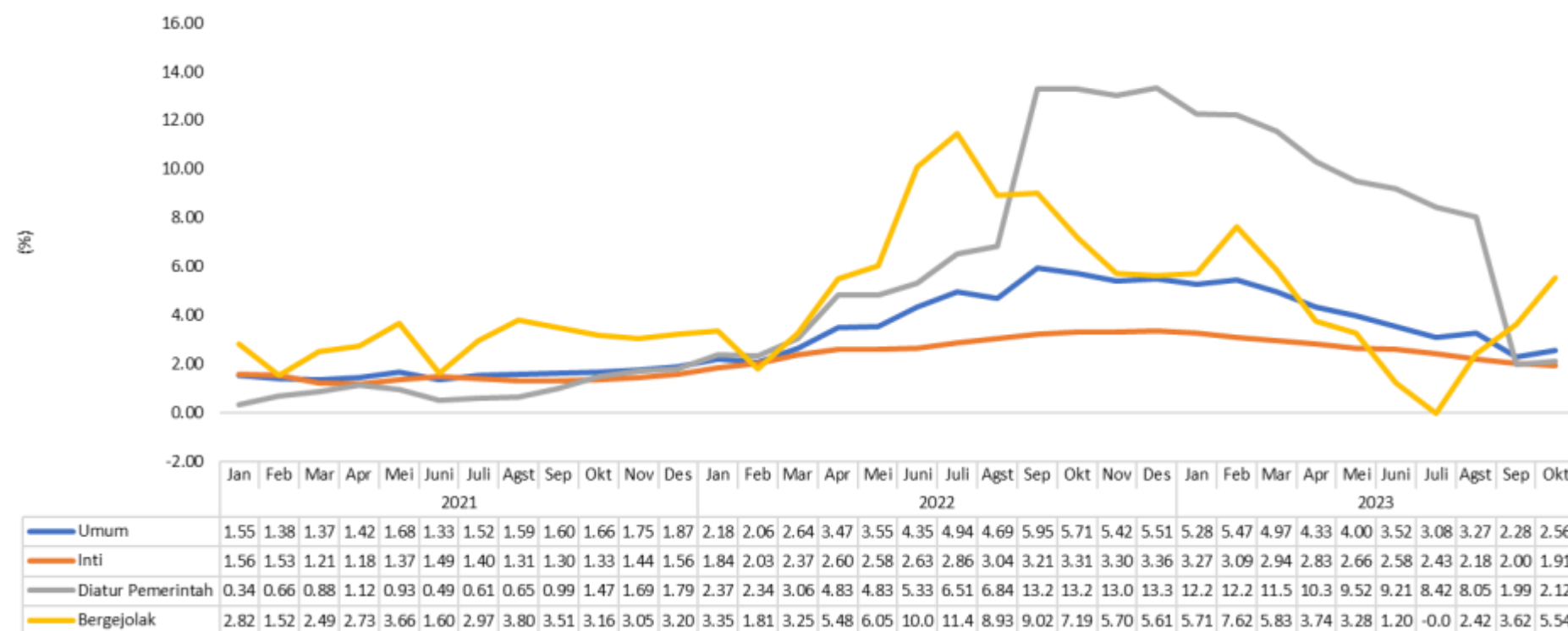
Andil Deflasi

Telur Ayam Ras	-0.03
Ikan Segar	-0.03
Tomat	-0.01
Bawang Merah	-0.01
Minyak Goreng	-0.01
Bawang Putih	-0.01

Inflasi Bulan ke Bulan (%)



Inflasi Tahun ke Tahun (%)



Inflasi

Inflasi Umum

0,17% (mtm)
2,56% (yoy)

Inflasi Bergejolak

0,21% (mtm)
5,54% (yoy)

- Terjadi pelambatan inflasi di Oktober 2023 (September mengalami inflasi sebesar 0,19% mtm).
- Beras memberi andil inflasi terbesar di Oktober 2023. Harga beras eceran mengalami inflasi sebesar 1,72% (mtm) dan 19,12% (yoy).
- Peningkatan harga beras didorong berkurangnya pasokan akibat masih berlanjutnya dampak El-Nino.



INFLASI NEGARA-NEGARA OKTOBER 2023

NEGARA	Inflasi yoy (%)							Chart
	Apr-23	May-23	Jun-23	Jul-23	Aug-23	Sep-23	Oct-23	
Netherlands	5.20	6.10	5.70	4.60	3.00	0.20	-0.40	
Thailand	2.67	0.53	0.23	0.38	0.88	0.30	-0.31	
China	0.10	0.20	0.00	-0.30	0.10	0.00		
Saudi Arabia	2.70	2.80	2.70	2.30	2.00	1.70		
Switzerland	2.60	2.20	1.70	1.60	1.60	1.70	1.70	
Italy	8.20	7.60	6.40	5.93	5.44	5.34	1.80	
Malaysia	3.30	2.80	2.40	2.00	2.00	1.90		
Indonesia	4.33	4.00	3.52	3.08	3.27	2.28	2.56	
Japan	3.50	3.20	3.30	3.30	3.20	3.00		
Spain	4.10	3.20	1.90	2.30	2.60	3.50	3.50	
Vietnam	2.81	2.43	2.00	2.06	2.96	3.66	3.59	
United State	4.90	4.00	3.00	3.20	3.70	3.70		
South Korea	3.70	3.30	2.70	2.30	3.40	3.70	3.80	
Canada	4.40	3.40	2.80	3.30	4.00	3.80		
Germany	7.20	6.10	6.40	6.20	6.10	4.50	3.80	
France	5.90	5.10	4.50	4.30	4.90	4.90	4.00	
Singapore	5.70	5.10	4.50	4.10	4.00	4.10		
Mexico	6.25	5.84	5.06	4.79	4.64	4.45		
Philippines	6.60	6.10	5.40	4.70	5.30	6.10	4.90	
India	4.70	4.25	4.81	7.44	6.83	5.02		
Brazil	4.18	3.94	3.16	3.99	4.61	5.19		
Russia	2.30	2.50	3.20	4.30	5.20	6.00		
United Kingdom	8.70	8.70	7.90	6.80	6.70	6.70		
Turkey	43.68	39.59	38.21	47.83	58.94	61.53	61.36	
Argentina	109.00	114.00	116.00	113.00	124.00	138.00		

- Inflasi beberapa negara kembali menunjukkan peningkatan menjelang akhir tahun 2023.
- Beberapa negara melakukan intervensi moneter untuk menahan laju inflasi melalui peningkatan suku bunga.
- Beberapa negara cenderung menunjukkan peningkatan inflasi di bulan Oktober 2023.
- Inflasi yg cukup tinggi sementara ini terjadi di:
 - Turki 61,36%
 - Philipina 4,90%
 - Prancis 4,00%
- Inflasi yg relatif rendah sementara ini terjadi di:
 - Belanda -0,40%
 - Thailand -0,31%
 - Swiss 1.70%



KEMENTERIAN
PERDAGANGAN
REPUBLIK INDONESIA

Perkembangan Harga Eceran Domestik



Medium
Okt 2023/Sept 2023
▲ 4,43%
Rp 13.561/kg

Premium
Okt 2023/Sept 2023
▲ 2,31%
Rp 15.077/kg



Perkembangan Harga Internasional & Paritas

Okt 2023/Sept 2023
▼ 6,21%
559 USD/ton
Harga Internasional

Okt 2023/Sept 2023
▼ 3,40%
Rp 11.522/kg
Harga Paritas



Perkembangan KK Antar Waktu

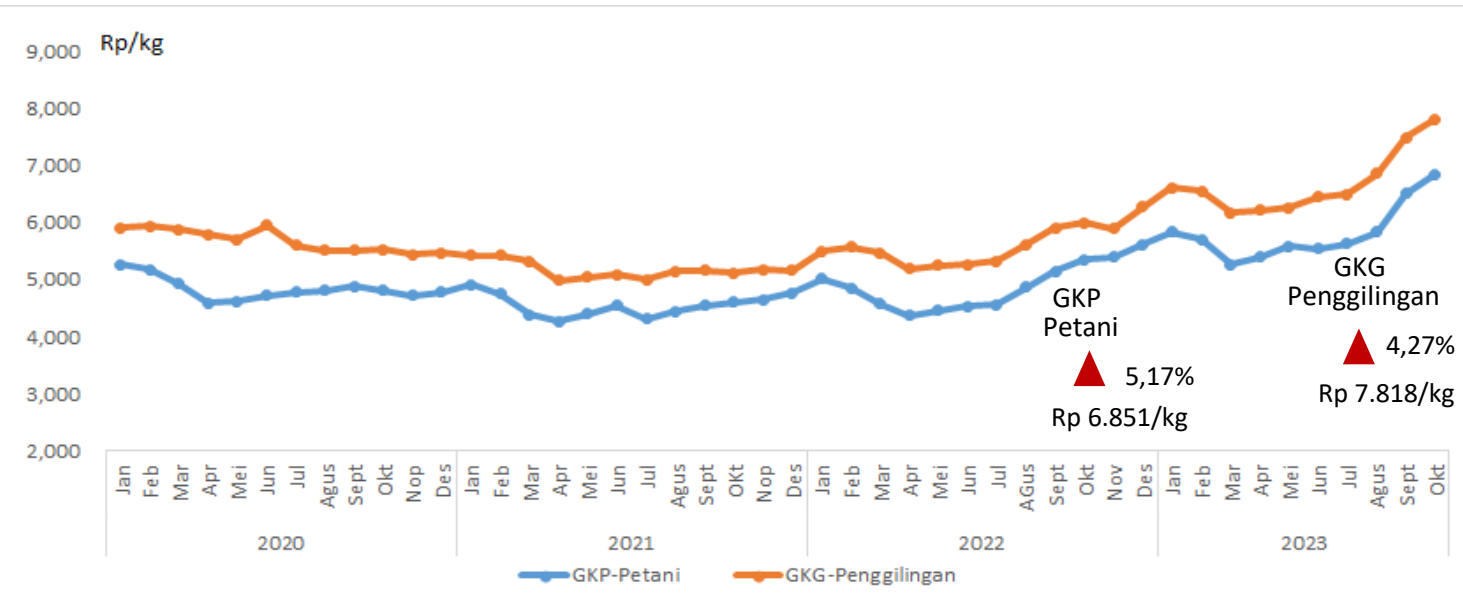
Okt 2023/Sept 2023
▼ 1,71 poin
0,42%



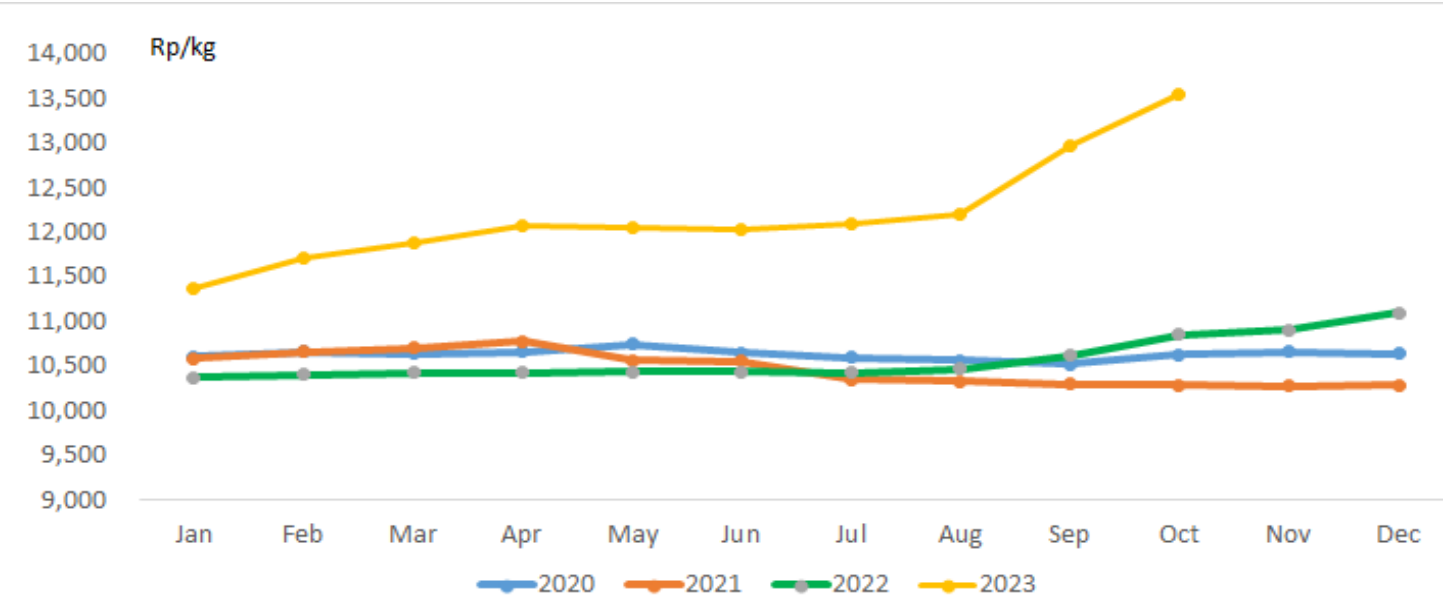
Perkembangan KK Antar Wilayah

Okt 2023/Sept 2023
▼ 2,14 poin
6,42%

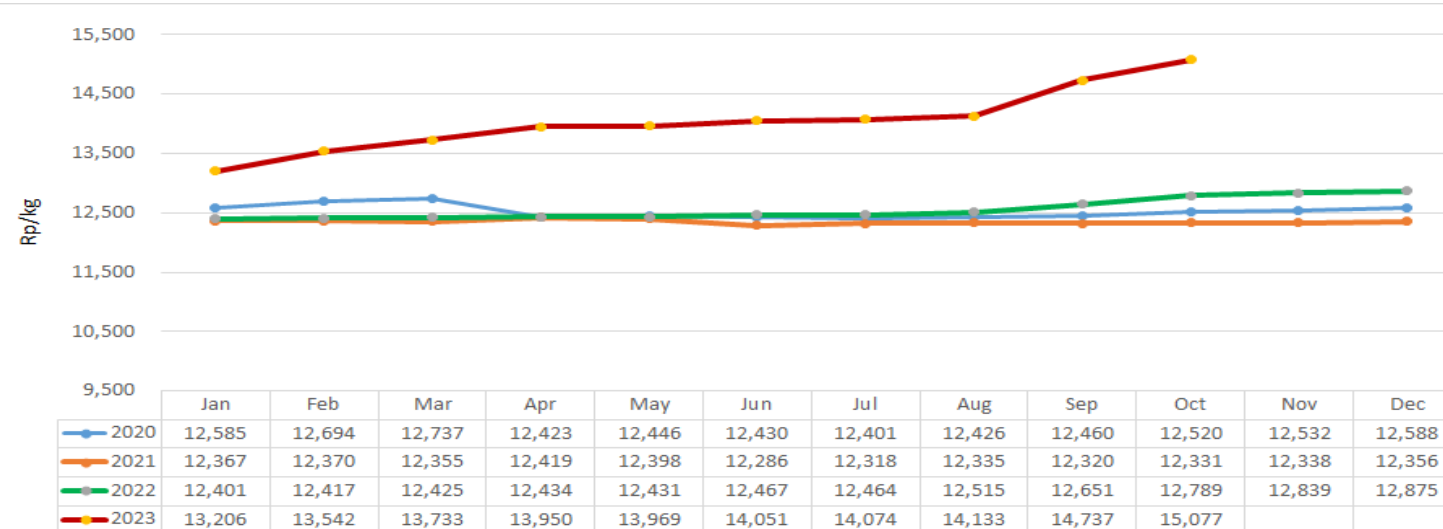
Perkembangan Harga Gabah, 2020-2023 (Okt)



Perkembangan Harga Beras Medium (Rp/kg), 2020-2023 (Okt)



Perkembangan Harga Beras Premium (Rp/kg), 2020-2023 (Okt)



Harga Beras Naik dan Faktor Penyebabnya

- Harga Beras Medium domestik selama Okt23 dibandingkan Sept'23 naik sebesar 4,43%, sedangkan harga beras premium naik sebesar 2,31%.
- Faktor penyebab naiknya harga beras adalah produksi padi makin berkurang akibat adanya penurunan luas panen serta di dorong oleh dampak Elnino (musim kering) mendorong harga gabah dan beras tinggi. Selain itu, stok beras di PIBC masih sekitar 32.758 ton dan Stok Bulog sekitar 1,46 juta ton. Kenaikan harga beras di Oktober 2023 menyebabkan inflasi beras sebesar 1,72% dan memberikan andil terhadap inflasi sebesar 0,06% (*mom*).
- Harga Beras di pasar internasional Thai broken 15% Selama Oktober 2023 turun sebesar -6,21% dibandingkan bulan lalu dari US\$ 596/ton menjadi US\$ 559/ton.

Isu dan Kebijakan Terkait

Domestik

- Fenomena El Nino diprediksi akan terus bertahan pada level moderat hingga Februari 2024 dengan tren yang terus menurun sejak Oktober 2023
- Stok beras PIBC masih dibawah normal, meskipun stok beras Bulog sudah mencapai 1,5 jt ton.
- Kebijakan penyaluran beras Bulog yang dapat mengendalikan harga beras di pasar

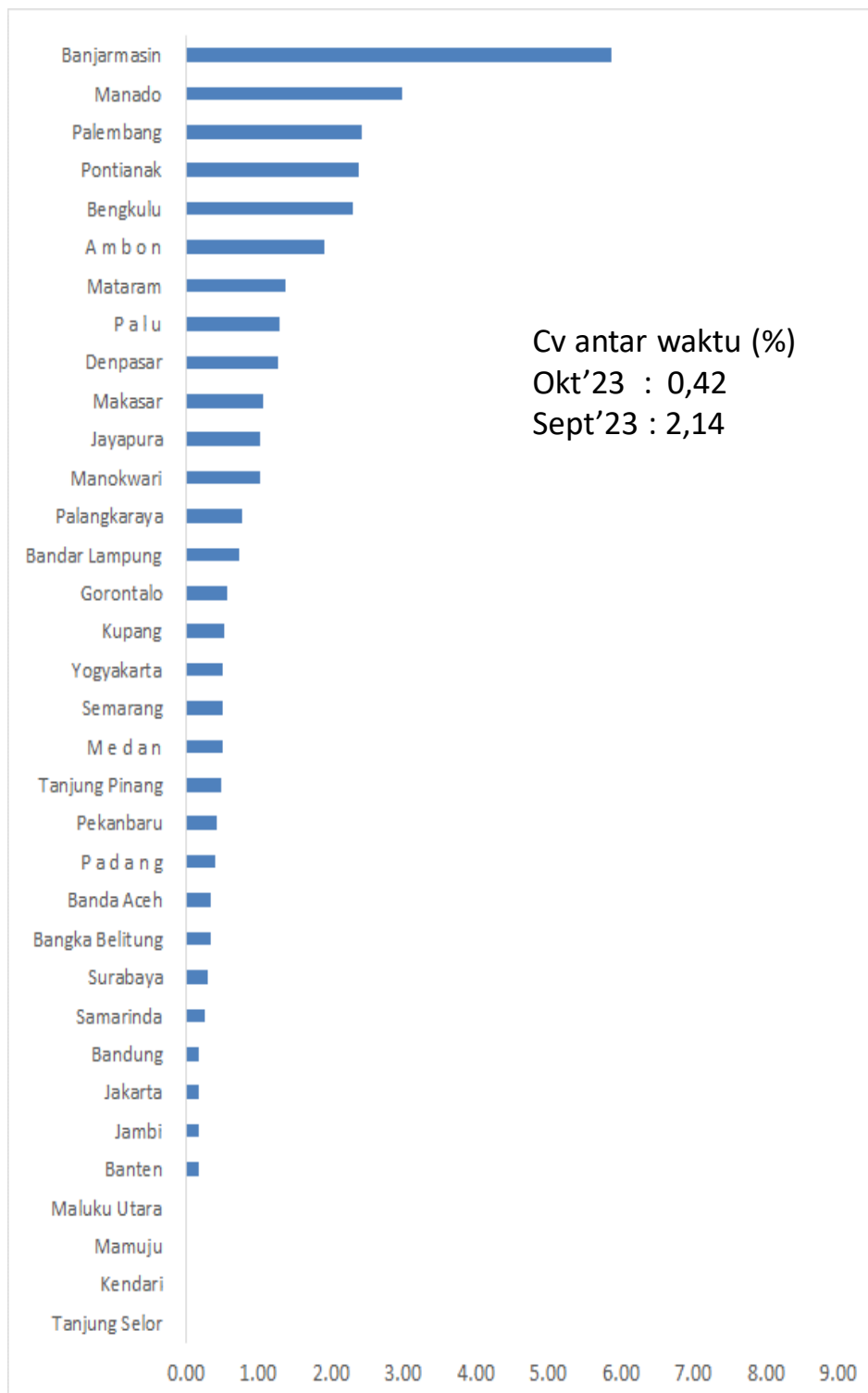
Internasional

- Permintaan global terhadap beras Thailand tetap kuat, khususnya untuk beras putih oleh Indonesia dan Irak.
- Menurunnya harga padi di petani, juga mendorong terjadinya penurunan harga beras putih.
- Menguatnya nilai Baht Thailand
- Fenomena cuaca El Nino yang mempengaruhi hasil panen secara luas di seluruh dunia, khususnya Indonesia.

Sumber: SP2KP, PIBC, Bulog, BPS, Reuters, USDA Rice Price-Weekly 30 Oktober 2023, BMKG

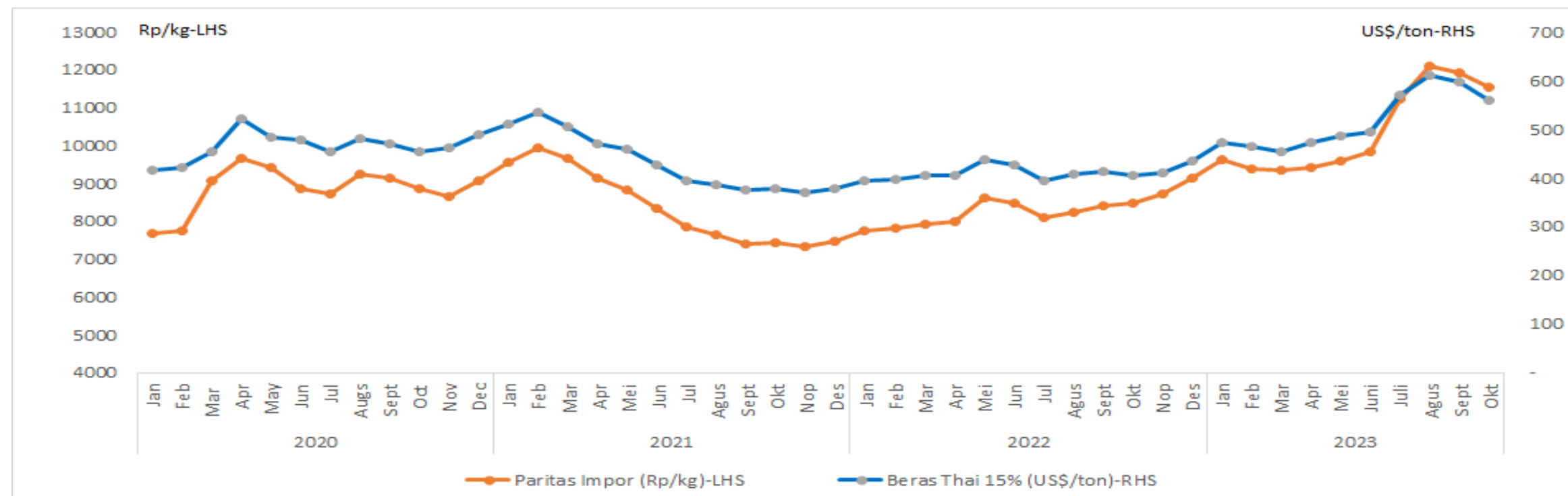


Koefisien Keragaman Antarwaktu (%) Komoditi Beras Medium di Beberapa Ibu Kota Provinsi, Oktober 2023

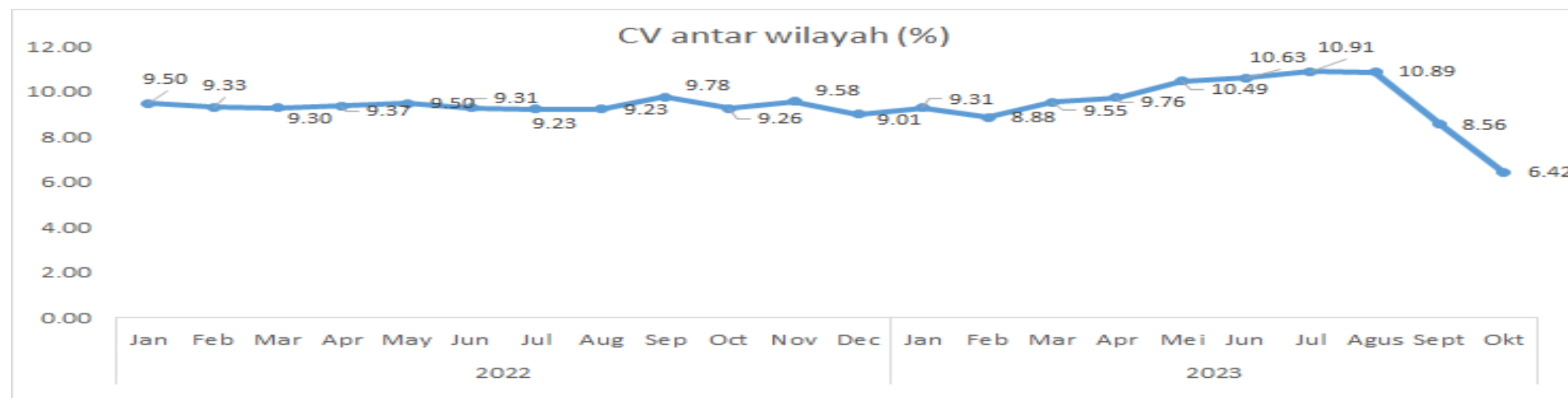


Sumber: SP2KP, diolah

Perkembangan Harga Beras Internasional & Paritas Impor, 2020-2023 (Okt)



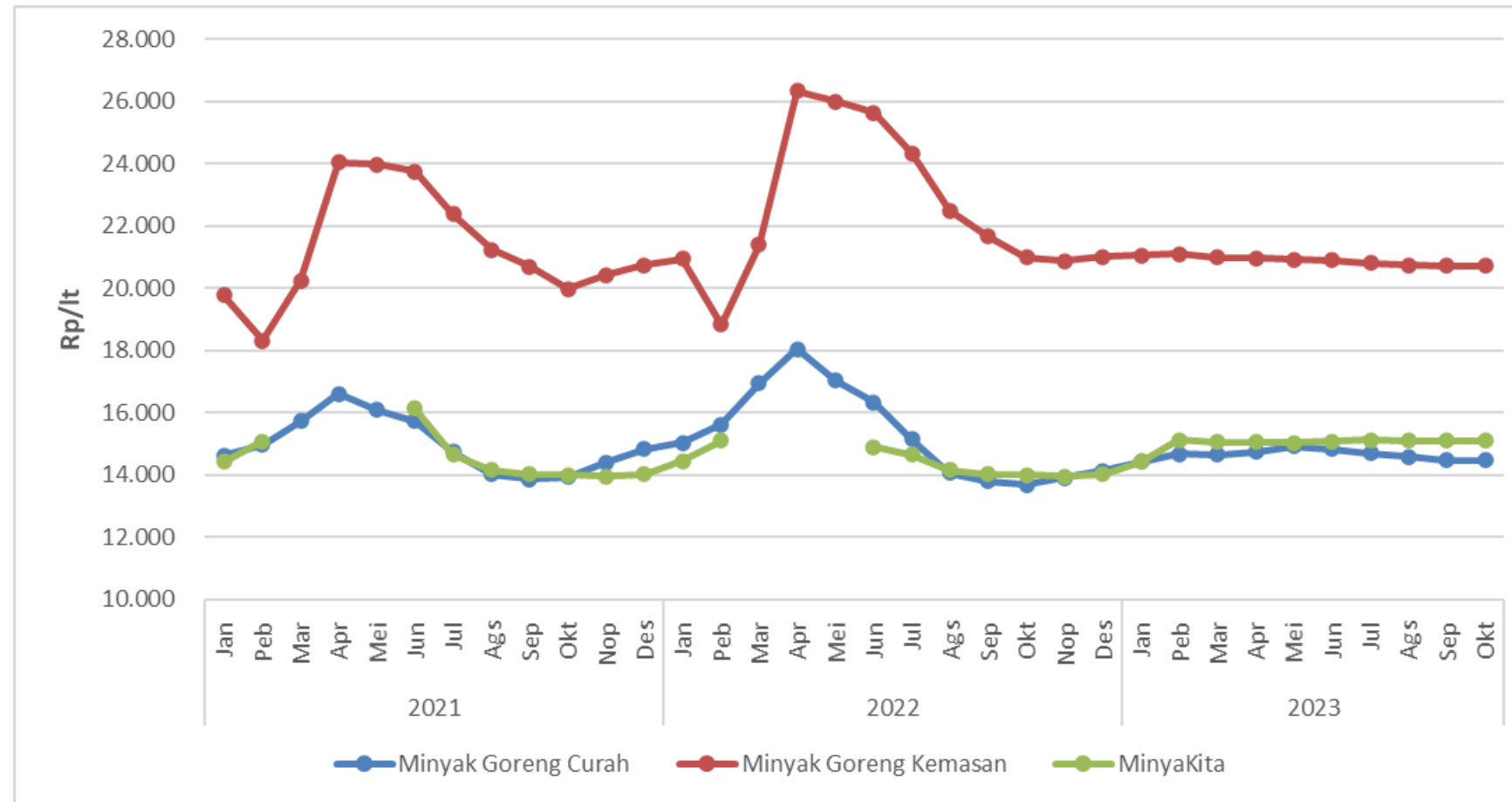
Perkembangan Disparitas Harga Beras Medium 2022 – 2023 (%)



- Fluktuasi harga beras antar waktu selama bulan Okt 2023 di 34 kota masih cukup stabil dengan koefisien keragaman harga harian antar waktu sebesar 0,42% lebih rendah dibandingkan bulan sebelumnya yaitu 2,14%.
- Selama Oktober 2023 hampir 64,71% kota memiliki koefisien keragaman kurang dari 1% dan sisanya lebih dari 1%. Kota yang mengalami fluktuasi harga tertinggi lebih dari 2% yaitu Banjarmasin, Manado, Palembang, Pontianak dan Bengkulu.
- Disparitas harga beras antar wilayah/provinsi ditunjukkan oleh nilai koefisien keragaman (CV) dari harga beras di setiap wilayah di Indonesia selama bulan Oktober 2023 sebesar 6,42% lebih rendah dibandingkan sebelumnya, yaitu 8,56%. Harga beras (medium) tertinggi terjadi di kota Banjarmasin yaitu Rp 15.490/kg dan harga beras (medium) terendah yaitu Rp 11.991/kg terjadi di Kota Makassar.



Perkembangan Harga Minyak Goreng, 2021 – 2023

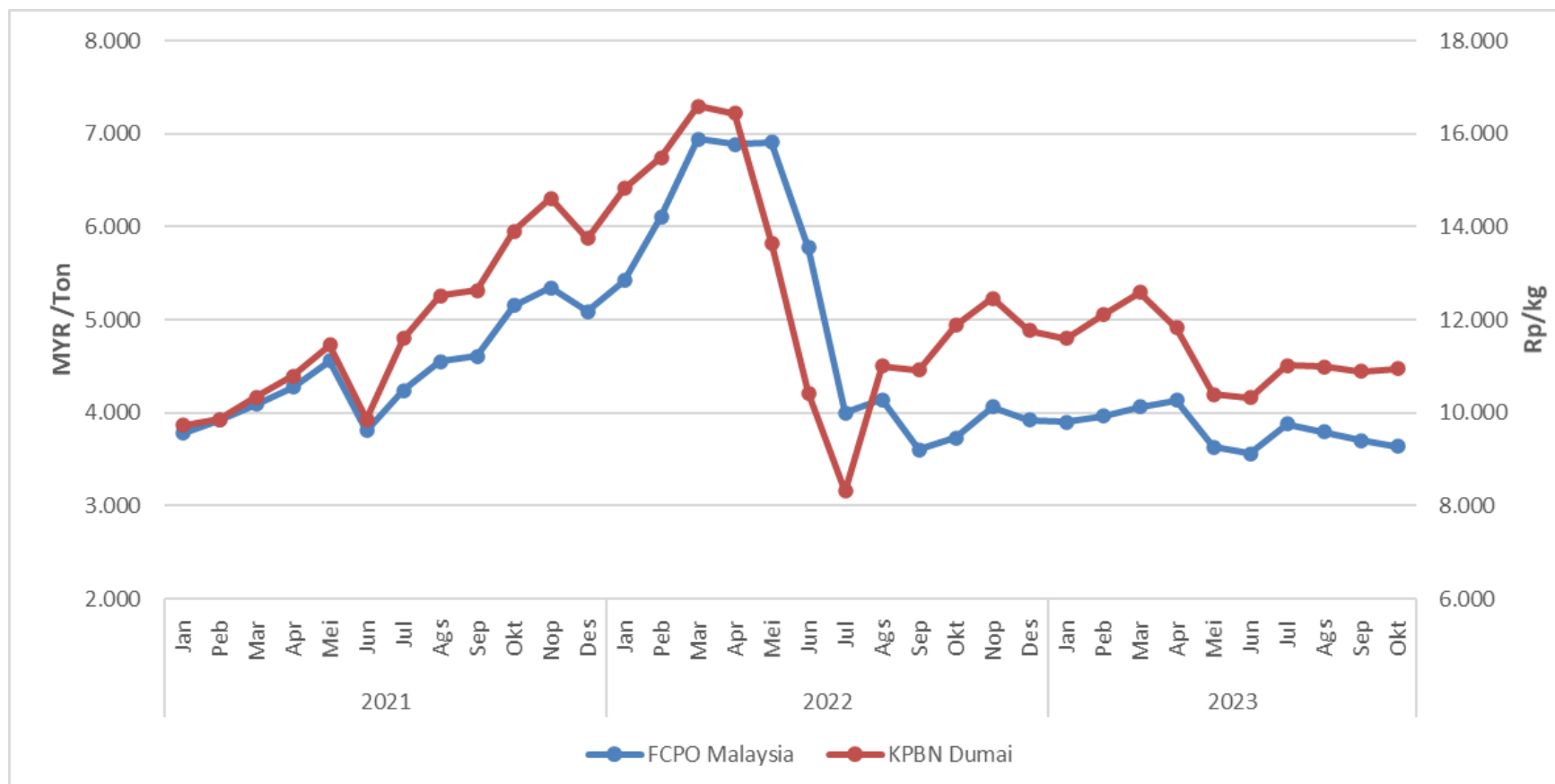


- Harga minyak goreng curah dan kemasan turun selama Oktober 2023. Harga rata-rata minyak goreng curah turun 0,12% menjadi sebesar Rp 14.458/ltr, dan minyak goreng kemasan turun 0,08% menjadi Rp 20.711/ltr.
- Harga Minyak Kita naik 0,07% dari harga selama September 2023 menjadi Rp. 15.106/ltr.
- Harga CPO Malaysia turun 1,60% pada Oktober 2023 dari bulan sebelumnya menjadi MYR 3,642/Ton sementara itu harga CPO Dumai naik 0,52% menjadi Rp 10.952/Ton.

- Harga MinyakKita naik 0,07% dari harga selama September 2023 menjadi Rp. 15.106/ltr.

- Harga CPO Malaysia turun 1,60% pada Oktober 2023 dari bulan sebelumnya menjadi MYR 3,642/Ton sementara itu harga CPO dumi naik 0,52% menjadi Rp 10.952/Ton.

Perkembangan Harga Internasional dan Paritas CPO, 2021 – 2023



Sumber: SP2KP, Harga CPO Dumai (KPBN), Harga FCPO Malaysia (Reuters), diolah

Isu dan Kebijakan Terkait

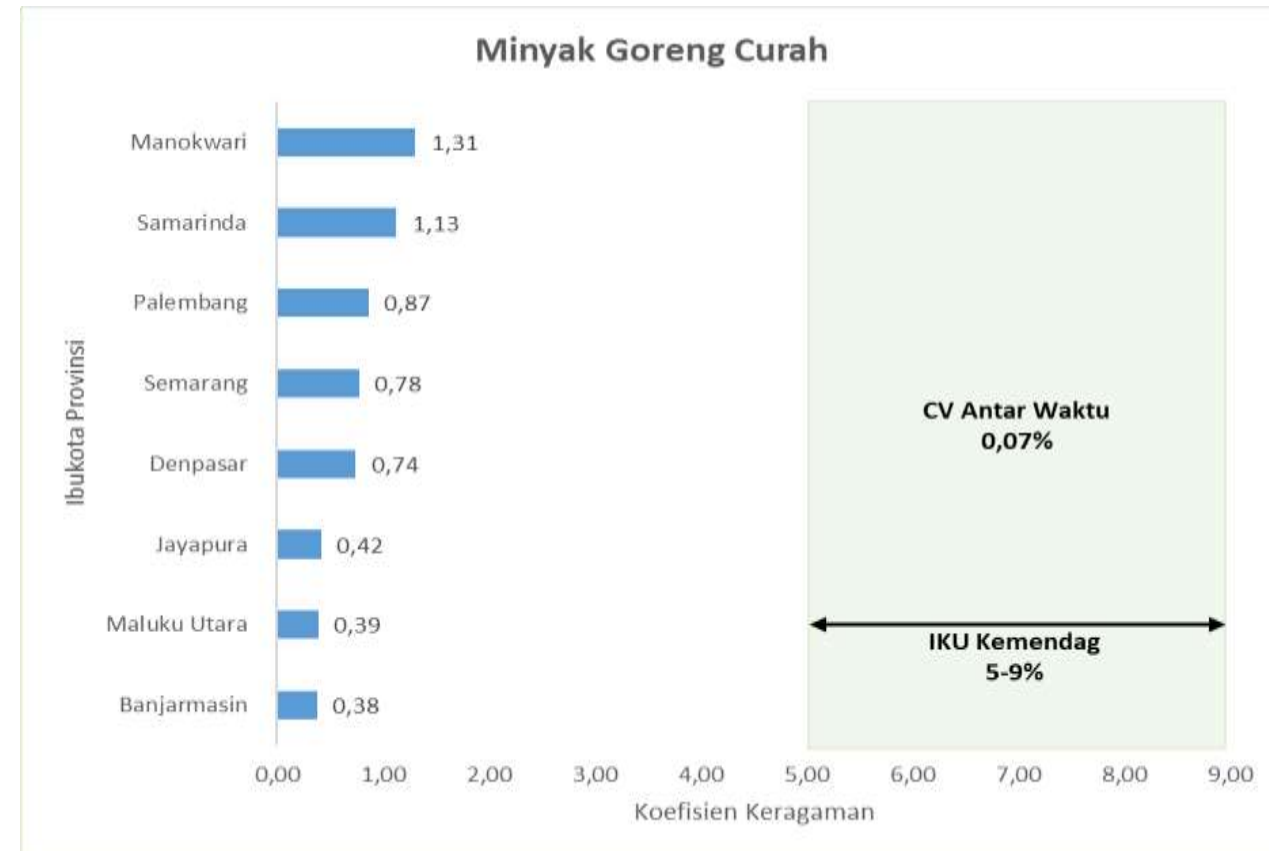
- Ekspor minyak sawit Malaysia selama Oktober 2023 naik antara 6,6% hingga 8,9% dari bulan sebelumnya berdasarkan data surveyor kargo Intertek Testing Services dan perusahaan inspeksi independen Amspec Agri.
- Meskipun memasuki puncak produksi sawit, namun tingkat persediaan diperkirakan menurun berdasarkan pernyataan manajer perdagangan di perusahaan perdagangan Kantilal Laxmichand and Co.
- Pertintaan melemah dengan kondisi aktifitas manufaktur Tiongkok terkontraksi selama Oktober dan permintaan minyak nabati oleh India berada di level terendah selama 16 bulan akibat stok yang lebih tinggi.

- Meskipun memasuki puncak produksi sawit, namun tingkat persediaan diperkirakan menurun berdasarkan pernyataan manajer perdagangan di perusahaan perdagangan Kantilal Laxmichand and Co.

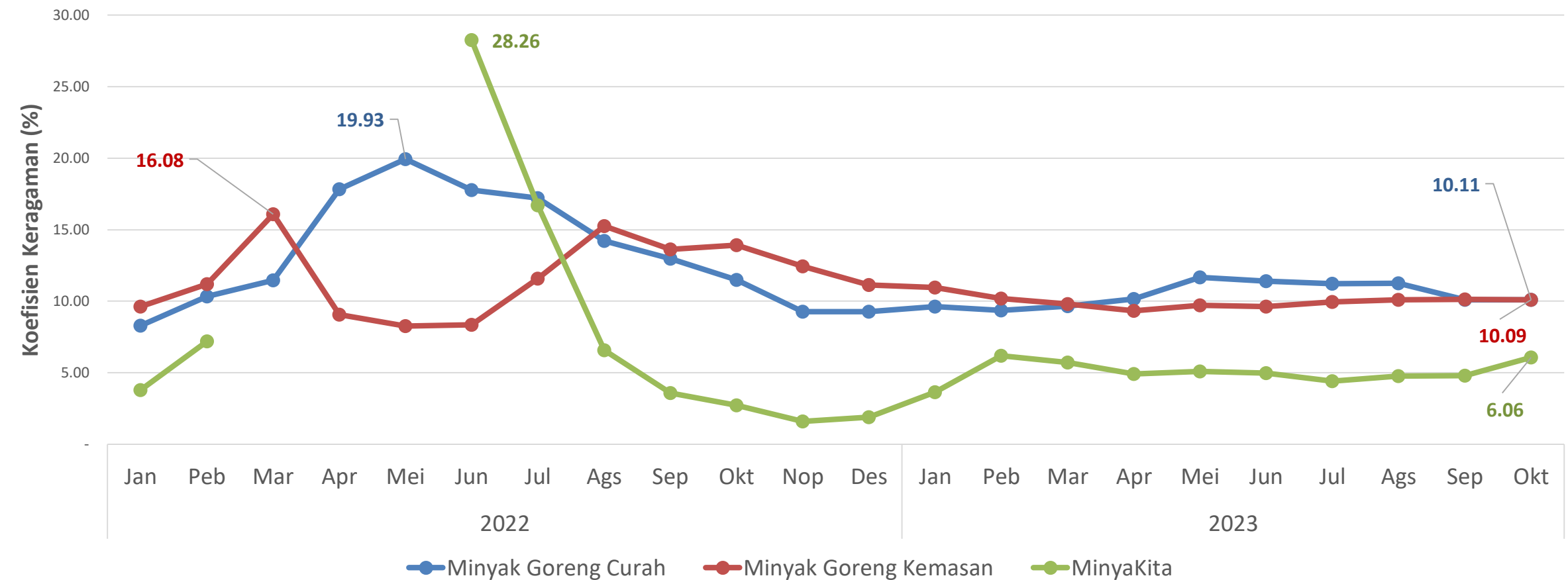
- Pertintaan melemah dengan kondisi aktifitas manufaktur Tiongkok berkontraksi selama Oktober dan permintaan minyak nabati oleh India berada di level terendah selama 16 bulan akibat stok yang lebih tinggi.



Koefisien Keragaman Antarwaktu di Beberapa Ibu Kota Provinsi (dalam %)



Perkembangan Disparitas Harga Minyak Goreng Antar Wilayah, 2022 – 2023 (dalam %)



- Koefisien Keragaman (KK) selama Oktober untuk harga harian minyak goreng curah tertinggi terlihat di Manokwari sebesar 1,31%, diikuti Samarinda sebesar 1,13%. Secara keseluruhan KK antarwaktu minyak goreng curah nasional sebesar 0,07%.
- KK harga harian minyak goreng kemasan tertinggi terjadi di Denpasar sebesar 1,86%, diikuti Palu sebesar 1,27%. Secara nasional KK antarwaktu minyak goreng kemasan di bulan Agustus 2023 sebesar 0,15%.
- KK antarwaktu MinyaKita sebesar 0,20%, turun 0,03 poin dari bulan sebelumnya. Nilai KK antarwaktu daerah dan nasional untuk minyak goreng masih sesuai target Kementerian Perdagangan dalam rentang 5 – 9%.
- Disparitas harga minyak goreng antar wilayah selama Oktober 2023 menunjukkan pergerakan beragam dari bulan sebelumnya. Disparitas harga minyak goreng curah tidak berubah dan masih pada 10,11%, pada minyak goreng kemasan turun menjadi 10,09% dan MinyaKita naik menjadi 6,06%. Nilai disparitas antar wilayah untuk minyak goreng curah dan minyak goreng kemasan lebih tinggi dari nilai CV target Kementerian Perdagangan.



Perkembangan Harga Eceran Domestik
Okt 2023/ Sept 2023
4,23%
Rp 15.583/kg



Perkembangan Harga Internasional & Paritas
Okt 2023/Sept 2023
0,69%
721 USD/ton
Harga Internasional
Okt 2023/Sept 2023
9,70%
Rp 15.871/kg
Harga Paritas

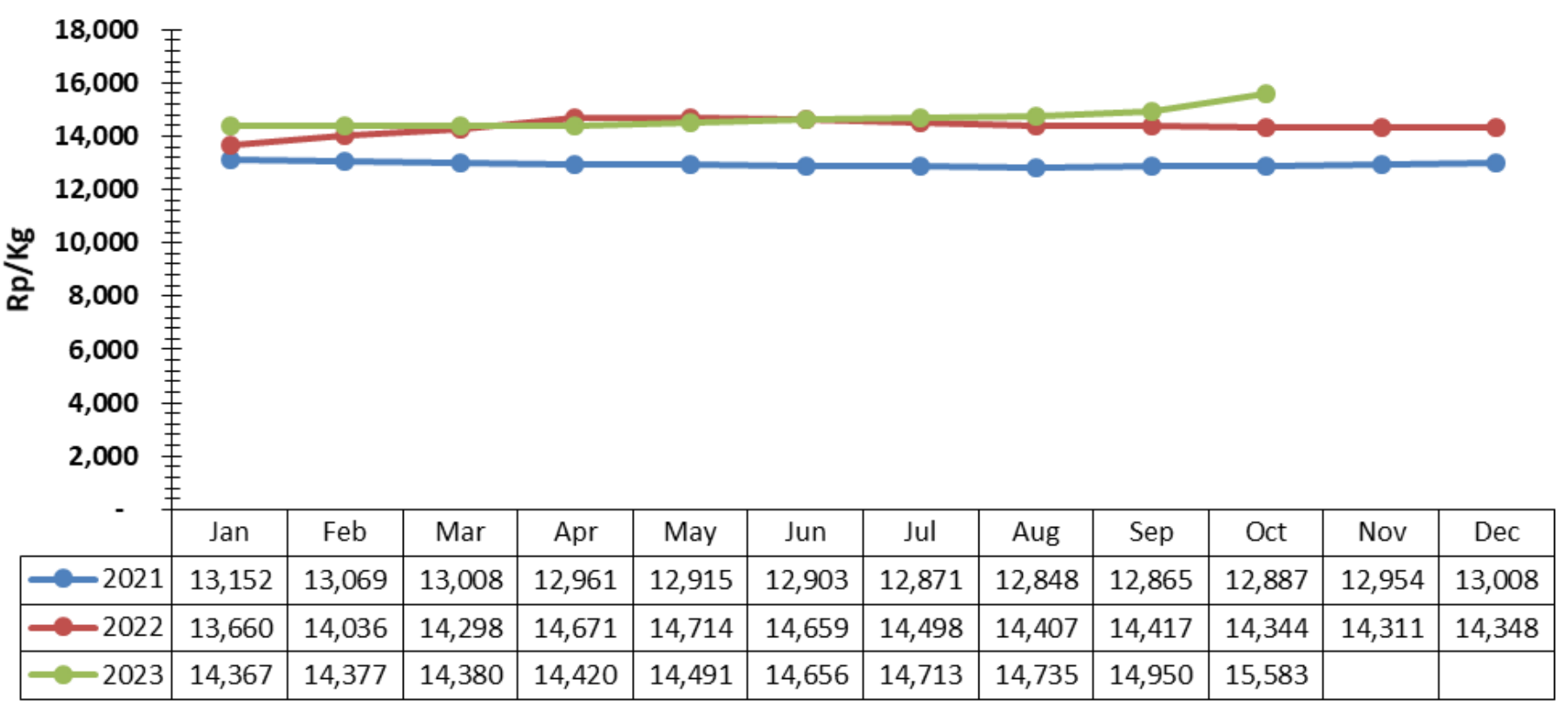


Perkembangan KK Antar Waktu
Okt 2023/Sept 2023
0,02 poin
1,21 %

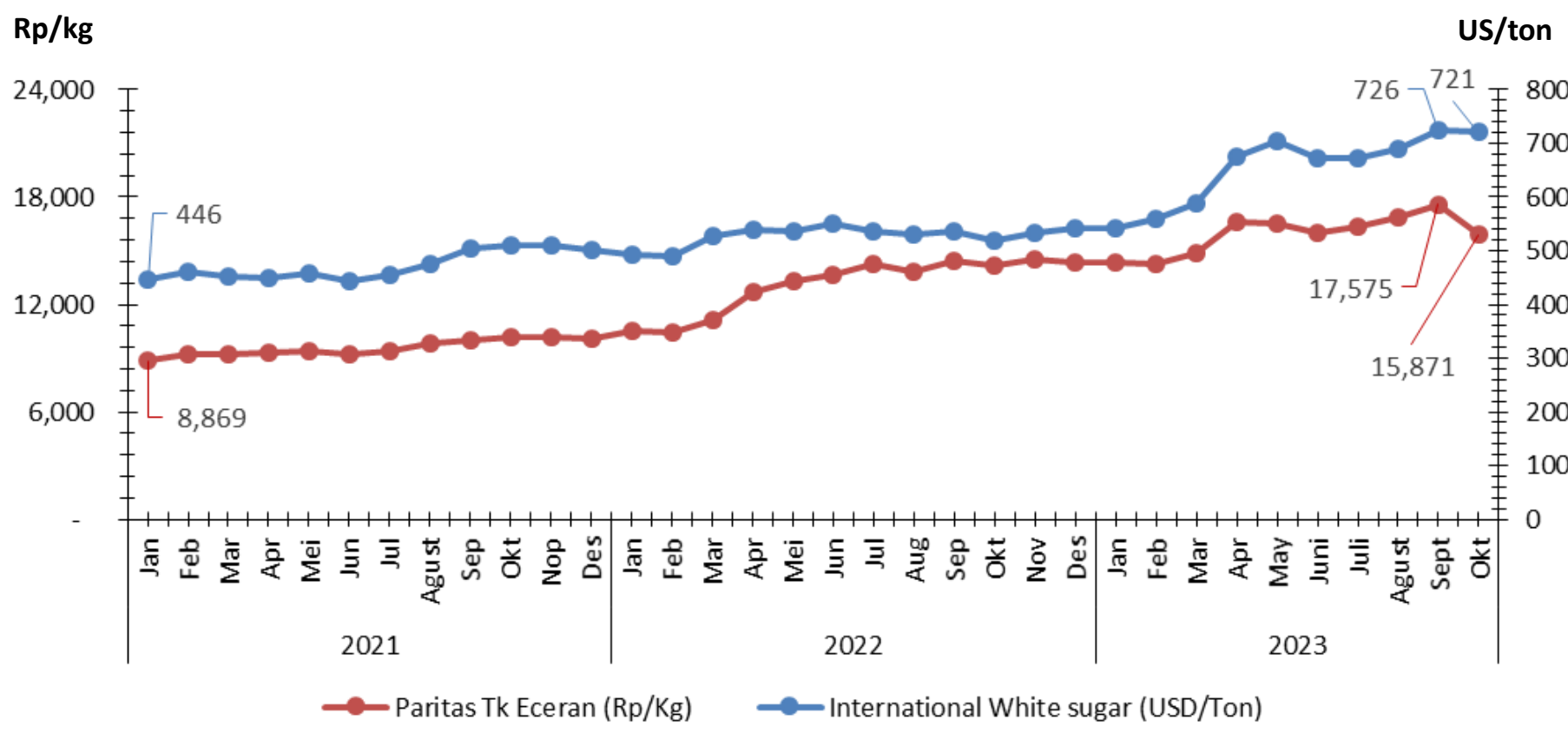


Perkembangan KK Antar Wilayah
Okt 2023/Sept 2023
0,36 poin
4,25%

Perkembangan Harga Gula Pasir, 2021 – 2023



Perkembangan Harga Internasional dan Paritas *White Sugar*, 2021 – 2023



- Pada Oktober 2023, harga domestik gula pasir naik sebesar 4,23% terhadap September 2023 menjadi Rp 15.583/kg. Harga tersebut masih lebih tinggi dari Harga Acuan yang ditetapkan sebesar Rp 14.500/Kg.
- Harga *white sugar* di pasar internasional cenderung stabil dengan penurunan 0,69% menjadi USD 721/ton. Sementara harga paritas *white sugar* di tingkat eceran turun 9,70% menjadi Rp 15.871/Kg.

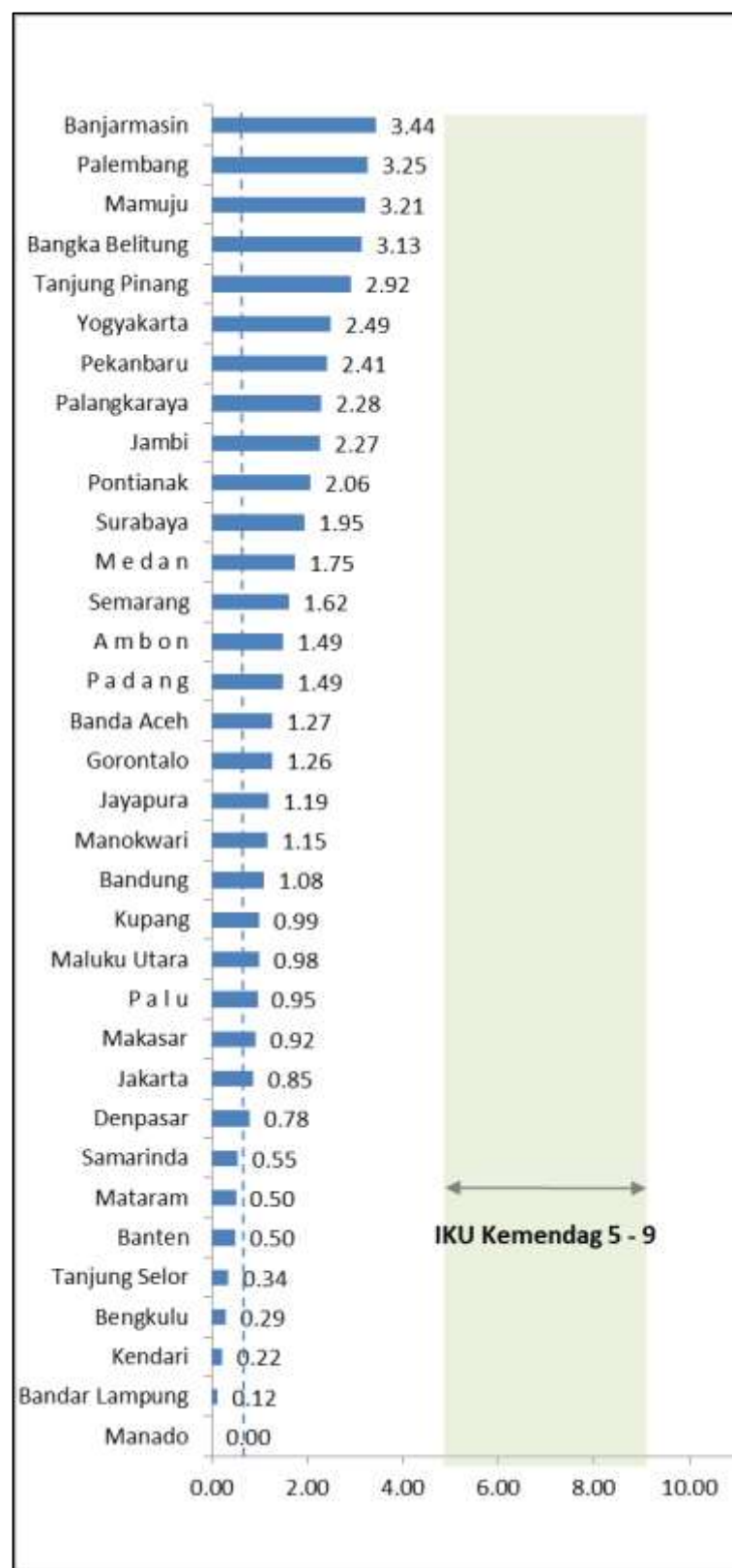
Isu dan Kebijakan Terkait

- Penurunan harga gula di pasar internasional dinilai belum signifikan karena masih merupakan respon sesaat atas dinamika harga minyak dunia.
- Harga gula di pasar internasional masih berpotensi tinggi karena isu cuaca di India yang berdampak pada potensi penurunan produksi gula India dari 36,5 juta MT menjadi 32,8 juta MT. Implikasinya akan ada potensi penurunan ekspor gula India dari 9 juta MT menjadi sekitar 6 juta MT
- Pemerintah telah mengalokasikan impor gula pasir sebanyak 991 ribu ton *white sugar* pada tahun 2023. Adapun alokasi impor BUMN sekitar 227,1 ribu ton dalam bentuk Gula Kristal Putih (GKP).
- Stok per Oktober 2023 diperkirakan mencapai sekitar 1.215 ribu ton dan cukup untuk 4 – 5 bulan ke depan.

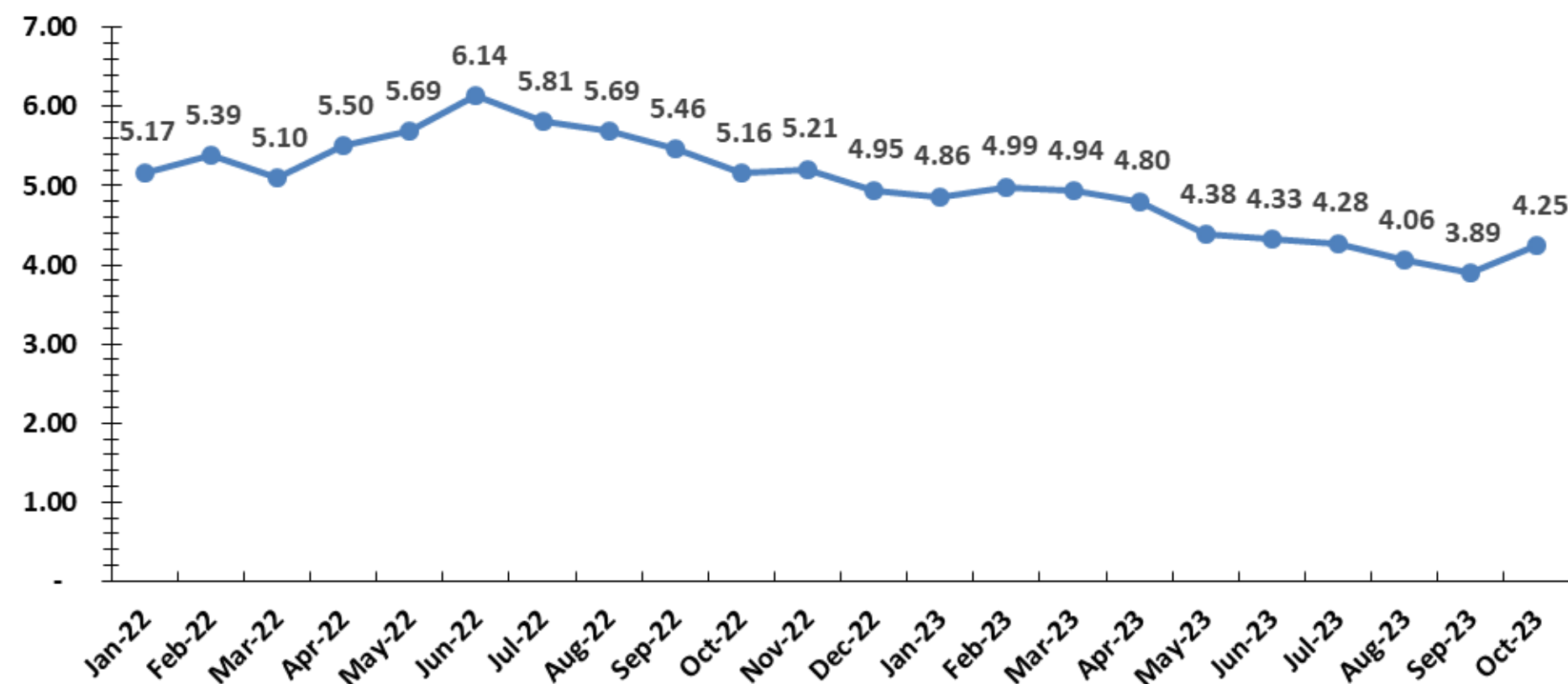
Sumber: SP2KP dan Harga White Sugar (ICE-EU), diolah



Koefisien Keragaman Antarwaktu di Beberapa Ibu Kota Provinsi (dalam %)



Perkembangan Disparitas Harga Gula Pasir, 2022 – 2023 (dalam %)



- Secara umum, nilai CV antarwaktu di beberapa Ibu Kota Provinsi masih sesuai target Kementerian Perdagangan dalam rentang 5 – 9%. Daerah dengan tingkat CV tertinggi adalah Banjarmasin dengan nilai 3,44%; diikuti Palembang dengan nilai 3,25%; dan Mamuju 3,21%.
- Disparitas harga gula pasir pada Oktober 2023 lebih tinggi 0,36 poin dibanding September 2023, yaitu naik dari 3,89% menjadi 4,25%.
- Keragaman antarwaktu di Oktober 2023 turun sebesar 0,02 poin menjadi 1,21%. Hal ini menunjukkan harga gula pasir nasional relatif stabil dibandingkan September 2023.



Perkembangan Harga Eceran Domestik

Okt 2023 /Sep 2023

Kedelai Import

Kedelai Lokal

▼ 0,18%

Rp 15.113/kg

▲ 0,13%

Rp 14.842/kg



Perkembangan Harga Internasional

Okt 2023 / Sep 2023

▼ 4,13%

USD 457/ton

Harga Internasional



Perkembangan KK Antar Waktu

Kedelai Import

Kedelai Lokal

Okt 2023 /Sep 2023

Okt 2023 /Sep 2023

▼ 0,06 poin
0,25%

▼ 0,08 poin
0,32%



Perkembangan KK Antar Wilayah

Kedelai Import

Kedelai Lokal

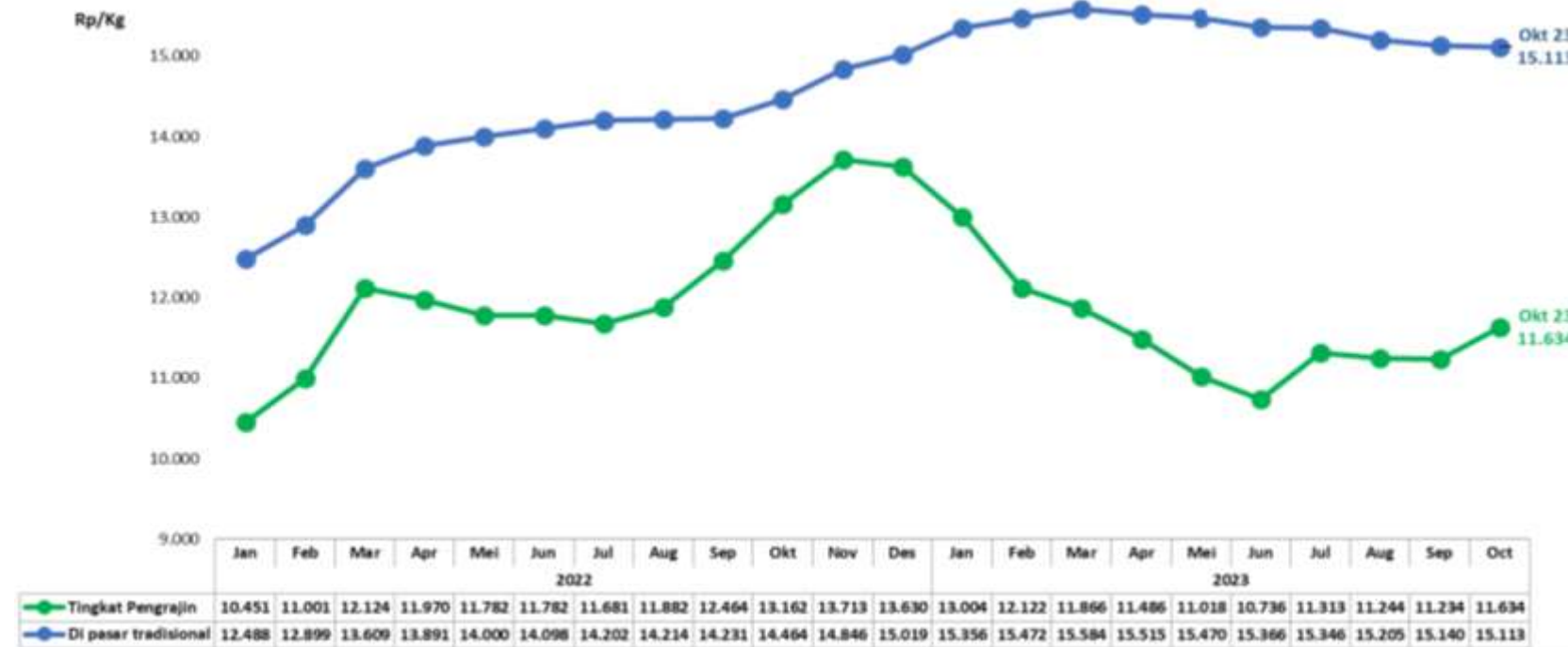
Okt 2023 /Sep 2023

Okt 2023 /Sep 2023

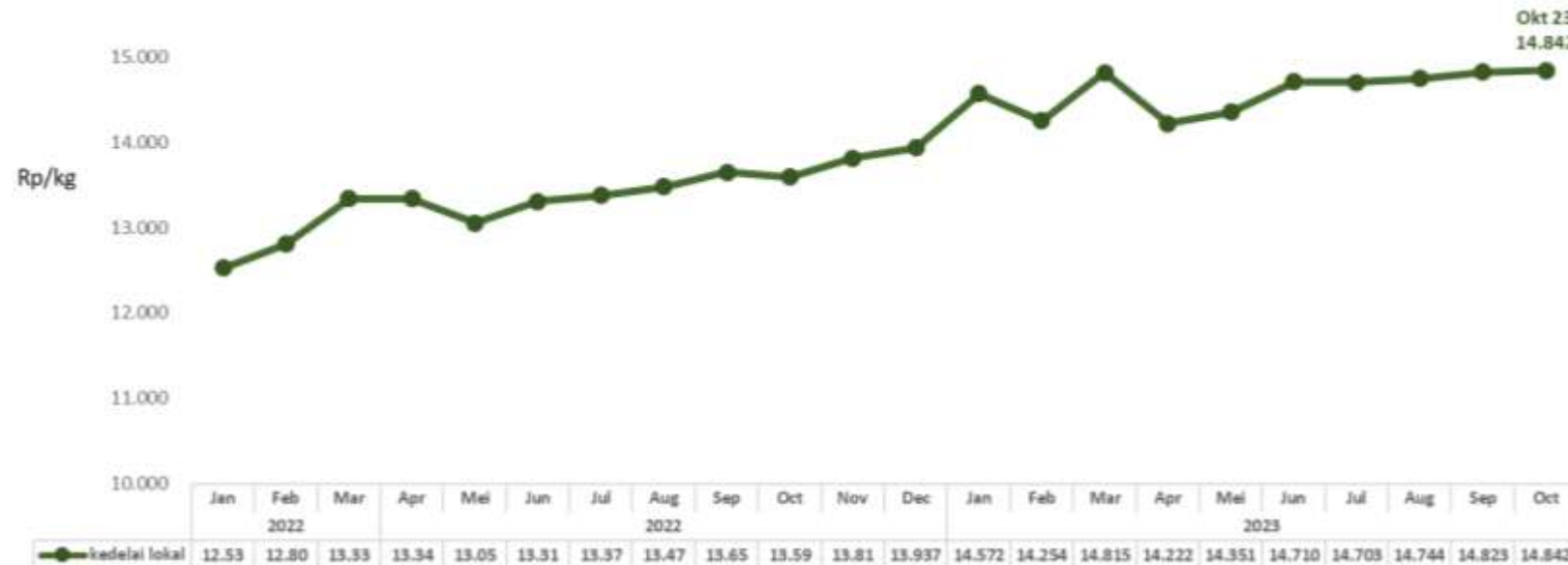
▼ 0,11 poin
13,56%

▲ 0,35 poin
25,86%

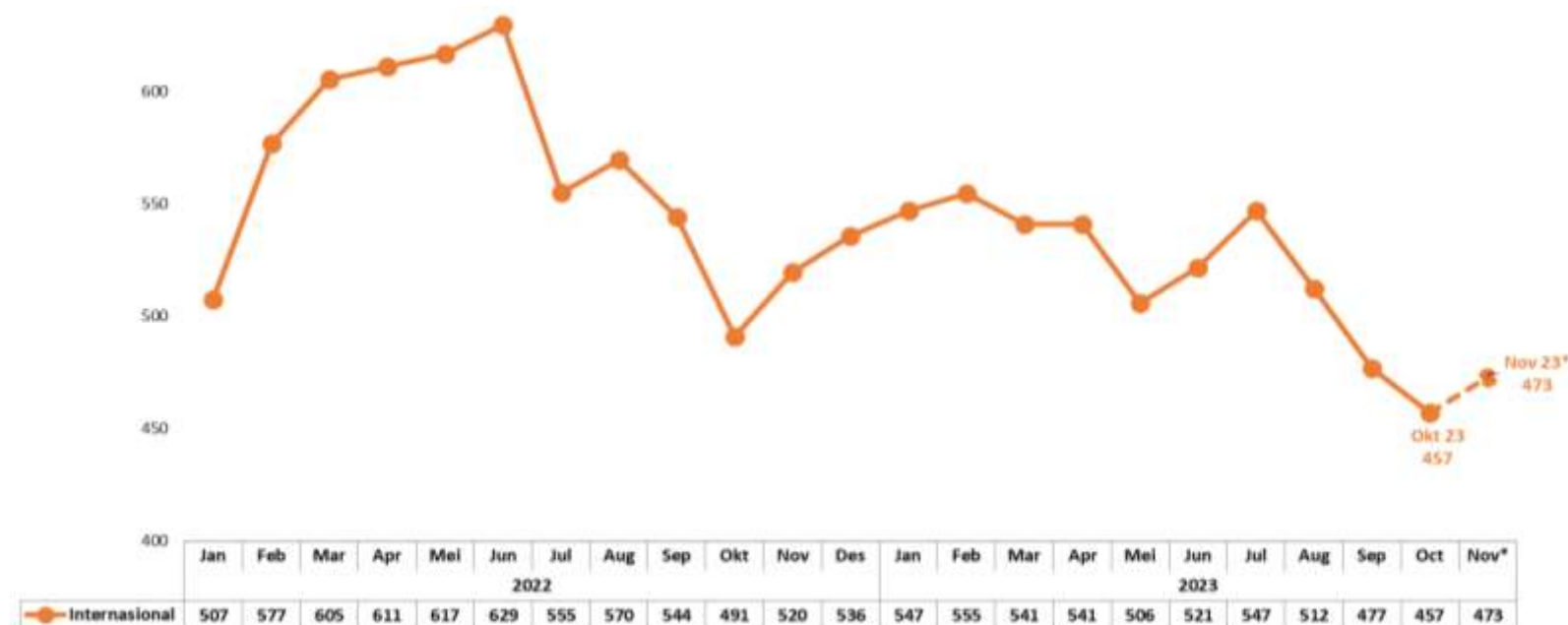
Perkembangan Harga Kedelai Import 2022 – 2023



Perkembangan Harga Kedelai Lokal 2022 – 2023



Perkembangan Harga Internasional 2022 – 2023



Kedelai

- Harga kedelai impor di pasar tradisional pada Oktober 2023 sebesar Rp 15.113/kg atau turun 0,18% (mom). Sedangkan harga kedelai impor di tingkat pengrajin tahu & tempe sebesar Rp 11.634/kg. Sementara itu, harga kedelai lokal pada Oktober 2023 sebesar Rp 14.842/kg atau naik 0,13% (mom).
- Harga kedelai internasional pada September 2023 mencapai USD 457/ton atau turun 4,13% (mom). Diperkirakan pada November 2023 mengalami kenaikan dengan harga sebesar USD 473/ton.
- Harga kedelai di tingkat pengrajin tahu/tempe mengalami kenaikan **didorong melemahnya nilai tukar rupiah terhadap dolar AS**. Sementara itu, tren harga kedelai dunia cukup stabil dan menunjukkan penurunan. Hal ini didorong oleh **kemajuan panen di wilayah Midwest dan perkiraan curah hujan yang meningkat di kawasan penghasil kedelai global** termasuk Brasil bagian tengah dan utara. Panen kedelai di Amerika Serikat telah mencapai kemajuan signifikan. Menurut laporan mingguan USDA yang dirilis pada 23 Oktober, AS telah menyelesaikan 75% panen kedelai.

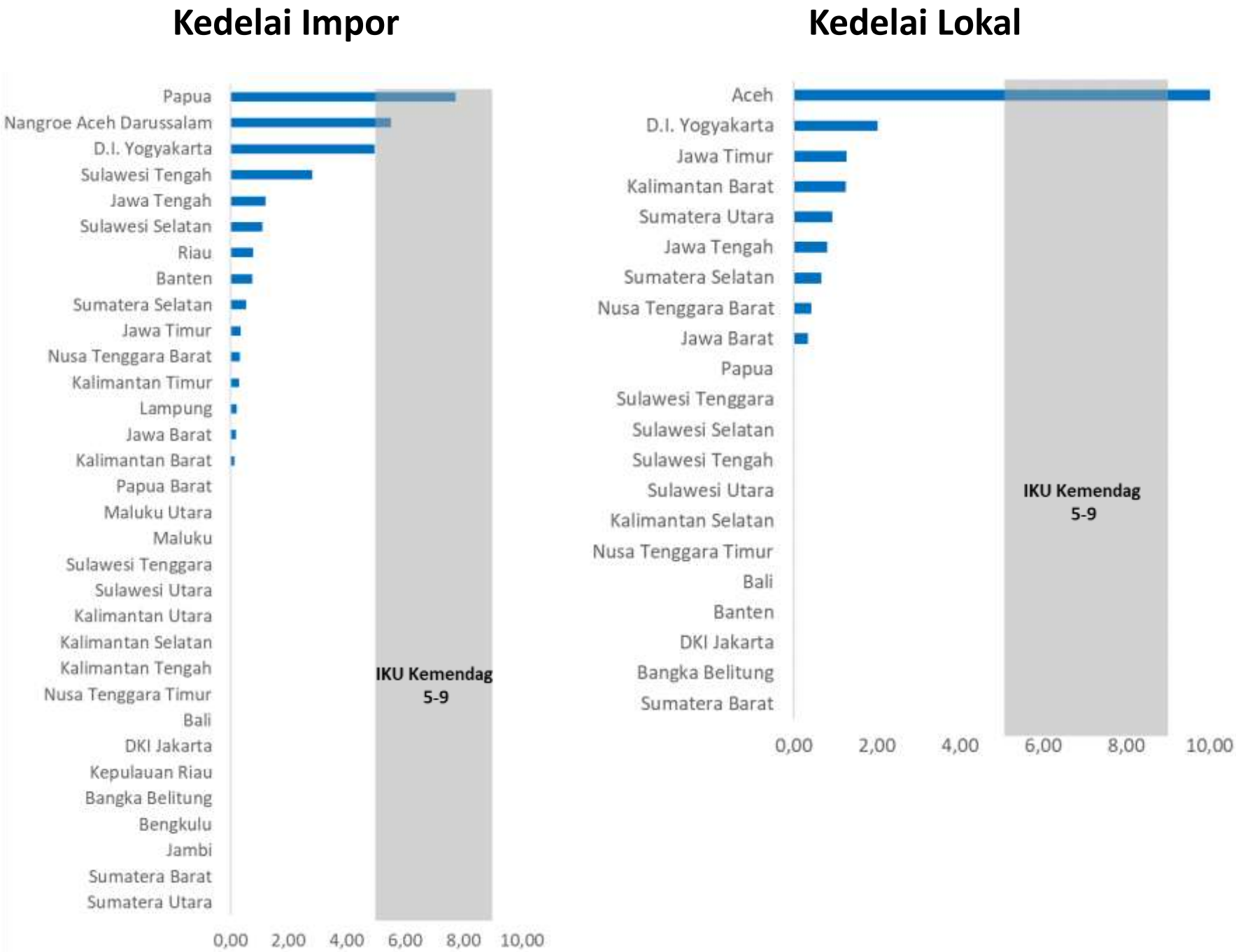
Isu dan Kebijakan Terkait

- Neraca kedelai Nasional hingga akhir 2023 diproyeksikan surplus 300.839 ton (Bapanas, 2023). Sementara stok indikatif kedelai per Oktober 2023 di gudang importir diperkirakan mencapai 320.000 ton, rata-rata kebutuhan di pengrajin tahu dan tempe sebesar 229.000 ton sehingga **stok kedelai cukup memenuhi kebutuhan 1,4 bulan mendatang**.(Akindo, 2023).

Sumber: Harga kedelai lokal & impor (SP2KP, Kemendag), Harga kedelai di tingkat pengrajin (Ditjen PDN); Harga Internasional (cbot), diolah. Harga futures Nov 23 merupakan harga pada 31 Okt 2023

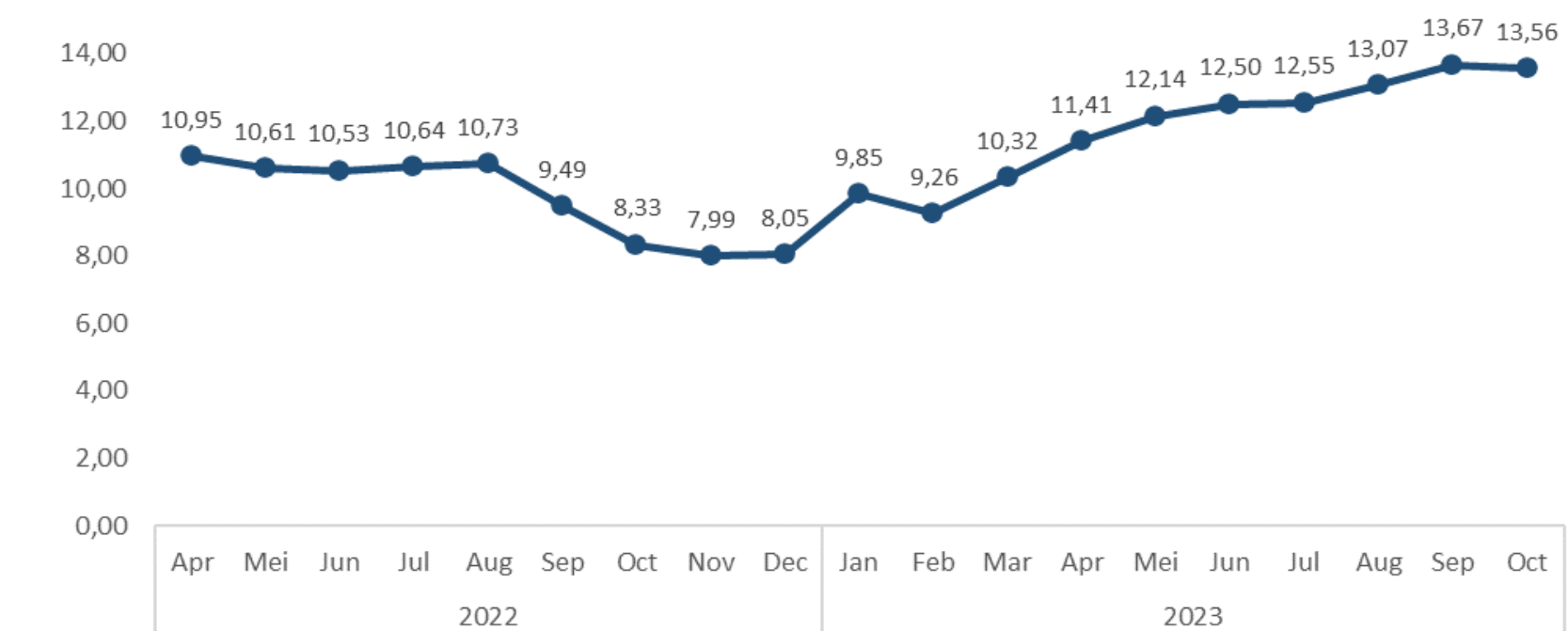


Koefisien Keragaman Antarwaktu
di Beberapa Provinsi (dalam %)



Kedelai

Perkembangan Disparitas Harga Kedelai Impor 2022 – 2023 (dalam %)



Perkembangan Disparitas Harga Kedelai Lokal 2022 – 2023 (dalam %)



- Koefisien Keragaman (CV) antarwaktu kedelai impor di beberapa Provinsi pada Oktober 2023 sebesar 0,25%. Daerah dengan tingkat CV tertinggi adalah Papua dengan nilai 7,74%. Sementara itu, Koefisien Keragaman (CV) antarwaktu kedelai lokal di beberapa Provinsi mencapai 0,32%. Daerah dengan tingkat CV tertinggi adalah Aceh dengan nilai 10,21%. Secara umum, nilai CV antarwaktu kedelai impor dan kedelai lokal masih sesuai target Kementerian Perdagangan dalam rentang 5 – 9%.
- Disparitas harga kedelai impor pada Oktober 2023 lebih rendah 0,11 poin dibanding September 2023, yaitu turun dari 13,67% menjadi 13,56%. Sementara itu, disparitas harga kedelai lokal pada Oktober 2023 lebih tinggi 0,35 poin dibanding September 2023, yaitu naik dari 25,51% menjadi 25,86%.



KEMENTERIAN
PERDAGANGAN
REPUBLIK INDONESIA



Perkembangan Harga Eceran Domestik

Okt 2023 / Sept 2023

Di Tingkat Peternak

Pasar Tradisional



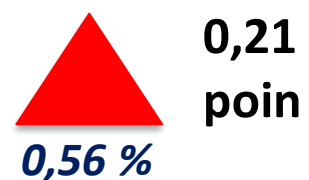
Perkembangan Harga Internasional

Okt 2023 / Sept 2023



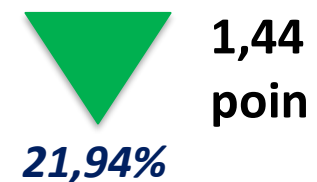
Perkembangan KK Antar Waktu

Okt 2023 / Sept 2023

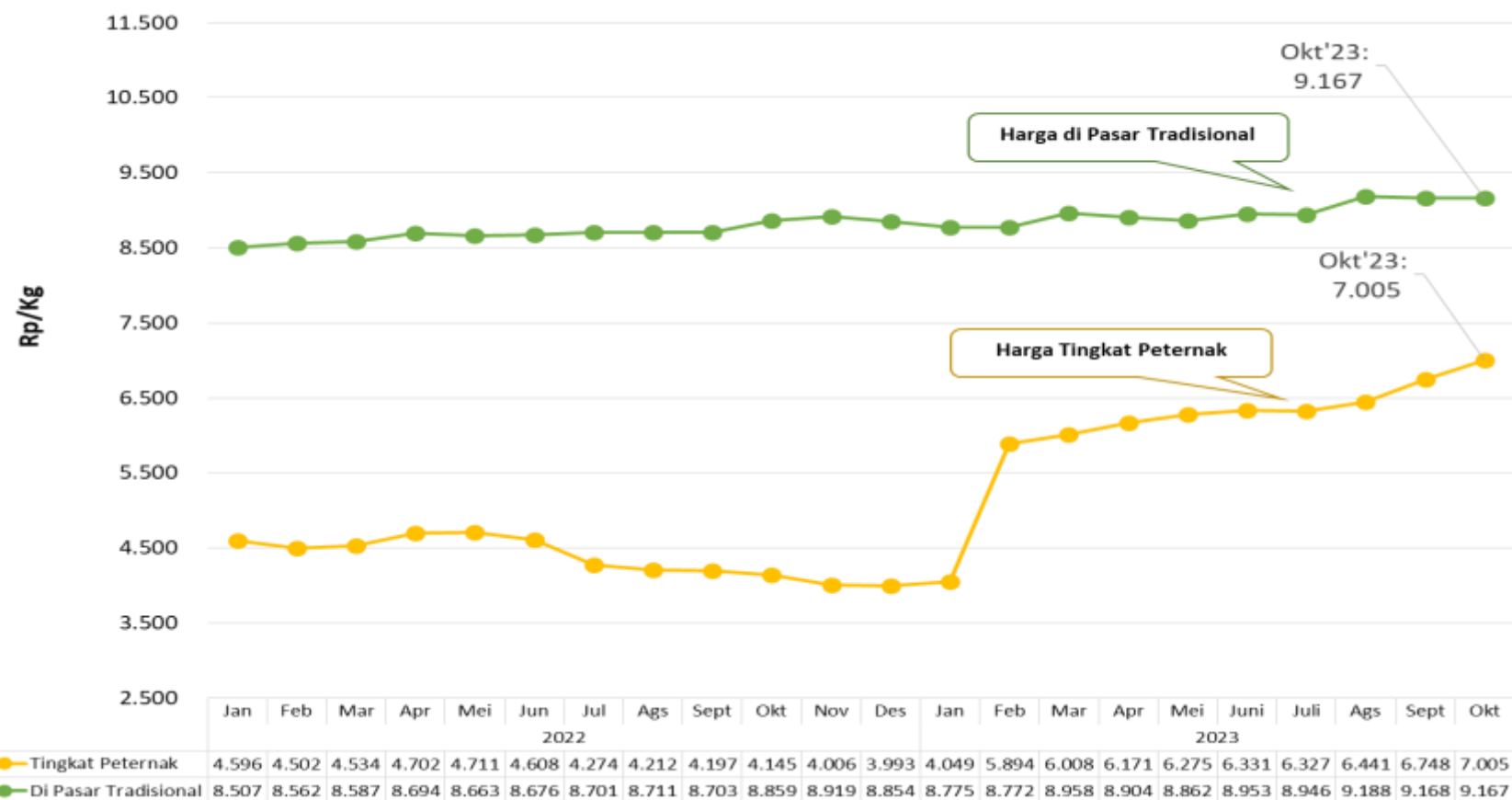


Perkembangan KK Antar Wilayah

Okt 2023 / Sept 2023

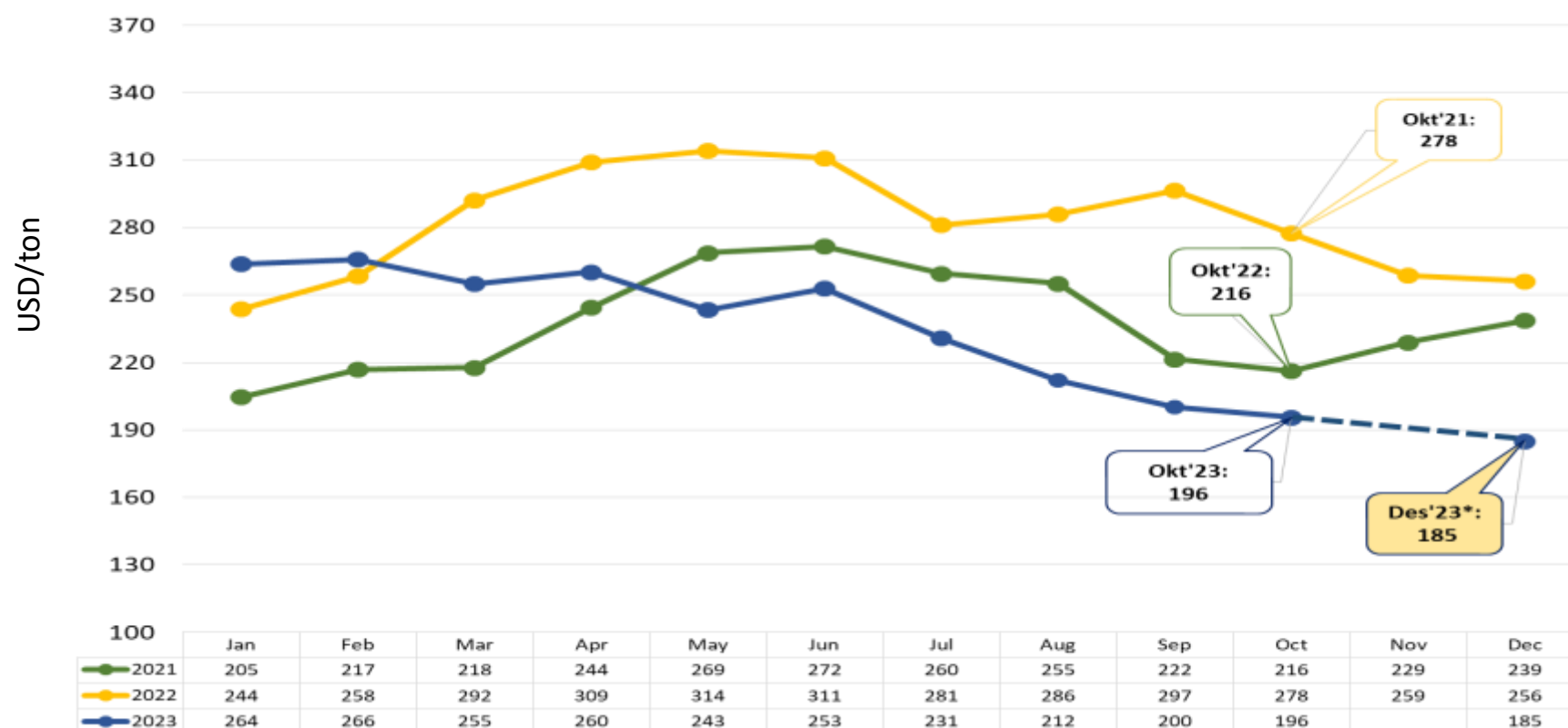


Perkembangan Harga Jagung Lokal, Tahun 2022 - 2023



Sumber: Badan Pangan Nasional dan SP2KP Kementerian Perdagangan, 2023.

Perkembangan Harga Jagung Internasional, Tahun 2021 - 2023



Sumber: Harga Spot, Chicago Board of Trade (CBOT), 2023.

Ket.: * Harga Des 2023 merupakan harga futures per tanggal 5 November 2023.

Jagung

- Harga Jagung domestik di pasar tradisional pada Oktober 2023 sebesar Rp 9.167,-/kg atau turun 0,01% dibandingkan dengan September 2023, dan naik 3,48% dibandingkan dengan Oktober 2022.
- Sementara itu, harga jagung di tingkat peternak pada Oktober 2023 sebesar Rp 7.005,-/kg atau naik 3,80% dibandingkan dengan September 2023.
- Harga Jagung internasional pada Okt 2023 sebesar USD 196/ton atau turun 2,25% dibandingkan dengan Sept 2023, dan turun 29,51% dibandingkan dengan Okt 2022.

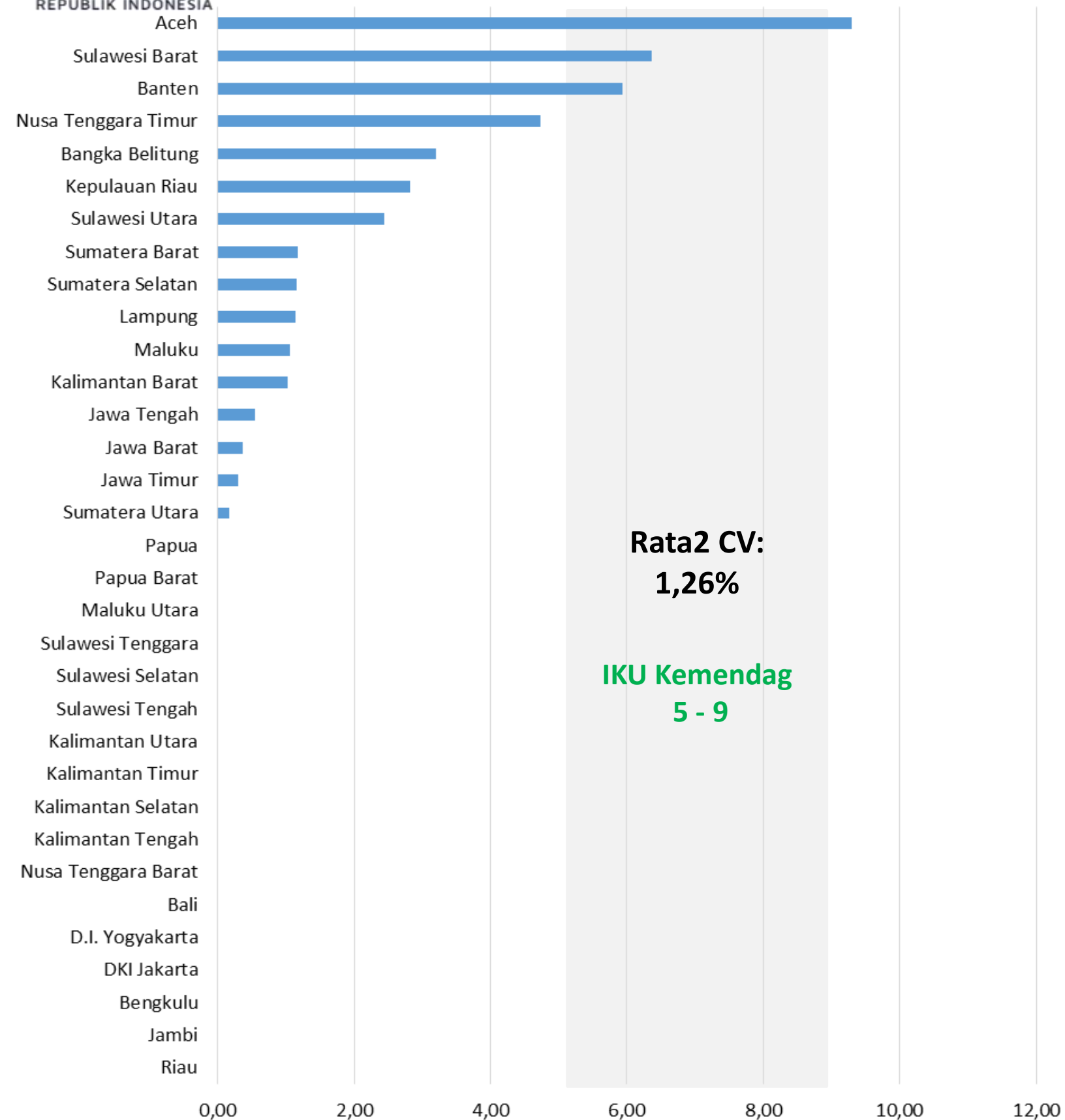
Isu dan Kebijakan Terkait:

- Harga jagung di tingkat peternak mengalami kenaikan yang disebabkan adanya defisit pasokan jagung di dalam negeri. Berdasarkan neraca kumulatif tahunan, komoditas jagung mengalami surplus. Namun di kuartal empat, neraca komoditas jagung menunjukkan angka defisit (Bapanas, 2023).
- Harga jagung internasional kembali mengalami penurunan, namun panen jagung diperkirakan membaik mengingat mulai adanya hujan yang mendukung panen jagung di beberapa wilayah.



KEMENTERIAN
PERDAGANGAN
REPUBLIK INDONESIA

Koefisien Keragaman Antar Waktu di Beberapa Ibukota Provinsi (%)



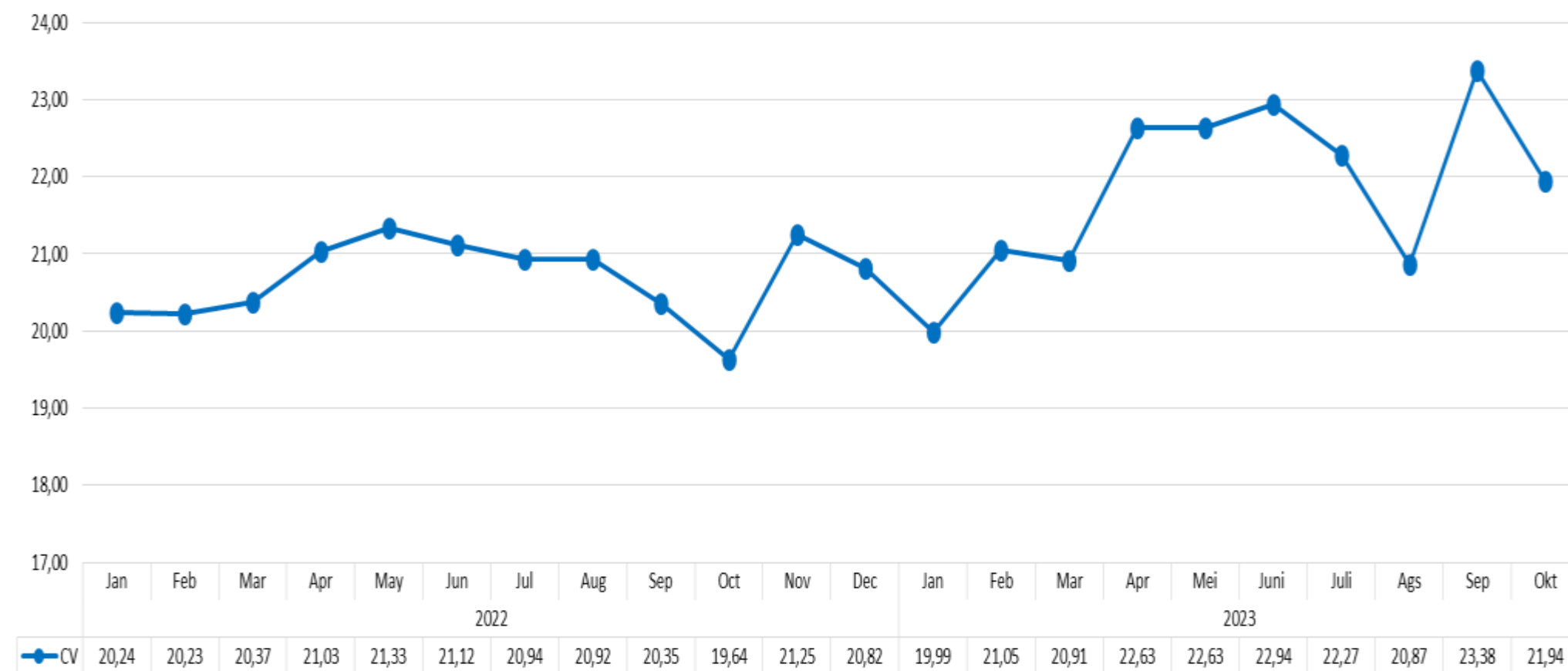
Rata2 CV:
1,26%

IKU Kemendag
5 - 9

Sumber: SP2KP, Kementerian Perdagangan, 2023 (diolah Puska PD).

Jagung

Perkembangan Disparitas Harga Jagung, Tahun 2022 - 2023 (%)



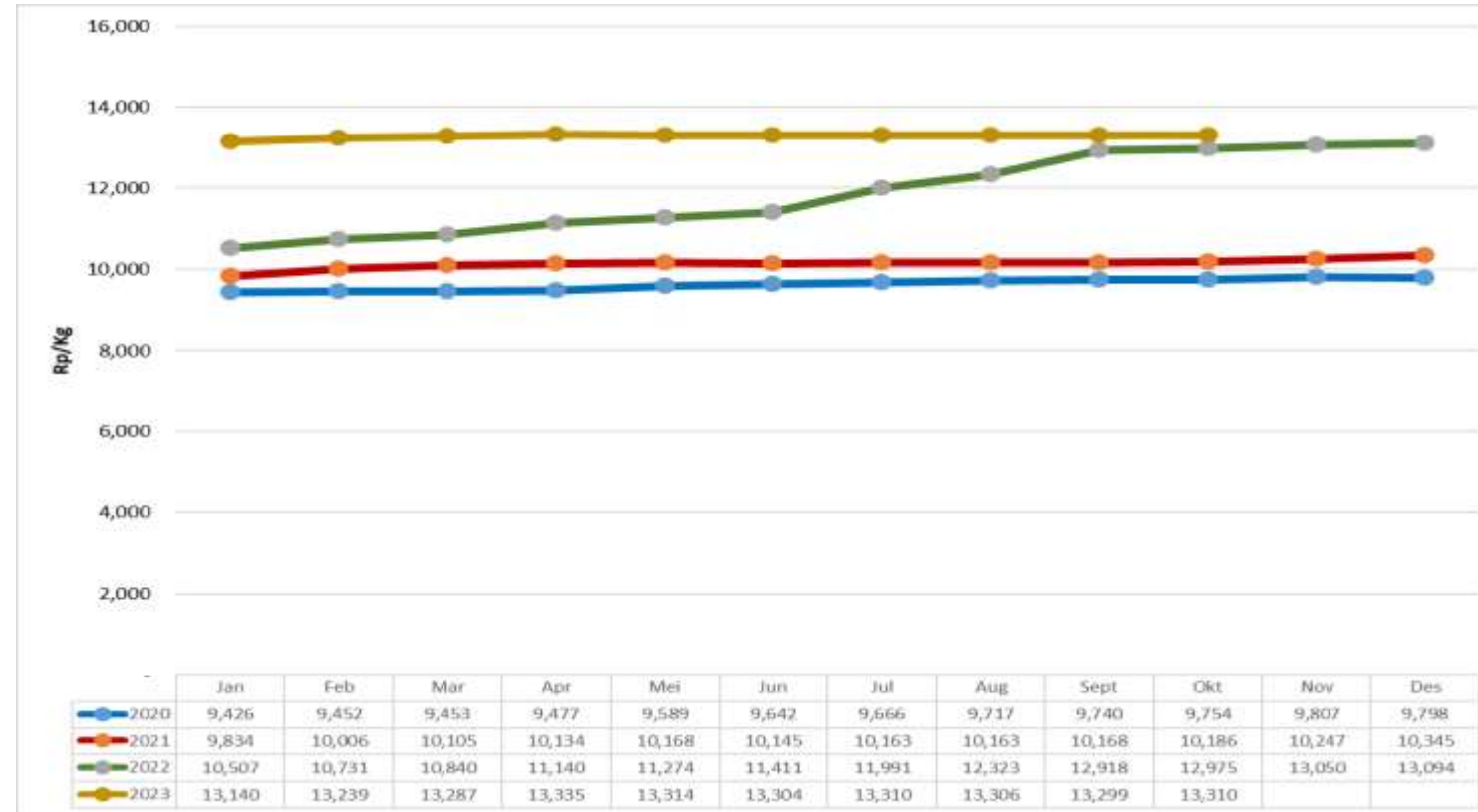
Sumber: SP2KP, Kementerian Perdagangan, 2023 (diolah Puska PD).

- Rata – rata Koefisien Keragaman (CV) antarwaktu di beberapa Ibu Kota Provinsi sebesar 1,26%. Daerah dengan CV tertinggi adalah Provinsi Nangroe Aceh Darussalam dengan nilai CV sebesar 9,29%. Secara umum, sebagian besar wilayah masih berada dibawah rentang atas target Kementerian Perdagangan.
- Disparitas harga jagung pada Oktober 2023 lebih rendah 1,44 poin dibanding September 2023, yaitu mengalami penurunan dari 23,38% menjadi 21,94%.
- Keragaman antarwaktu di Oktober 2023 sebesar 0,56%. Hal ini menunjukkan harga jagung tidak terlalu berfluktuasi atau cenderung stabil di sepanjang bulan Oktober 2023.



Tepung Terigu

Harga Eceran Domestik Tepung Terigu (Rp/kg)

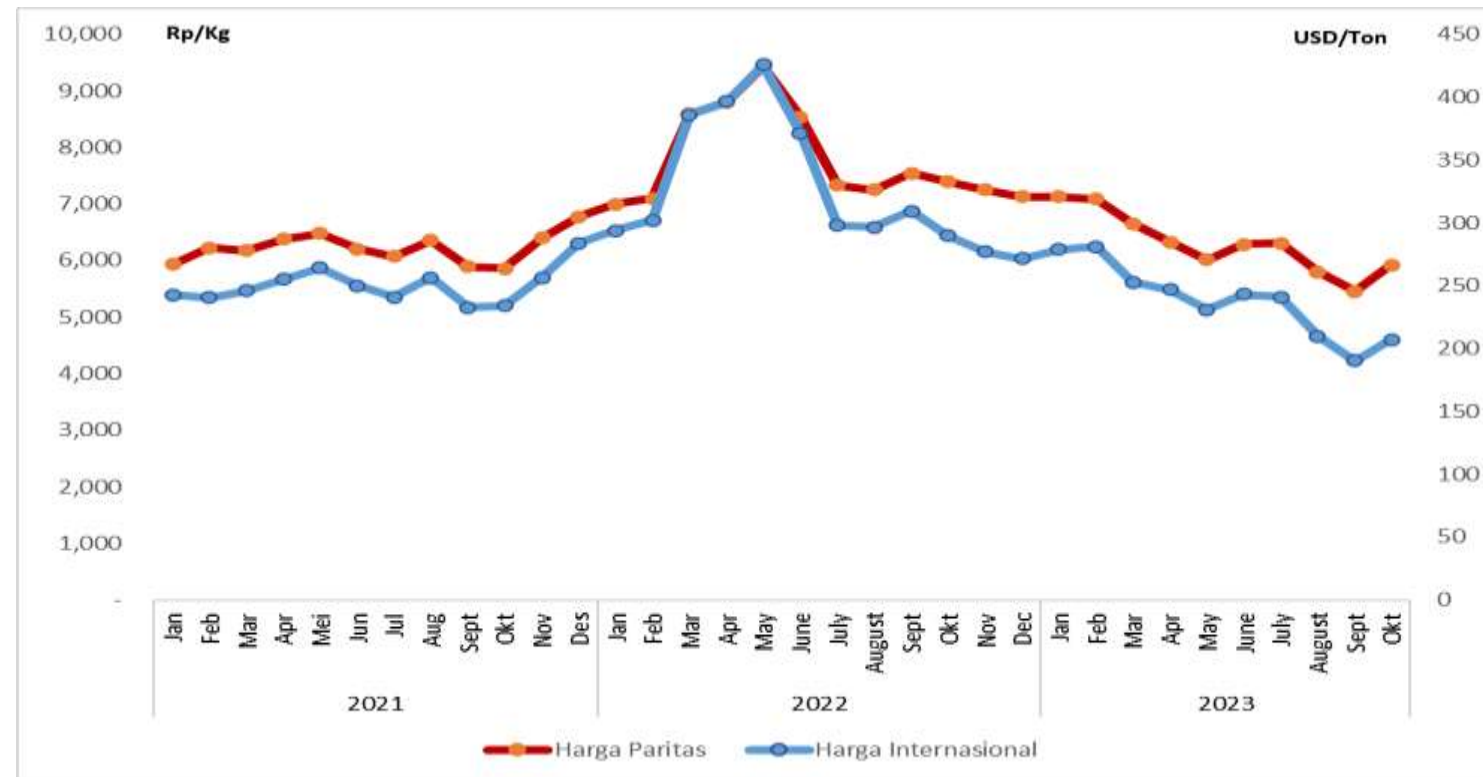


- Harga eceran domestik tepung terigu pada bulan Oktober 2023 sebesar Rp 13.310/kg, relatif stabil dengan kenaikan 0,08% dibandingkan bulan September 2023.
- Harga gandum di pasar internasional mengalami peningkatan 8,95% di bulan Oktober 2023 menjadi 207 USD/ton. Harga paritas terigu juga naik 8,53% menjadi Rp 5.919/kg.

Isu dan Kebijakan Terkait:

- Fenomena El Niño diperkirakan memuncak pada November 2023 – Januari 2024 dan akan berdampak terhadap produktivitas tumbuhan penghasil bahan pangan
- Pada tanggal 3 Oktober, Ukraina, dan, di UE, Polandia dan Lituania, mencapai kesepakatan untuk memfasilitasi pergerakan produk pertanian dari Ukraina melalui Polandia ke negeri tujuan ekspor. Berdasarkan inisiatif ini, inspeksi produk akan direlokasi dari perbatasan Polandia-Ukraina ke Lithuania, ini artinya ekspor Ukraina akan memiliki akses laut langsung.

Harga Internasional Gandum & Harga Paritas



Perkembangan Harga Eceran Domestik

Oktober 2023/ September 2023

0,08%

Rp 13.310/kg

Perkembangan Harga Internasional Gandum & Paritas

Harga Internasional
Oktober 2023 / Sept 2023

8,95%

207 USD/ton

Harga Paritas
Oktober 2023 / Sept 2023

8,53%

Rp 5.919/kg

Perkembangan KK Antar Waktu

Oktober 2023 / Sept 2023

0,03 poin

0,07 %

Perkembangan KK Antar Wilayah

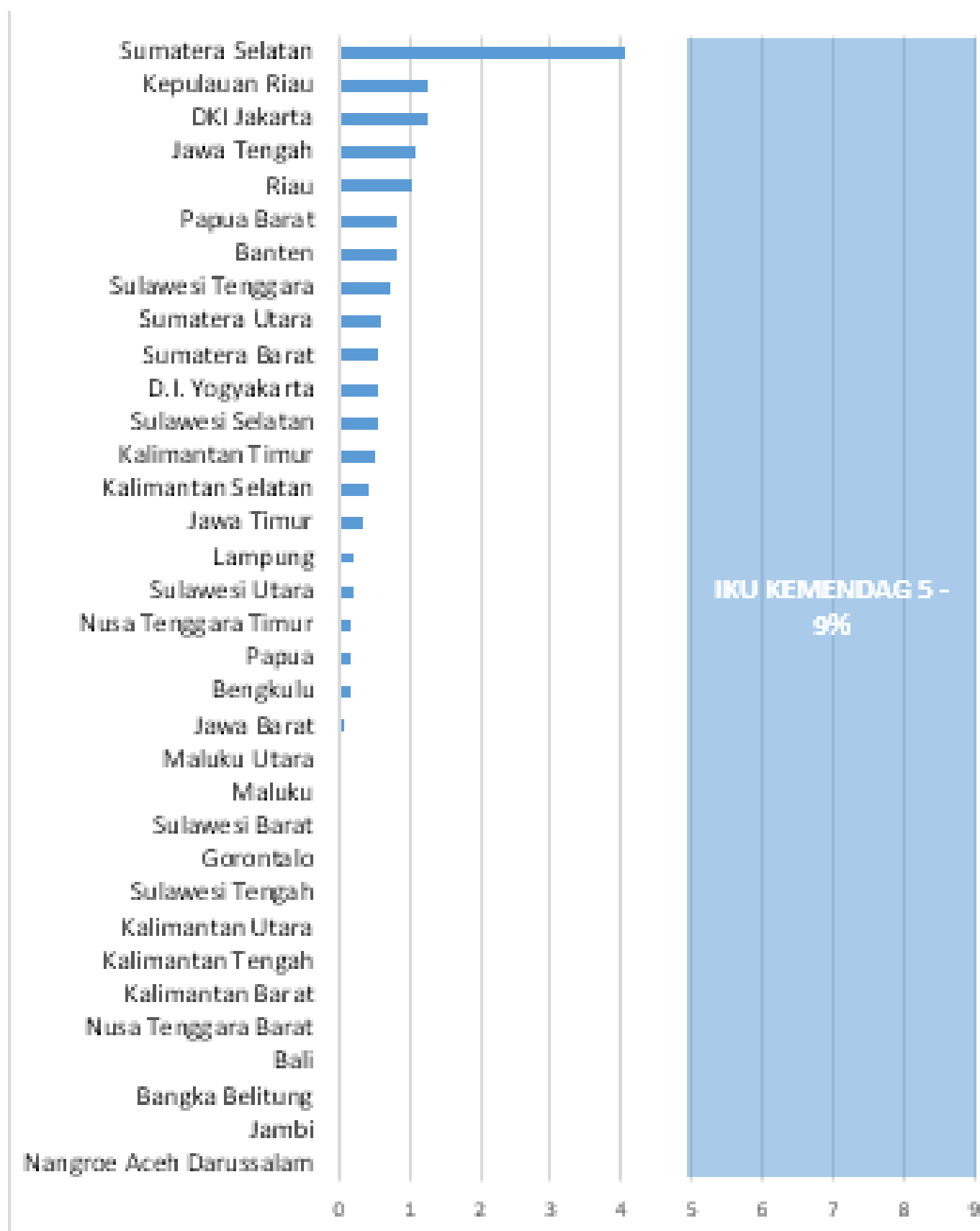
Oktober 2023 / Sept 2023

0,12 poin

9,18%

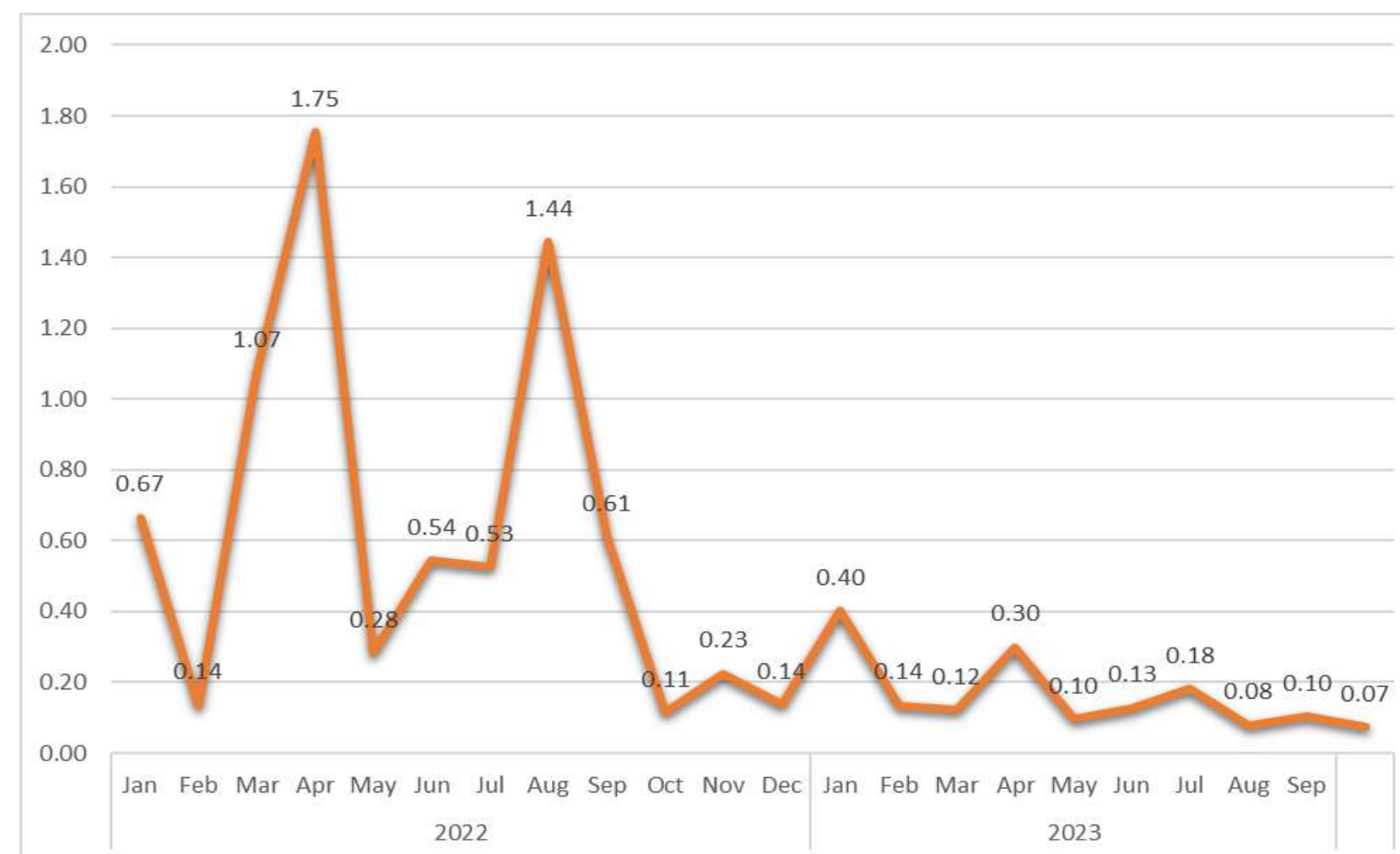


Koefisien Keragaman Harga Tepung Terigu di Beberapa Ibukota Provinsi Oktober 2023 (%)



Tepung Terigu

Perkembangan Disparitas Harga Tepung Terigu 2022 - 2023 (%)



- Koefisien Keragaman (CV) harga tepung terigu antar wilayah bulan Oktober mencapai 9,18% atau naik 0,12 poin dari periode sebelumnya bulan September 2023.
- Koefisien Keragaman (CV) harga tepung terigu antar waktu di beberapa ibukota provinsi masih sesuai dengan target Kementerian Perdagangan dalam rentang 5-9%. CV paling tinggi adalah Palembang dengan nilai 4,03%.
- Disparitas harga tepung terigu di pasar domestik cukup fluktuatif, namun relatif rendah yaitu sebesar 0,07 pada bulan Oktober 2023, lebih rendah 0,03 poin dari periode sebelumnya.



Perkembangan Harga Eceran Domestik

Okt 2023 /Sep 2023

0,06%

Rp 137.329/kg



Perkembangan Harga Sapi Bakalan Australia

Okt 2023 /Sep 2023

15,92%

US\$1,34/kg (cif)



Perkembangan KK Antar Waktu

Okt 2023 /Sep 2023

0,2 poin

0,07%



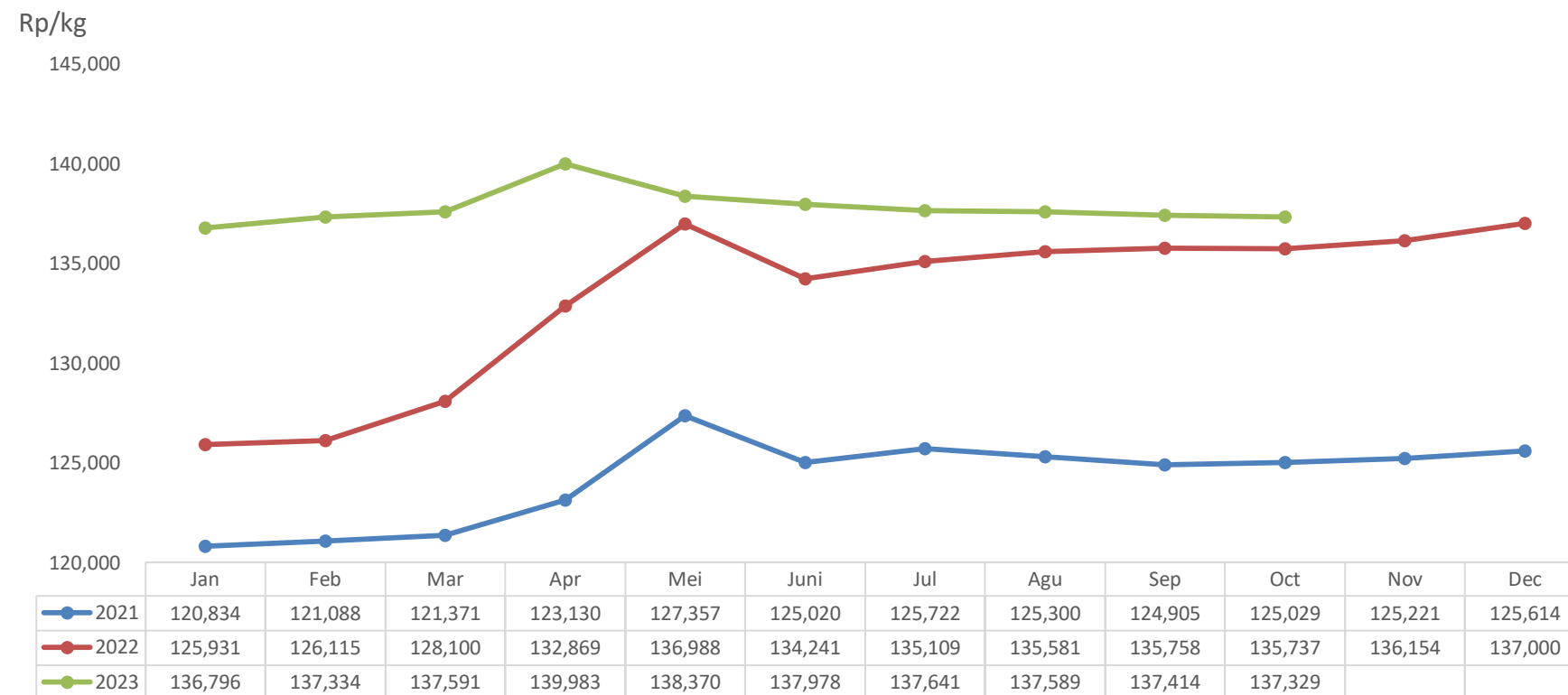
Perkembangan KK Antar Wilayah

Okt 2023 /Sep 2023

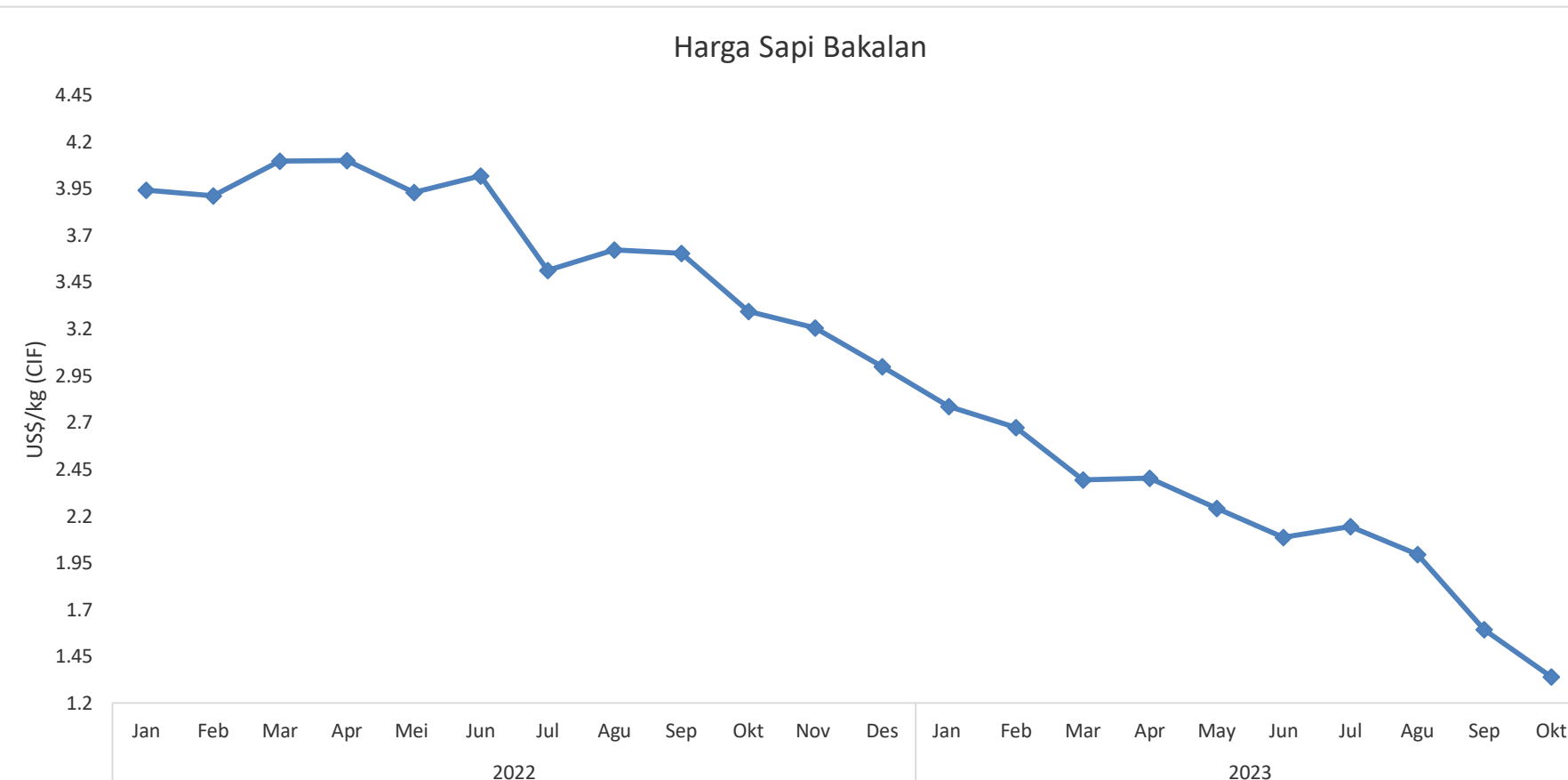
0,23 poin

9,87%

Perkembangan Harga Daging Sapi 2021 – 2023



Perkembangan Harga Sapi Bakalan Australia 2021 – 2023



Perkembangan Harga

- Harga rata-rata daging sapi dalam negeri relatif stabil pada tingkat Rp137.329/kg pada Oktober 2023. Harga daging sapi pada Oktober 2023 turun 0,06% terhadap September
- 2023.
- Harga daging sapi tertinggi tercatat di Provinsi Kalimantan Utara sebesar Rp161.250/kg sedangkan harga daging sapi terendah tercatat sebesar Rp103.000/kg di kota Denpasar.
- Harga sapi bakalan Australia pada Oktober kembali mengalami penurunan menjadi US\$1,34/kg berat hidup. Dibandingkan dengan September 2023 mengalami penurunan sebesar 15,9%.

Isu dan Kebijakan Terkait

- Stok Indikatif Daging Sapi di Oktober 2023 diperkirakan sebesar 99.000 ton dengan perkiraan kebutuhan sebesar 50,7 ribu ton.
- Ekspor sapi Australia berjumlah 60.451 ekor pada September. Jumlah tersebut sudah termasuk ekspor sebanyak 22.836 ekor ke Indonesia. Angka tersebut 35 persen di bawah rata-rata bulanan lima tahun untuk ekspor bulan September ke Indonesia, angka tersebut lebih tinggi dari perkiraan mengingat adanya penghentian sementara impor sapi dari beberapa peternakan di wilayah utara karena masalah pengujian Penyakit Kulit Lumpy hingga tanggal 9 September. Lumpy (LSD) yang tidak lagi menjadi pembahasan akhir-akhir ini, tidak boleh dianggap terselesaikan sepenuhnya. Pertemuan baru-baru ini antara industri Australia dan Indonesia mengungkapkan masih adanya ambiguitas mengenai risiko dan langkah-langkah pemantauan perdagangan.

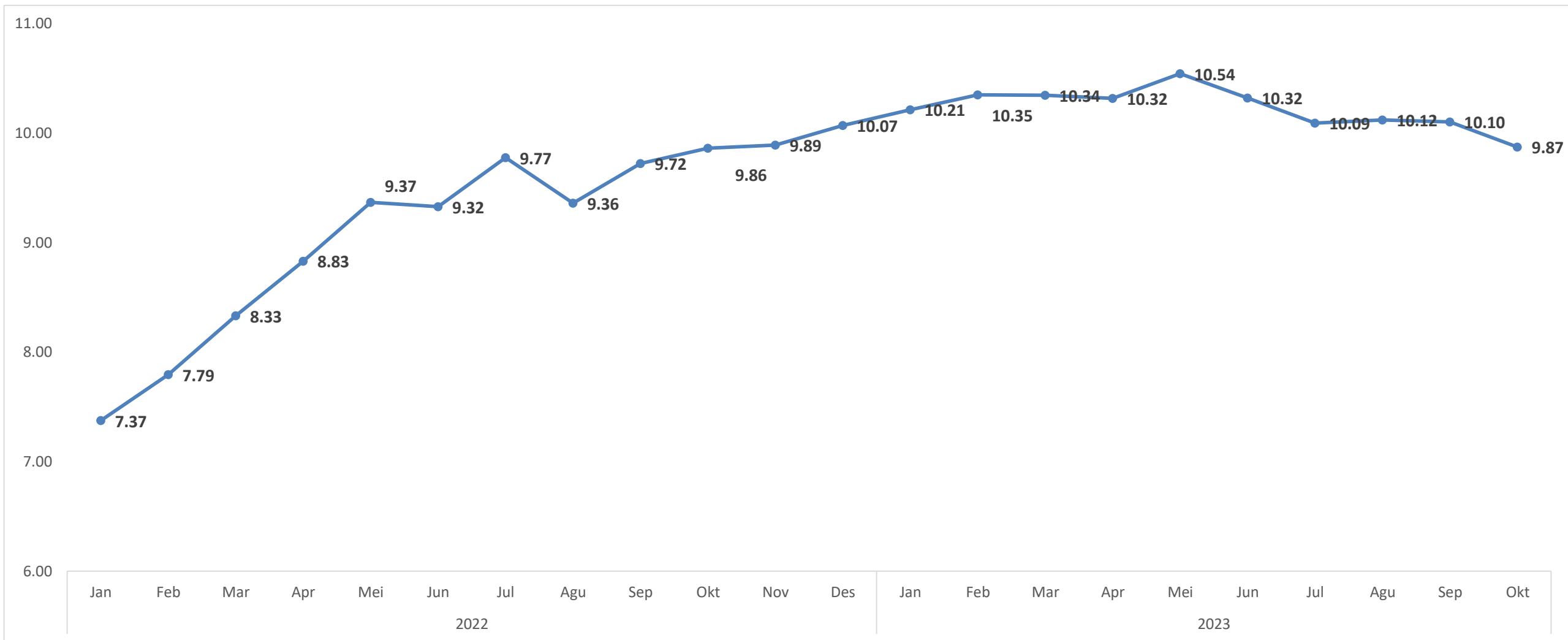


Daging Sapi

Koefisien Keragaman Antarwaktu di Beberapa Ibu Kota Provinsi (dalam %)



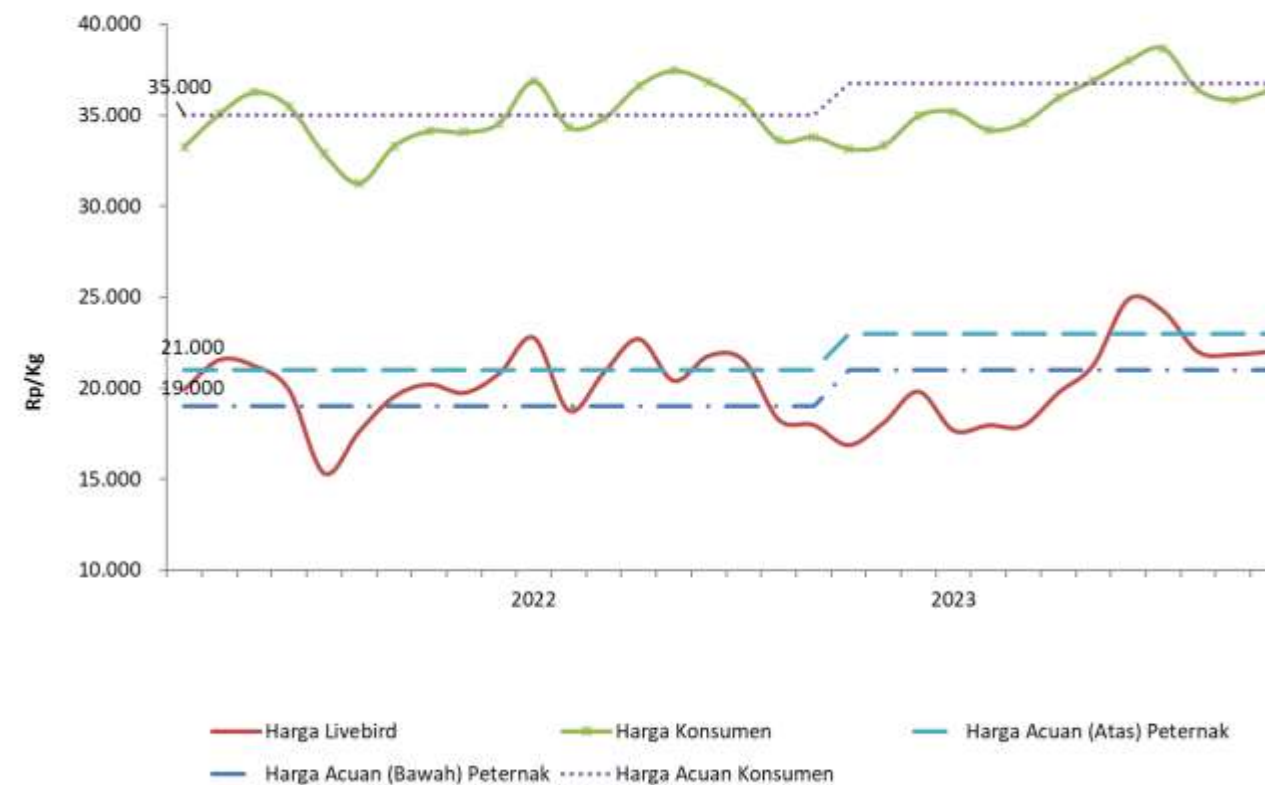
Perkembangan Disparitas Harga Daging Sapi 2022 – 2023 (dalam %)



- Koefisien Keragaman (KK) antarwaktu di beberapa Ibu Kota Provinsi mencapai 9,72%. Terdapat 3 daerah dengan tingkat KK tertinggi yaitu Aceh, NTT dan Papua
- Disparitas harga daging sapi pada Oktober 2023 turun 0,23 poin dibanding September 2023, yaitu dari 10,10% menjadi 9,87%.
- Keragaman antar waktu di Oktober 2023 sebesar 0,07%. Hal ini menunjukkan harga daging sapi relatif stabil pada bulan Agustus, hal ini menjadi tren setelah pasar yang bergejolak pada saat Maret-April yaitu pada momen ramadhan dan idul fitri.

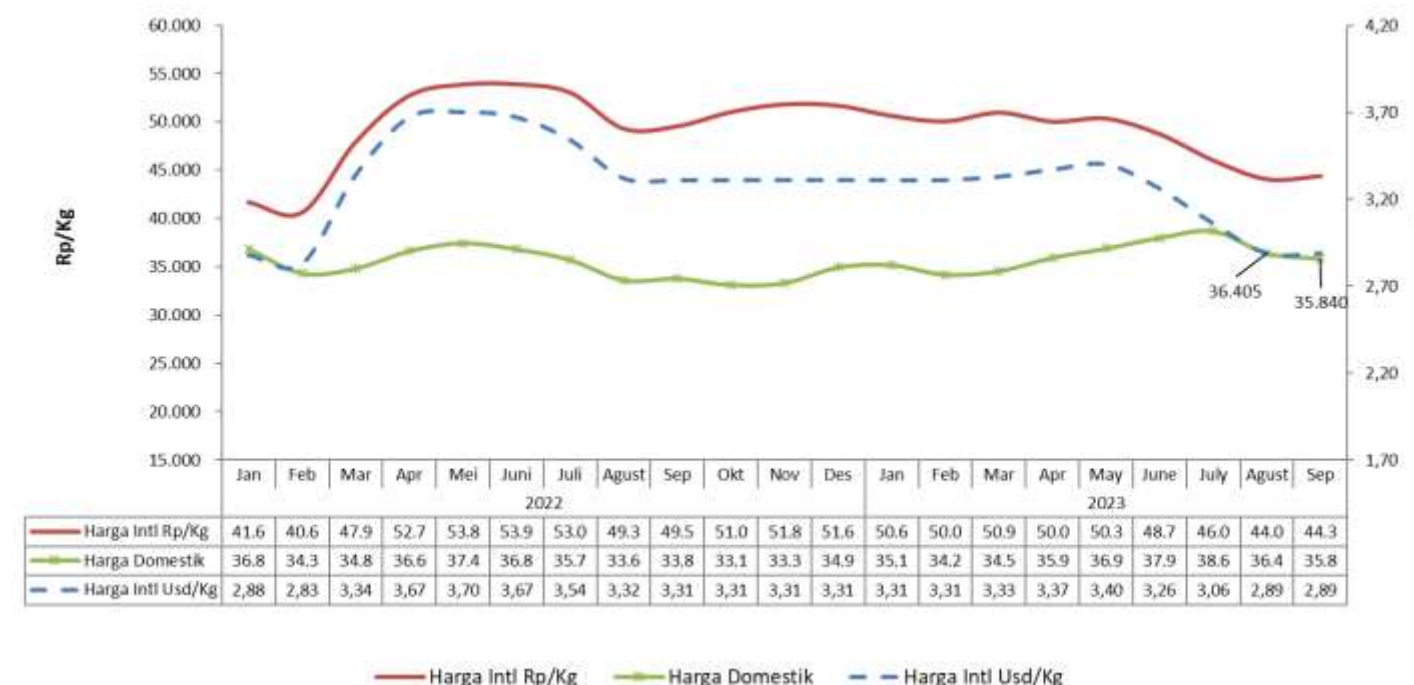
Daging Ayam Ras

Harga Daging Ayam dan *Livebird* beserta Harga Acuannya, 2020-2023



- Harga Daging Ayam Ras di Tingkat Eceran selama Oktober 2023 **naik sebesar 1,36%** dibandingkan September 2023 dari Rp 35.840/kg menjadi **Rp 36.327/kg**.
- Harga Daging Ayam Hidup (*Livebird*) di Tingkat Peternak selama Oktober 2023 **naik sebesar 0,67%** dibandingkan September 2023 dari Rp 21.849/kg menjadi **Rp 21.996/kg**.
- Harga di tingkat peternak selama Oktober 2023 sekitar Rp21.000/kg. Tingkat harga *livebird* saat ini berada di dalam rentang harga acuan daging ayam ras di tingkat peternak yang berlaku yaitu sebesar Rp 21.000 – Rp 23.000/kg.

Perkembangan Harga Daging Ayam Internasional, 2022-2023 (September)



Sumber: SP2KP dan Harga Peternak (simponiternak.pertanian.go.id), PKH-Kementan diolah 2023

Isu dan Kebijakan Terkait

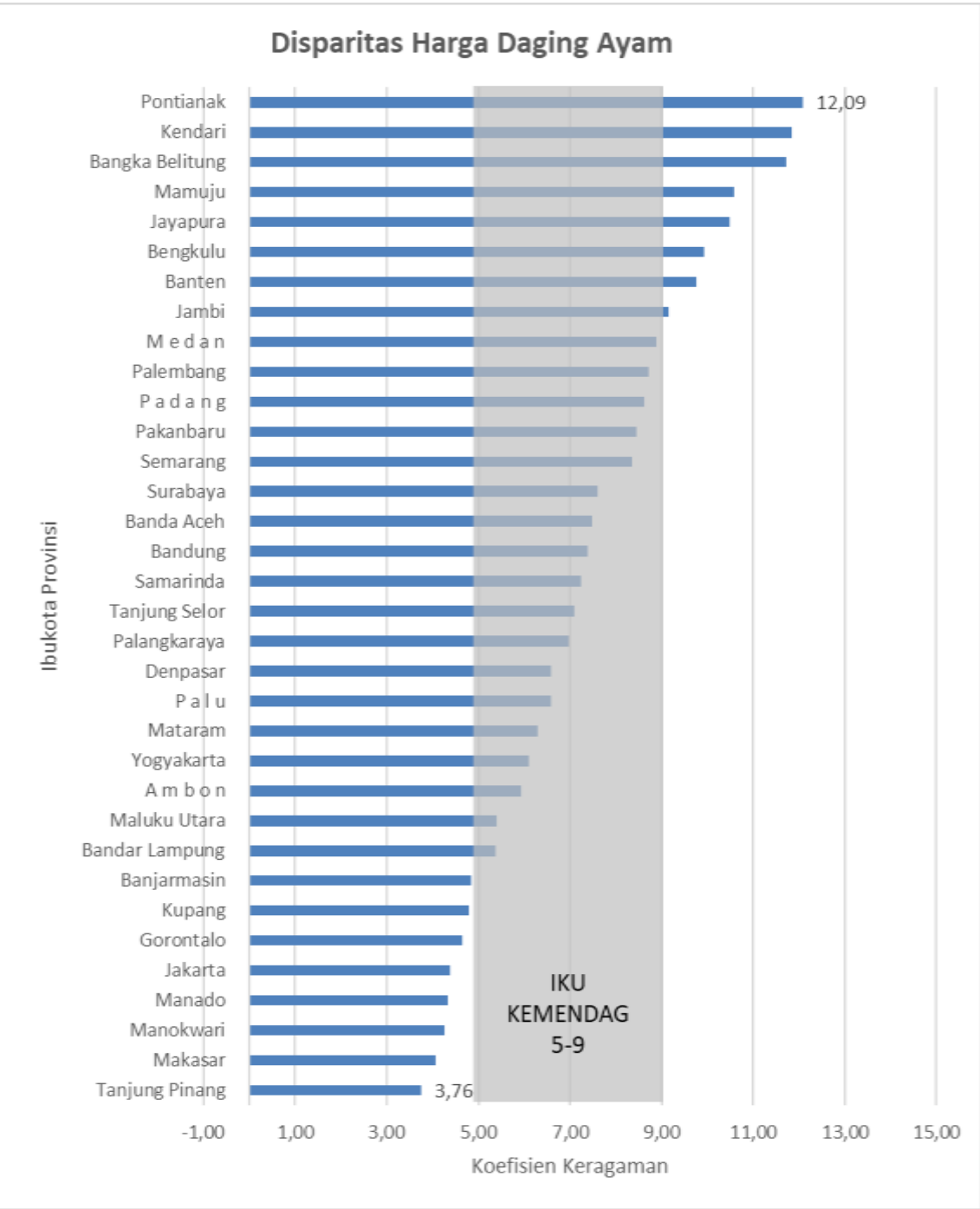
- Harga ayam di tingkat peternak cenderung fluktuatif dan seringkali dibawah HPP Peternak karena terjadi over produksi *livebird*.
- Bulan September ini harga daging ayam mulai stabil dikarenakan faktor ketersediaan atau supply yang meningkat sehingga harga ayam di pasaran menjadi lebih stabil.
- Stok indikatif daging ayam ras setara karkas posisi Oktober 2023 diperkirakan adalah sebesar 295.240 ton dengan perhitungan kebutuhan sebesar 295.040 ton sehingga masih mencukupi untuk kebutuhan kurang lebih dari 1 bulan.

Sumber: Ditjen PKH - Kementan



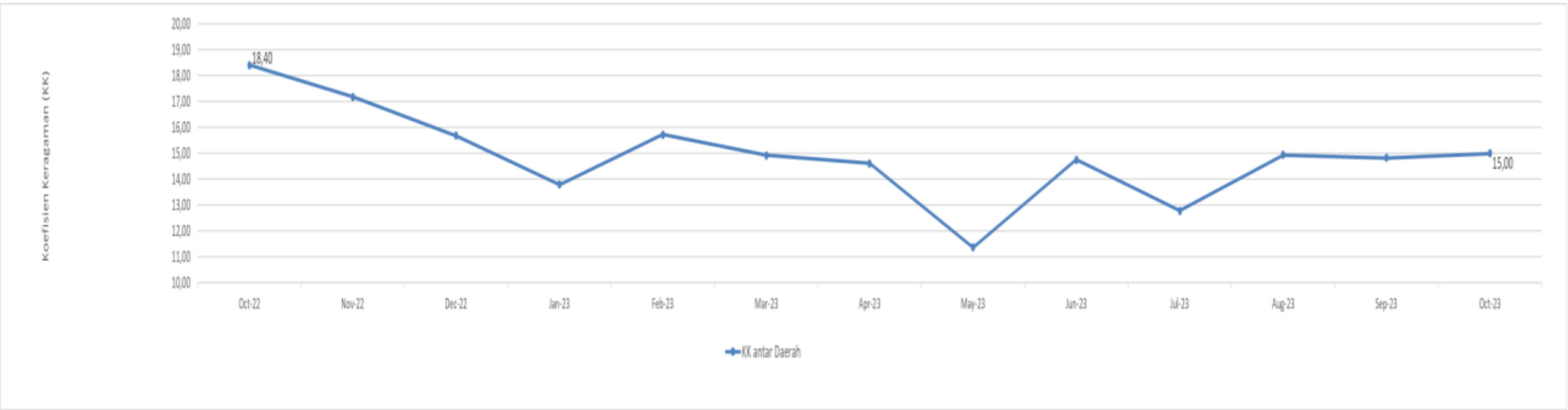


Koefisien Keragaman Antar Waktu Daging Ayam Ras di Beberapa Ibu Kota Provinsi (%)



Sumber : SP2KP (2023), diolah

Perkembangan Disparitas Harga Daging Ayam Ras, 2022 – 2023 (dalam %)

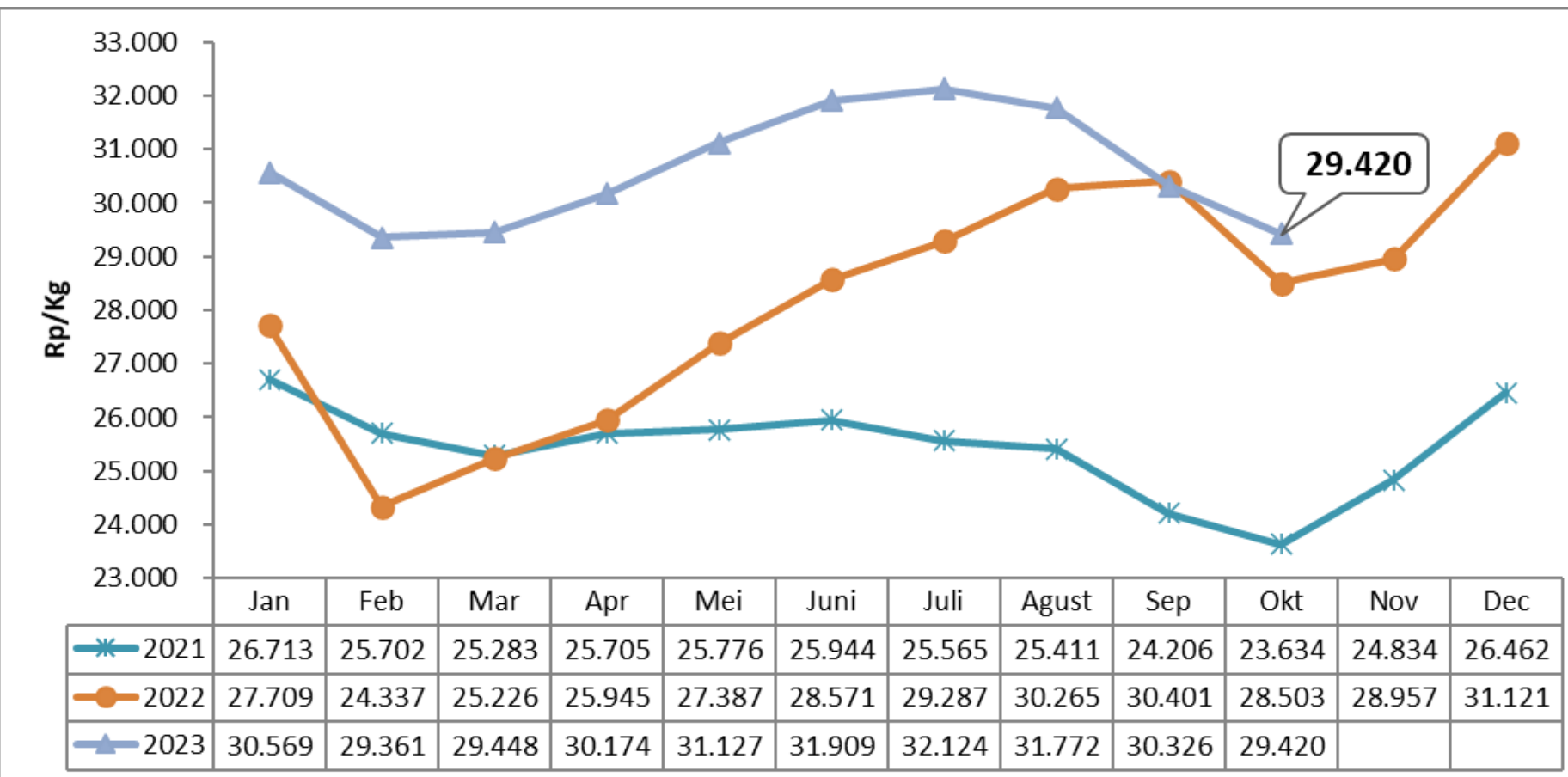


Keragaman Antarwaktu Oktober 2023: 13,23%

- Secara rata-rata nasional, harga daging ayam ras di tingkat konsumen dalam dua tahun terakhir cukup fluktuatif. Hal ini diindikasikan oleh rata-rata koefisien keragaman (CV) harga bulanan untuk periode bulan Oktober 2022 sampai dengan bulan Oktober 2023 sebesar **7,34%**, mengalami **penurunan sebesar 0,26 poin** dibanding rata-rata koefisien keragaman (CV) pada periode September 2022 sampai dengan September 2023 sebesar 7,6%. Jika dilihat per wilayah, fluktuasi harga daging ayam pada rentang waktu Bulan Oktober 2022 sampai dengan Bulan Oktober 2023 menunjukkan nilai berbeda antar wilayah. Tanjung Pinang adalah wilayah yang perkembangan harganya paling stabil dengan koefisien keragaman harga bulanan sebesar 3,76%. Di sisi lain, Pontianak adalah wilayah dengan harga paling fluktuatif dengan koefisien keragaman harga sebesar 12,09%.
- Disparitas harga antar wilayah daging ayam broiler pada bulan Oktober 2023 cukup tinggi dan mengalami penurunan dibandingkan periode sebelumnya. Hal ini ditunjukkan dengan KK harga daging ayam antar wilayah pada bulan Oktober 2023 adalah sebesar **15%** mengalami **kenaikan sebesar 0,18 poin** dibanding CV pada bulan September 2023 sebesar 14,82%.
- Harga daging ayam ras tertinggi ditemukan di Tanjung Selor sebesar Rp50.583/kg sedangkan harga terendahnya ditemukan di Gorontalo sebesar Rp 28.000/kg, dengan range antar harga tertinggi dan harga terendah adalah sebesar Rp 22.583.

Telur Ayam Ras

Perkembangan Harga Eceran Telur Ayam Ras, 2021 – 2023



- Harga domestik telur ayam ras tahun 2023 pada bulan Oktober 2023 kembali mengalami penurunan menjadi Rp29.420/kg. Harga telur ayam selama 3 bulan telah mengalami penurunan. Harga telur pada bulan Oktober 2023 turun 2,99% terhadap September 2023.
- Harga telur ayam ras di tingkat peternak juga mengalami penurunan di Oktober dibanding bulan September 2023 menjadi Rp24.615/kg. Harga tersebut turun 2,47% dibanding dengan September 2023.

Isu dan Kebijakan Terkait

- Terdapat potensi terjadinya kenaikan harga telur akibat naiknya harga jagung sebagai bahan baku utama pakan ternak. Harga jagung ditingkat peternak per 25 Oktober 2023 sebesar Rp7.010/kg atau naik 0,57% dibandingkan harga minggu sebelumnya (Bapanas).
- Persediaan jagung di industri saat ini sekitar 800 ribu ton, dimana jumlah tersebut merupakan stok terendah dalam 5 tahun terakhir. Perlu menjadi perhatian ketersediaan stok jagung pada kuartal pertama 2024 untuk memenuhi kebutuhan menjelang HBKN puasa dan Idul Fitri. Selain itu, perlu menjadi perhatian kendala distribusi pada saat Pemilu.
- Perlu menjadi perhatian pemenuhan kebutuhan jagung baik dari dalam negeri maupun impor, karena adanya perubahan neraca Bapanas disesuaikan dengan hasil KSA Jagung BPS, dimana diperkirakan produksi jagung turun sekitar 2,07 juta ton menjadi 14,46 juta ton dari semula 16,53 juta ton. Hal ini berpengaruh pada stok jagung akhir tahun yang diperkirakan turun menjadi sekitar 1,7 juta ton dari semula 5,5 juta ton.
- Stok indikatif telur ayam ras Oktober 2023 diperkirakan mencapai 528.050 ton sedangkan kebutuhan konsumsi diperkirakan 490.496 ton sehingga persediaan cukup untuk 1,07 bulan ke depan.



Perkembangan Harga Eceran Domestik
Okt 2023 / Sep 2023
▼ **2,99%**
Rp 29.420/kg



Perkembangan Harga Peternak
Okt 2023 / Sep 2023
▼ **2,47%**
Rp 24.615/kg

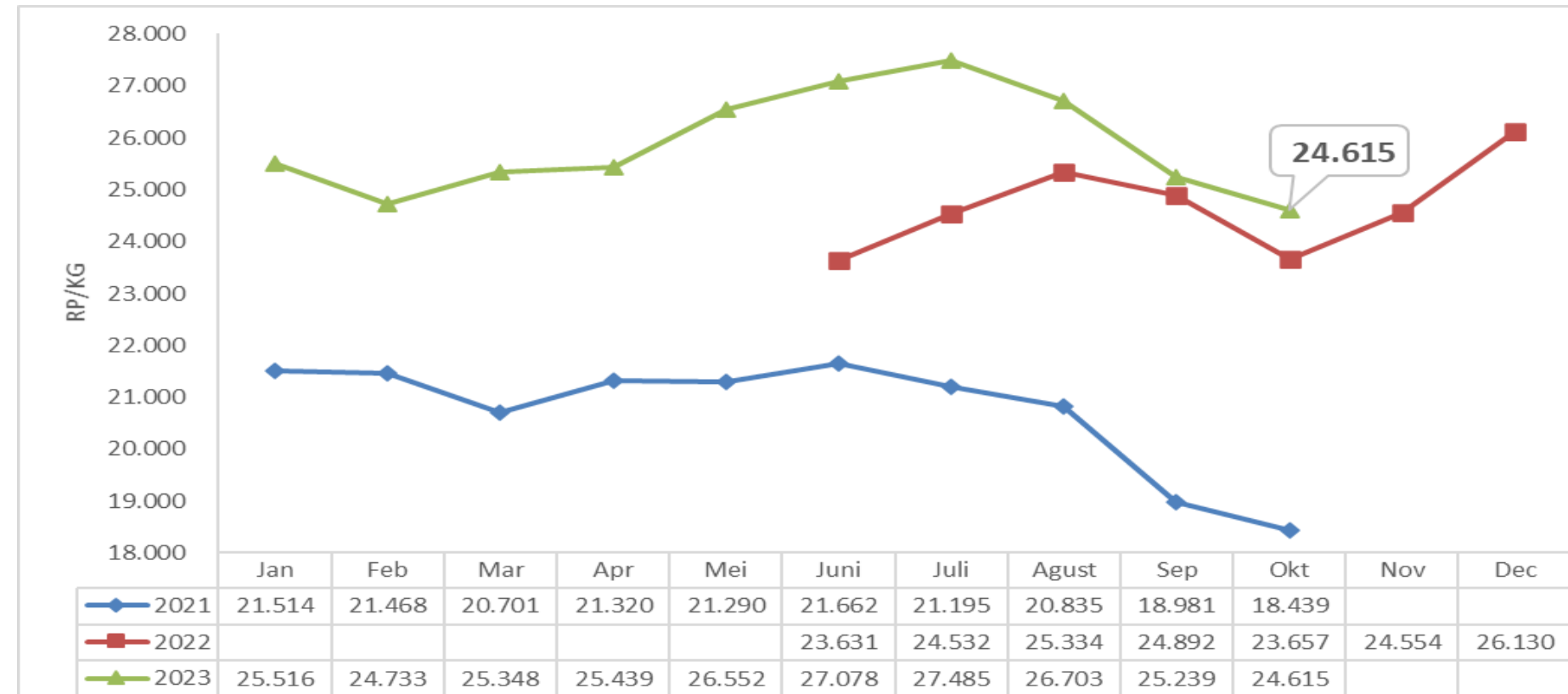


Perkembangan KK Antar Waktu
Okt 2023 / Sep 2023
▼ **0,39 poin**
0,57 %



Perkembangan Disparitas Antar Wilayah
Okt 2023 / Sep 2023
▲ **1,32 poin**
13,74%

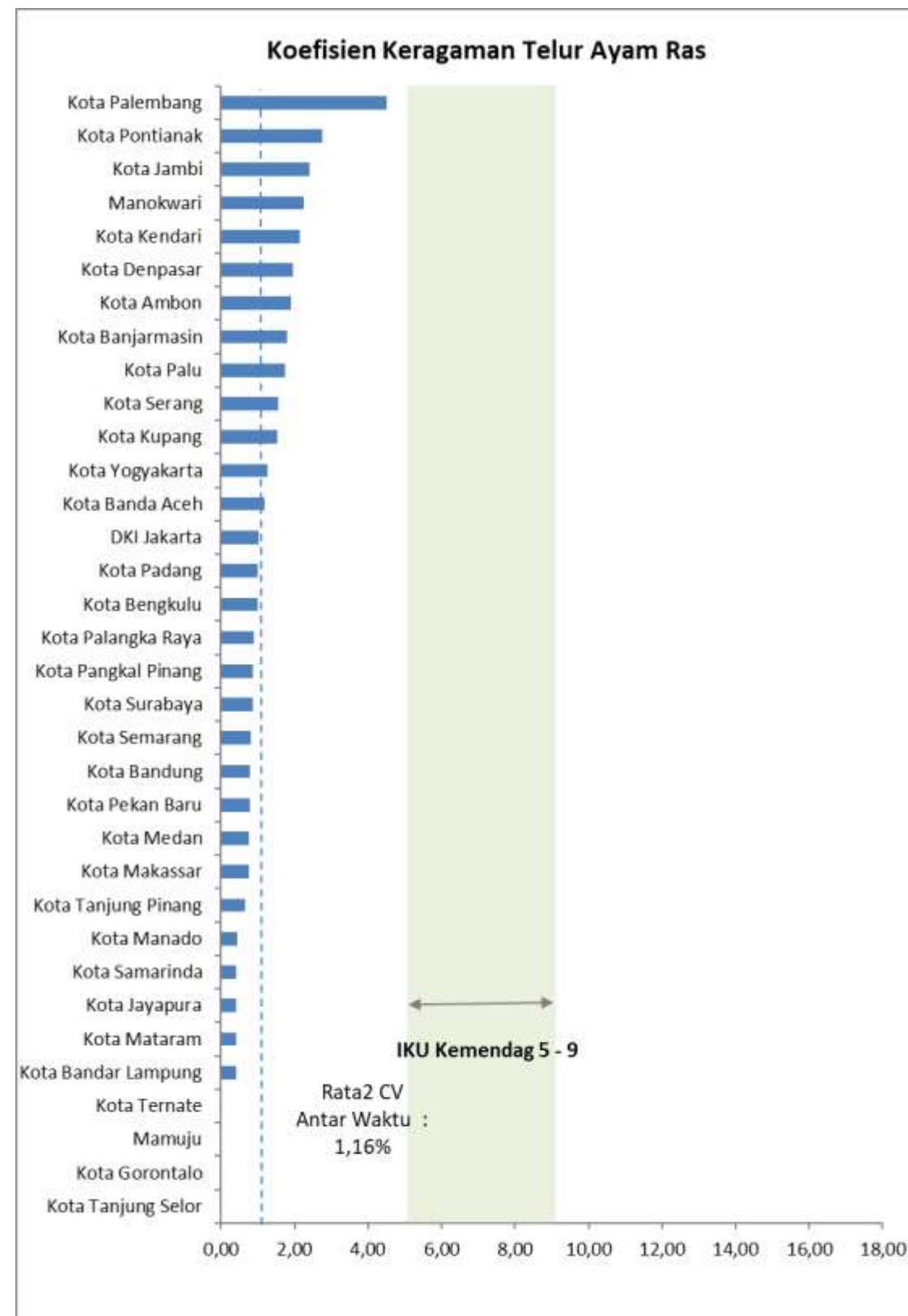
Perkembangan Harga Telur Ayam Ras di Peternak, 2022 – 2023



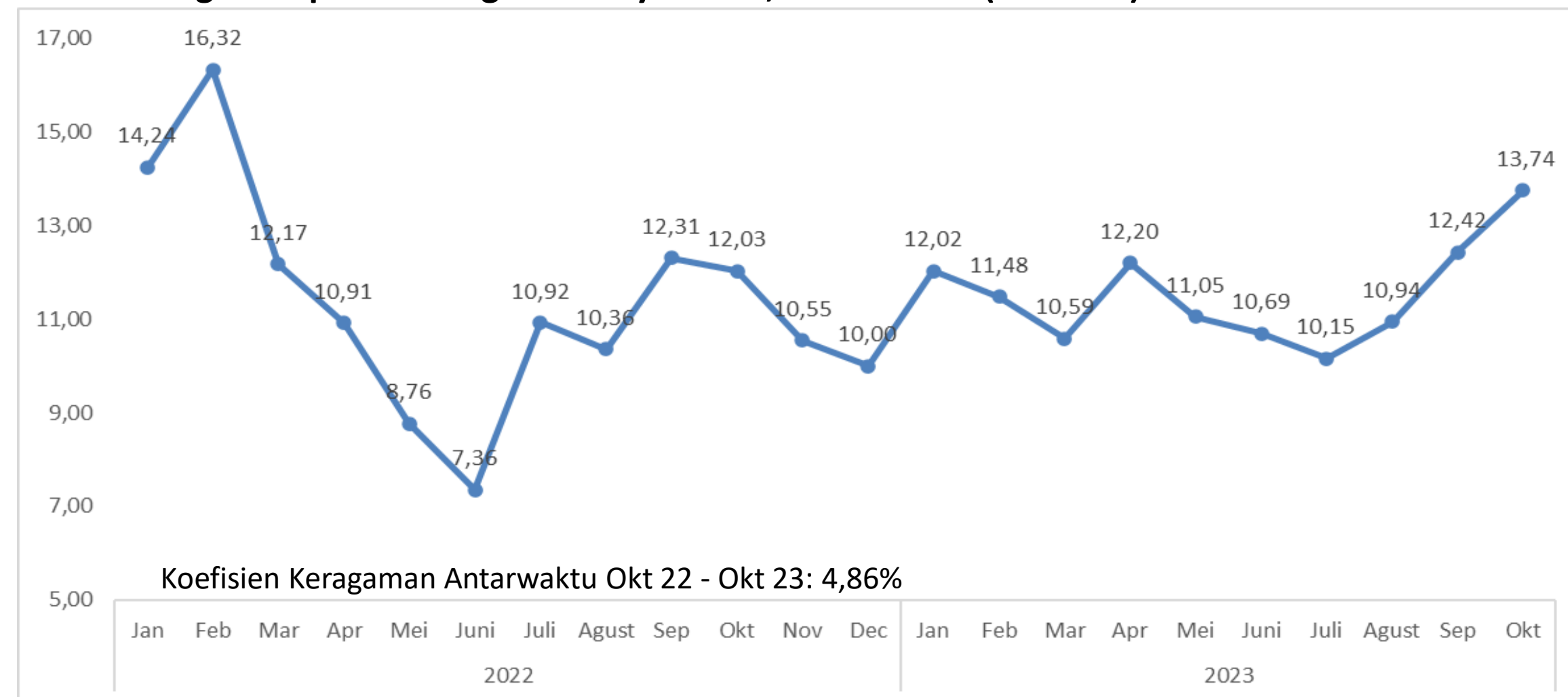
Sumber: Harga Domestik (Kemendag); Harga Peternak (simponiternak.pertanian.go.id), PKH-Kementan diolah 2023



Koefisien Keragaman Antarwaktu Oktober 2023 di Beberapa Ibu Kota Provinsi (dalam %)



Perkembangan Disparitas Harga Telur Ayam Ras, 2022 – 2023 (dalam %)



- Koefisien Keragaman (CV) antarwaktu di beberapa ibu kota provinsi rata-rata sebesar 1,16%. Hal ini menunjukkan harga telur ayam ras relatif tidak bergejolak selama Oktober 2023. Daerah dengan tingkat CV tertinggi adalah Palembang dengan nilai 4,50%. Secara umum, nilai CV antarwaktu masih sesuai target Kementerian Perdagangan dibawah rentang 5 – 9%.
- Disparitas harga telur ayam ras pada Oktober 2023 lebih tinggi 1,32 poin dibanding September 2023, yaitu naik dari 12,42% menjadi 13,74%.
- Keragaman antarwaktu selama satu tahun (Okt 22 – Okt 23) di Oktober 2023 sebesar 4,86%. Hal ini menunjukkan harga telur ayam ras relatif tidak bergejolak terlalu tinggi selama satu tahun, namun nilai tersebut lebih tinggi daripada bulan September yang nilainya 4,70%.



Perkembangan Harga Eceran Domestik Cabai Merah Besar

Okt 2023 / Sept 2023

▲ 7,84%

Rp 43.150/kg



Perkembangan Harga Eceran Domestik Cabai Rawit Merah

Okt 2023 / Sept 2023

▲ 37,82%

Rp 55.947/kg



Perkembangan KK Antar Waktu Cabai Merah Besar

Okt 2023 / Sept 2023

▼ 0,004 poin
4,71 %

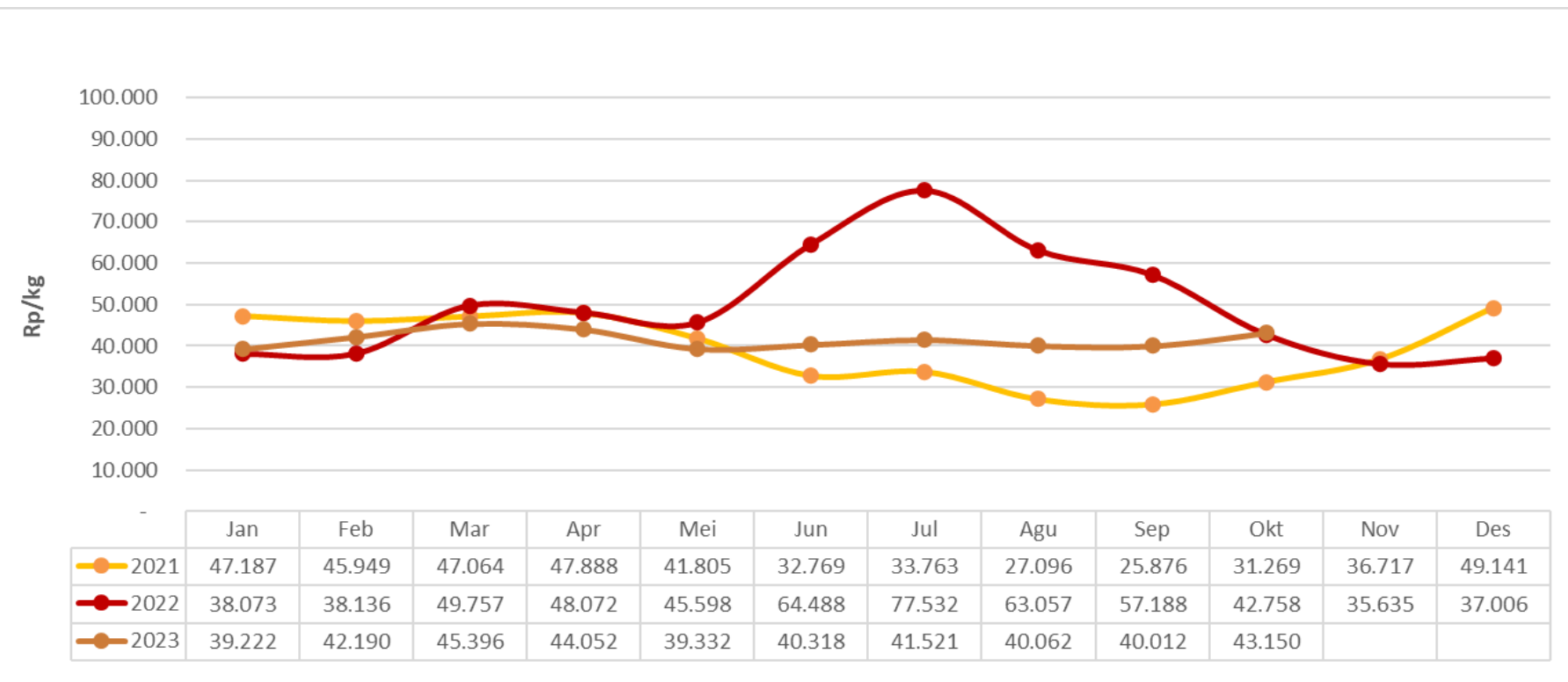


Perkembangan KK Antar Waktu Cabai Rawit Merah

Okt 2023 / Sept 2023

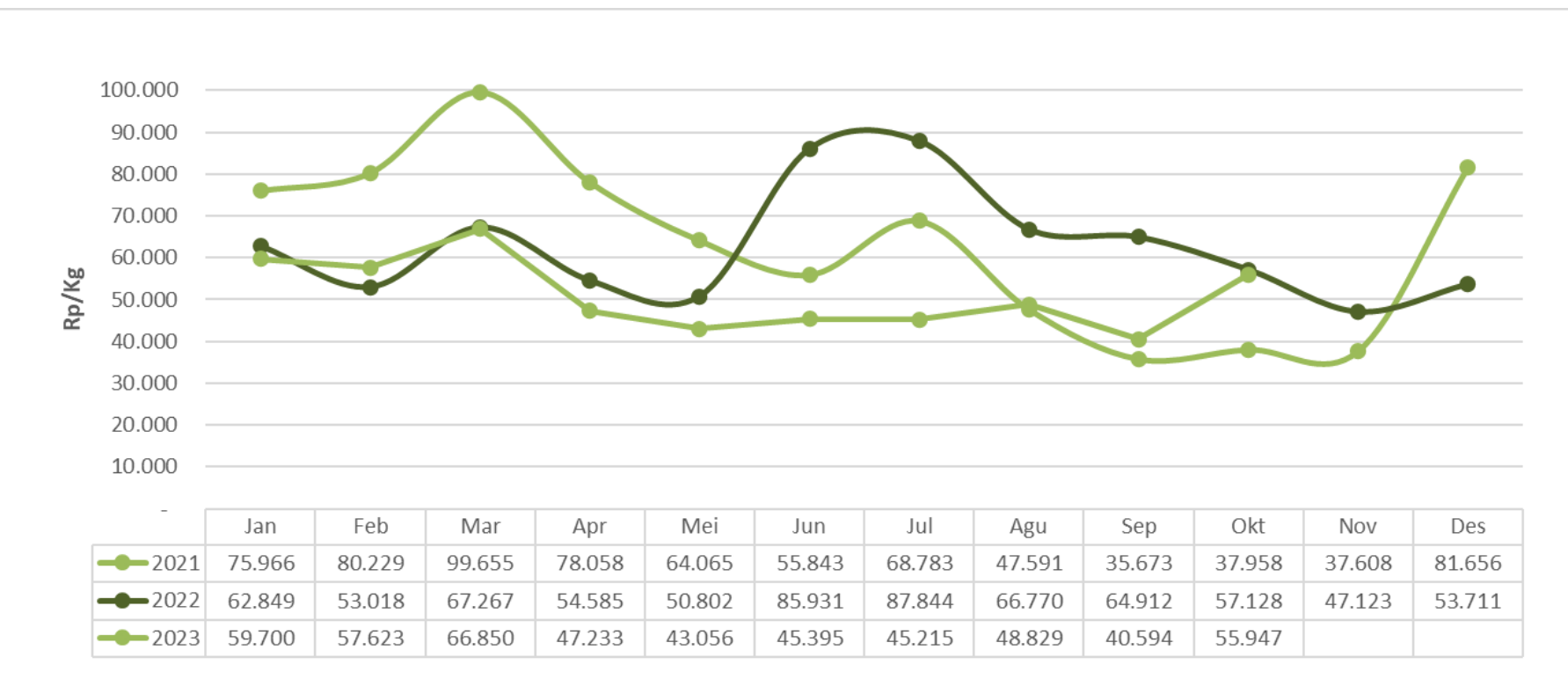
▲ 11,45 poin
14,41 %

Perkembangan Harga Cabai Merah Besar 2021 – 2023



- Harga domestik cabai merah besar berfluktuasi pada tingkat harga Rp 43.150/kg pada Oktober 2023. Harga cabai merah besar pada Oktober 2023 naik 7,84% terhadap September 2023.
- Harga domestik cabai rawit merah juga berfluktuasi pada tingkat harga Rp 55.947/kg pada Oktober 2023. Harga cabai rawit merah pada Oktober 2023 naik 37,82% terhadap September 2023.

Perkembangan Harga Cabai Rawit Merah 2021 – 2023

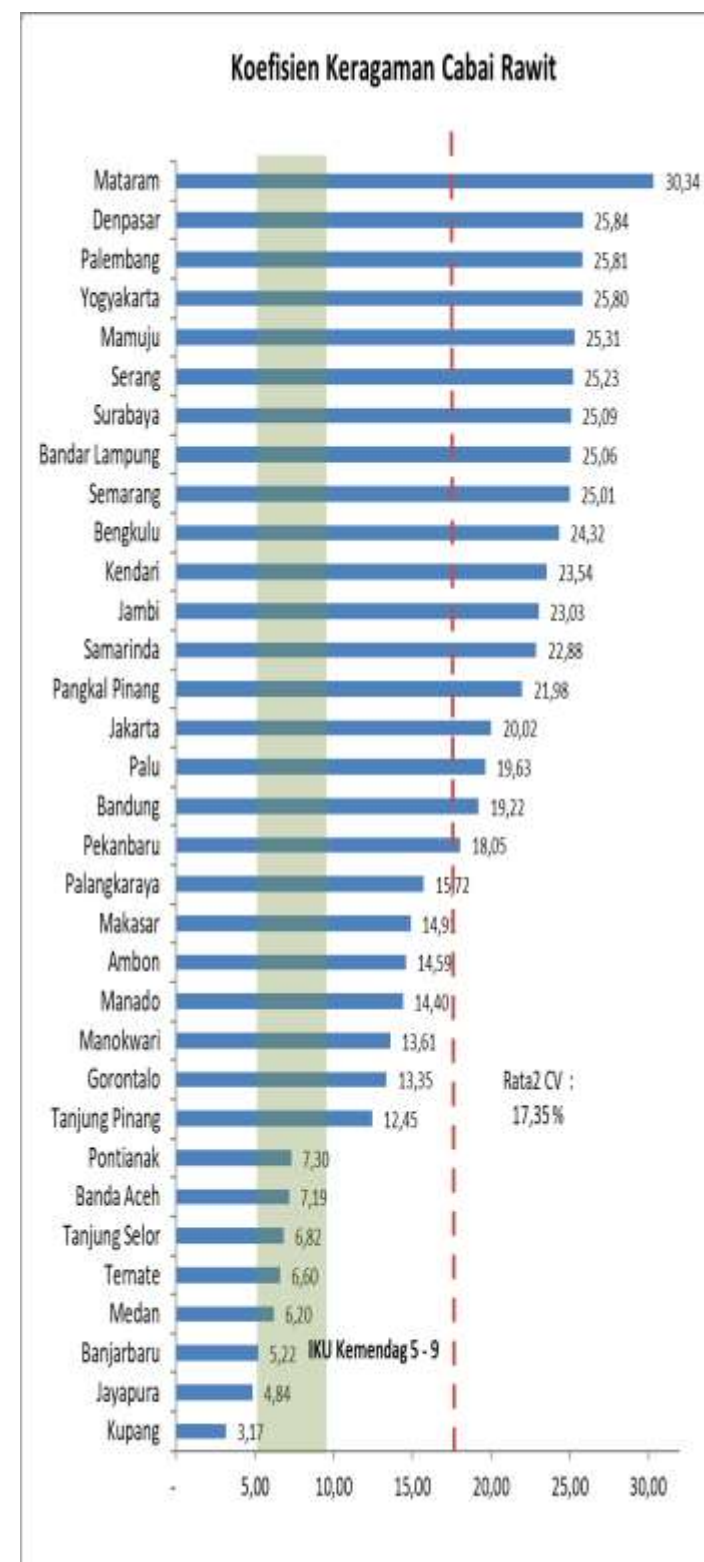
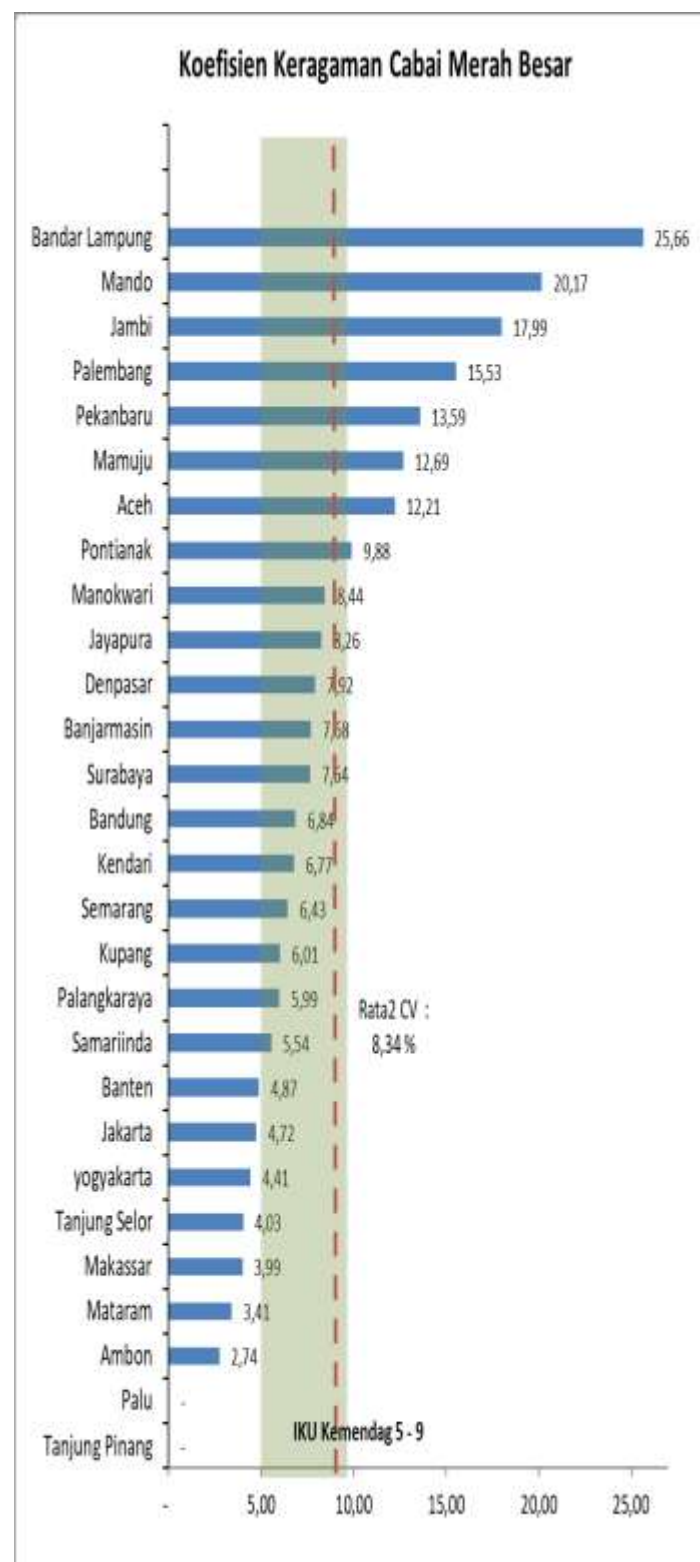


Isu dan Kebijakan Terkait

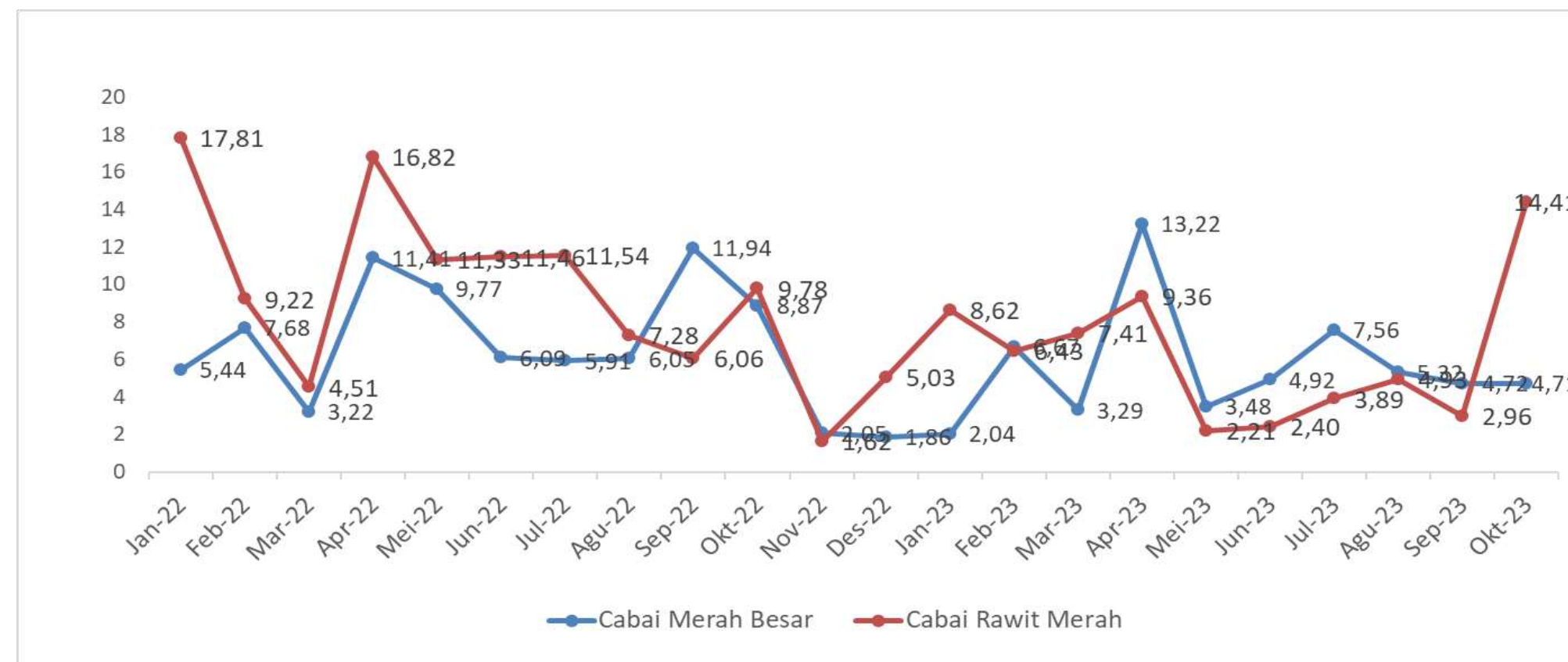
- Pemerintah melalui Kementerian Perdagangan terus memantau ketersediaan stok dan harga bapak serta memastikan suplai cabai di tahun 2023 bisa terjaga dengan baik,
- Kementan melakukan beberapa strategi dalam upaya pengendalian inflasi pada 2023 melalui peningkatan produksi cabai dengan penyediaan benih cabai



Koefisien Keragaman Antarwaktu di Beberapa Ibu Kota Provinsi (dalam %)



Perkembangan Disparitas Harga Cabai 2022 – 2023 (dalam %)



- Koefisien Keragaman (CV) antarwaktu di beberapa Ibu Kota Provinsi mencapai 4,71% untuk cabai merah besar dan 14,41% untuk cabai rawit merah. Daerah dengan tingkat CV tertinggi untuk cabai merah besar adalah kota Bandar Lampung dengan nilai 25,66% dan untuk cabai rawit merah adalah kota Kupang dengan nilai 30,34%. Secara umum, nilai CV antarwaktu masih jauh diatas target Kementerian Perdagangan dalam rentang 5 – 9%.
- Disparitas harga cabai merah besar pada Oktober 2023 lebih rendah 0,004 poin dibanding September 2023, yaitu turun dari 4,72% menjadi 4,71%. Sedangkan disparitas harga cabai rawit merah pada Oktober 2023 lebih tinggi 11,45 poin dibanding September 2023, yaitu turun dari 2,96 menjadi 14,41



KEMENTERIAN
PERDAGANGAN
REPUBLIK INDONESIA

Perkembangan Harga
Eceran Domestik

Okt 2023 / Sep 2023



-3,21%

Rp 25.117/kg

Perkembangan Koefisien
Keragaman Antar Waktu

Okt 2023 / Sep 2023




-2,56

0,49

Perkembangan Koefisien
Keragaman Antar Wilayah

Okt 2023 / Sep 2023

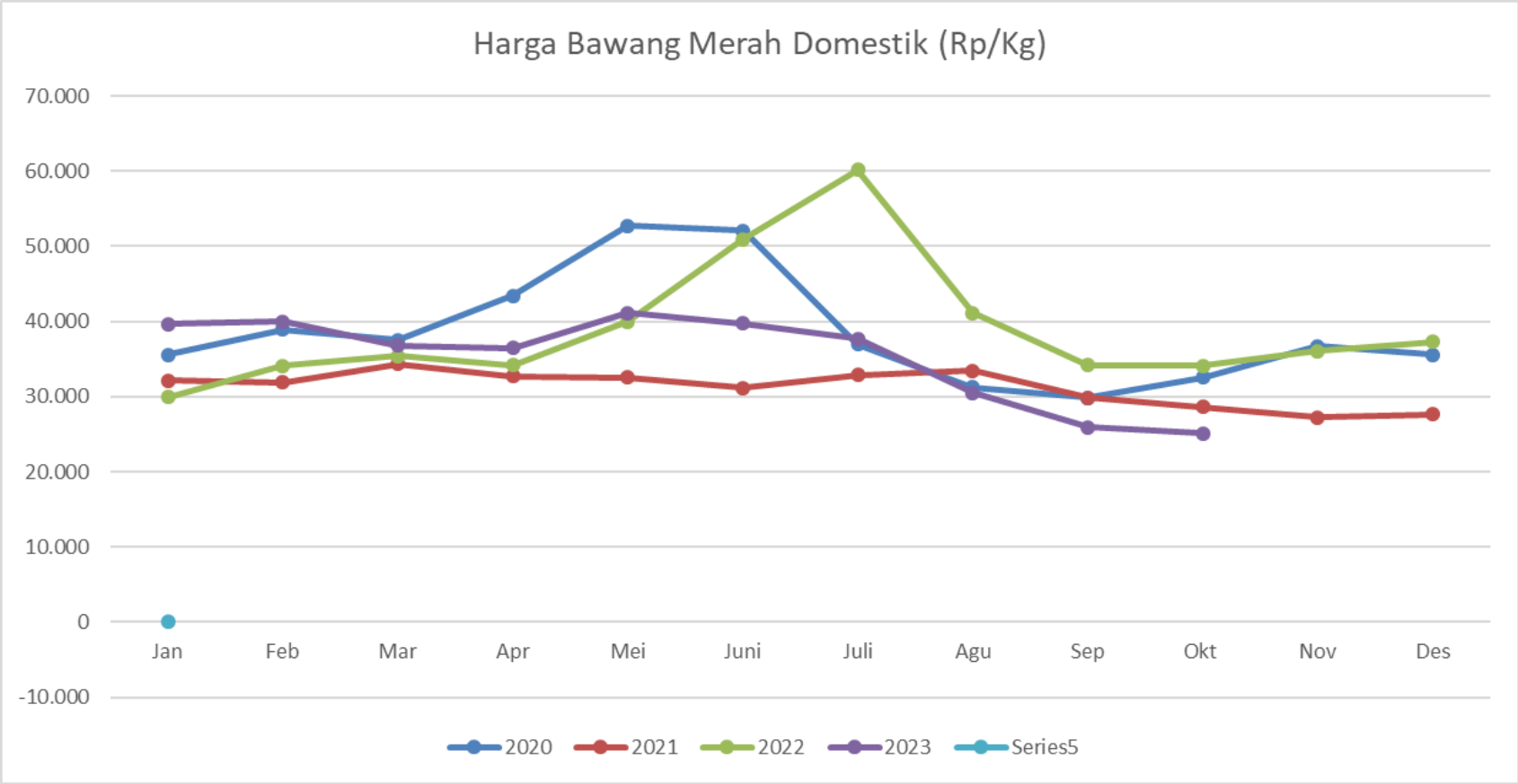


1,22

17,92

Bawang Merah

Harga Bawang Merah Eceran Domestik Oktober 2023 (Rp/kg)



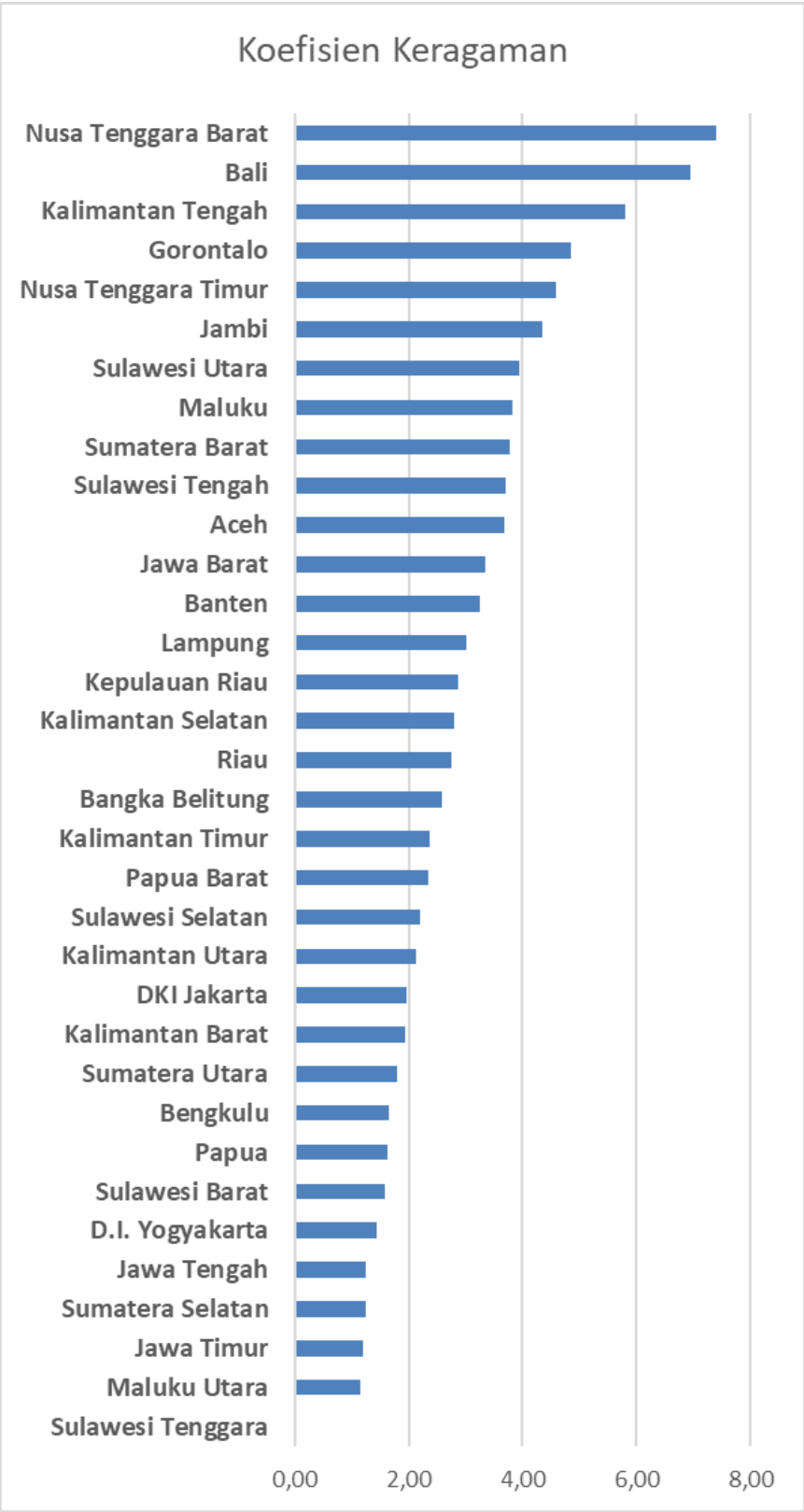
- Harga rata-rata bawang merah nasional pada bulan Oktober 2023 adalah Rp. 25,117/Kg
- Harga tersebut turun sebesar 3,21% dibandingkan harga rata-rata bawang merah pada bulan sebelumnya
- Harga bawang merah tersebut juga turun 26.26 % dibandingkan dengan harga bawang merah tahun lalu

	Jan	Feb	Mar	Apr	Mei	Juni	Juli	Agu	Sep	Okt	Nov	Des
2020	35.602	38.892	37.499	43.414	52.743	52.108	36.969	31.215	29.823	32.535	36.724	35.559
2021	32.113	31.875	34.338	32.724	32.533	31.182	32.851	33.481	29.854	28.608	27.213	27.637
2022	29.964	34.084	35.370	34.178	39.948	50.964	60.177	41.130	34.173	34.060	36.083	37.282
2023	39.688	39.994	36.815	36.502	41.122	39.724	37.672	30.529	25.951	25.117		

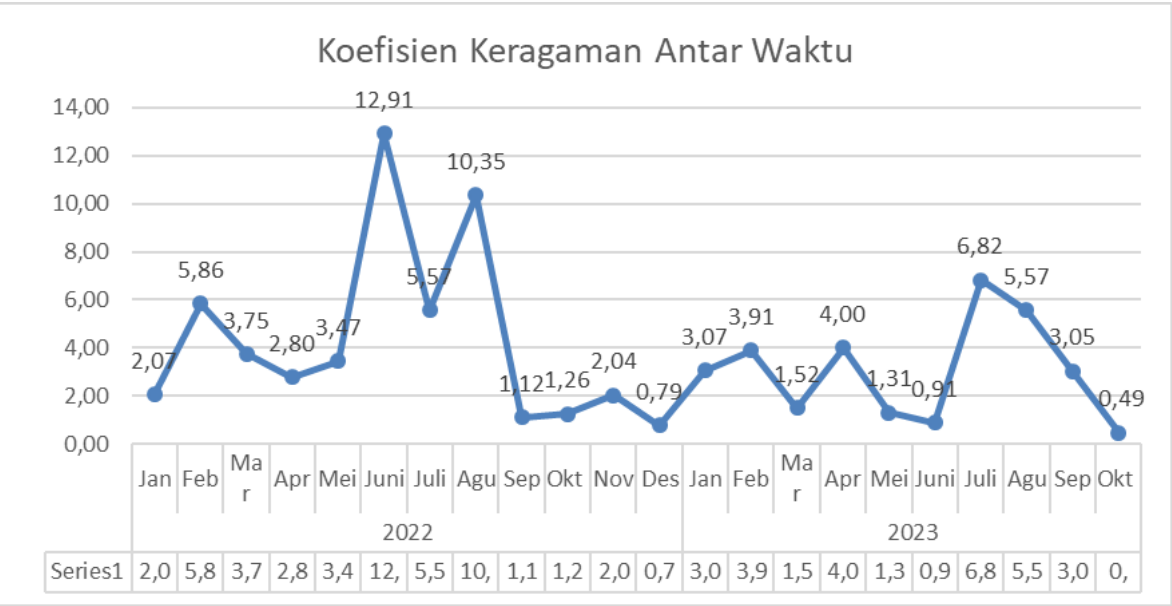


KEMENTERIAN
PERDAGANGAN
REPUBLIK INDONESIA

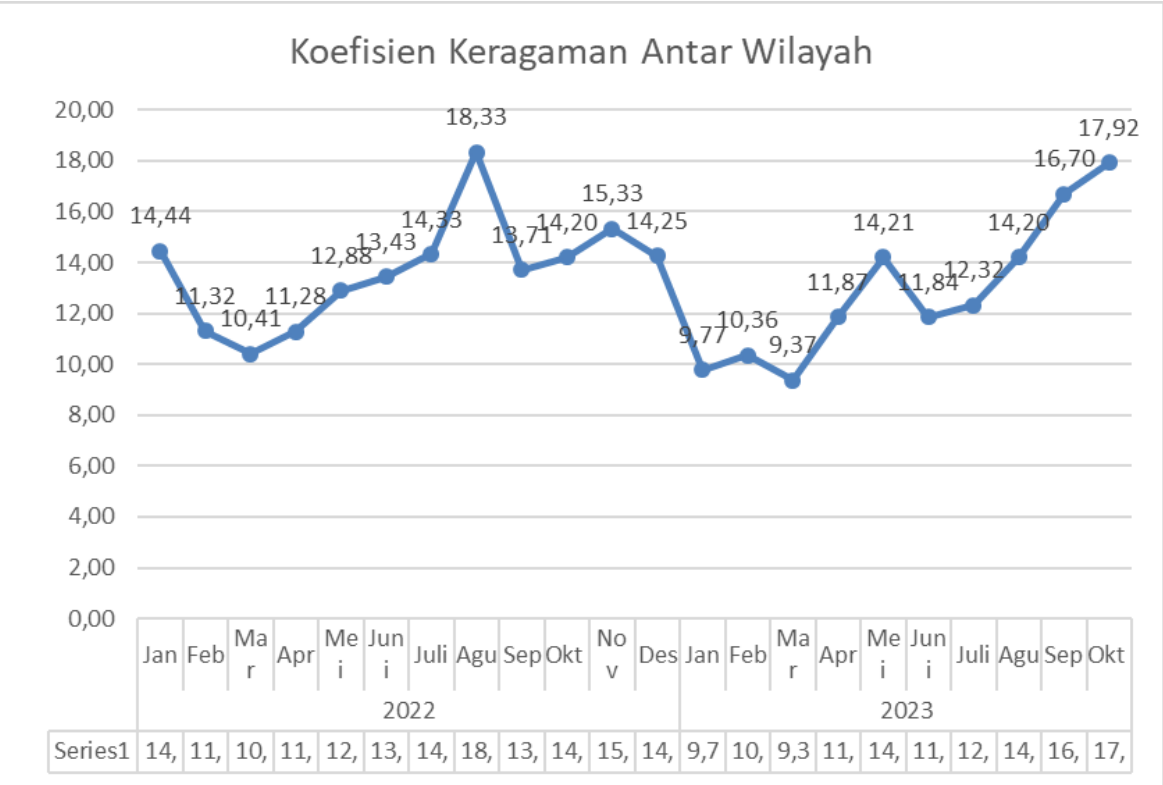
Koefisien Keragaman Antar Wilayah
Bawang Merah (%) Oktober 2023



Koefisien Keragaman Antar Waktu Bawang Merah (%)
Oktober 2023



Koefisien Keragaman Antar Wilayah Bawang Merah(%)
Oktober 2023



Bawang Merah

- Koefisien Keragaman antar waktu harga bawang merah nasional adalah sebesar 0,49
- Koefisien keragaman antar wilayah harga bawang merah nasional sepanjang bulan Oktober 2023 adalah sebesar 17,92
- Koefisien Keragaman tertinggi adalah harga bawang merah di Provinsi Nusa Tenggara Barat dengan Koefisien Keragaman sebesar 7,39
- Koefisien Keragaman terendah adalah harga bawang merah di Sulawesi Tenggara dengan Koefisien Keragaman sebesar 0



**Perkembangan Harga
Eceran Domestik**

Okt 23 / Sep 23

2,61%

Rp37.106/kg



**Perkembangan KK Antar
Waktu**

Okt 23 / Sep 23

1,12 poin

0,43%



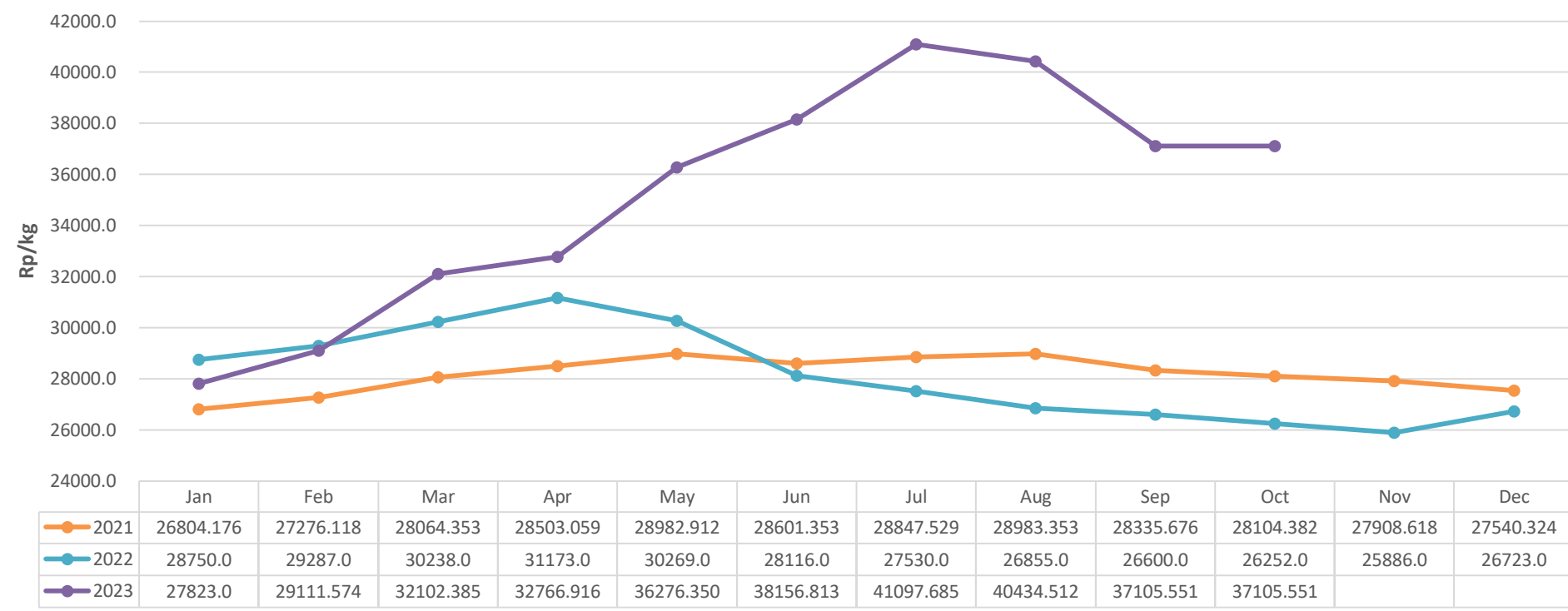
**Perkembangan KK
Antar Wilayah**

Okt 23 / Sep 23

0,10 poin

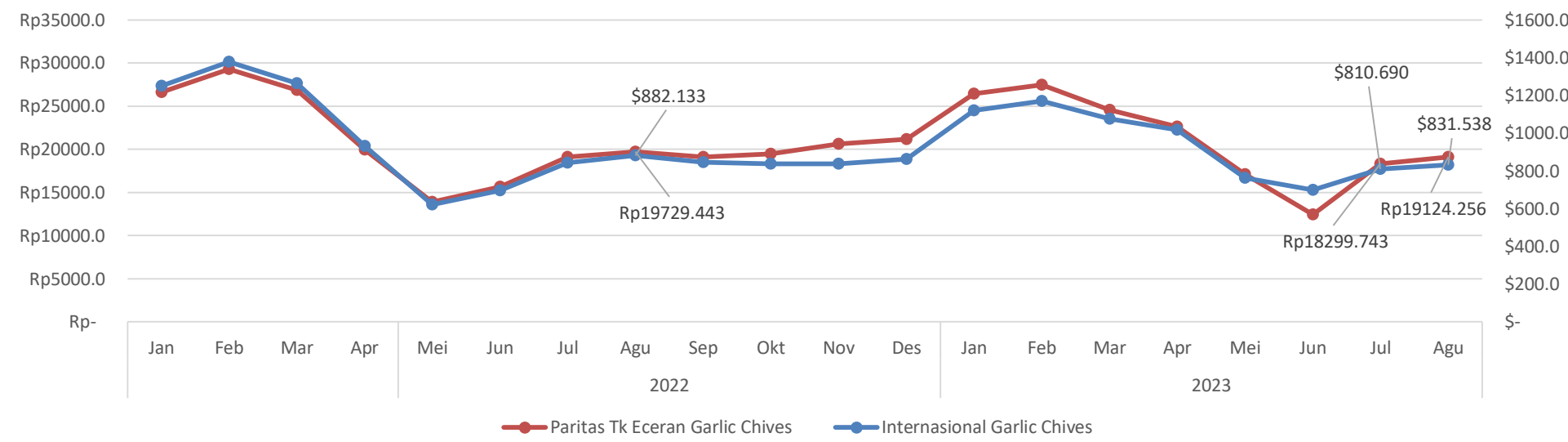
13,14%

Perkembangan Harga Bawang Putih 2021 – 2023

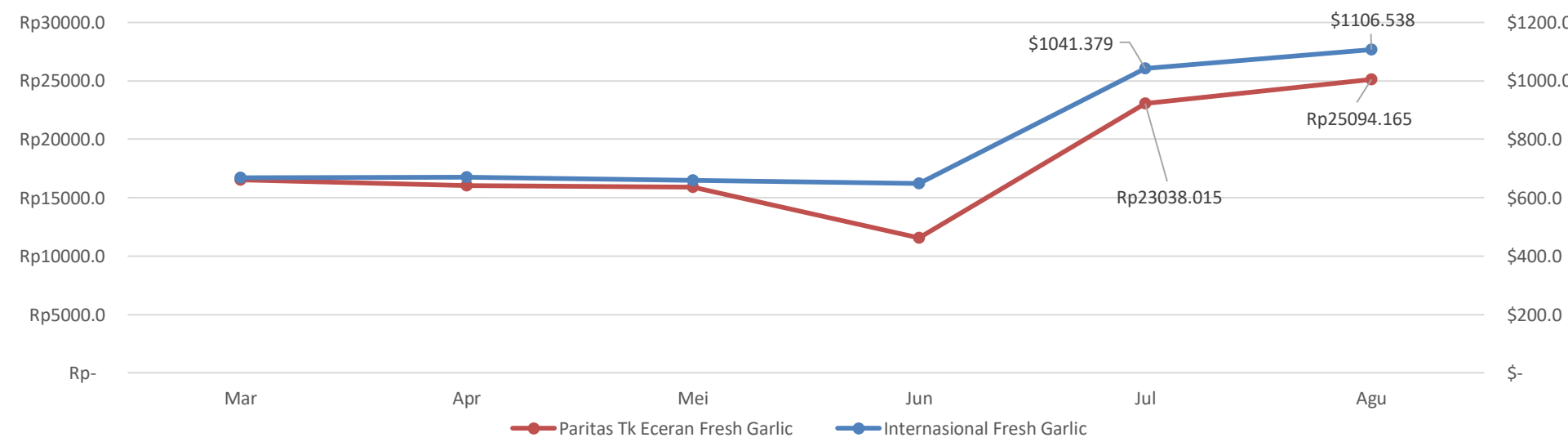


Perkembangan Harga Internasional dan Paritas 2022 – 2023

Garlic Chives



Fresh Garlic



Bawang Putih

- Harga domestik bawang putih pada Oktober 2023 sebesar Rp37.106/kg, mengalami penurunan sebesar 2,61% dibandingkan dengan September 2023.

Isu dan Kebijakan Terkait

- Pemerintah telah mengalokasikan Rencana Impor (Sep-Des) bawang putih sebesar 268.699 ton pada tahun 2023.
- Stok per Oktober 2023 diperkirakan mencapai 143.600 ton dan diperkirakan akan mencukupi kebutuhan dalam negeri untuk 2-3 ke depan.
- Perlu dijaga mengenai pemasukan bawang putih untuk menghindari adanya permintaan yang tinggi sehingga membuat pedagang di negara pengekspor mengendalikan harga.
- Perlu adanya percepatan impor bawang putih untuk memenuhi kebutuhan dalam negeri dan bersama Dit. Impor melakukan pembaruan data realisasi impo dan rencana distribusi oleh importir.
- Bapanas sedang menyiapkan mekanisme CPP Bawang Putih untuk menjamin terpenuhinya kebutuhan nasional dan upaya stabilisasi harga.

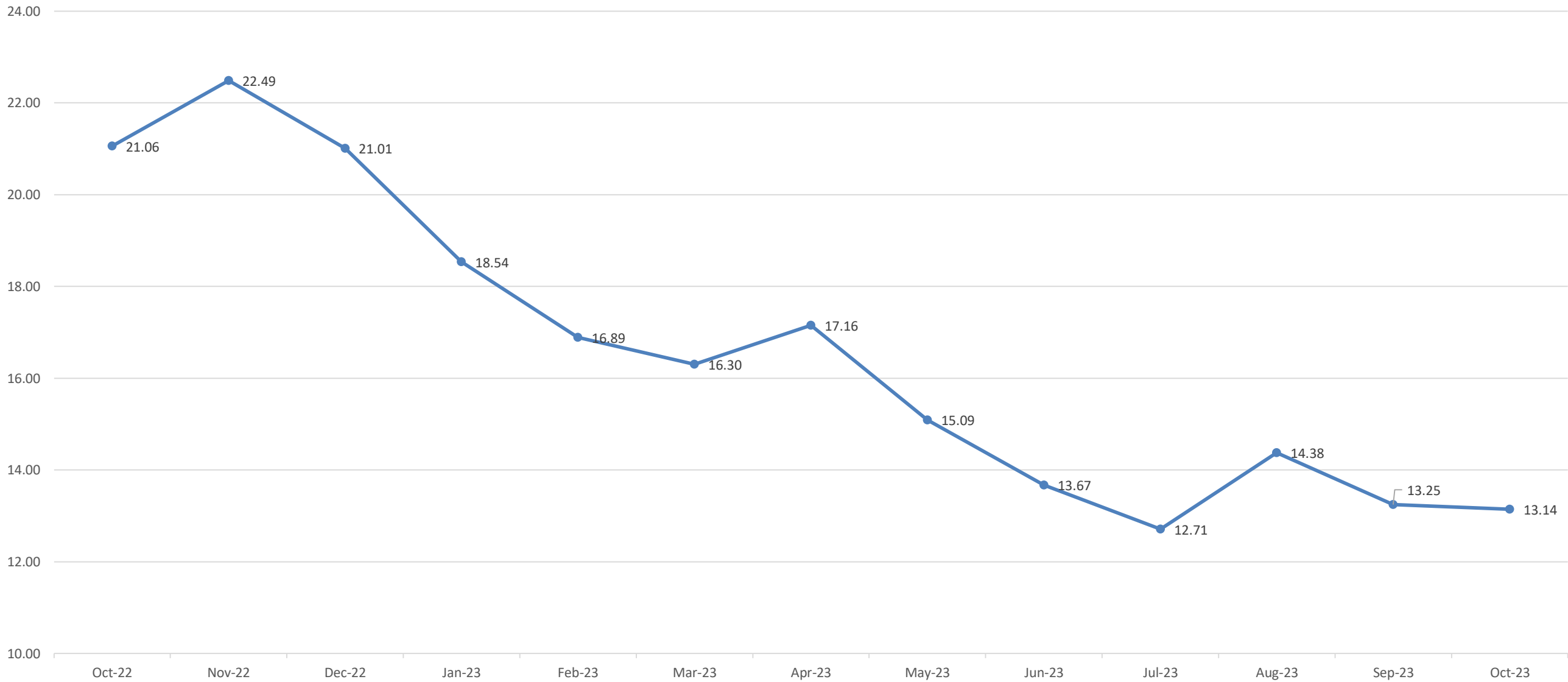
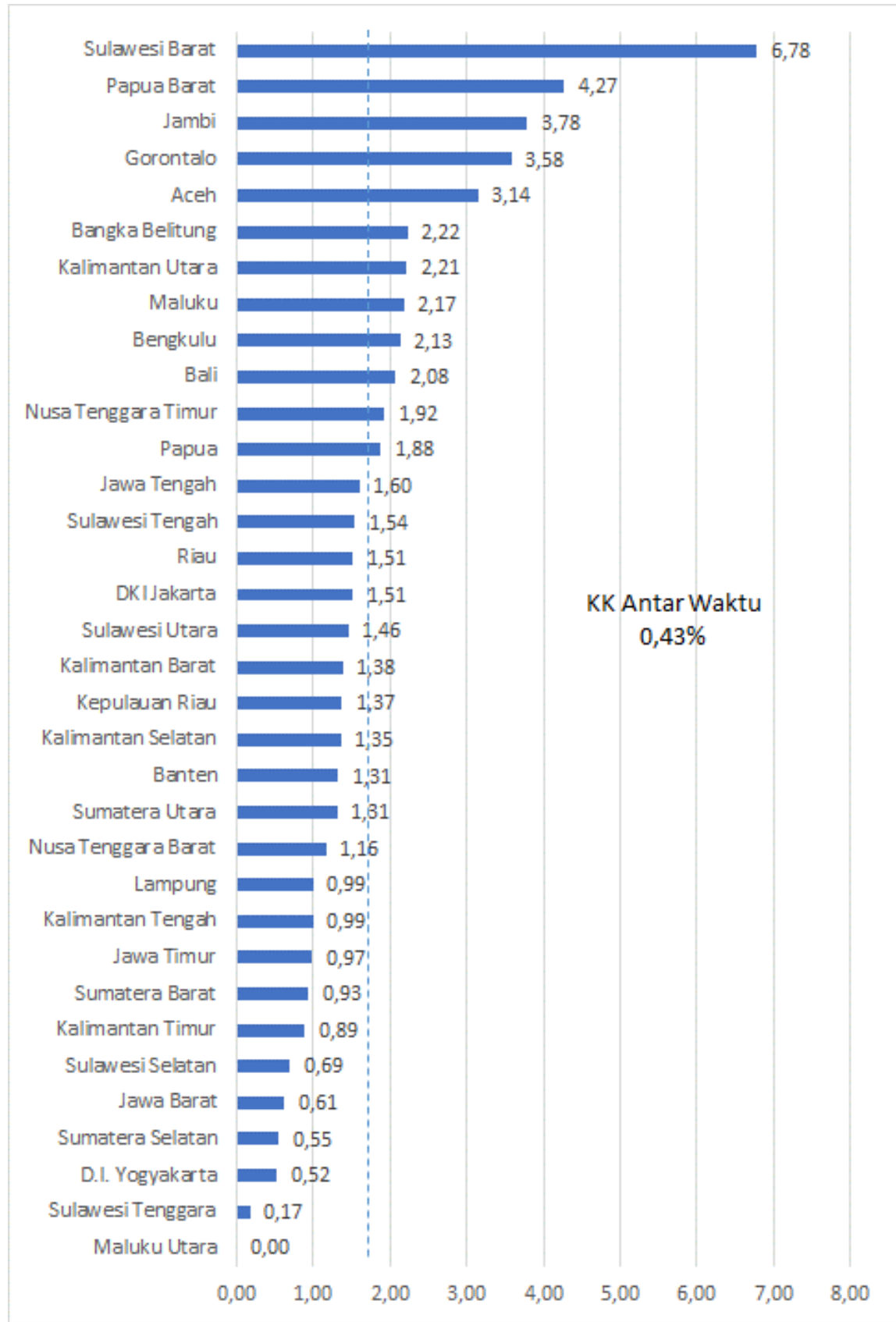
Sumber: Harga Domestik (Kemendag); Harga Internasional (Tridge), diolah



Koefisien Keragaman Antar Waktu di Beberapa Ibu Kota Provinsi (dalam %)

Bawang Putih

Perkembangan Disparitas Harga Bawang Putih 2022 – 2023 (dalam %)



- Koefisien Keragaman (CV) antarwaktu di beberapa ibu kota provinsi mencapai 0,43%. Hal ini menunjukkan harga bawang putih relatif stabil selama Oktober 2023.
- Jika dibandingkan dengan September 2023 yang sebesar 1,54%, keragaman antar waktu turun sebesar 1,12 poin.
- Daerah dengan tingkat CV tertinggi adalah Sulawesi Barat dengan nilai 6,78%.
- Disparitas harga bawang putih pada Oktober 2023 lebih rendah 0,10 poin dibanding September 2023, yaitu turun dari 13,25% menjadi 13,14%.



Perkembangan Harga
Eceran Domestik

Okt 2023 / Sept 2023

0,11%

Rp 11.180/kg



Perkembangan Harga
Internasional

Okt 2023 / Sept 2023

-2,47%

276 USD/ton



Perkembangan KK Antar
Waktu

Okt 2023 / Sept 2023

**-0,10
poin**

0,24 %



Perkembangan Disparitas
Antar Wilayah

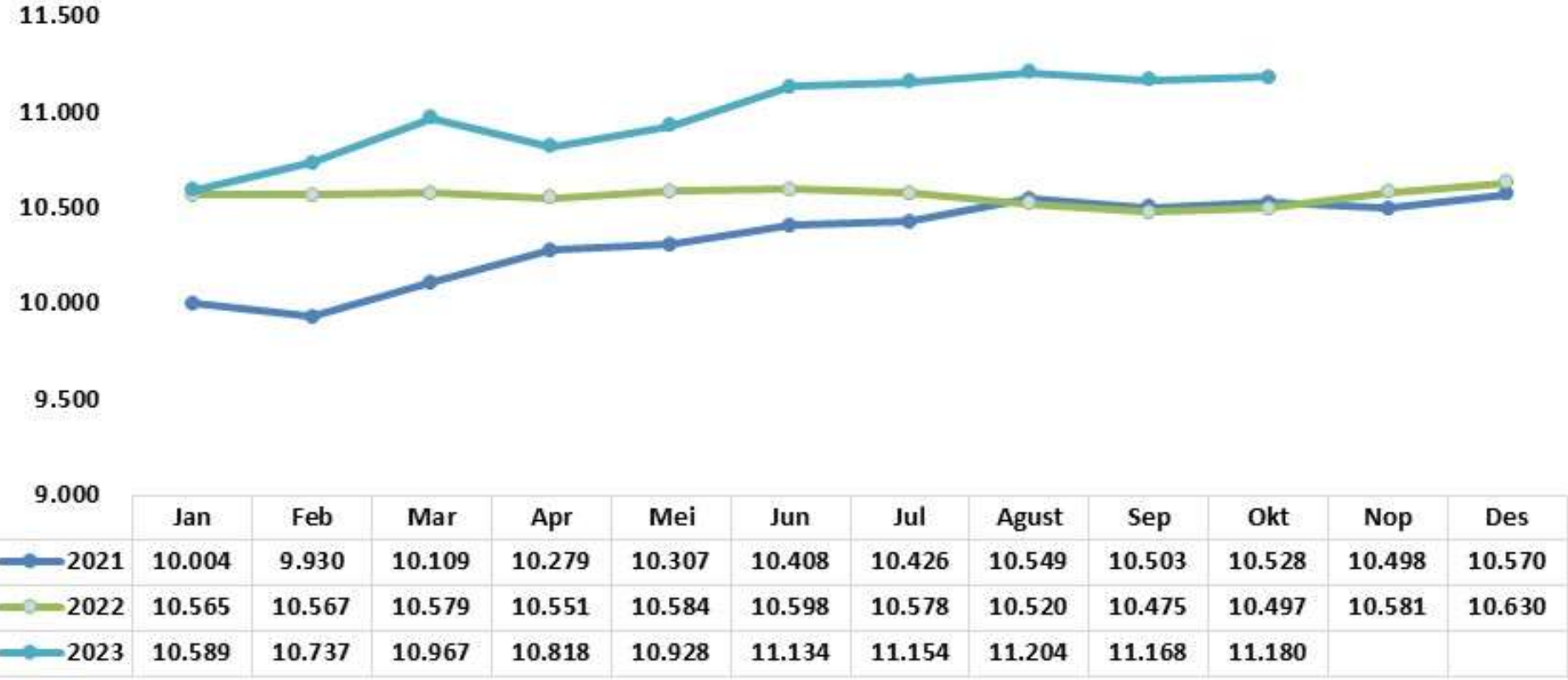
Okt 2023 / Sept 2023

**0,02
poin**

12,52 %

Perkembangan Harga Garam Halus 2021 – 2023

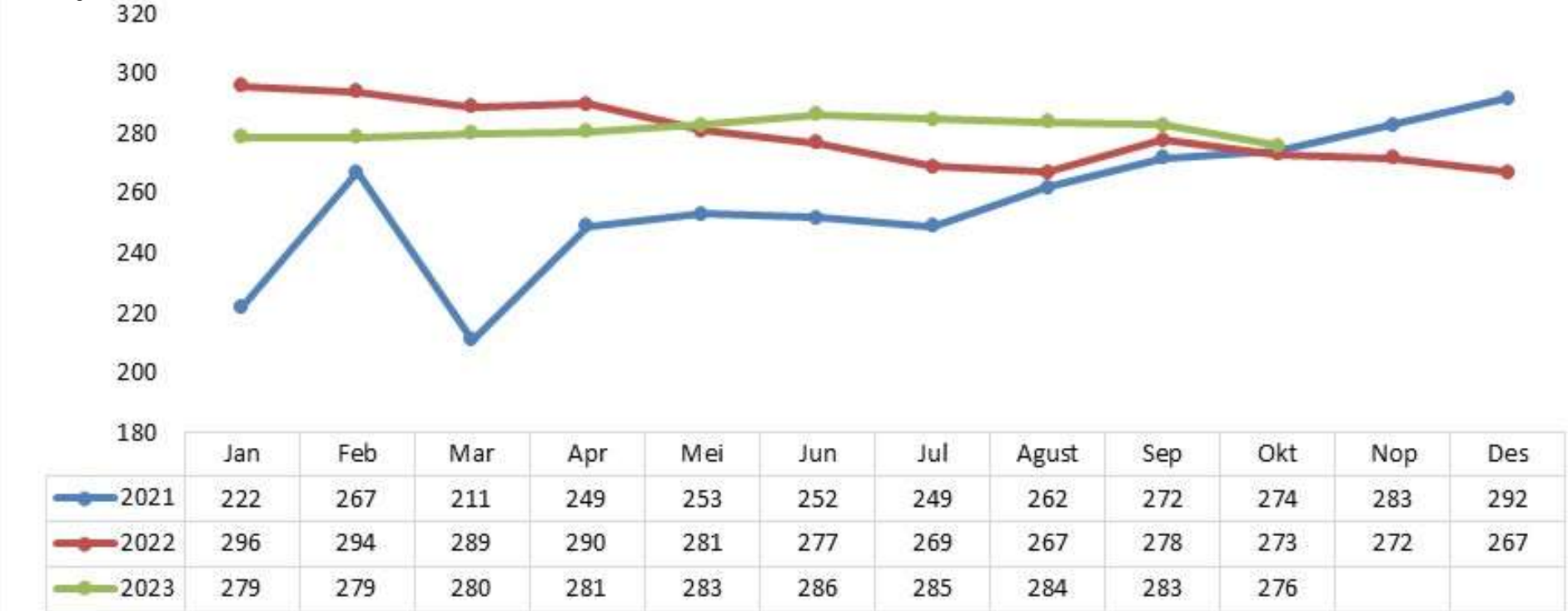
Rp/kg



Sumber : SP2KP, Kemendag (Oktober 2023), diolah

Perkembangan Harga Garam Internasional 2021 – 2023

USD/ton



Sumber : Sumber: Tridge & DCA India (Oktober 2023), diolah

Garam

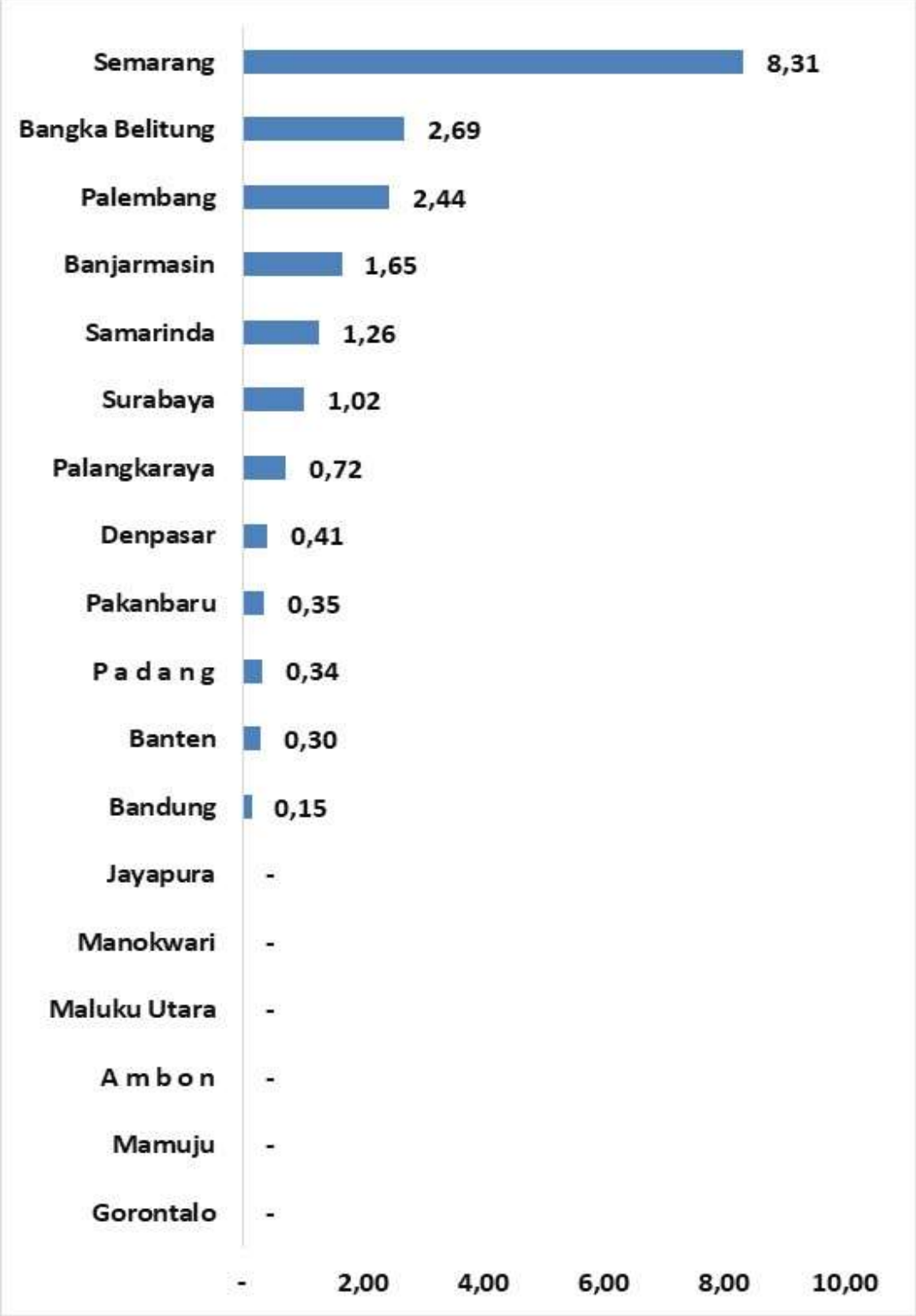
- Harga domestik garam halus mengalami sedikit kenaikan pada Oktober 2023 menjadi Rp 11.180/kg, naik 0,11% dibandingkan September 2023 (*m-t-m*), serta naik 6,51% jika dibandingkan Oktober 2022 (*y-o-y*).
- Harga garam internasional (mengacu ke *wholesale price* di India) pada Oktober 2023 sebesar 276 USD/ton, lebih rendah 2,47% dibandingkan September 2023. Jika dibandingkan dengan Oktober 2022 (*y-o-y*), harga garam mengalami kenaikan sebesar 1,10%.

Isu dan Kebijakan Terkait

- Provinsi Jawa Barat merupakan salah satu provinsi penghasil garam terbesar setelah Jawa Timur, Jawa Tengah dan NTB. Adapun untuk garam halus (garam konsumsi) memiliki sentra produksi di Cirebon, Indramayu, Karawang dan Pangandaran.
- Sampai dengan Agustus 2023, telah diproduksi 32.392 ton garam di Jawa Barat, utamanya melalui sentra produksi di Indramayu. Harga garam di petambak berada pada posisi Rp 900 – Rp 1.200/kg.
- Realisasi impor garam (HS code 250100) sampai dengan Agustus 2023 telah mencapai 58,36% (1,67 juta ton) dari total alokasi impor tahun 2023 (2,86 juta ton).

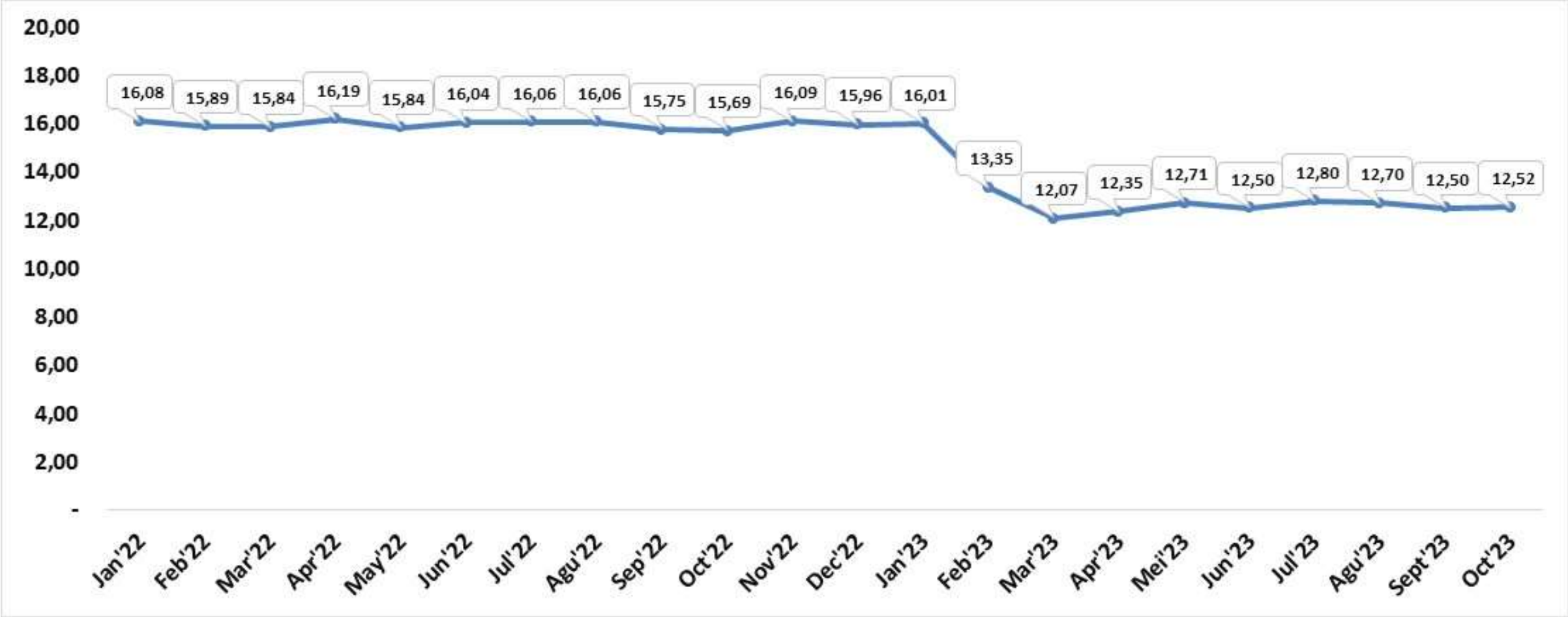


Koefisien Keragaman Antar Waktu Garam Halus di Beberapa Ibu Kota Provinsi (%)



Sumber : SP2KP, Kemendag (Oktober 2023), diolah

Perkembangan Disparitas Harga Antar Wilayah Garam Halus 2022-2023 (dalam %)



Sumber : SP2KP, Kemendag (Oktober 2023), diolah

- Koefisien Keragaman (CV) antarwaktu harga pada tingkat nasional selama Oktober 2023 sebesar 0,24%, turun 0,10 poin dibandingkan September 2023. Fluktuasi harga harian selama bulan Oktober cukup stabil untuk komoditas garam halus.
- Rata-rata Koefisien Keragaman (CV) antarwaktu pada tingkat ibu kota provinsi pada Oktober 2023 sebesar 0,58%. Nilai ini menunjukkan bahwa secara nasional, harga garam halus relatif stabil di Oktober 2023 dengan tingkat fluktuasi harga yang rendah. Kota yang terpantau memiliki fluktuasi harga harian di atas 5% hanya kota Semarang (8,31%). Sementara 11 kota lainnya memiliki CV antarwaktu dibawah 5% dan 26 kota lainnya terpantau memiliki harga yang stabil.
- Disparitas harga antar wilayah garam halus secara nasional pada Oktober 2023 lebih tinggi 0,02 poin dibanding September 2023, yaitu naik dari 12,50% menjadi 12,52%. Nilai ini menunjukkan masih cukup tingginya disparitas harga garam halus antar wilayah di Indonesia, meskipun pada tahun 2023 sudah terlihat tren penurunan. Sebagai contoh, harga garam tertinggi bulan Oktober 2023 berada di kota Bengkulu (Rp 14.000/kg) dan harga garam terendah di kota Bangka Belitung (Rp 7.682/kg), yang mana disparitas harga antara kedua wilayah tersebut masih mencapai 82%.

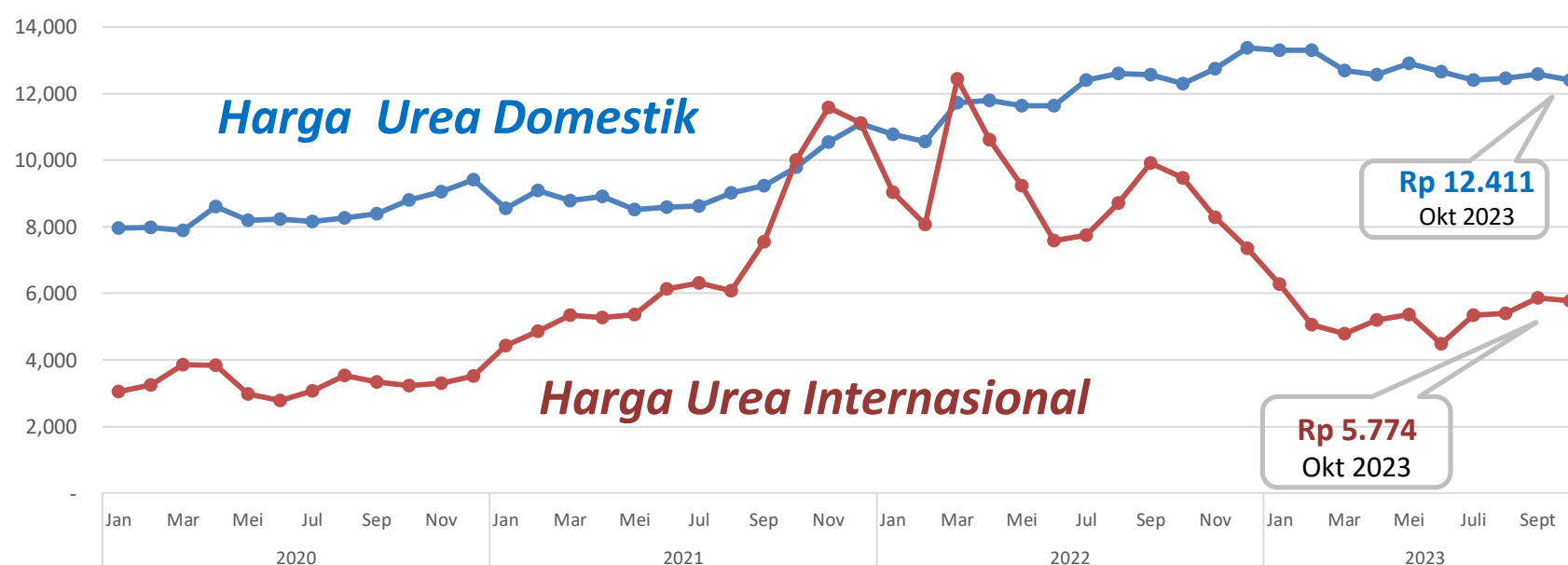


Pupuk

Perkembangan Harga Pupuk Urea Internasional (Rp/kg)



Harga Pupuk Urea Domestik dan Internasional (Rp/kg)



Perkembangan Harga Urea Eceran Domestik



-1,37%

Rp 12.411/kg

Okt 2023/ Sept 2023

Perkembangan Harga Internasional



-1,5%

Rp 5.774/kg

Okt 2023/ Sept 2023

Sumber:
Harga Internasional: CBOT di BARCHART (2022), diolah
Harga Domestik: SP2KP Kementerian Perdagangan
Stok: PT Pupuk Indonesia, Holding (Okt 2023)

- Paska mengalami fluktuasi harga yang sangat ekstrem di sepanjang 2022, yang disebabkan oleh booming komoditi, dampak konflik rusia-ukraina, sejak awal Agustus '22 trend penurunan konsisten terjadi. Meskipun kembali sedikit berfluktuasi dipertengahan 2023, harga Urea internasional mulai menunjukkan gejala tren yang menaik, namun tidak sebesar di 2022 yang lalu.
- Dibandingkan Sept '23, rerata harga Urea Internasional pada Okt '23 mengalami sedikit koreksi, -1,5% (mom). Penurunan kecil harga ini lebih disebabkan oleh mekanisme supply-demand standar yang terjadi di pasar.
- Di Domestik, harga Urea Eceran Non-Subsidi juga mengalami sedikit koreksi dari bulan sebelumnya (-1,37%), menjadi Rp 12.411/kg

Isu Kebijakan Terkait

- Sesuai Kepmentan 734/2022: Alokasi pupuk subsidi sebanyak 9.013.706 ton UREA, 5.570.330 ton NPK, dan 211.003 ton Pupuk NPK Formula Khusus.
- HET ditetapkan masih sama dengan 2022, yaitu Rp 2.250/kg (urea), Rp 2.300/kg (NPK), serta Rp 3.300 /kg (NPK FK).



Disparitas Harga Pupuk
Subsidi dan Non-Subsidi

Okt 2023



452%
Pupuk Urea



744%
Pupuk NPK

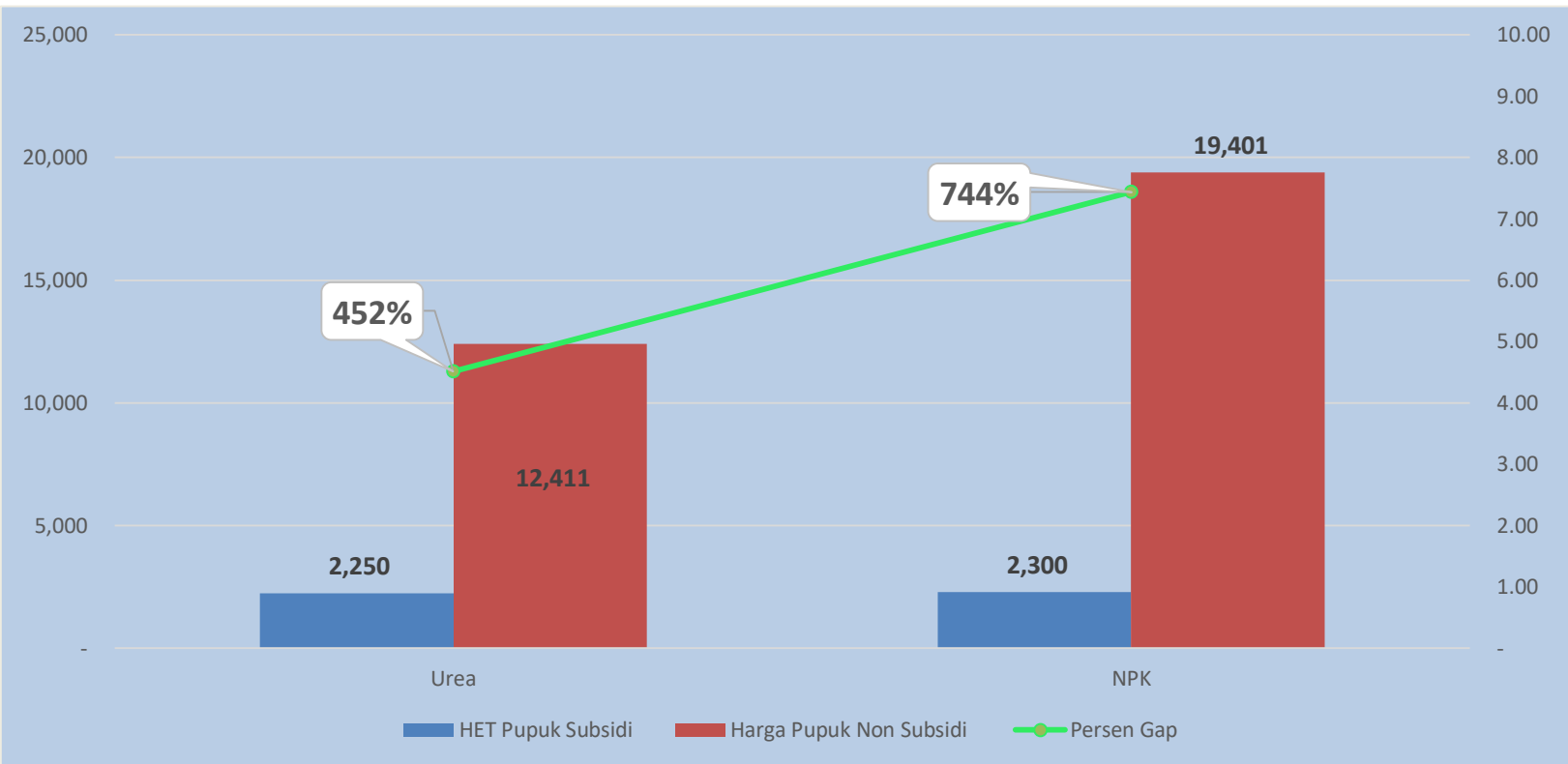
Stok Pupuk Urea
Okt 2023



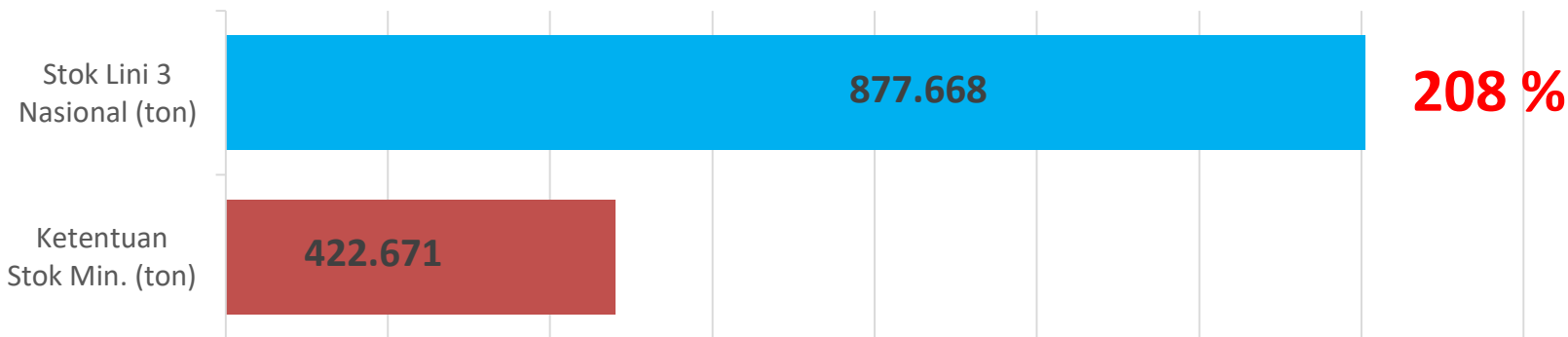
208% **tracehold**

Pupuk Urea Lini 3 Nasional

Disparitas Harga Pupuk Subsidi dan NonSubsidi (Rp/kg)



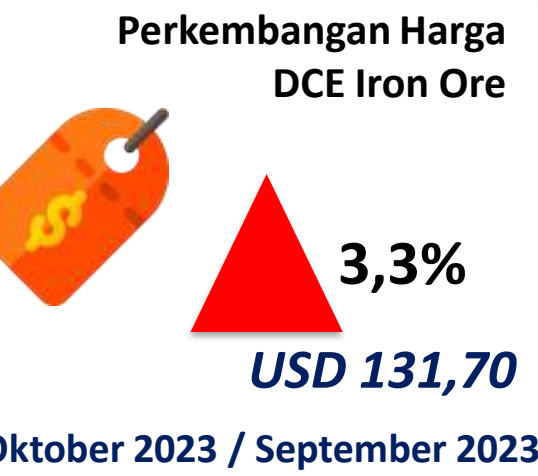
Rata-rata Stok Pupuk Subsidi di Lini 3, April 2023 (Ton)



Ket: Ketentuan Stok Minimal sesuai dengan Peraturan Menteri Perdagangan Nomor 15/M-DAG/PER/4/2013

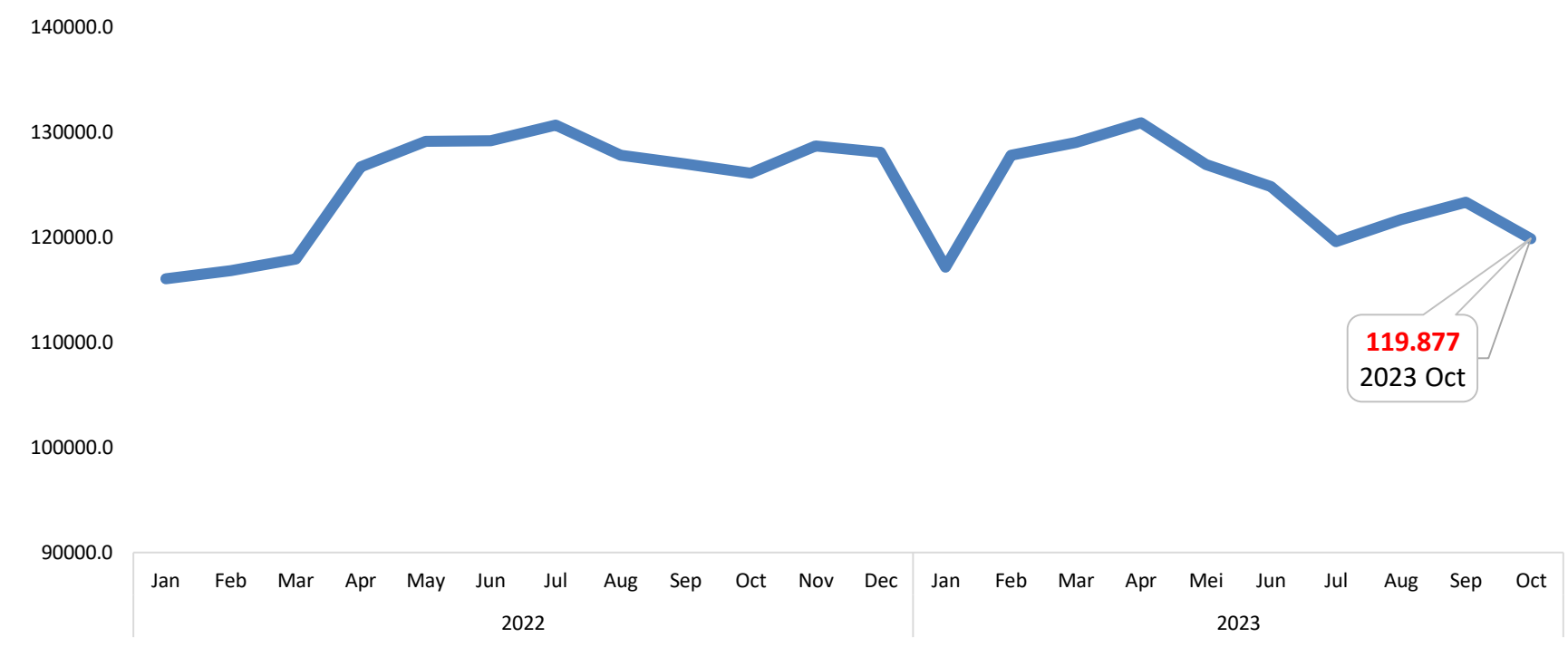
- Harga Pupuk Urea Domestik secara rata-rata pada bulan Oktober 2023 mengalami sedikit penurunan dibandingkan September 2023 yang lalu. Koreksi ini merupakan tarikan dari terkoreksinya juga harga urea internasional. Namun, secara umum harga Pupuk Non-Subsidi Domestik masih relatif tinggi.
- Terjadi disparitas harga yang sangat tinggi antara HET Pupuk Subsidi dan Non Subsidi di pasar dalam negeri; NPK diatas 744 % dan Urea 452 %.
- Gap yang sangat tinggi ini berpotensi menimbulkan munculnya para pemburu rente, baik dilevel distributor, pengecer, kelompok tani, maupun petani sendiri.
- Saat ini tengah di lakukan pilot project mekanisme pemberian subsidi pupuk dengan skema transfer langsung (BLT) ke petani berdasarkan NIK dibeberapa Provinsi (Riau, Babe dan Kalsel).
- Stok Pupuk Subsidi pada minggu terakhir September 2023 relatif masih aman, yaitu 208 persen diatas ketentuan batas minimal yang ditetapkan Pemerintah di Lini 3.

Sumber:
Harga Domestik: SP2KP Kementerian Perdagangan
Stok: PT Pupuk Indonesia, Holding (Okt 2023)
Harga Pupuk Subsidi: Keputusan Menteri Pertanian No 734 Tahun 2022



Sumber:
Harga Internasional: Reuters (2023),
diolah BKPerdag
Harga Acuan: SP2KP (2023), diolah
BKPerdag

Perkembangan Harga Besi Beton 12mm (RP/Btg)



Harga DCE Iron Ore (USD/Ton)



- Dibandingkan dengan bulan Septembe 2023, pada bulan Oktober 2023 harga besi beton 12mm turun - 2,83% (MoM).

- Dibandingkan dengan bulan Agustus 2023, pada bulan September 2023 harga *iron ore* naik 3,3% (MoM).

Isu Kebijakan Terkait

- Pemerintah melakukan pembatasan impor komoditi baja melalui Keputusan Menteri Keuangan Nomor 23 Tahun 2022 tentang Daftar Barang Yang Dibatasi Untuk Diimpor Berdasarkan Peraturan Menteri Perdagangan Nomor 25 Tahun 2022 Tentang Perubahan Atas Peraturan Menteri Perdagangan Nomor 20 Tahun 2021 Tentang Kebijakan dan Pengaturan Impor.
- Pergerakan harga baja internasional tercermin dalam kontrak domestik yang diperdagangkan di Dalian Commodity Exchange. Pergerakan tersebut didorong oleh fundamental impor yang kuat dan persediaan pelabuhan yang lebih rendah, serta peningkatan sentimen dari beberapa tanda pemulihan di sektor perumahan utama, seperti meningkatnya pinjaman bank baru (Reuters).

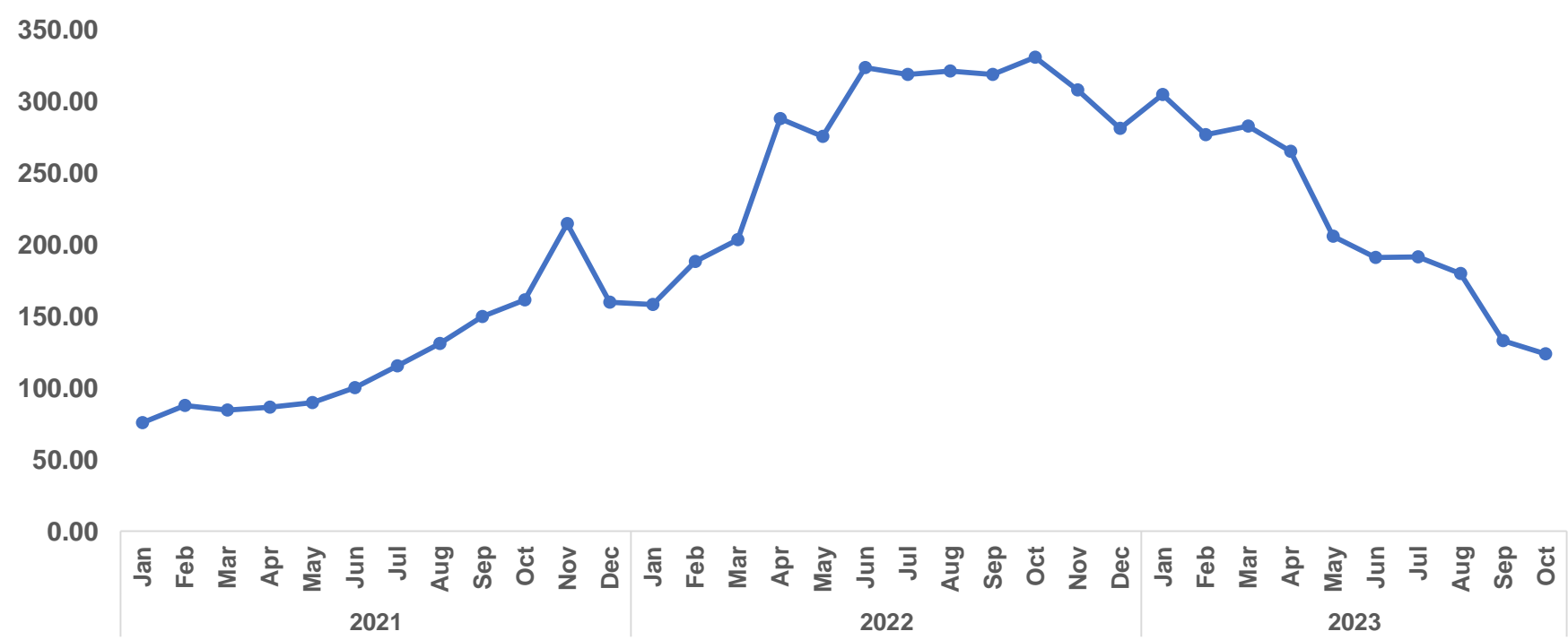


Batubara

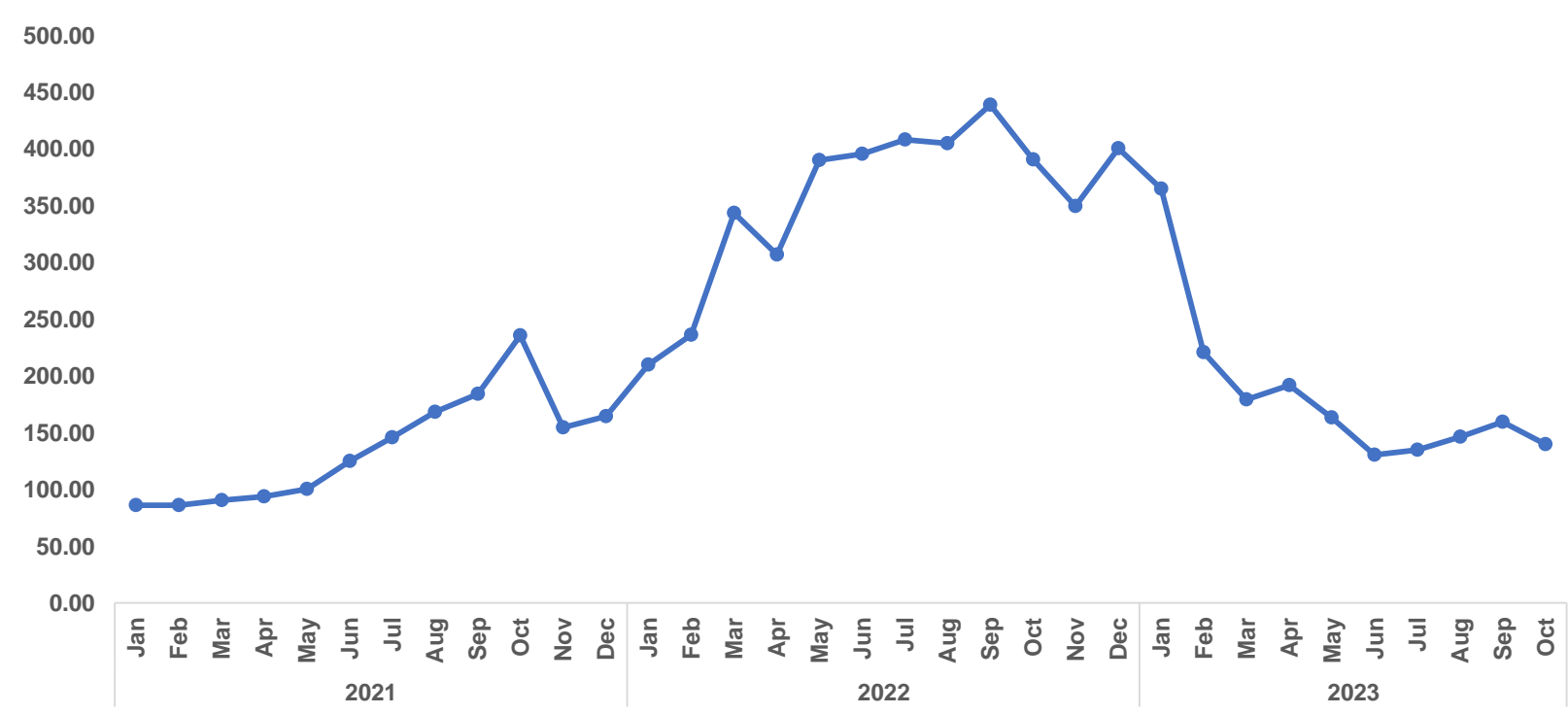


Sumber:
Harga Internasional: Trading Economics (2023),
diolah BKPerdag
Harga Acuan: Kementerian ESDM (2023), diolah
BKPerdag

Perkembangan Harga Acuan Batu Bara (USD/Ton)



Harga Batu Bara Newcastle (USD/Ton)



- Pada tahun 2023, harga batu bara menunjukkan tren penurunan yang signifikan. Peningkatan pasokan di Tiongkok dan India mengurangi permintaan global. Diperkirakan, produksi batu bara akan terus meningkat pada Q4 2023.
- Dibandingkan dengan bulan September 2023, pada bulan Oktober 2023 ini Harga Batu Bara Acuan turun sebesar 6,89% (MoM).
- Dibandingkan dengan bulan September 2023, pada bulan Oktober 2023 ini Harga Batu Bara Newcastle turun sebesar 12,44% (MoM).

Isu Kebijakan Terkait

- Sesuai Kepmen ESDM No 335.K/MB.01/MEM.B/2023: Harga Acuan Batu Bara ditetapkan sebesar USD 123,96/Ton.
- Realisasi pemasukan PNBP sector ESDM sampai dengan akhir kuartal III tahun 2023 mencapai 99,9% dari target yang ditetapkan. Hal ini disebabkan oleh pendapatan SDA subsector minerba yang melebihi target 2023 hingga 155,93%.



KEMENTERIAN
PERDAGANGAN
REPUBLIK INDONESIA

TERIMA KASIH

Disclaimer: Dokumen ini disusun hanya sebatas sebagai informasi. Semua hal yang relevan telah dipertimbangkan untuk memastikan informasi ini benar, tetapi tidak ada jaminan bahwa informasi tersebut akurat dan lengkap serta tidak ada kewajiban yang timbul terhadap kerugian yang terjadi atas tindakan yang dilakukan dengan mendasarkan pada laporan ini.

@Hak Cipta Badan Kebijakan Perdagangan Kementerian Perdagangan



bkperdag.kemendag.go.id



@BKPerdag

Policy for Better Trade