



LAPORAN ANALISIS PERKEMBANGAN HARGA DOMESTIK DAN INTERNASIONAL



SEPTEMBER 2023

Badan Kebijakan Perdagangan
Kementerian Perdagangan RI



Ringkasan Analisis Perkembangan Harga Domestik & Internasional

Edisi September 2023

 0,19%	 ▲ 6,31%	 ▼ 0,71%	 ▼ 0,11%	 ▲ 1,46%
Inflasi	Beras	Minyak Goreng Curah	Minyak Goreng Premium	Gula Pasir
 ▼ 0,43%	 ▲ 0,53%	 ▼ 0,22%	 ▼ 0,05%	 ▼ 0,04%
Kedelai Impor	Kedelai Lokal	Jagung	Tepung Terigu	Daging Sapi
 ▼ 1,55%	 ▼ 4,55%	 ▼ 0,12%	 ▼ 16,86%	 ▼ 14,99%
Daging Ayam Ras	Telur Ayam Ras	Cabai Merah Besar	Cabai Rawit Merah	Bawang Merah
 ▼ 5,77%	 ▼ 0,32%	 ▲ 0,98%	 ▲ 1,36%	 ▼ 26,00%
Bawang Putih	Garam	Pupuk	Baja	Batu Bara



SEPTEMBER 2023

Inflasi Kota (mtm)

73 Kota Inflasi – 17 kota Deflasi

Inflasi Tertinggi : **Tanjung Pandan (1,41%)**

Deflasi Terdalam : **Manokwari (-1,70%)**

Inflasi Kota (yoy)

90 Kota mengalami Inflasi

Inflasi Tertinggi : **Manokwari (5,26%)**

Inflasi Terendah : **Manado (1,16%)**

Andil Inflasi Komoditi (mtm)



Andil
Inflasi

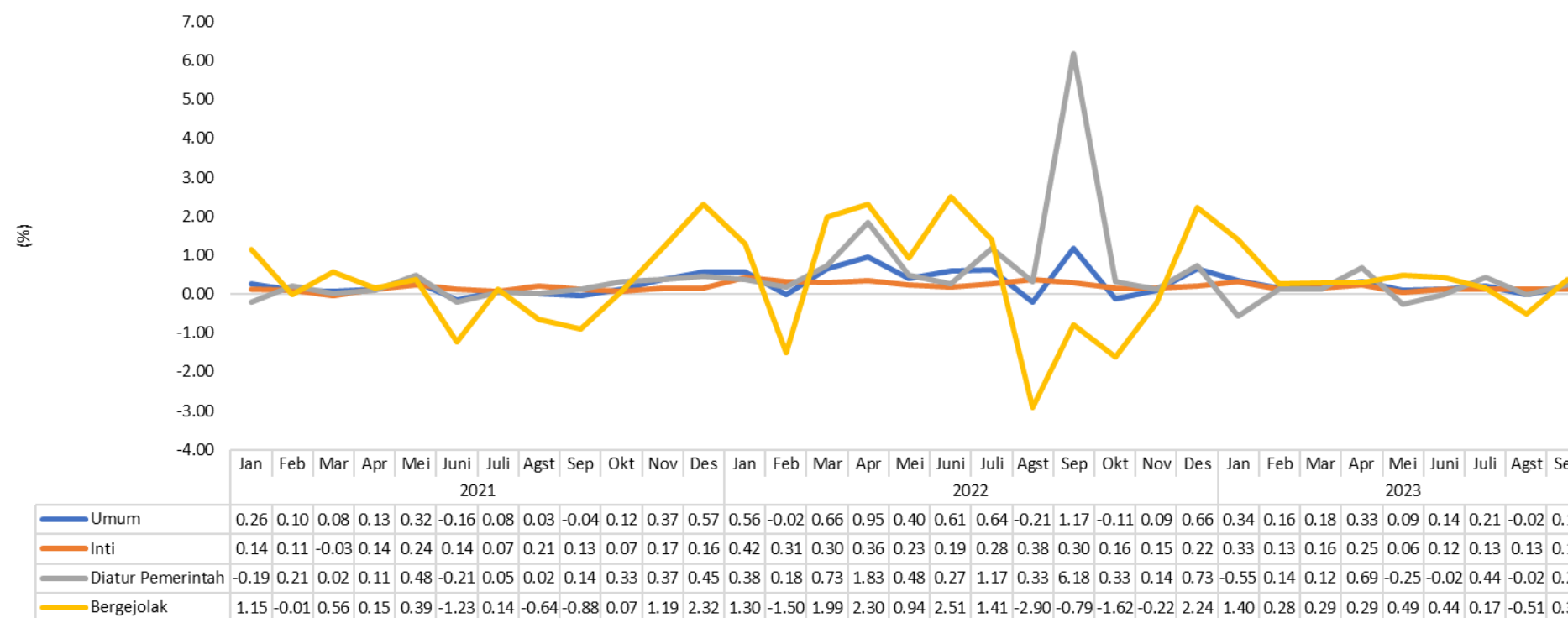
Beras	0.18
Bensin	0.06
Biaya Pulsa Ponsel	0.01
Uang Kuliah Akademi/PT	0.01
Rokok Kretek Filter	0.01



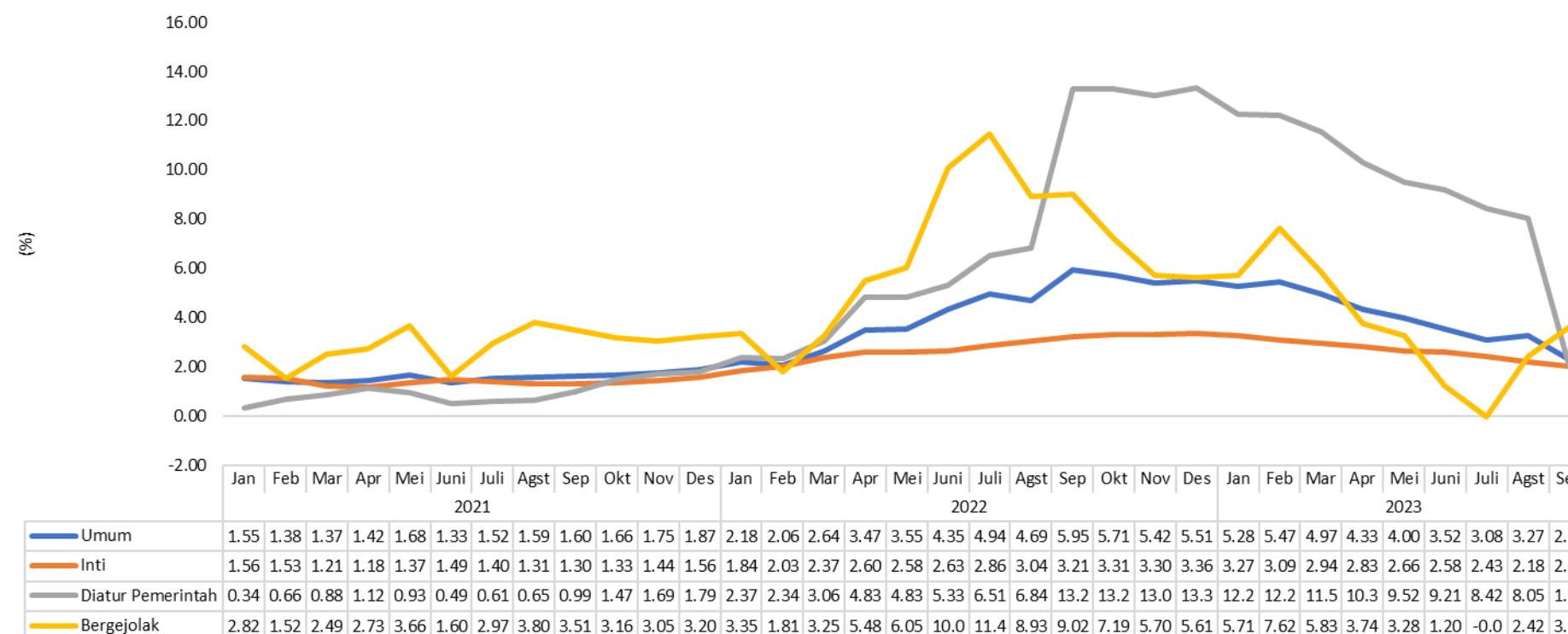
Andil
Deflasi

Telur Ayam Ras	-0.05
Bawang Merah	-0.03
Tarif Angkutan Udara	-0.03
Cabai Rawit	-0.02
Bawang Putih	-0.01
Cabai Merah	-0.01

Inflasi Bulan ke Bulan (%)



Inflasi Tahun ke Tahun (%)



INFLASI

Inflasi Umum

0,19% (mtm)

2,28% (yoy)

Inflasi Bergejolak

0,37% (mtm)

3,62% (yoy)

- Inflasi terjadi di September 2023 (Agustus mengalami deflasi sebesar -0,02% mtm).
- Beras memberi andil inflasi terbesar di September 2023. Harga beras eceran mengalami inflasi sebesar 5,61% (mtm) dan 18,44% (yoy).
- Peningkatan harga beras didorong berkurangnya pasokan akibat penurunan produksi karena kemarau berkepanjangan (El-Nino).



INFLASI NEGARA-NEGARA SEPTEMBER 2023

NEGARA	Inflasi yoy (%)						Chart
	Apr-23	May-23	Jun-23	Jul-23	Aug-23	Sep-23	
China	0.10	0.20	0.00	-0.30	0.10		
Netherlands	5.20	6.10	5.70	4.60	3.00	0.20	
Thailand	2.67	0.53	0.23	0.38	0.88		
Switzerland	2.60	2.20	1.70	1.60	1.60	1.70	
Malaysia	3.30	2.80	2.40	2.00	2.00		
Saudi Arabia	2.70	2.80	2.70	2.30	2.00		
Indonesia	4.33	4.00	3.52	3.08	3.27	2.28	
Japan	3.50	3.20	3.30	3.30	3.20		
South Korea	3.70	3.30	2.70	2.30	3.40		
Spain	4.10	3.20	1.90	2.30	2.60	3.50	
Vietnam	2.81	2.43	2.00	2.06	2.96	3.66	
United State	4.90	4.00	3.00	3.20	3.70		
Canada	4.40	3.40	2.80	3.30	4.00		
Singapore	5.70	5.10	4.50	4.10	4.00		
Germany	7.20	6.10	6.40	6.20	6.10	4.50	
Brazil	4.18	3.94	3.16	3.99	4.61		
Mexico	6.25	5.84	5.06	4.79	4.64		
France	5.90	5.10	4.50	4.30	4.90	4.90	
Russia	2.30	2.50	3.20	4.30	5.20		
Philippines	6.60	6.10	5.40	4.70	5.30		
Italy	8.20	7.60	6.40	5.93	5.44	5.34	
United Kingdom	8.70	8.70	7.90	6.80	6.70		
India	4.70	4.25	4.81	7.44	6.83		
Turkey	43.68	39.59	38.21	47.83	58.94	61.53	
Argentina	109.00	114.00	116.00	113.00	124.00		

- Inflasi beberapa negara Kembali menunjukkan peningkatan menjelang akhir tahun 2023.
- Beberapa negara melakukan intervensi moneter untuk menahan laju inflasi melalui peningkatan suku bunga.
- Beberapa negara cenderung menunjukkan peningkatan inflasi di bulan September 2023.
- Inflasi yg cukup tinggi sementara ini terjadi di:
 - Turki 61,53%
 - Italia 5,34%
 - Prancis 4,90%
- Inflasi yg relatif rendah sementara ini terjadi di:
 - Belanda 0,20%
 - Swiss 1,70%
 - Indonesia 2,28%



KEMENTERIAN
PERDAGANGAN
REPUBLIK INDONESIA



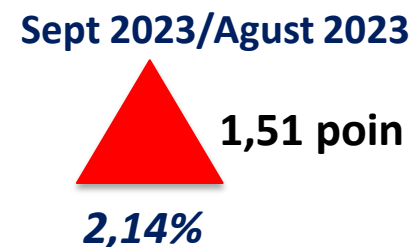
Perkembangan Harga Eceran Domestik



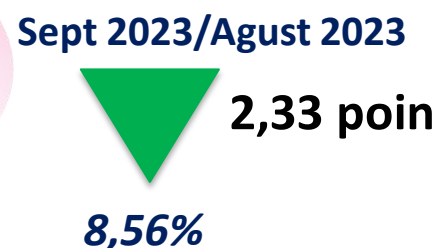
Perkembangan Harga Internasional & Paritas



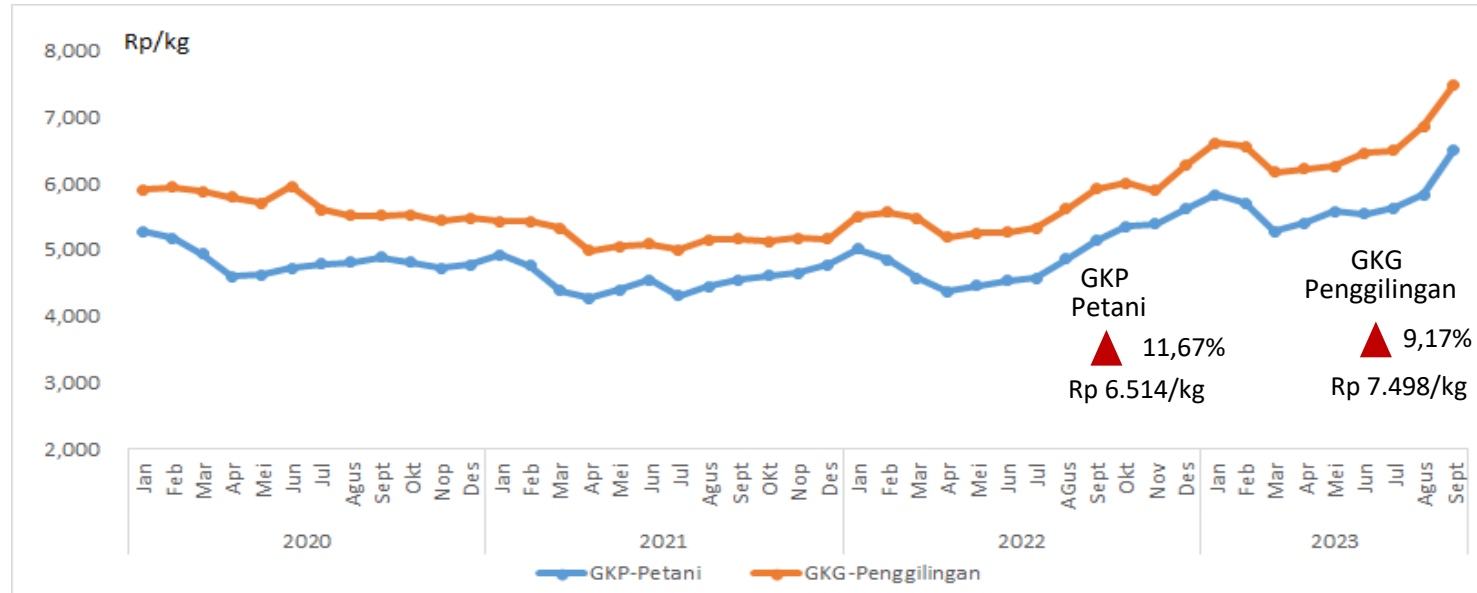
Perkembangan KK Antar Waktu



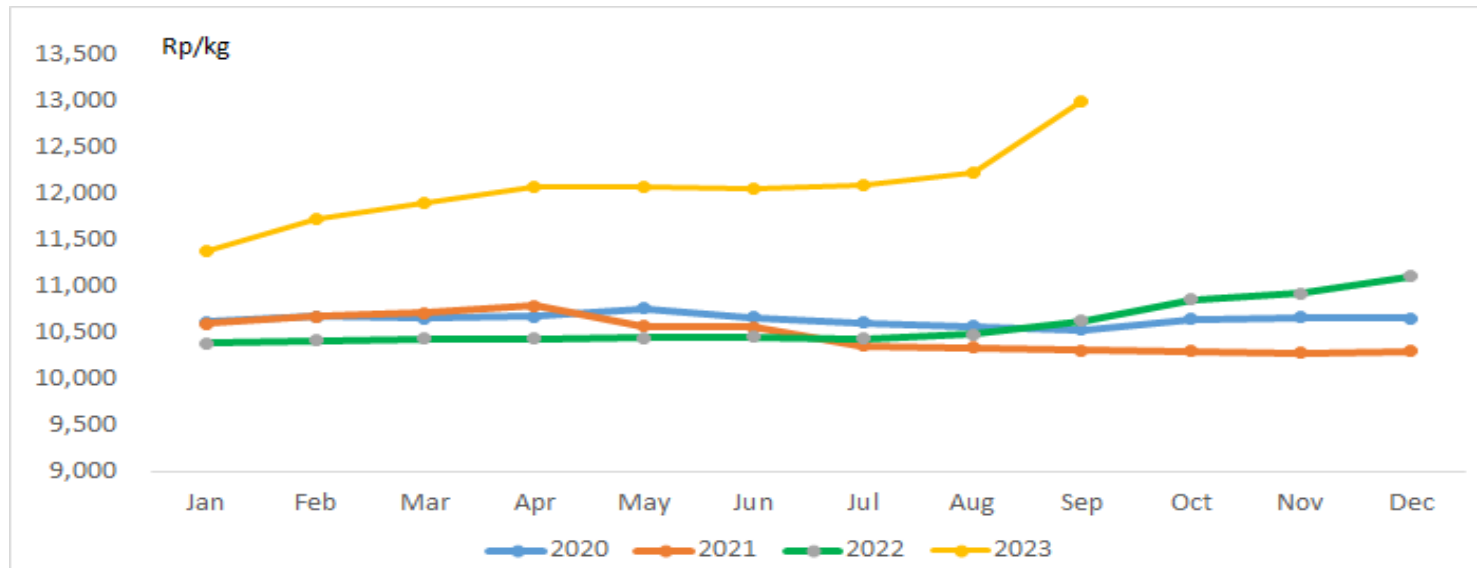
Perkembangan KK Antar Wilayah



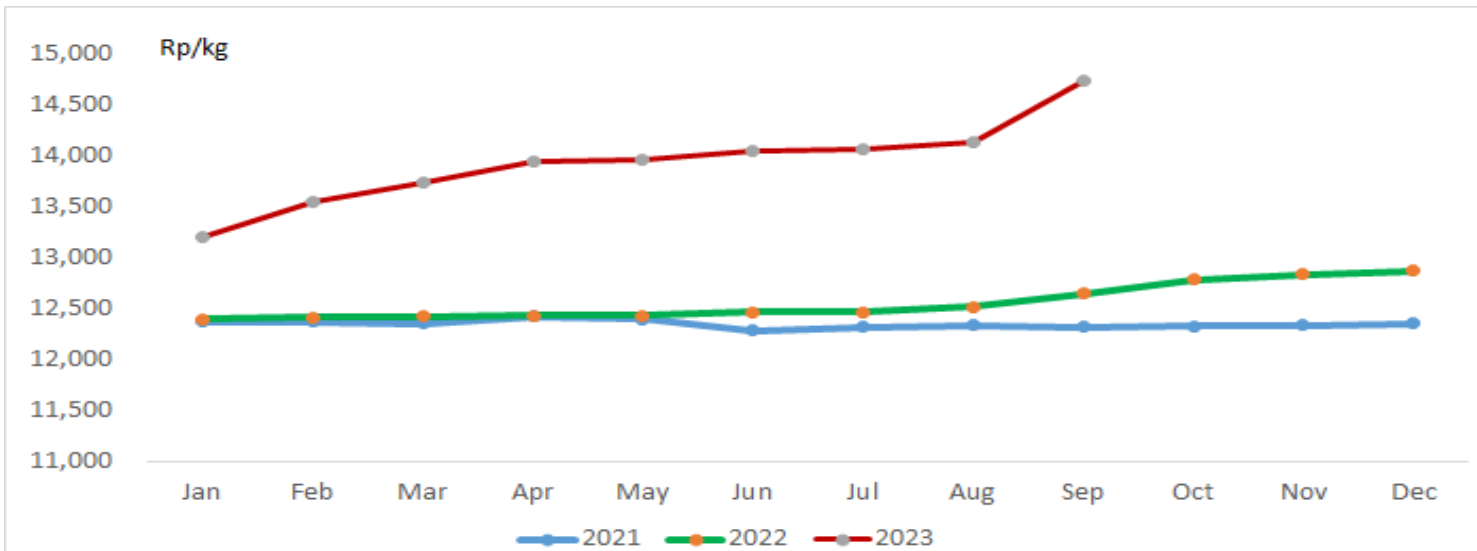
Perkembangan Harga Gabah, 2020-2023 (Sept)



Perkembangan Harga Beras Medium (Rp/kg), 2020-2023 (Sept)



Perkembangan Harga Beras Premium (Rp/kg), 2020-2023 (Sept)



Harga Beras Naik dan Faktor Penyebabnya

- Harga Beras Medium domestik Selama Sept'23 dibandingkan Agust'23 naik sebesar 6,31%, sedangkan harga beras premium naik sebesar 4,28%.
- Faktor penyebab naiknya harga beras adalah produksi padi makin berkurang akibat adanya penurunan luas panen serta di dorong oleh dampak El-Nino (musim kering) mendorong harga gabah dan beras tinggi. Selain itu, stok beras di PIBC masih sekitar 24.433 ton dan Stok Bulog sekitar 1,4 juta ton. Kenaikan harga beras di September 2023 menyebabkan inflasi beras sebesar 5,61% dan memberikan andil terhadap inflasi sebesar 0,18% (*mom*).
- Harga Beras di pasar internasional Thai broken 15% Selama September 2023 turun sebesar -2,30% dibandingkan bulan lalu dari US\$ 610/ton menjadi US\$ 596/ton.

Isu dan Kebijakan Terkait

Domestik

- Fenomena El-Nino masih berlanjut dan akan mempengaruhi produksi beras 2023.
- Serangan hama penggerek batang yang berdampak pada rendahnya produksi padi.
- Stok beras PIBC masih dibawah normal, meskipun stok beras Bulog sudah mencapai 1,4 jt ton.
- Kebijakan penyaluran beras Bulog yang dapat mengendalikan harga beras di pasar

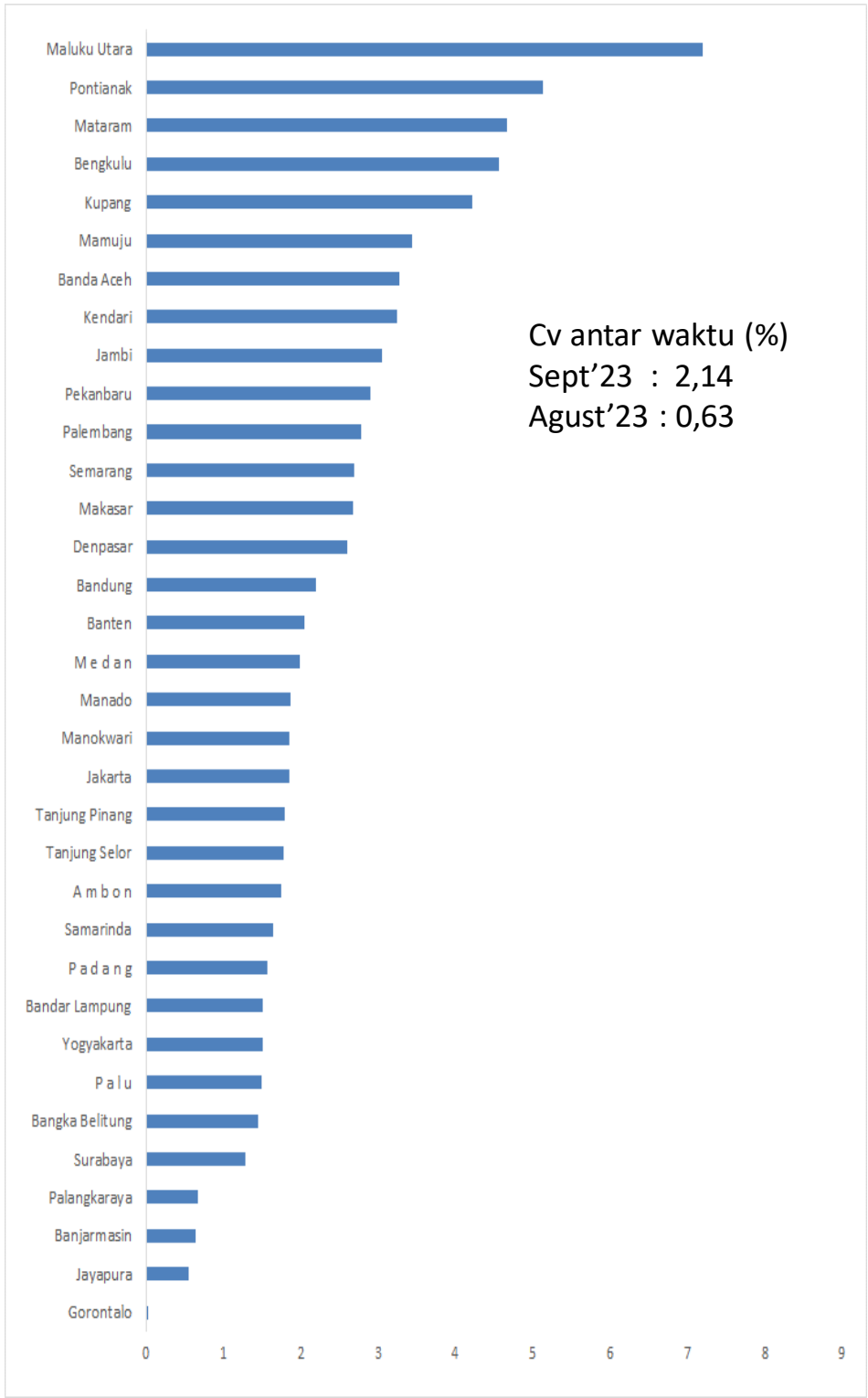
Internasional

- Permintaan beras Thailand tetap kuat, didorong oleh pembeli dari ASEAN, terutama di Indonesia dan Filipina
- Melemahnya nilai Baht Thailand dibandingkan minggu sebelumnya yaitu dari \$1=35,37 baht menjadi \$1=35,54 baht
- Cuaca kering di Asia kemungkinan akan mengganggu produksi beras dan masih akan mempengaruhi pasokan beras dunia.

Sumber: SP2KP, PIBC, Bulog, BPS, Reuters, USDA Rice Price-Weekly September 2023, dan Perpadi

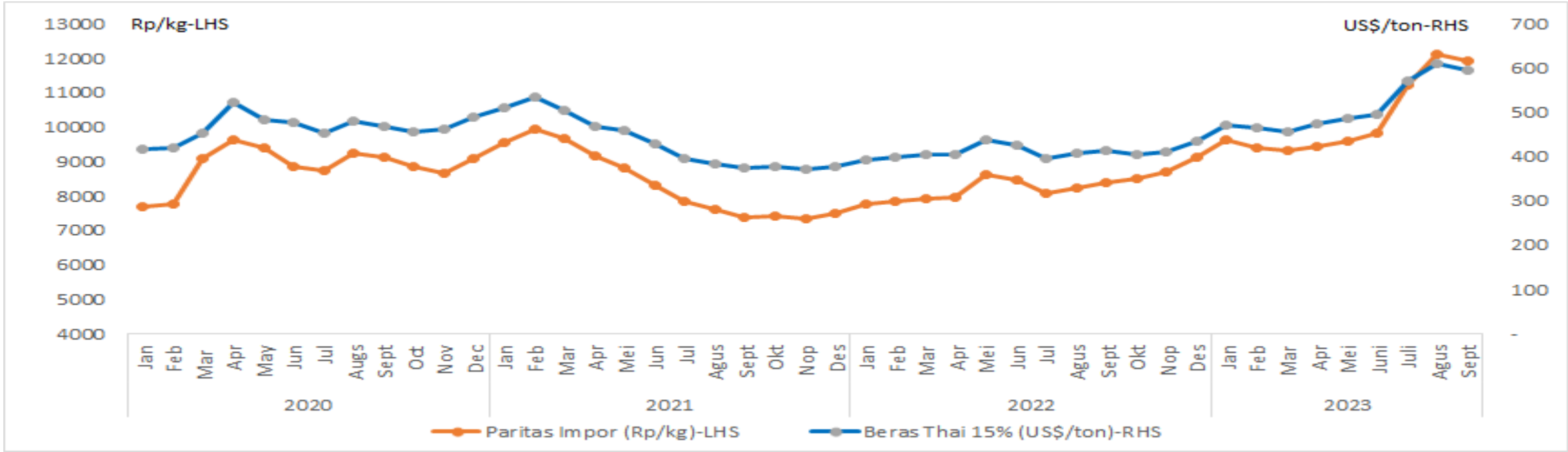


Koefisien Keragaman Antarwaktu (%) Komoditi Beras Medium di Beberapa Ibu Kota Provinsi, September 2023

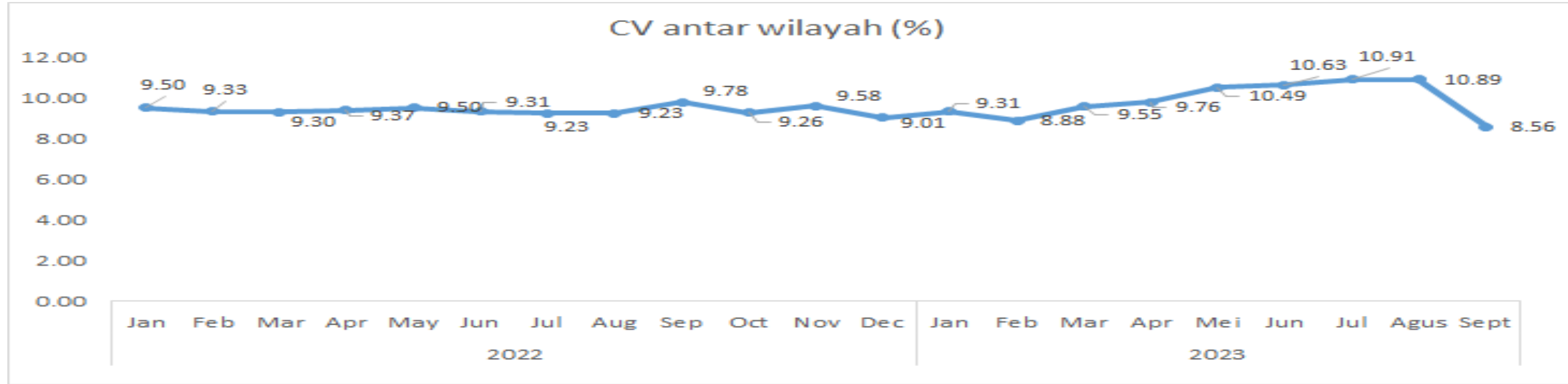


Sumber: SP2KP, diolah

Perkembangan Harga Beras Internasional & Paritas Impor, 2020-2023 (Sept)



Perkembangan Disparitas Harga Beras Medium 2022 – 2023 (%)



- Fluktuasi harga beras antar waktu selama bulan Sept 2023 di 34 kota masih cukup stabil dengan koefisien keragaman harga harian antar waktu sebesar 2,14% lebih tinggi dibandingkan bulan sebelumnya yaitu 0,63%.
- Selama September 2023 hampir 88,2% kota memiliki koefisien keragaman kurang dari 1%. Kota yang mengalami fluktuasi harga tertinggi lebih dari 2% yaitu Maluku Utara, Pontianak, Mataram, Bengkulu, dan Kupang.
- Disparitas harga beras antar wilayah/provinsi ditunjukkan oleh nilai koefisien keragaman (CV) dari harga beras di setiap wilayah di Indonesia selama bulan September 2023 sebesar 8,56% lebih rendah dibandingkan sebelumnya, yaitu 10,89%. Harga beras (medium) tertinggi terjadi di kota Banjarmasin yaitu Rp 16.271/kg dan harga beras (medium) terendah yaitu Rp 11.106/kg terjadi di Kota Makassar.

Minyak Goreng



Perkembangan Harga Eceran Domestik



Curah	Kemasan Premium
Sep 2023 / Ags 2023	Sep 2023 / Ags 2023
-0,71%	-0,11%
Rp 14.475/ltr	Rp 20.728/ltr



Perkembangan Harga Internasional & Paritas

CPO Malaysia	CPO Dumai
Sep 2023 / Ags 2023	Sep 2023 / Ags 2023
-2,42%	-0,89%
MYR 3,701/Ton	Rp 10.895/kg



Perkembangan KK Antar Waktu

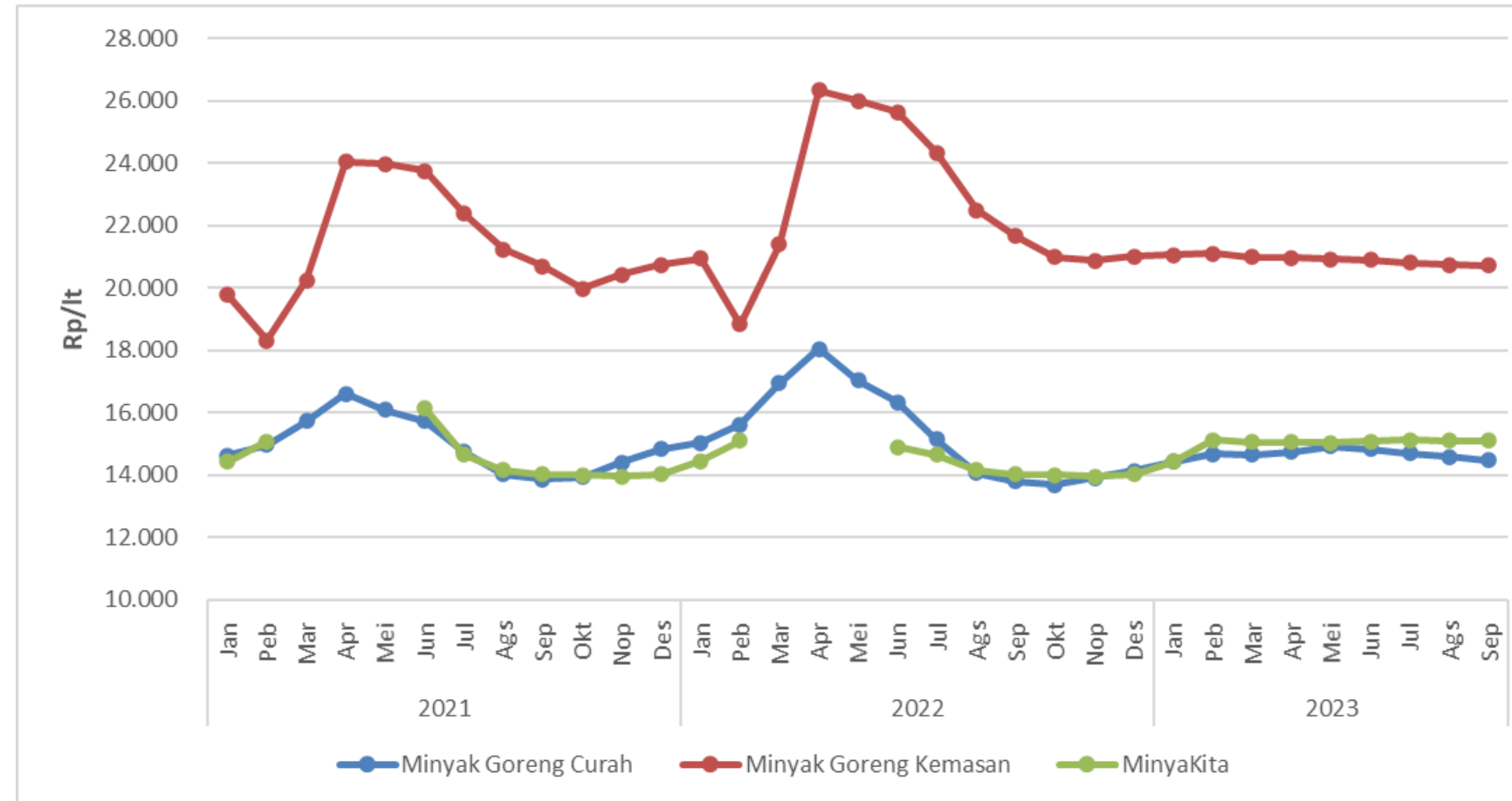
Curah	Kemasan Premium
Sep 2023 / Ags 2023	Sep 2023 / Ags 2023
-0,07 Poin	0,10 Poin
0,12%	0,16%



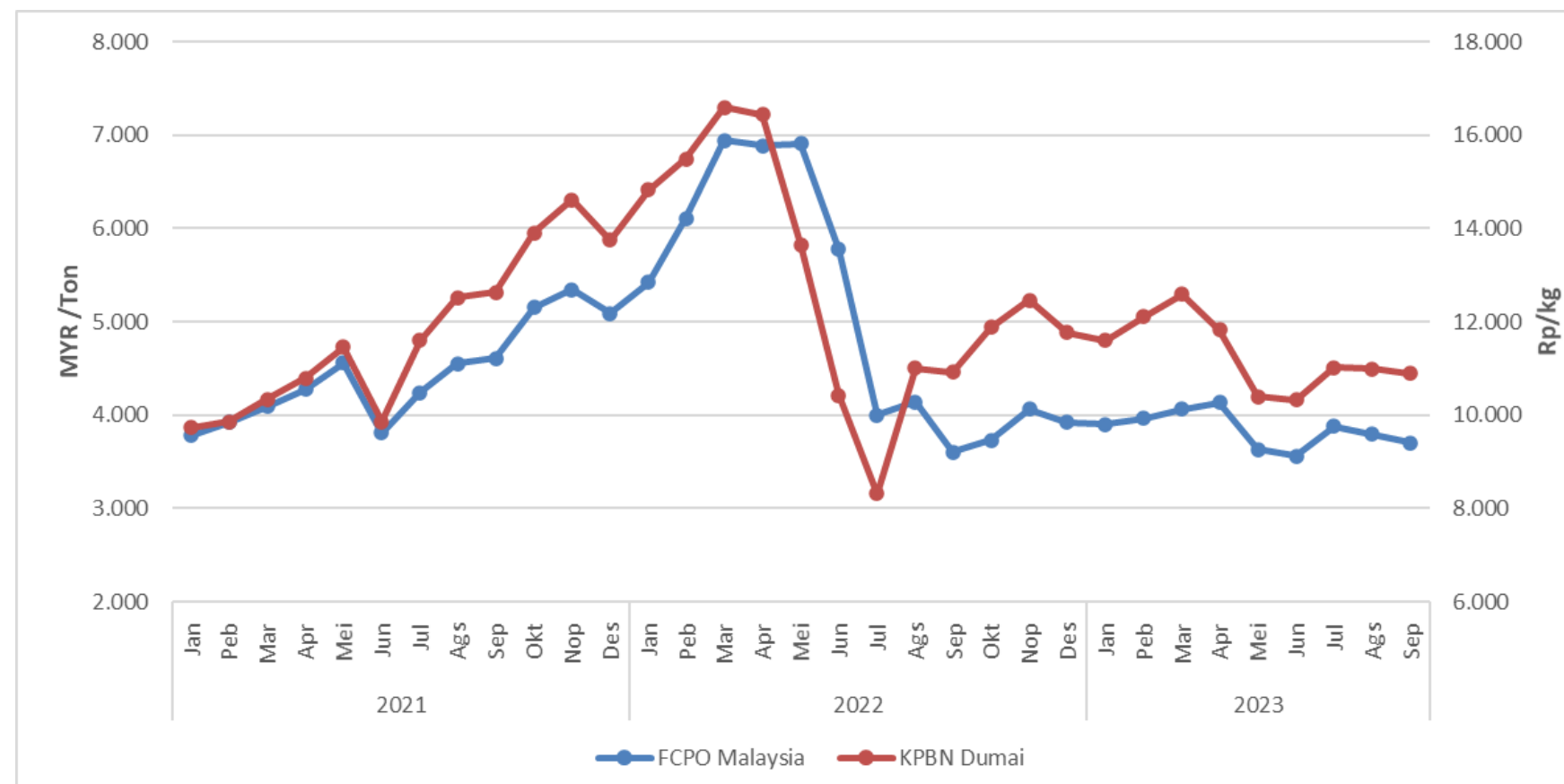
Perkembangan KK Antar Wilayah

Curah	Kemasan Premium
Sep 2023 / Ags 2023	Sep 2023 / Ags 2023
-1,14 Poin	0,02 Poin
10,11%	10,13%

Perkembangan Harga Minyak Goreng, 2021 – 2023



Perkembangan Harga Internasional dan Paritas CPO, 2021 – 2023



Sumber: SP2KP, Harga CPO Dumai (KPBN), Harga FCPO Malaysia (Reuters), diolah

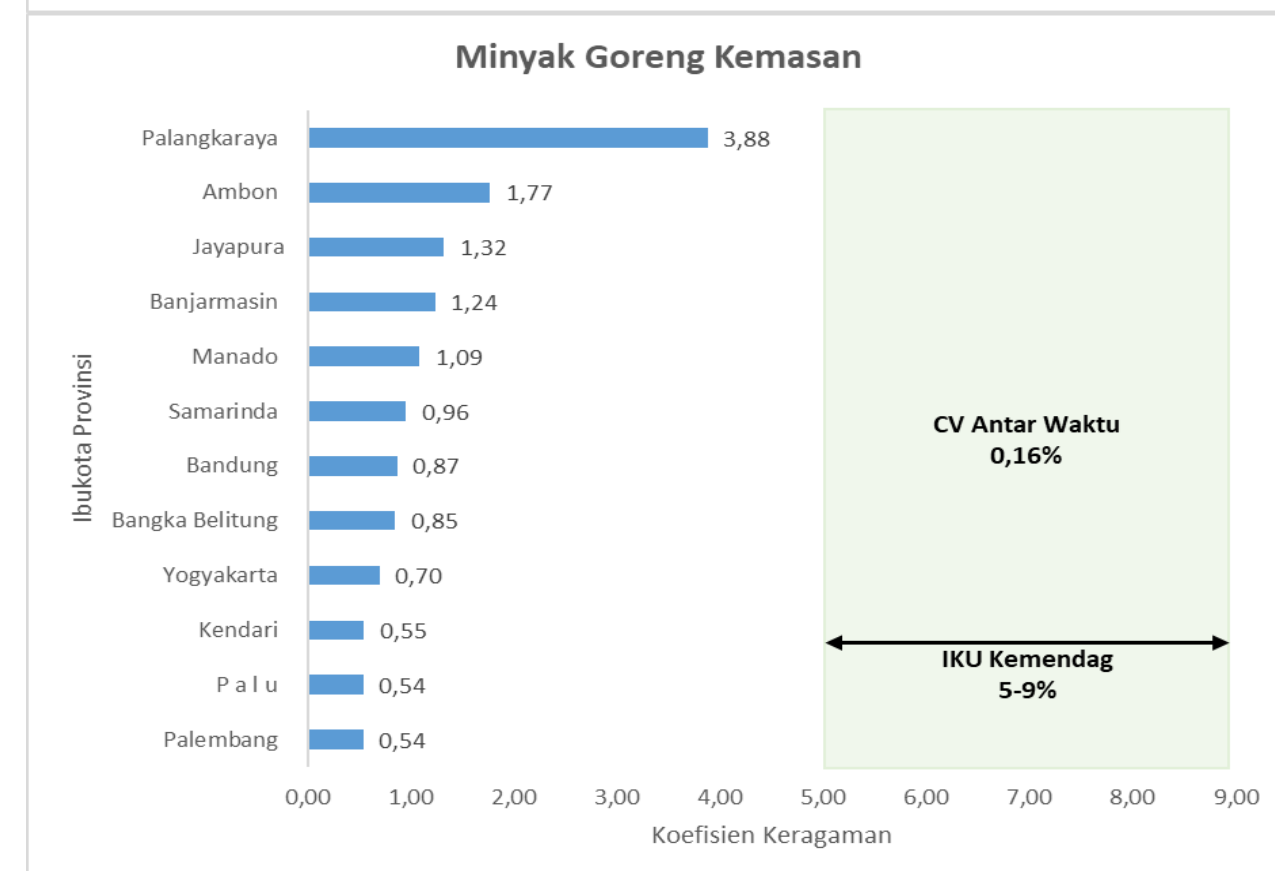
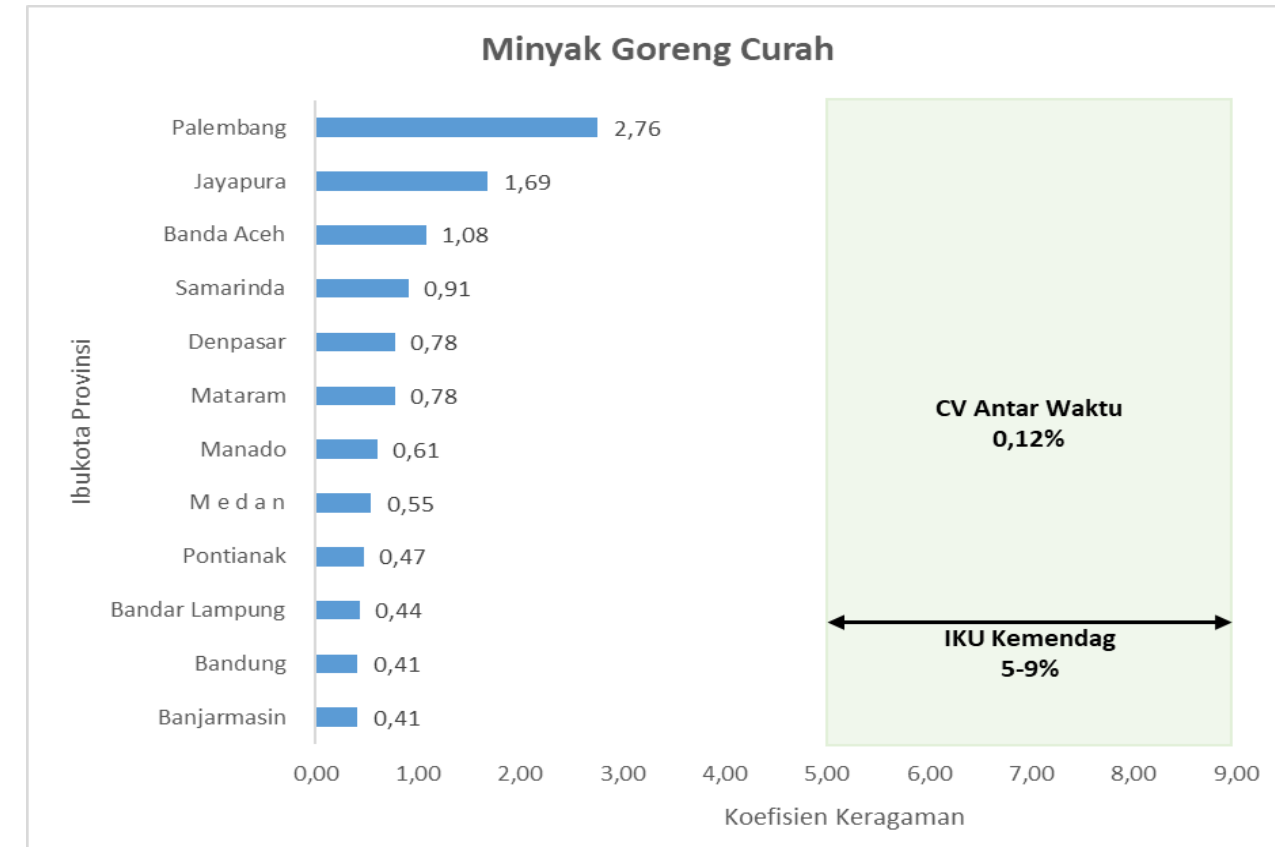
- Selama September 2023 harga minyak goreng terlihat turun. Harga rata-rata minyak goreng curah turun 0,71% menjadi sebesar Rp 14.475/ltr, minyak goreng kemasan turun 0,11% menjadi Rp 20.728/ltr, dan harga MinyaKita turun 0,08% menjadi Rp. 15.095/ltr dari harga di bulan sebelumnya.
- Penurunan harga juga terjadi pada CPO Malaysia dan CPO Dumai. Harga CPO Malaysia turun dari bulan Agustus 2023 sebesar 2,42% menjadi MYR 3,701/Ton sedangkan harga CPO Dumai turun 0,89% menjadi Rp 10.895/Kg di bulan September 2023.

Isu dan Kebijakan Terkait

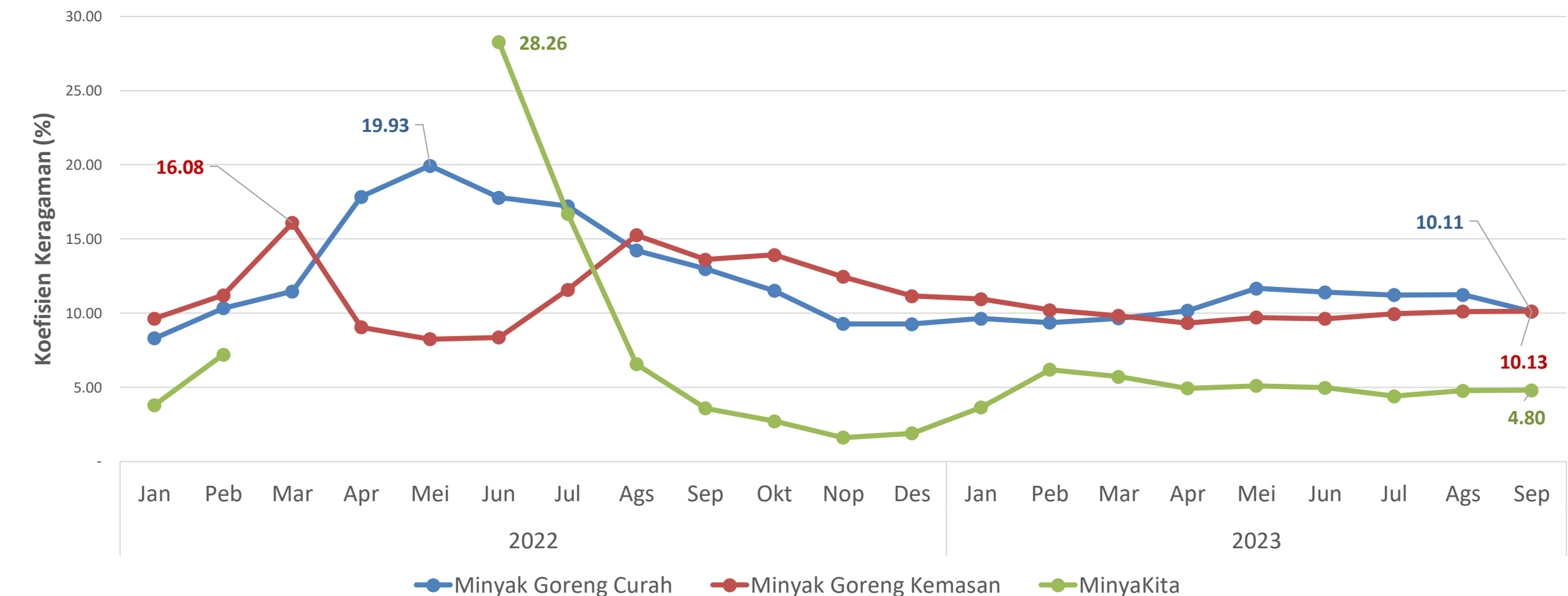
- Ekspor minyak sawit Malaysia pada September 2023 naik antara 5,4% hingga 8,1% dari bulan sebelumnya berdasarkan data AmSpec Agri Malaysia dan surveyor kargo Intertek Testing Services.
- Permintaan lemah dari importir minyak nabati seperti Tiongkok dan India. Di India permintaan di bulan September turun 19% dari bulan sebelumnya.
- Pelemahan harga minyak mentah akibat adanya kekhawatiran suku bunga tinggi yang menyebabkan pengurangan pasokan minyak mentah oleh OPEC+



Koefisien Keragaman Antarwaktu di Beberapa Ibu Kota Provinsi (dalam %)



Perkembangan Disparitas Harga Minyak Goreng Antar Wilayah, 2022 – 2023 (dalam %)



- Koefisien Keragaman (KK) harga harian minyak goreng curah tertinggi selama September 2023 terlihat di Palembang sebesar 2,76%, diikuti Jayapura sebesar 1,69%.
- Nilai KK harga harian minyak goreng kemasan tertinggi terjadi di Palangkaraya sebesar 3,88%. Wilayah lainnya memiliki nilai KK di bawah 2%. Pada MinyaKita, nilai KK tertinggi diperoleh di Ambon sebesar 1,77%.
- Secara keseluruhan nilai KK antarwaktu daerah dan nasional untuk minyak goreng masih sesuai target Kementerian Perdagangan dalam rentang 5 – 9%. Pada minyak goreng curah disparitas harga harian turun dari 0,19% di bulan sebelumnya dan menjadi 0,12% pada September 2023, minyak goreng kemasan menjadi 0,16%, dan MinyaKita menjadi 0,23%



Perkembangan Harga Eceran Domestik
Sept 2023/ Agust 2023
1,46%
Rp 14.950/kg



Perkembangan Harga Internasional & Paritas
Sept 2023/Agust 2023
5,22%
726 USD/ton
Harga Internasional
Sept 2023/Agust 2023
4,25%
Rp 17.605/kg
Harga Paritas

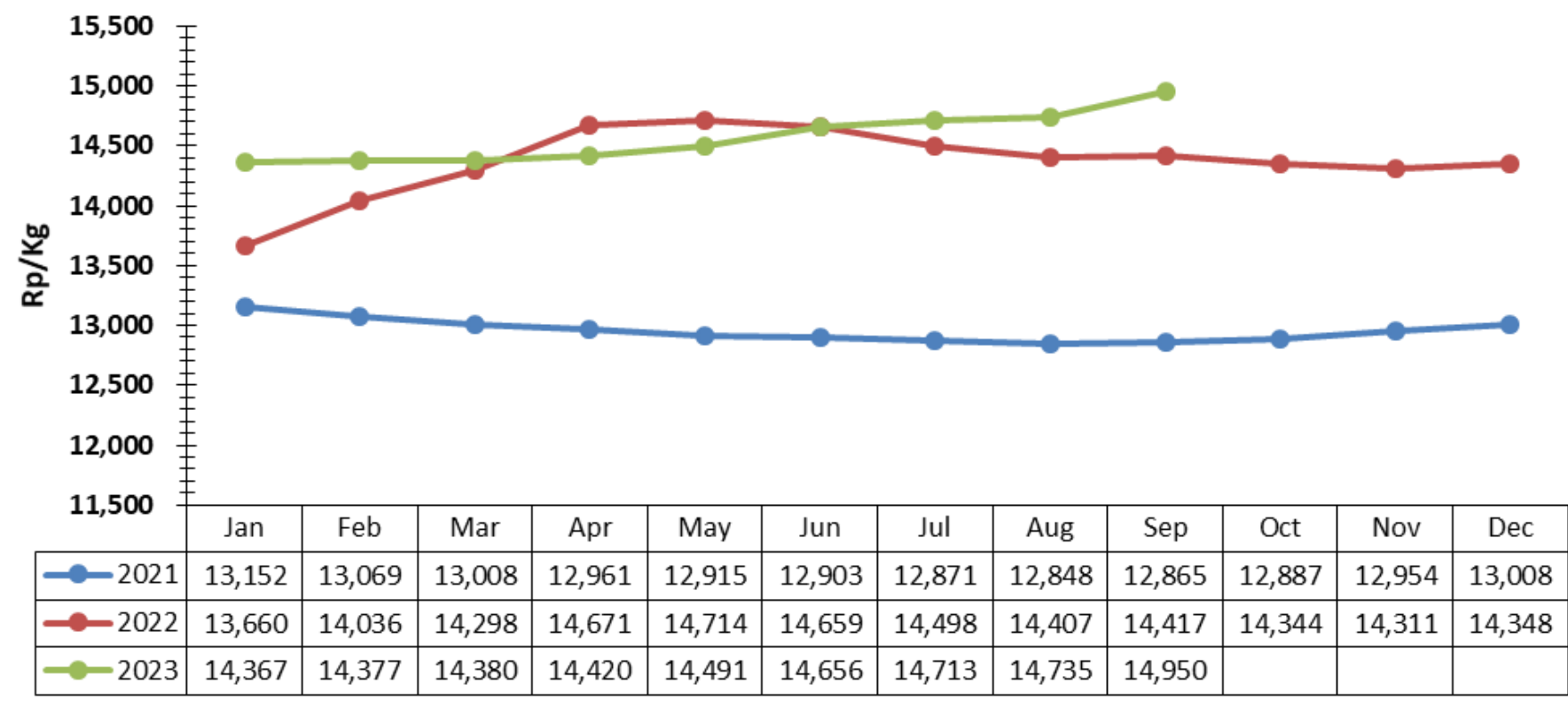


Perkembangan KK Antar Waktu
Sept 2023/Agust 2023
1,12 poin
1,22 %



Perkembangan KK Antar Wilayah
Sept 2023/Agust 2023
0,17 poin
3,89%

Perkembangan Harga Gula Pasir, 2021 – 2023

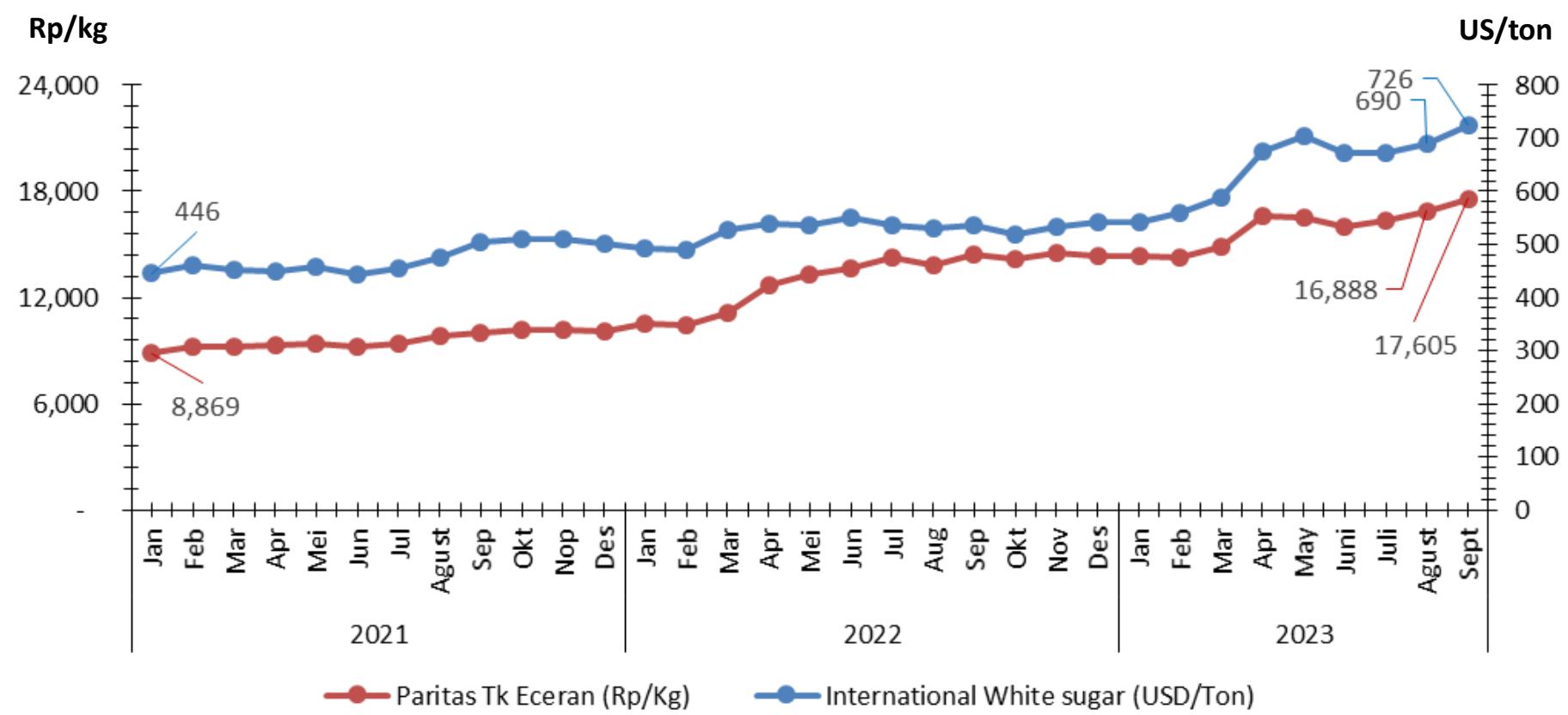


- Pada September 2023, harga domestik gula pasir cenderung naik dengan kenaikan sebesar 1,46% terhadap Agustus 2023 menjadi Rp 14.950/kg. Harga tersebut masih lebih tinggi dari Harga Acuan yang ditetapkan sebesar Rp 14.500/Kg.
- Harga *white sugar* di pasar internasional naik 5,22% menjadi USD 726/ton. Sementara harga paritas *white sugar* di tingkat eceran naik 4,25% menjadi Rp 17.605/Kg.

Isu dan Kebijakan Terkait

- Kenaikan harga gula di pasar internasional didorong oleh isu cuaca di India yang berdampak pada potensi penurunan produksi gula India dari 36,5 juta MT menjadi 32,8 juta MT. Implikasinya akan ada potensi penurunan ekspor gula India dari 9 juta MT menjadi sekitar 6 juta MT
- Pemerintah telah mengalokasikan impor gula pasir sebanyak 991 ribu ton *white sugar* pada tahun 2023. Adapun alokasi impor BUMN sekitar 227,1 ribu ton dalam bentuk Gula Kristal Putih (GKP).
- Stok per Agustus 2023 diperkirakan mencapai sekitar 794 ribu ton dan cukup untuk 3 – 4 bulan ke depan. Hal ini dapat berkontribusi pada kestabilan harga gula di dalam negeri

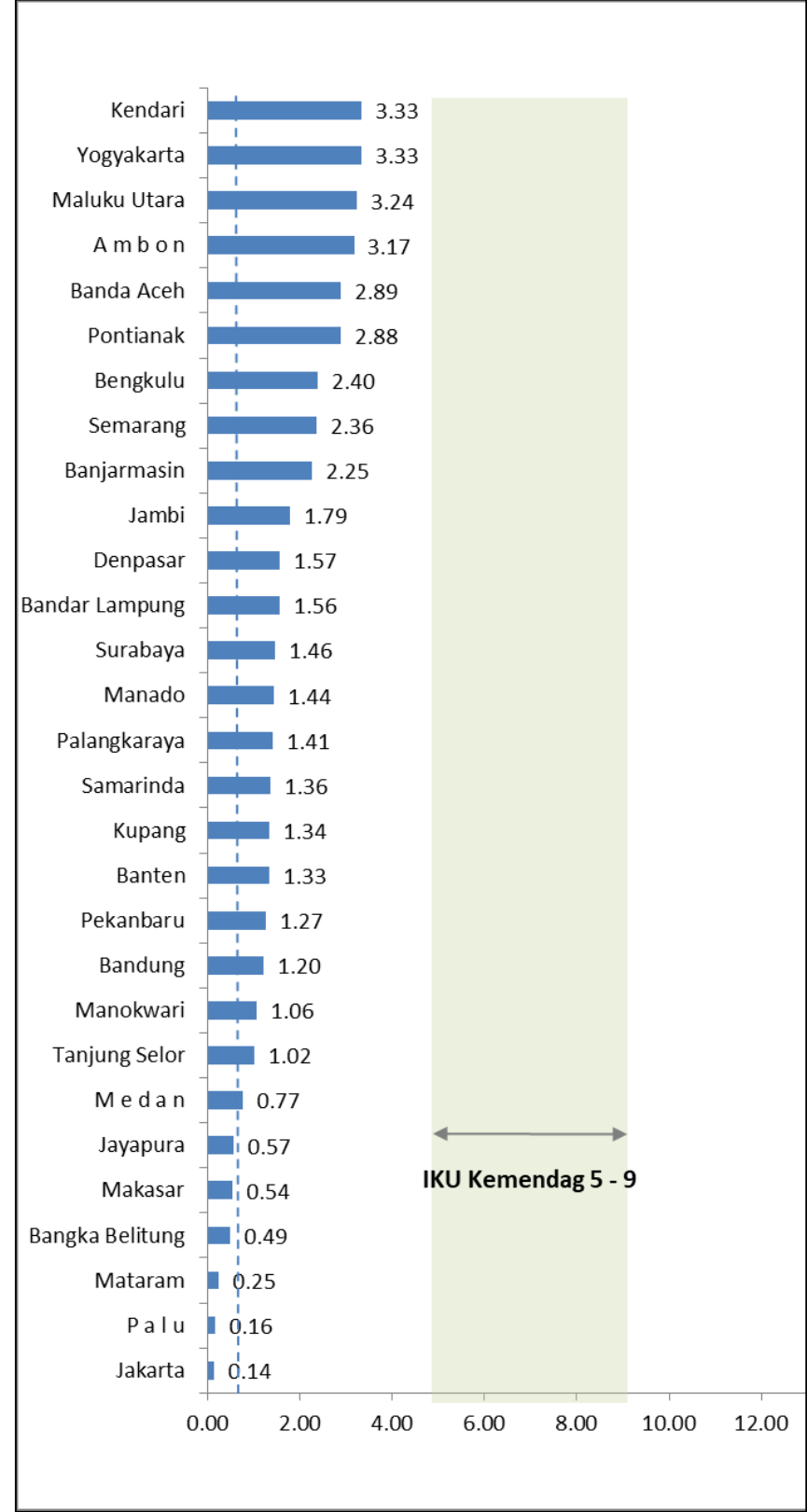
Perkembangan Harga Internasional dan Paritas *White Sugar*, 2021 – 2023



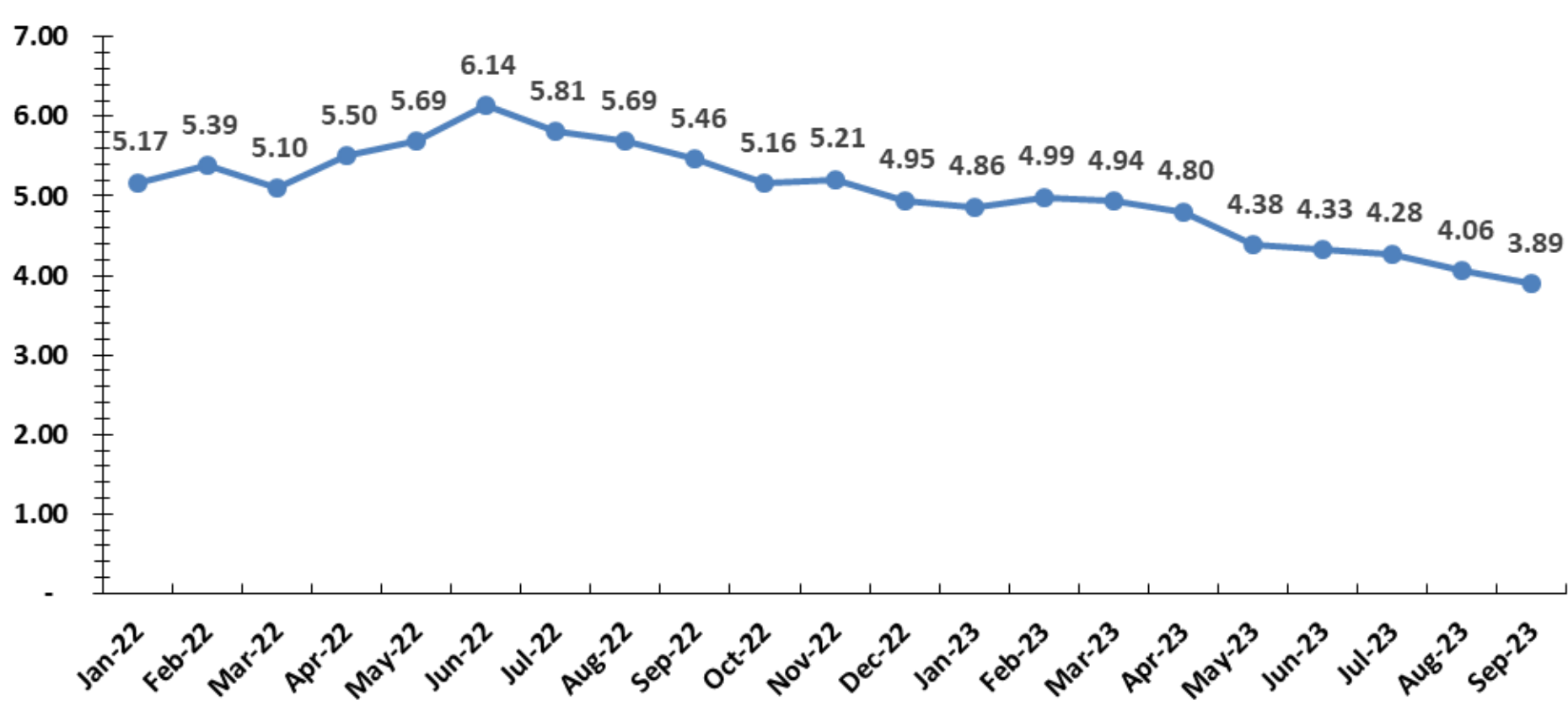
Sumber: SP2KP dan Harga White Sugar (ICE-EU), diolah



Koefisien Keragaman Antarwaktu
di Beberapa Ibu Kota Provinsi (dalam %)



Perkembangan Disparitas Harga Gula Pasir, 2022 – 2023 (dalam %)



- Secara umum, nilai CV antarwaktu di beberapa Ibu Kota Provinsi masih sesuai target Kementerian Perdagangan dalam rentang 5 – 9%. Daerah dengan tingkat CV tertinggi adalah Kendari dan Yogyakarta dengan nilai 3,33%; diikuti Maluku Utara dengan nilai 3,24%; dan Ambon 3,17%.
- Disparitas harga gula pasir pada September 2023 lebih rendah 0,17 poin dibanding Agustus 2023, yaitu turun dari 4,06% menjadi 3,89%.
- Keragaman antarwaktu di September 2023 naik sebesar 1,12% menjadi 1,22%. Hal ini menunjukkan harga gula pasir nasional relatif bergejolak dibandingkan Agustus 2023.



Perkembangan Harga Eceran Domestik

Sep 2023 /Aug 2023

Kedelai Import

Kedelai Lokal

▼ 0,43%

Rp 15.140/kg

▲ 0,53%

Rp 14.823/kg



Perkembangan Harga Internasional

Sep 2023 / Aug 2023

▼ 6,92%

USD 477/ton

Harga Internasional



Perkembangan KK Antar Waktu

Kedelai Import

Sep 2023 /Aug 2023

▲ 0,01 poin
0,31%

Kedelai Lokal

Sep 2023 /Aug 2023

▼ 0,40 poin
0,40 %



Perkembangan KK Antar Wilayah

Kedelai Import

Sep 2023 /Aug 2023

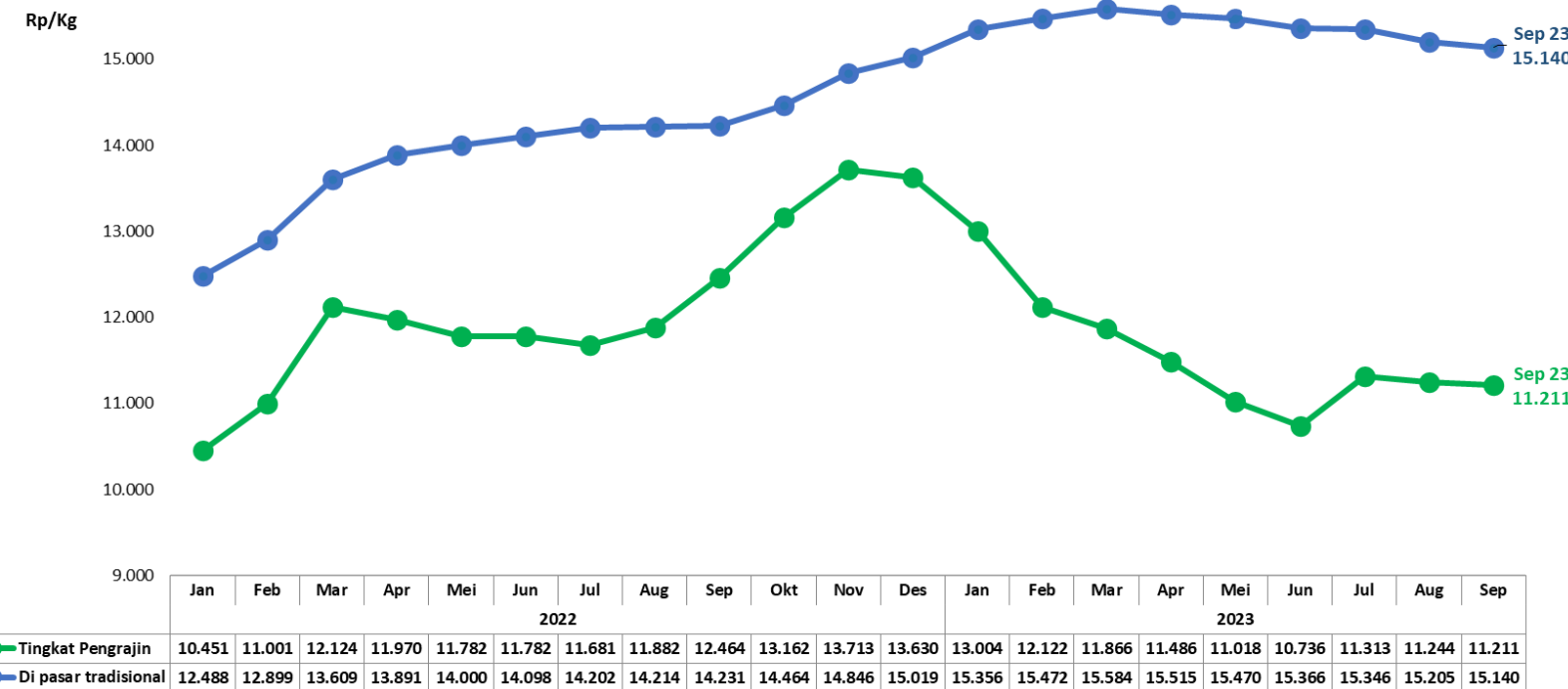
▲ 0,60 poin
13,67 %

Kedelai Lokal

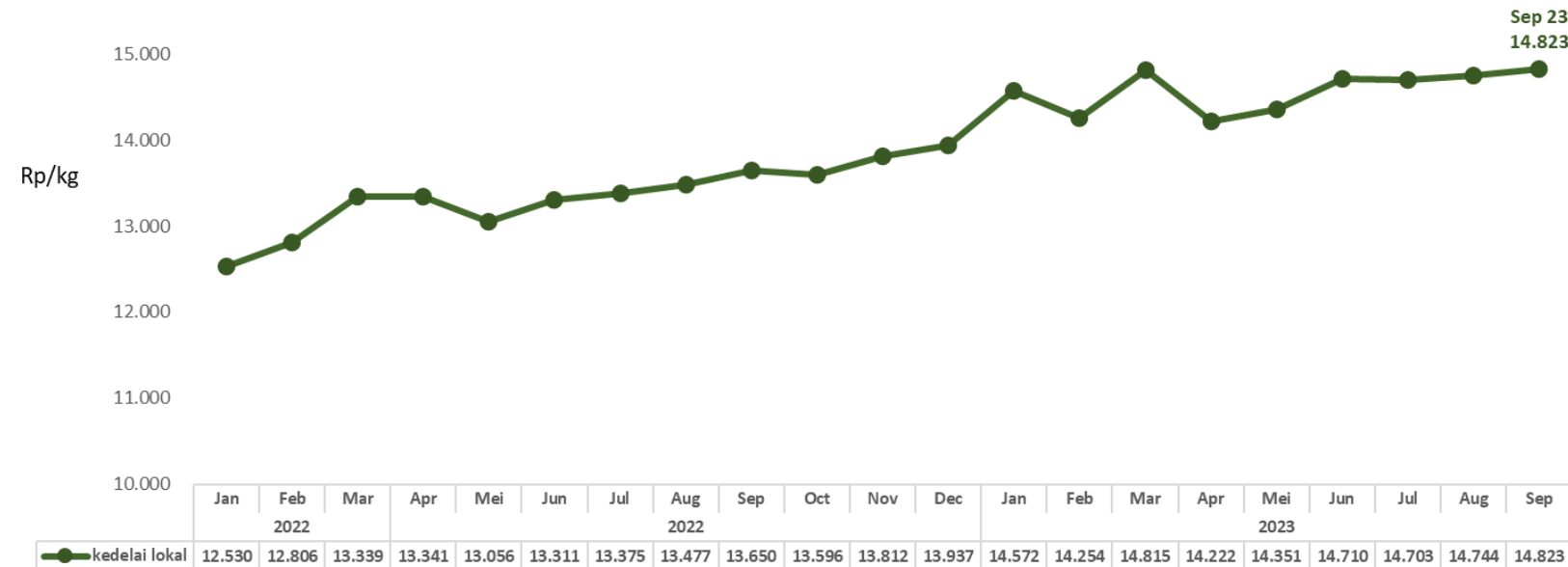
Sep 2023 /Aug 2023

▲ 2,38 poin
25,51 %

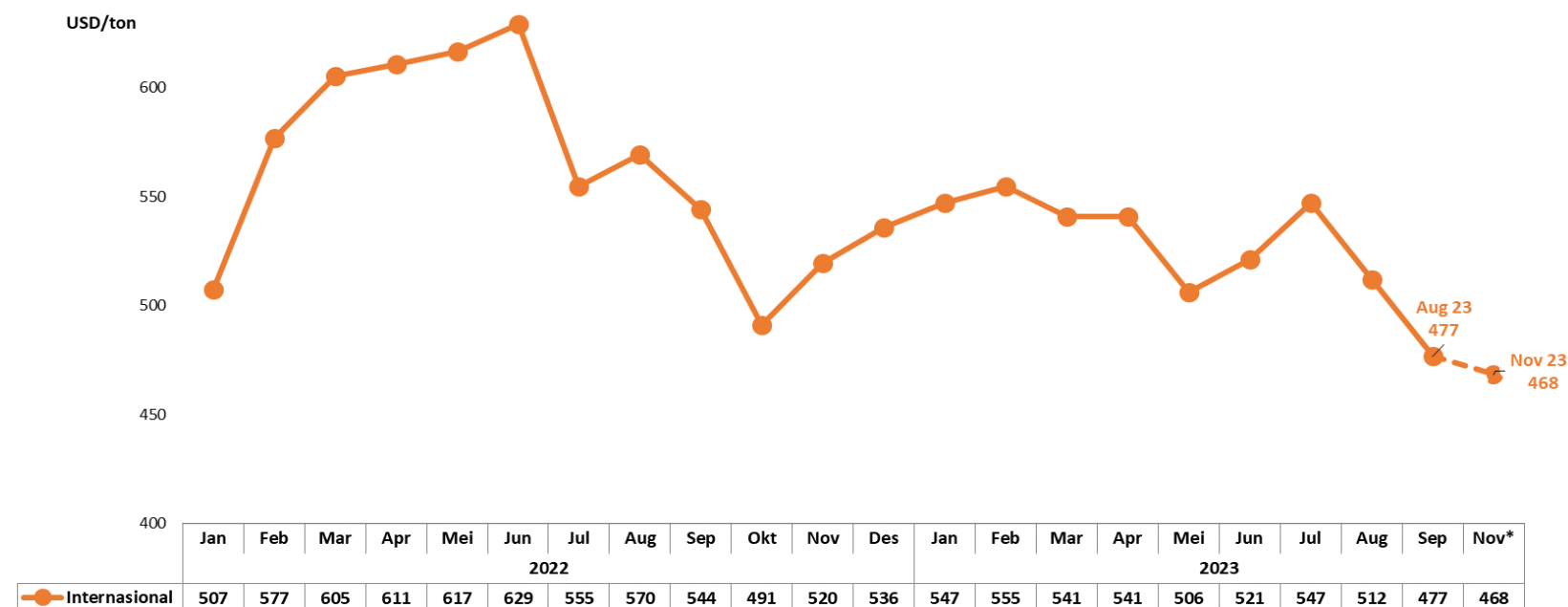
Perkembangan Harga Kedelai Import 2022 – 2023



Perkembangan Harga Kedelai Lokal 2022 – 2023



Perkembangan Harga Internasional 2022 – 2023



Kedelai

- Harga kedelai impor di pasar tradisional pada September 2023 sebesar Rp 15.140/kg atau turun 0,43% (mom). Sedangkan harga kedelai impor di tingkat pengrajin tahu & tempe sebesar Rp 11.211/kg. Sementara itu, harga kedelai lokal pada September 2023 sebesar Rp 14.823/kg atau naik 0,53% (mom).
- Harga kedelai internasional pada September 2023 mencapai USD 477/ton atau turun 6,92% (mom). Diperkirakan pada **November 2023 mengalami penurunan dengan harga sebesar USD 468/ton.**
- Hal ini didorong setelah data menunjukkan stok kedelai mencapai 268 juta gantang pada September 2023, di atas ekspektasi pasar sebesar 242 juta gantang. Di samping itu, **panen kedelai di Amerika juga sedang berlangsung** sehingga menambah pasokan kedelai dari Brazil. AgRural juga melaporkan bahwa **penanaman kedelai di Brasil pada tahun 2023/24 berlangsung lebih cepat**, telah selesai 5,2% pada akhir September, naik dari 1,9% selesai pada minggu sebelumnya

Isu dan Kebijakan Terkait

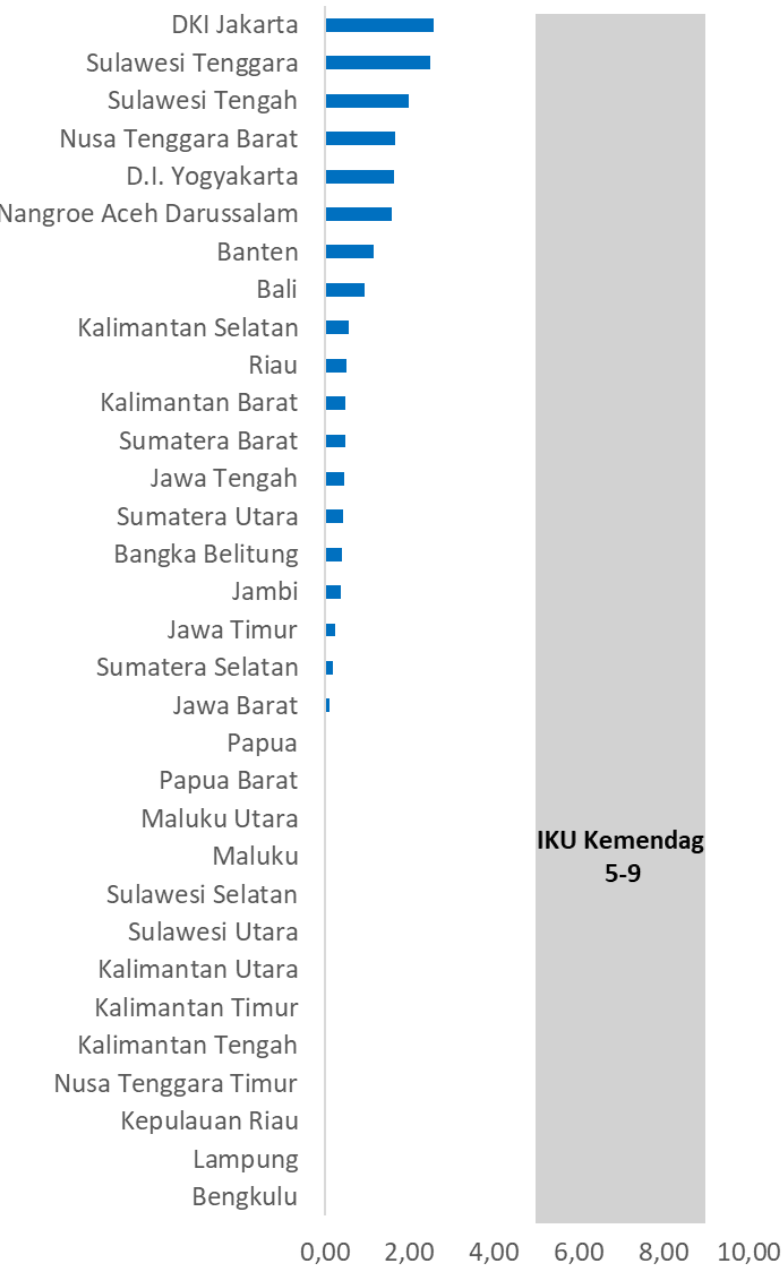
- Neraca kedelai Nasional pada 2023 diproyeksikan surplus 309.366 ton (Bapanas, 2023). Sementara stok indikatif kedelai per September 2023 di gudang importir diperkirakan mencapai 380.000 ton, rata-rata kebutuhan di pengrajin tahu dan tempe sebesar 229.000 ton sehingga **stok kedelai cukup memenuhi kebutuhan 2 bulan mendatang.**(Akindo, 2023).

Sumber: Harga kedelai lokal & impor (SP2KP, Kemendag), Harga kedelai di tingkat pengrajin (Ditjen PDN); Harga Internasional (cbot), diolah. Harga futures Nov 23 merupakan harga pada 28 Sep 2023

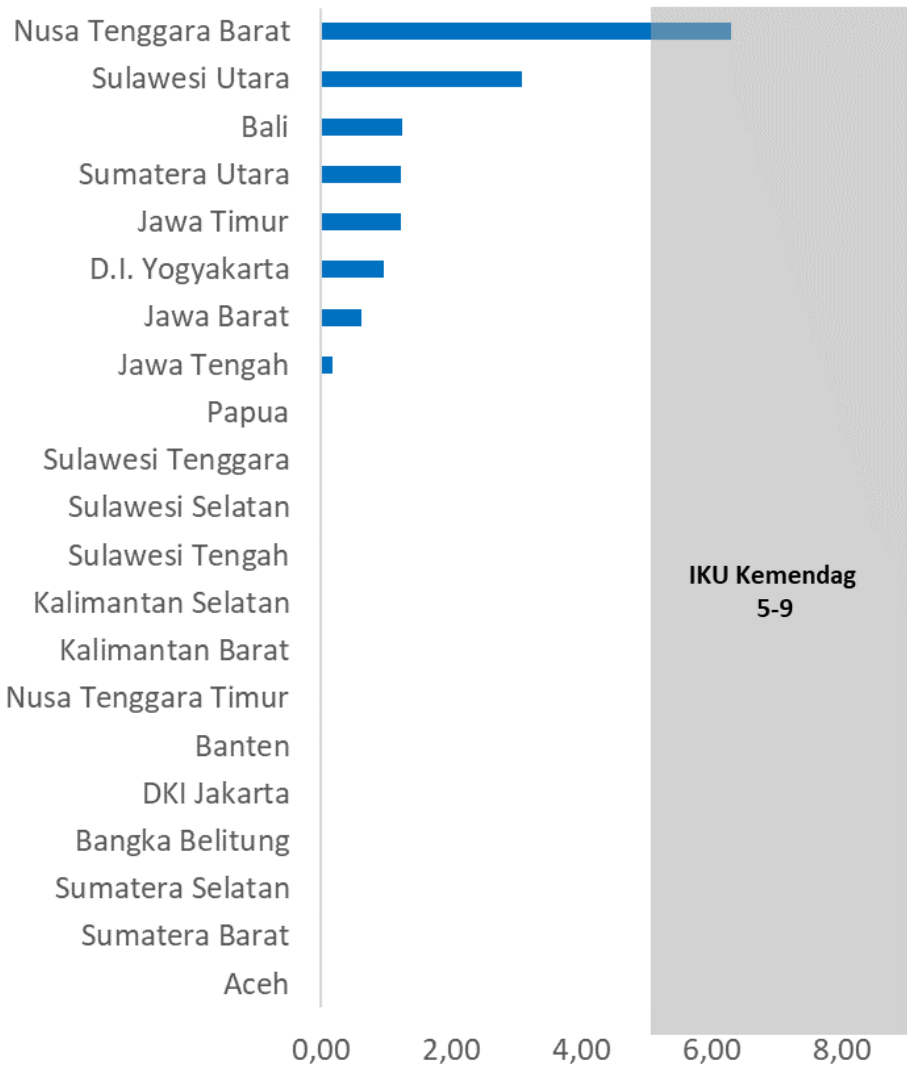


Koefisien Keragaman Antarwaktu
di Beberapa Provinsi (dalam %)

Kedelai Impor

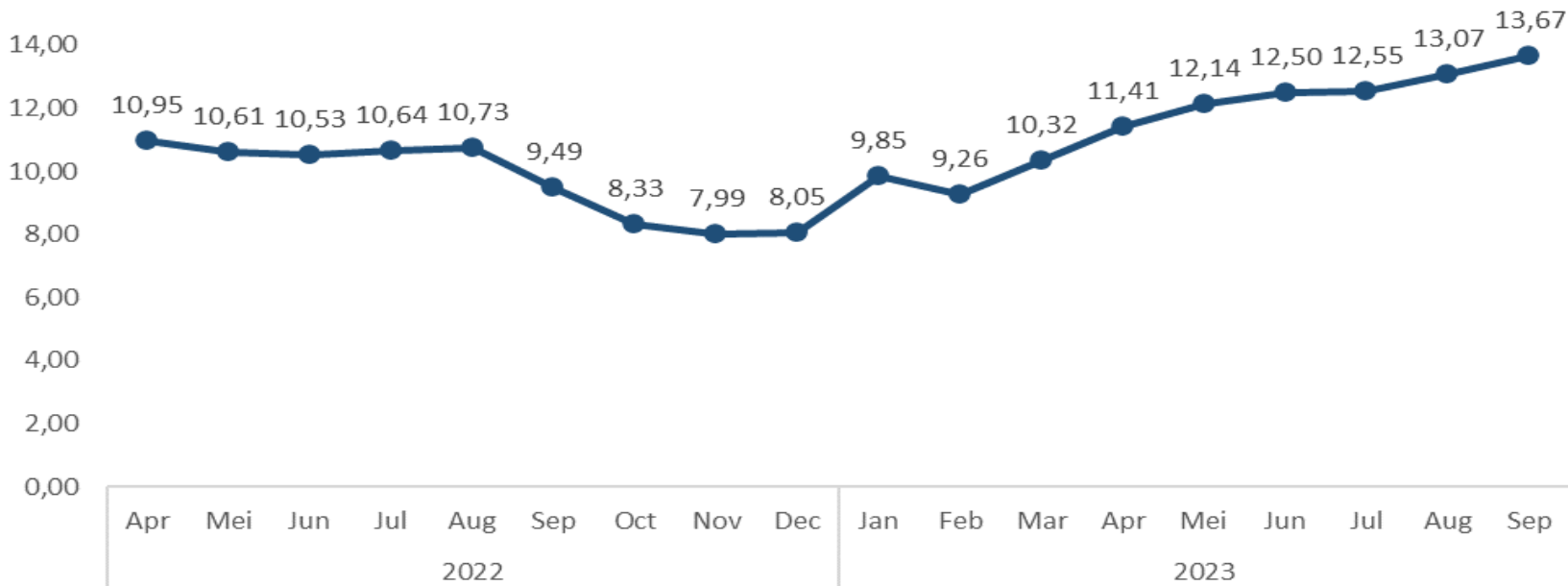


Kedelai Lokal



Kedelai

Perkembangan Disparitas Harga Kedelai Impor 2022 – 2023 (dalam %)



Perkembangan Disparitas Harga Kedelai Lokal 2022 – 2023 (dalam %)



- Koefisien Keragaman (CV) antarwaktu kedelai impor di beberapa Provinsi pada September 2023 sebesar 0,31%. Daerah dengan tingkat CV tertinggi adalah DKI Jakarta dengan nilai 2,56%. Sementara itu, Koefisien Keragaman (CV) antarwaktu kedelai lokal di beberapa Provinsi mencapai 0,40%. Daerah dengan tingkat CV tertinggi adalah Nusa Tenggara BaratTimur dengan nilai 6,30%. Secara umum, nilai CV antarwaktu kedelai impor dan kedelai lokal masih sesuai target Kementerian Perdagangan dalam rentang 5 – 9%.
- Disparitas harga kedelai impor pada September 2023 lebih tinggi 0,60 poin dibanding Agustus 2023, yaitu naik dari 13,07% menjadi 13,67%. Sementara itu, disparitas harga kedelai lokal pada September 2023 lebih tinggi 2,38 poin dibanding Agustus 2023, yaitu naik dari 23,13% menjadi 25,51%.



KEMENTERIAN
PERDAGANGAN
REPUBLIK INDONESIA

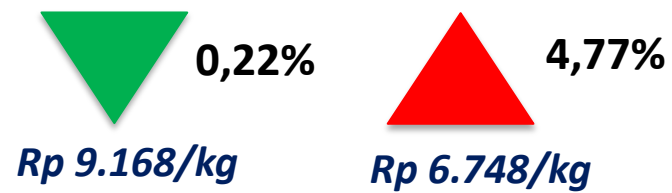


Perkembangan Harga Eceran Domestik

Sept 2023 / Ags 2023

Di Tingkat Peternak

Pasar Tradisional



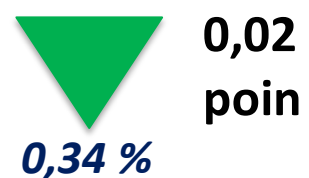
Perkembangan Harga Internasional

Sept 2023 / Ags 2022




Perkembangan KK Antar Waktu

Sept 2023 / Ags 2023

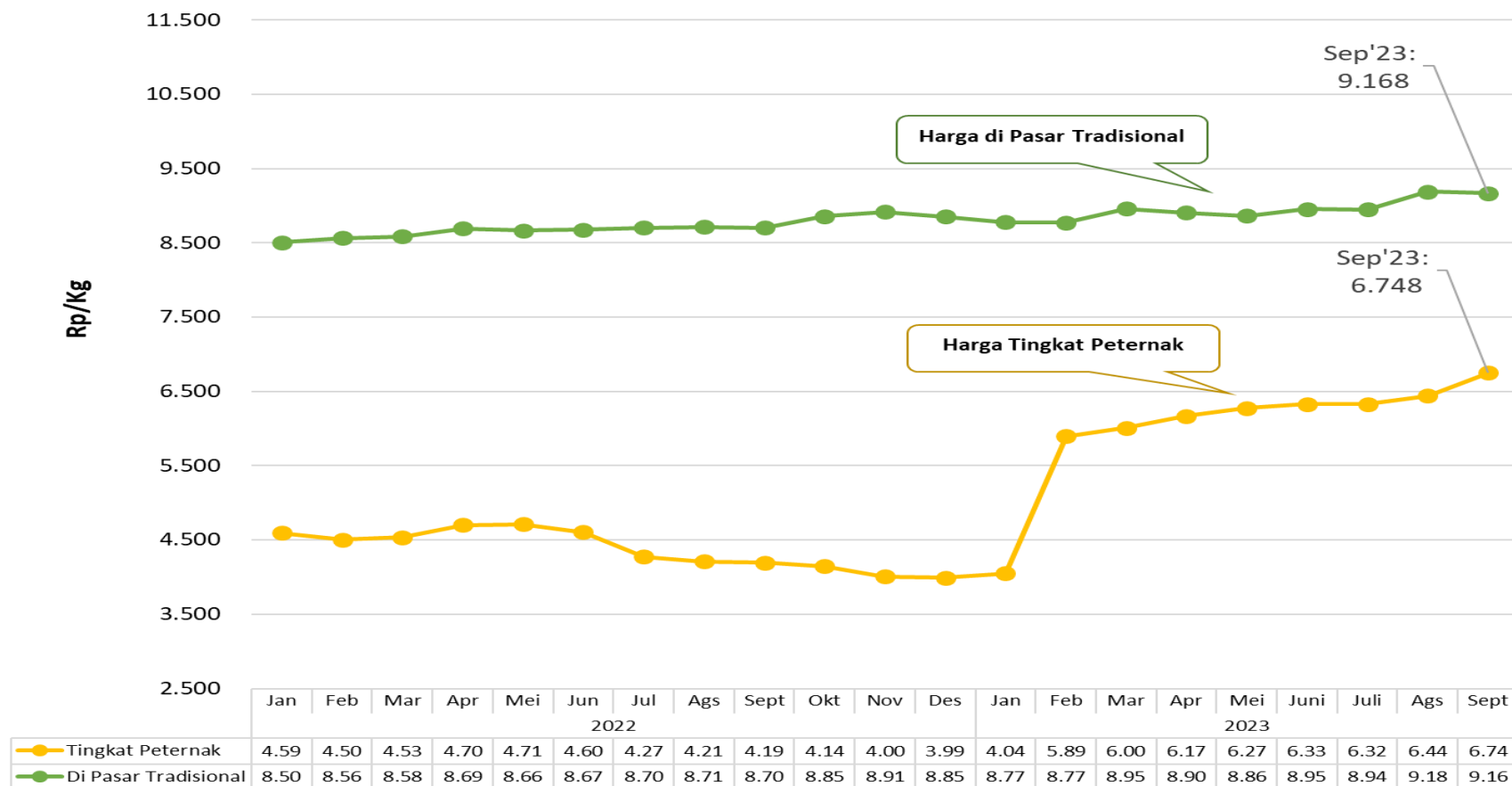


Perkembangan KK Antar Wilayah

Sept 2023 / Ags 2023

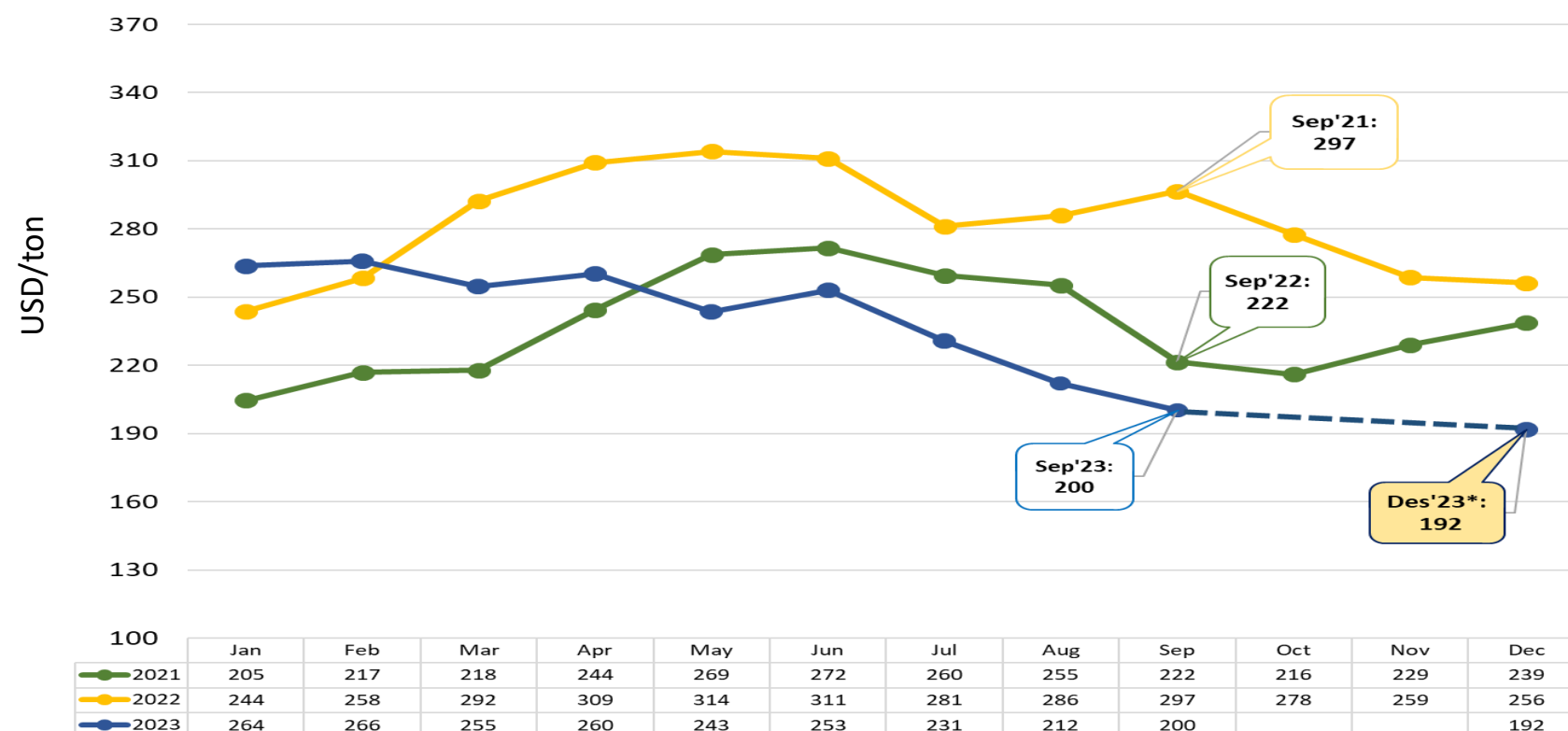


Perkembangan Harga Jagung Lokal, Tahun 2022 - 2023



Sumber: Badan Pangan Nasional dan SP2KP Kementerian Perdagangan, 2023.

Perkembangan Harga Jagung Internasional, Tahun 2021 - 2023



Sumber: Harga Spot, Chicago Board of Trade (CBOT), 2023.

Ket.: * Harga Des 2023 merupakan harga futures per tanggal 4 Oktober 2023.

Jagung

- Harga Jagung domestik di pasar tradisional pada September 2023 sebesar Rp 9.168,-/kg atau turun 0,22% dibandingkan dengan Agustus 2023, dan naik 5,35% dibandingkan dengan September 2022.
- Sementara itu, harga jagung di tingkat peternak pada September 2023 sebesar Rp 6.748,-/kg atau naik 4,77% dibandingkan dengan Agustus 2023.
- Harga Jagung internasional pada Sept 2023 sebesar USD 200/ton atau turun 5,57% dibandingkan dengan Ags 2023, dan turun 32,51% dibandingkan dengan Sept 2022.

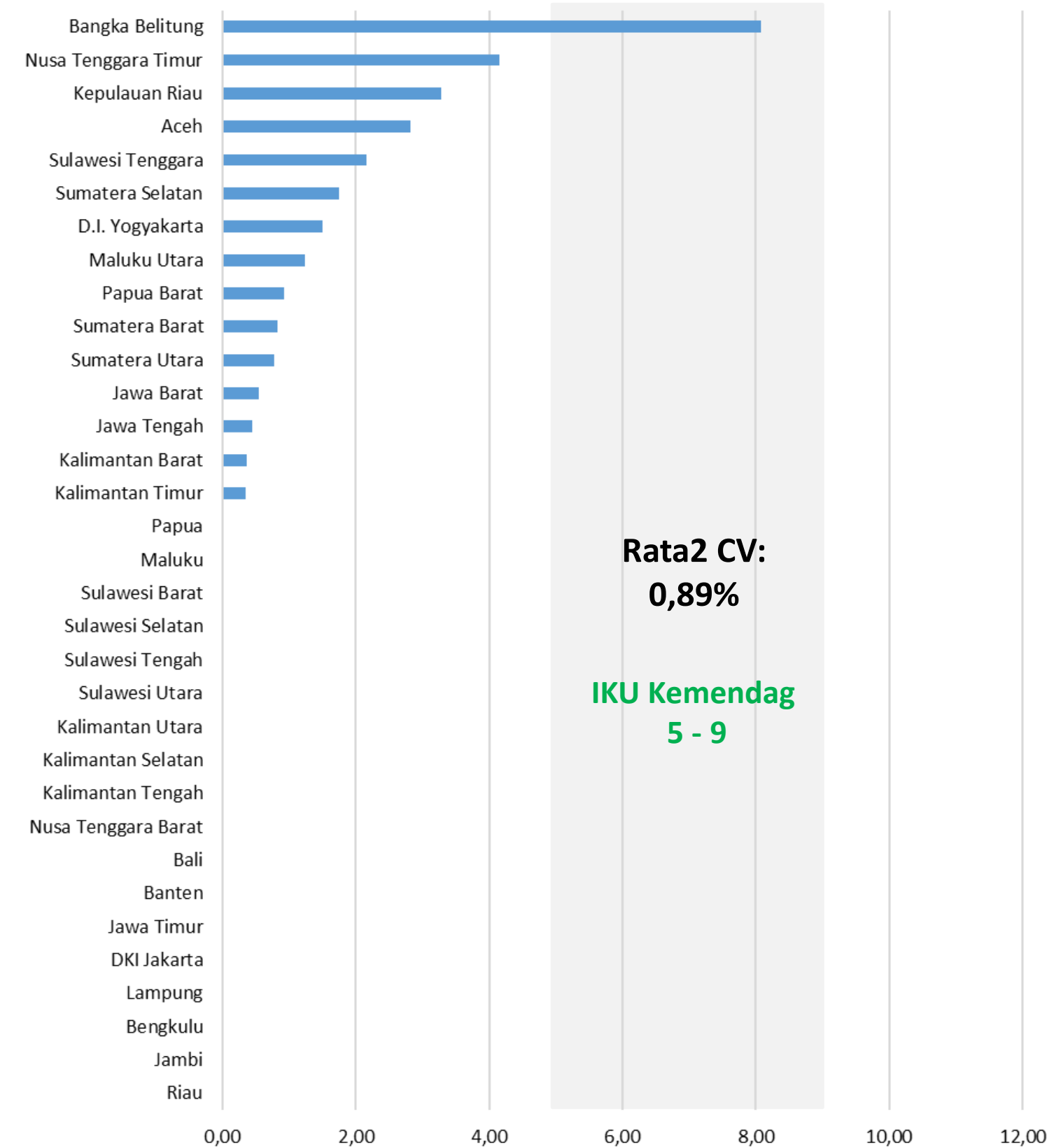
Isu dan Kebijakan Terkait:

- Harga jagung di pasar tradisional sedikit menurun, namun harga di peternak masih mengalami kenaikan yang disebabkan oleh menurunnya pasokan jagung di beberapa wilayah (Bapanas, 2023).
- Penurunan harga jagung di AS disebabkan menurunnya permintaan terutama yang berasal dari China. Disamping itu, stok jagung di AS per 1 September sebesar 1,36 milyar bushel atau berada di bawah ekspektasi pasar sebesar 1,43 milyar bushel (Trading economics, 2023).



KEMENTERIAN
PERDAGANGAN
REPUBLIK INDONESIA

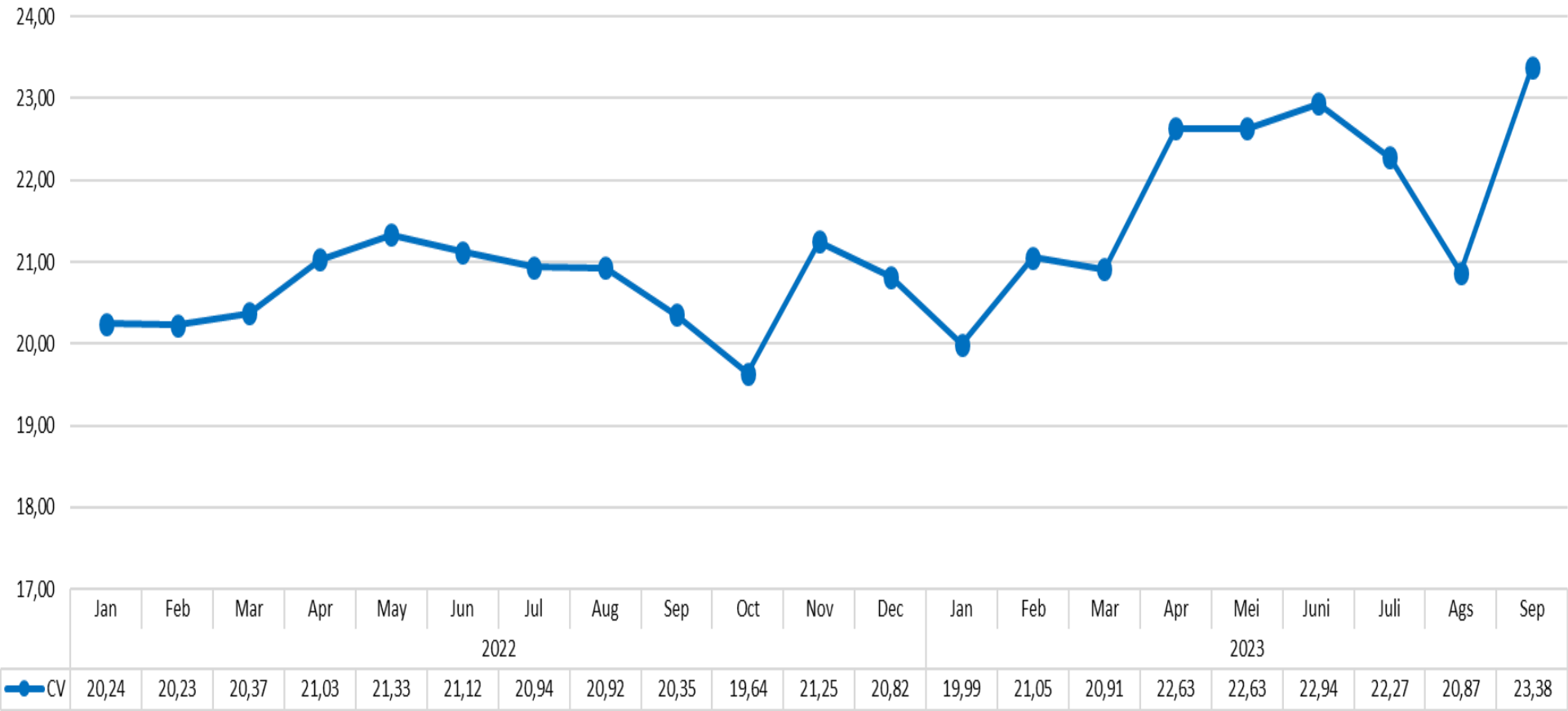
Koefisien Keragaman Antar Waktu di Beberapa Ibukota Provinsi (%)



Sumber: SP2KP, Kementerian Perdagangan, 2023 (diolah Puska PD).

Jagung

Perkembangan Disparitas Harga Jagung, Tahun 2022 - 2023 (%)



Sumber: SP2KP, Kementerian Perdagangan, 2023 (diolah Puska PD).

- Rata – rata Koefisien Keragaman (CV) antarwaktu di beberapa Ibu Kota Provinsi sebesar 0,89%. Daerah dengan CV tertinggi adalah Provinsi Bangka Belitung dengan nilai CV sebesar 8,07%. Secara umum, sebagian besar wilayah masih berada dibawah rentang atas target Kementerian Perdagangan.
- Disparitas harga jagung pada September 2023 lebih tinggi 2,51 poin dibanding Agustus 2023, yaitu mengalami kenaikan dari 20,87% menjadi 23,38%.
- Keragaman antarwaktu di September 2023 sebesar 0,34%. Hal ini menunjukkan harga jagung tidak terlalu berfluktuasi atau cenderung stabil di sepanjang bulan September 2023.



Tepung Terigu

Perkembangan Harga Eceran Domestik



September 2023/ Agst 2023

▼ 0,05%

Rp 13.299/kg



Perkembangan Harga Internasional Gandum & Paritas

Harga Internasional

September 2023 / Agsts 2023

Harga Paritas

September 2023 / Agst 2023

▼ 9,52%

190 USD/ton

▼ 6,01%

Rp 5.454/kg



Perkembangan KK Antar Waktu

September 2023 / Agst 2023

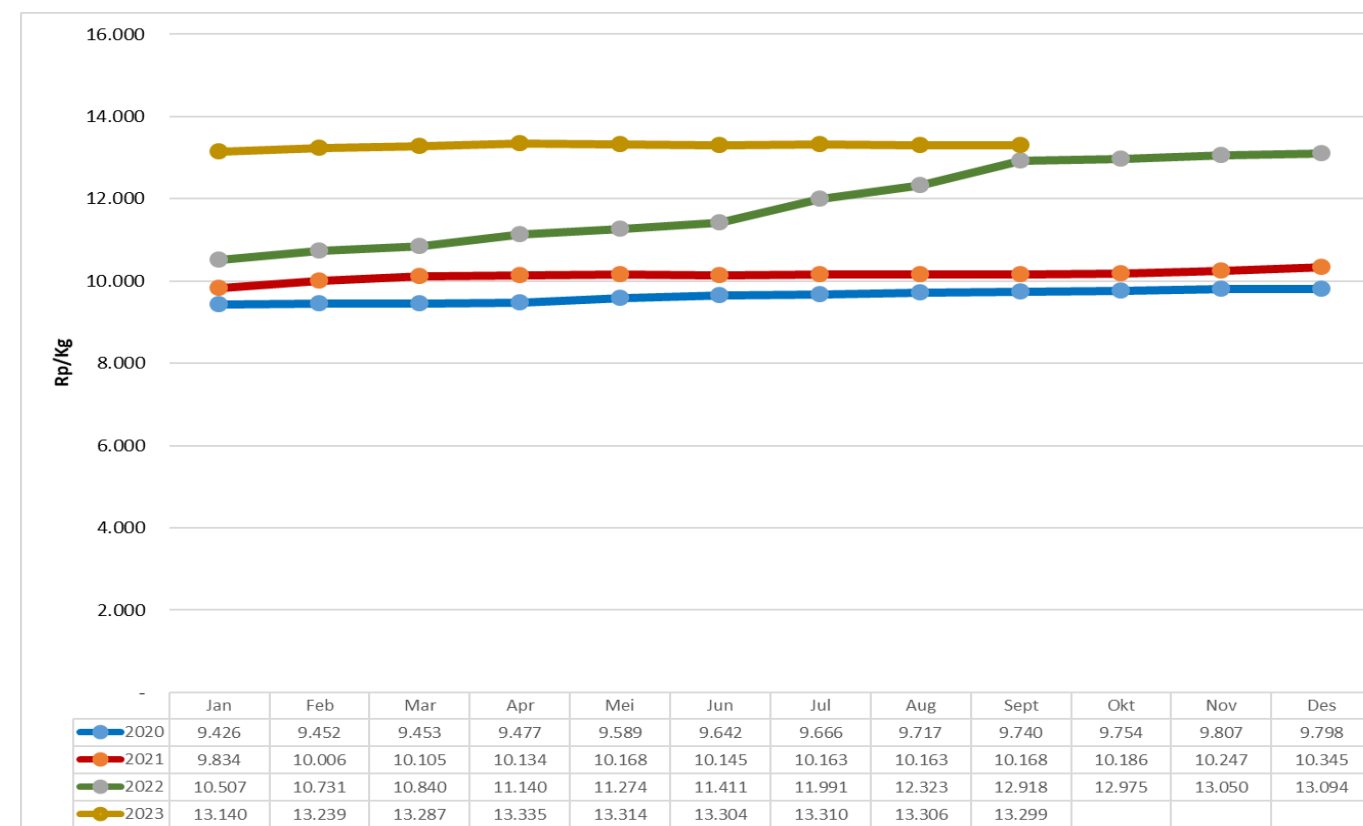
▲ 0,02 poin
0,10 %

Perkembangan KK Antar Wilayah

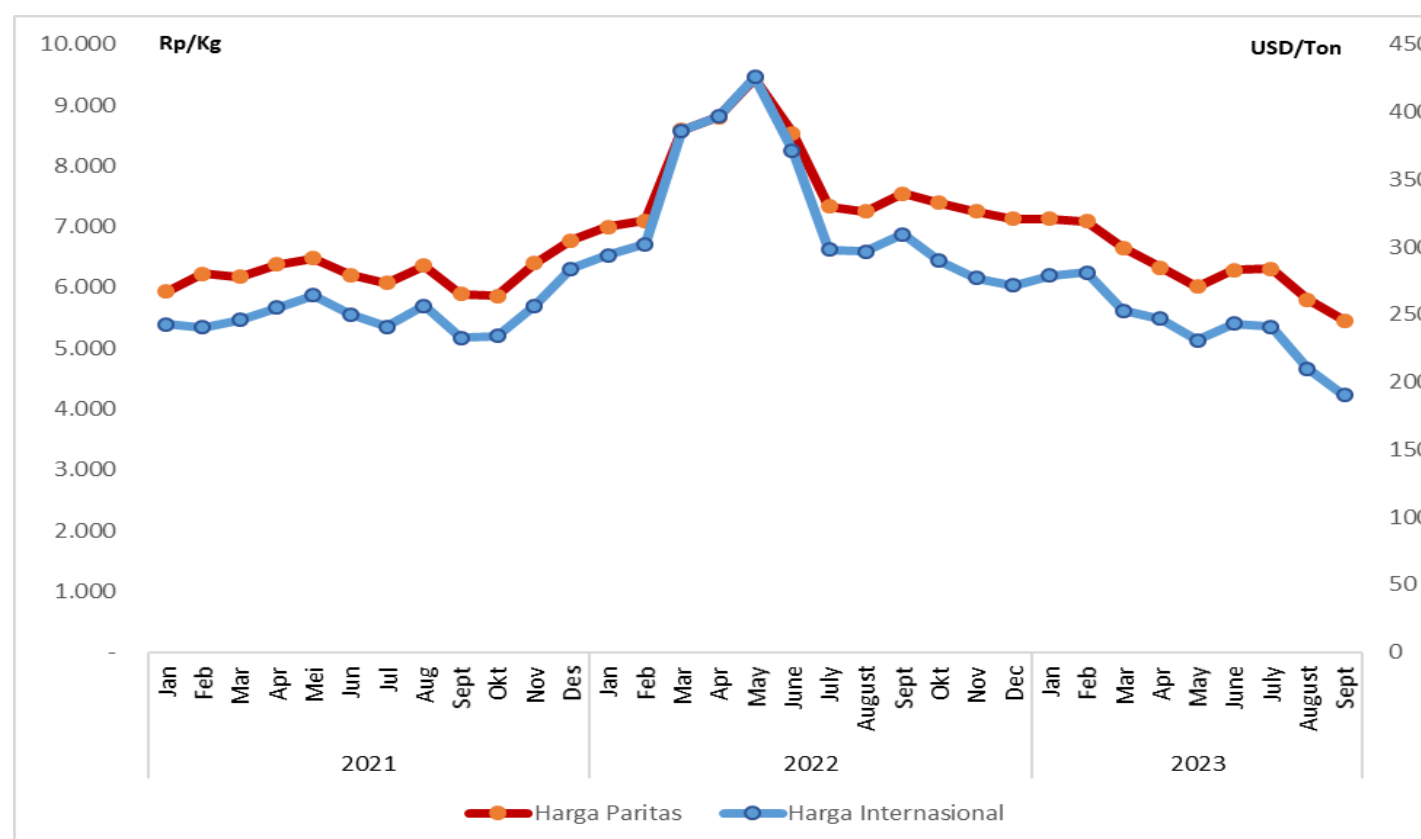
September 2023 / Agst 2023

▲ 0,18 poin
9,06%

Harga Eceran Domestik Tepung Terigu (Rp/kg)



Harga Internasional Gandum & Harga Paritas



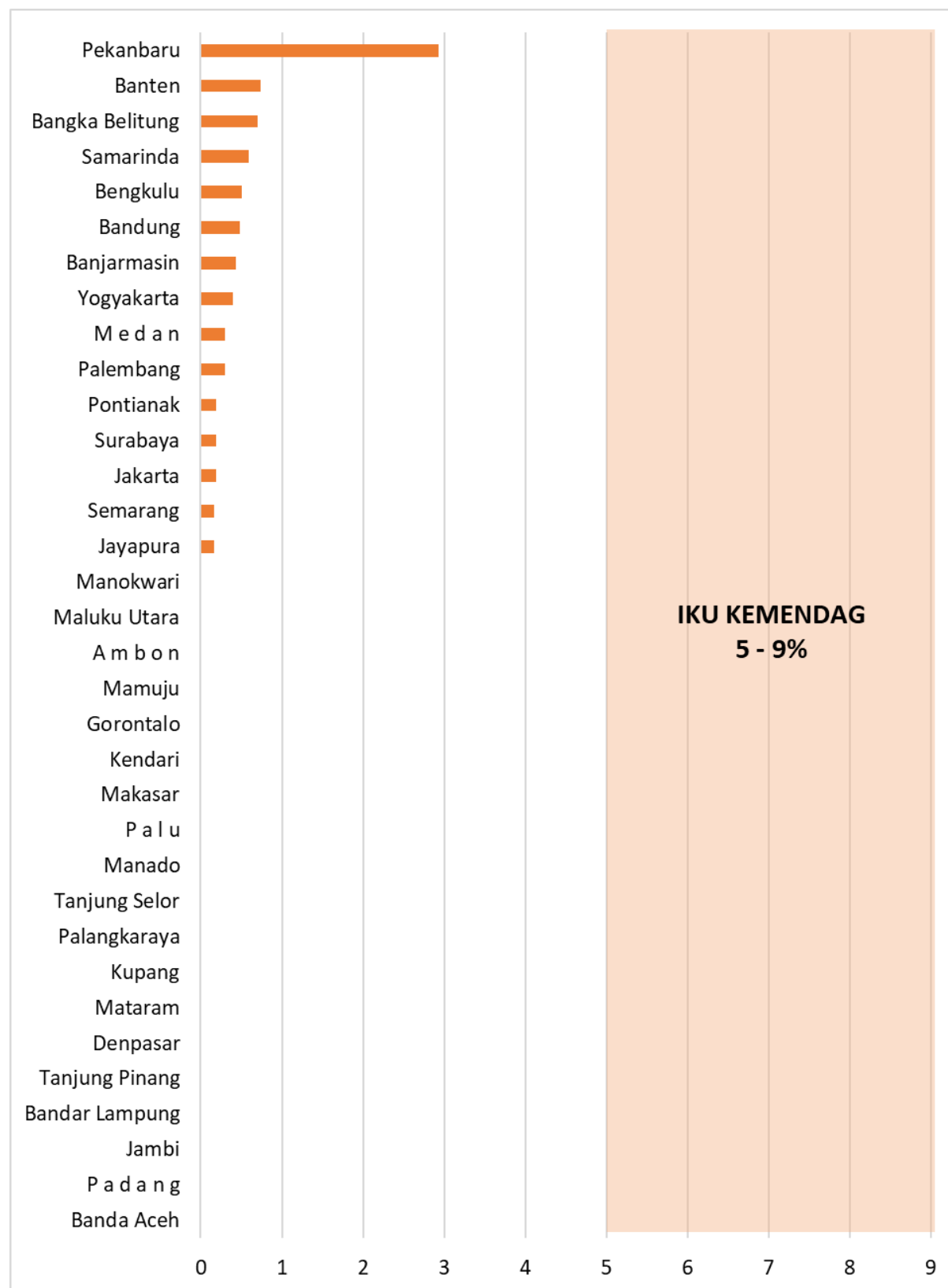
- Harga eceran domestik tepung terigu pada bulan September 2023 sebesar Rp 13.299/kg, relatif stabil dengan penurunan 0,05% dibandingkan bulan Agustus 2023.
- Harga gandum di pasar internasional mengalami penurunan 9,52% di bulan September 2023 menjadi 190 USD/ton. Harga paritas terigu juga turun 6,01% menjadi Rp 5.454/kg.

Isu dan Kebijakan Terkait:

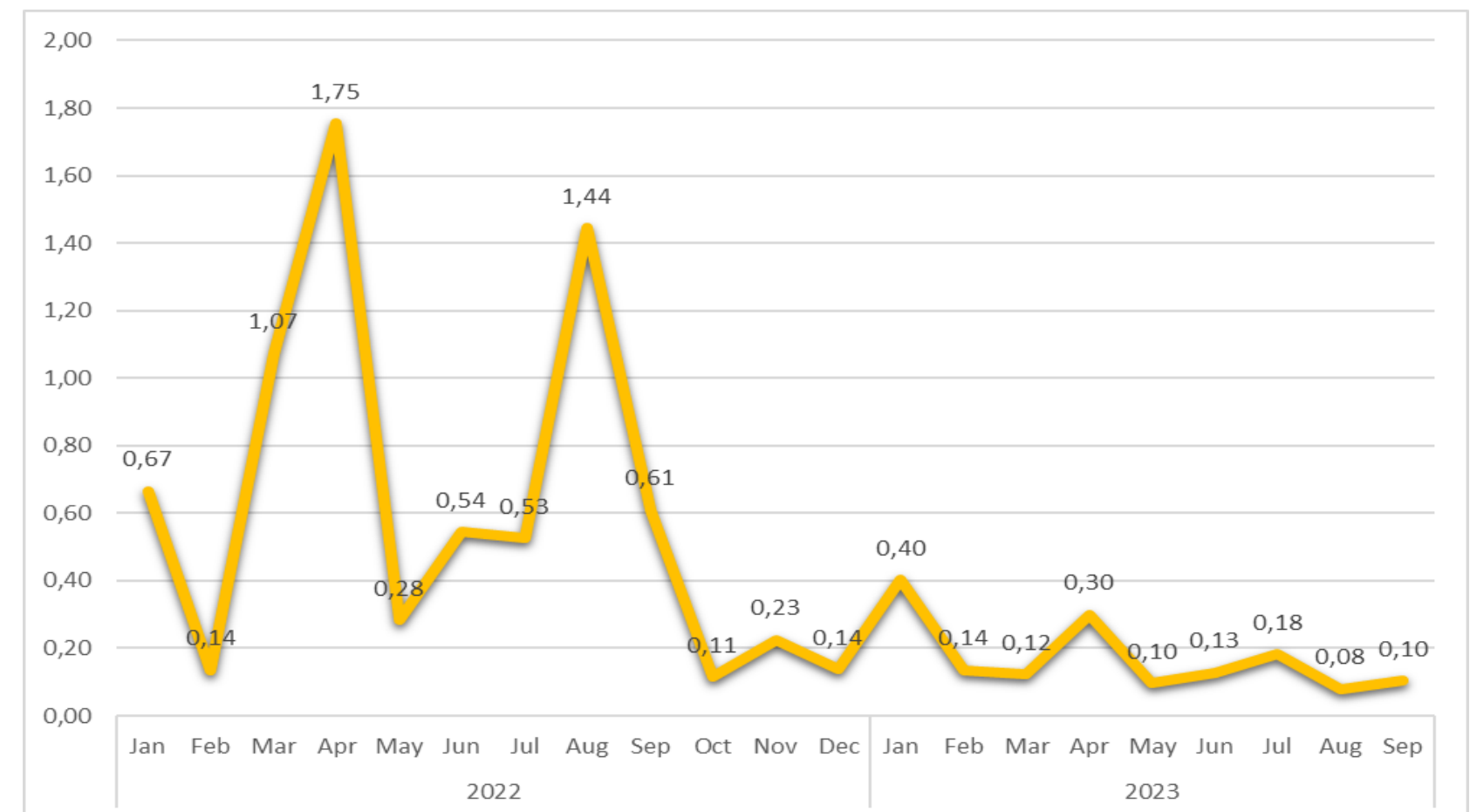
- Harga gandum di pasar internasional masih tertekan karena harga ekspor gandum yang kompetitif dari wilayah “Black Sea”. Namun demikian, pasar gandum masih cenderung fluktuatif karena kesepakatan “Black Sea Initiative” yang tidak berlanjut.



Koefisien Keragaman Harga Tepung Terigu di Beberapa Ibukota Provinsi September 2023 (%)



Perkembangan Disparitas Harga Tepung Terigu 2022 - 2023 (%)



- Koefisien Keragaman (CV) harga tepung terigu antar wilayah bulan September mencapai 9,06% atau naik 0,18 poin dari periode sebelumnya bulan Agustus 2023.
- Koefisien Keragaman (CV) harga tepung terigu antar waktu di beberapa ibukota provinsi masih sesuai dengan target Kementerian Perdagangan dalam rentang 5-9%. CV paling tinggi adalah Riau dengan nilai 2,93%.
- Disparitas harga tepung terigu di pasar domestik cukup fluktuatif, namun relatif rendah yaitu sebesar 0,10 pada bulan September 2023, lebih tinggi 0,02 poin dari periode sebelumnya.



Perkembangan Harga Eceran Domestik

Sep 2023 /Agu 2023

0,04%

Rp 137.414/kg



Perkembangan Harga Sapi Bakalan Australia

Sep 2023 /Agu 2023

20,08%

US\$1,59/kg (cif)



Perkembangan KK Antar Waktu

Sep 2023 /Agu 2023

0,3 poin
0,09%

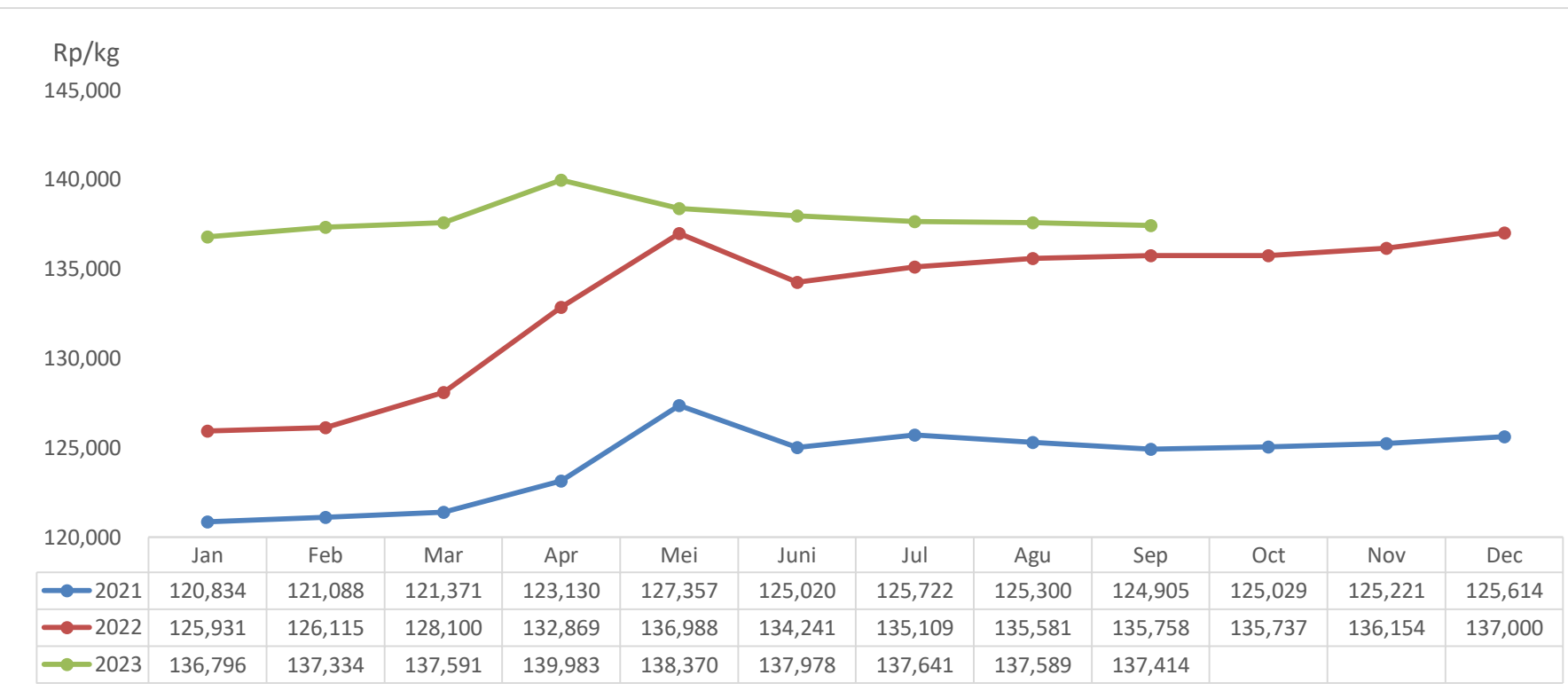


Perkembangan KK Antar Wilayah

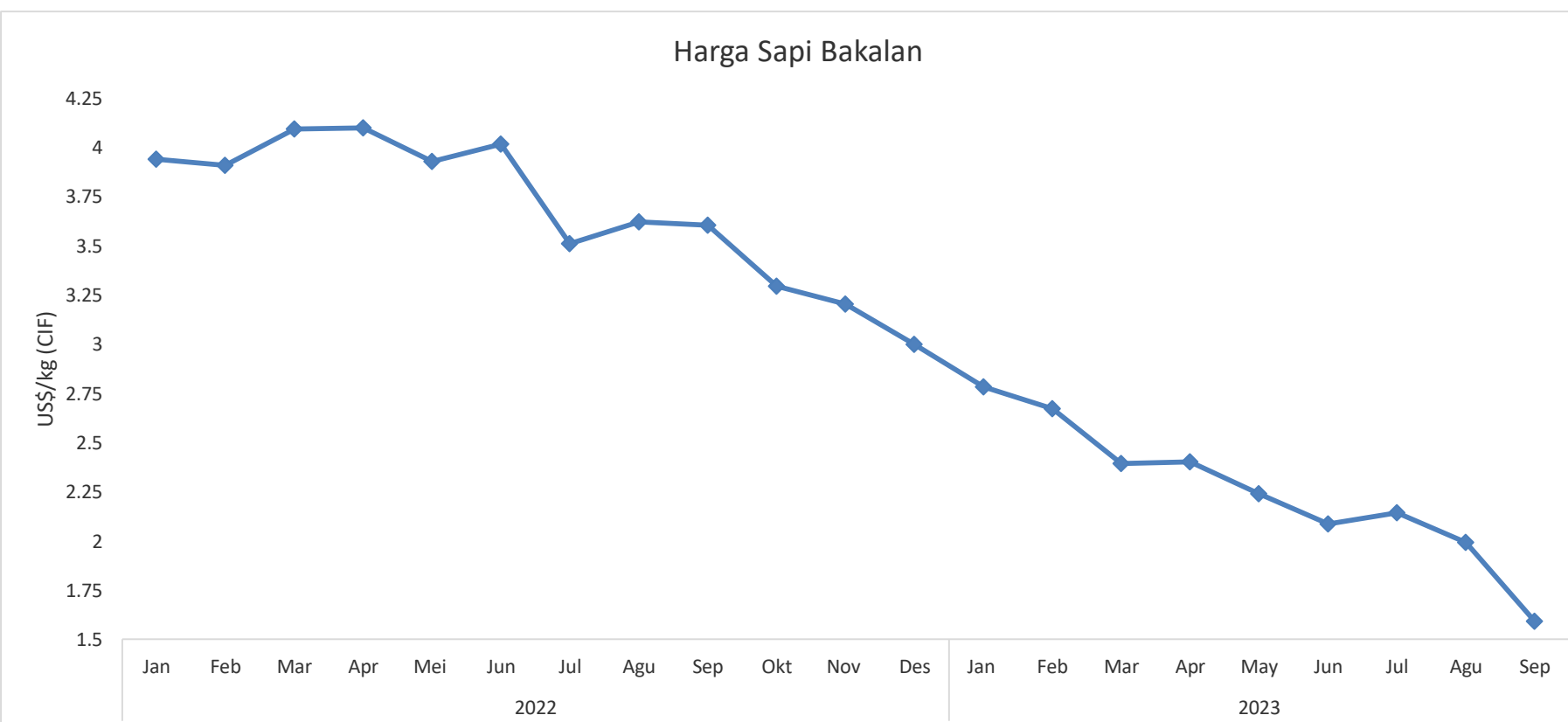
Sep 2023 /Agu 2023

0,02 poin
10,10%

Perkembangan Harga Daging Sapi 2021 – 2023



Perkembangan Harga Sapi Bakalan Australia 2021 – 2023



Perkembangan Harga

- Harga rata-rata daging sapi dalam negeri relatif stabil pada tingkat Rp137.414/kg pada September 2023. Harga daging sapi pada September 2023 turun 0,04% terhadap Agustus 2023.
- Harga daging sapi tertinggi tercatat di Provinsi Kalimantan Utara sebesar Rp161.250/kg sedangkan harga daging sapi terendah tercatat sebesar Rp103.000/kg di kota Denpasar.
- Harga sapi bakalan Australia pada Agustus kembali mengalami penurunan menjadi US\$1,59/kg berat hidup. Dibandingkan dengan Agustus 2023 mengalami penurunan sebesar 20%.

Isu dan Kebijakan Terkait

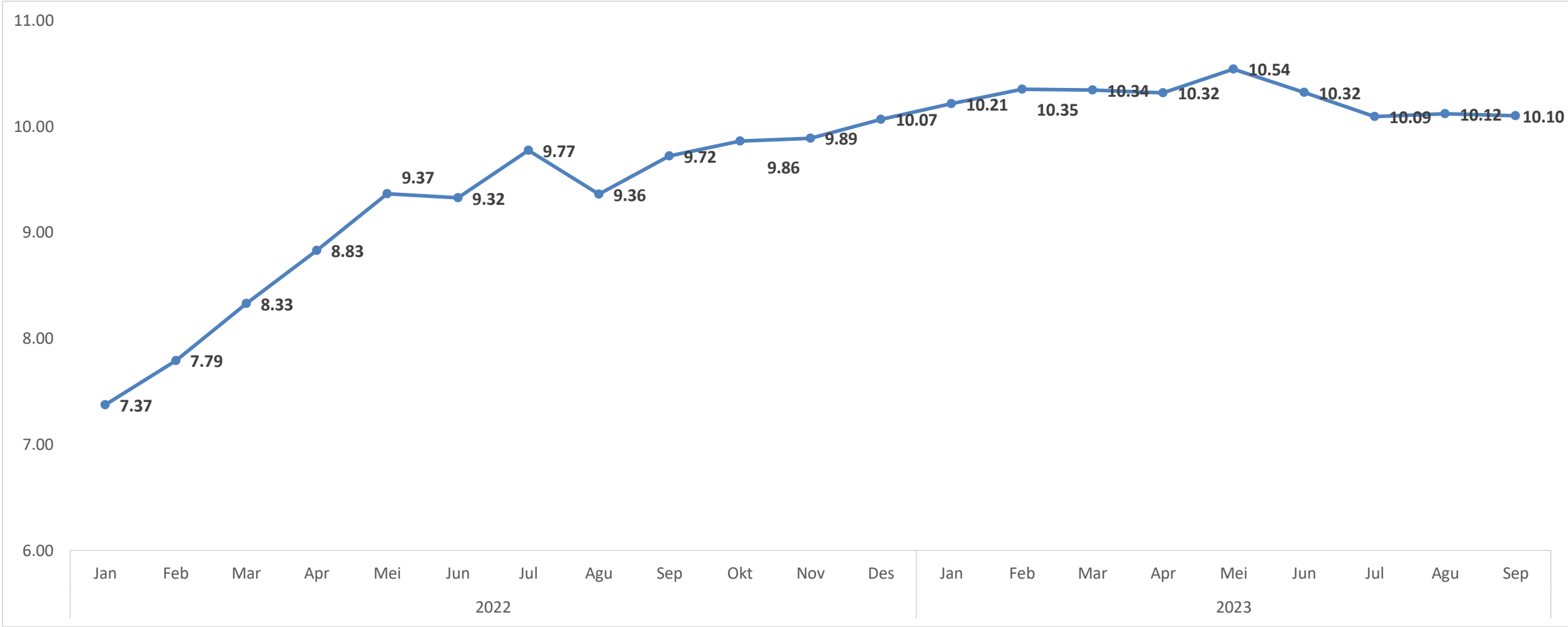
- Stok Indikatif Daging Sapi di September 2023 diperkirakan sebesar 90.700 ton dengan perkiraan kebutuhan sebesar 50 ribu ton.
- Delapan sapi Australia lainnya dinyatakan positif mengidao penyakit LSD setelah tiba di Indonesia. Sapi tersebut diekspor dari tiga Perusahaan yaitu dua di dekat Broome dan satu di North Territory. Kemungkinan perdagangan sapi dengan Indonesia akan terhenti sampai status LSD ini teratasi. Tim teknis dari kementerian pertanian Australia akan melakukan pertemuan teknis dengan Indonesia pada awal September ini untuk mencari resolusi yang ideal dan pencabutan penangguhan berdasar hasil uji yang Australia lakukan.



Koefisien Keragaman Antarwaktu
di Beberapa Ibu Kota Provinsi (dalam %)



Perkembangan Disparitas Harga Daging Sapi 2022 – 2023 (dalam %)



- Koefisien Keragaman (KK) antarwaktu di beberapa Ibu Kota Provinsi mencapai 9,95%. Terdapat 3 daerah dengan tingkat KK tertinggi yaitu Kalimantan Tengah, Aceh dan Bangka Belitung.
- Disparitas harga daging sapi pada September 2023 turun 0,02 poin dibanding Agustus 2023, yaitu dari 10,12% menjadi 10,10%.
- Keragaman antar waktu di Agustus 2023 sebesar 0,09%. Hal ini menunjukkan harga daging sapi relatif stabil pada bulan Agustus, hal ini menjadi tren setelah pasar yang bergejolak pada saat Maret-April yaitu pada momen ramadhan dan idul fitri.



Perkembangan Harga Eceran Domestik

Sept 2023 / Agt 2023

1,55%

Rp 35.840/kg



Perkembangan Harga Peternak

Sept 2023 / Agt 2023

0,67%

Rp 21.849/kg



Perkembangan KK Antar Waktu

Sept 2023 / Agt 2023

0,19 poin

7,6 %



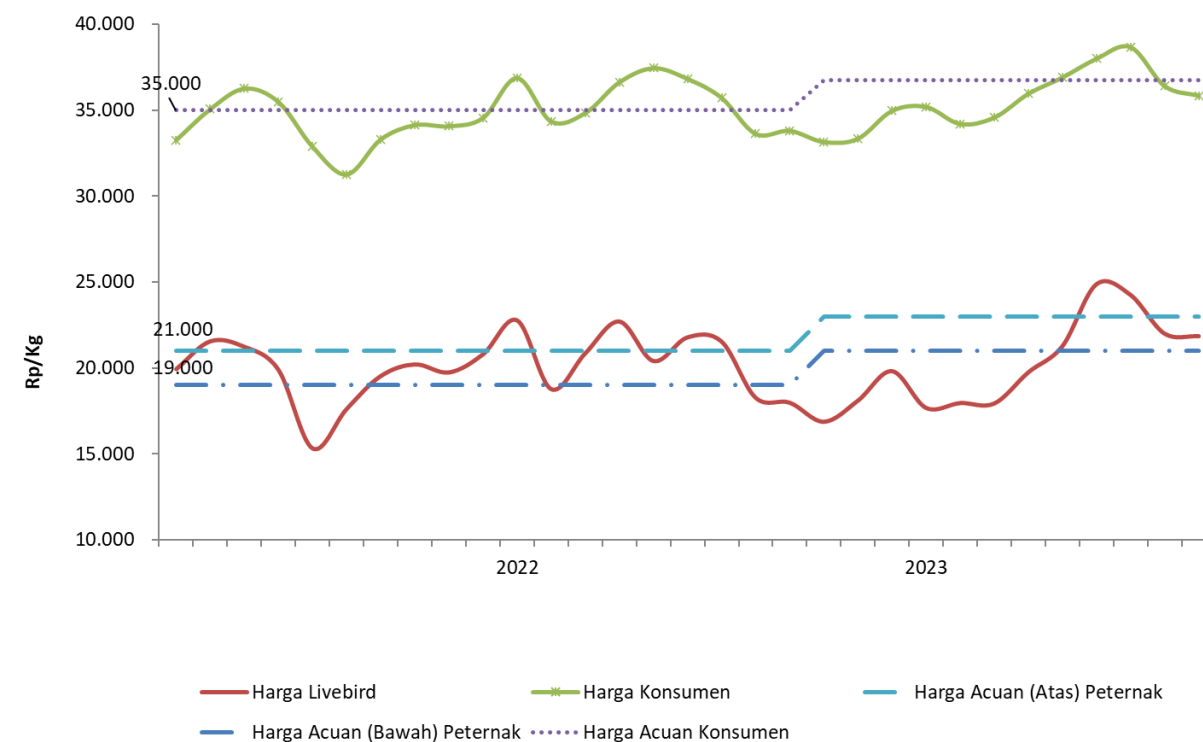
Perkembangan Disparitas Antar Wilayah

Sept 2023 / Agt 2023

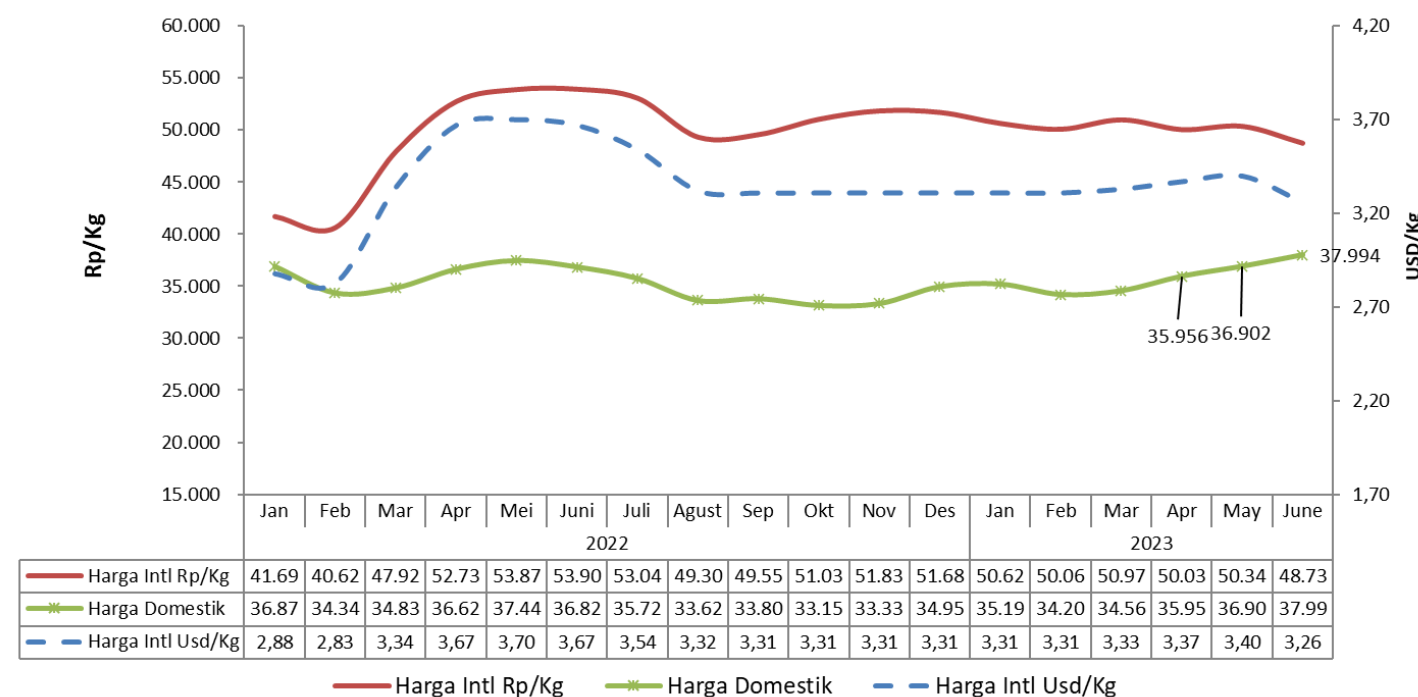
0,12 poin

14,82 %

Harga Daging Ayam dan *Livebird* beserta Harga Acuannya, 2020-2023



Perkembangan Harga Daging Ayam Internasional, 2022-2023 (Juni)



Sumber: SP2KP dan Harga Peternak (simponiternak.pertanian.go.id), PKH-Kementan diolah 2023

Daging Ayam Ras

- Harga Daging Ayam Ras di Tingkat Eceran selama September 2023 **turun sebesar 1,55%** dibandingkan Agustus 2023 dari Rp 36.405/kg menjadi **Rp 35.840/kg**.
- Harga Daging Ayam Hidup (*Livebird*) di Tingkat Peternak selama September 2023 **turun sebesar 0,67%** dibandingkan Agustus 2023 dari Rp 21.995/kg menjadi **Rp 21.849/kg**.
- Harga di tingkat peternak selama September 2023 sekitar Rp21.000/kg. Tingkat harga *livebird* saat ini berada di dalam rentang harga acuan daging ayam ras di tingkat peternak yang berlaku yaitu sebesar Rp 21.000 – Rp 23.000/kg.

Isu dan Kebijakan Terkait

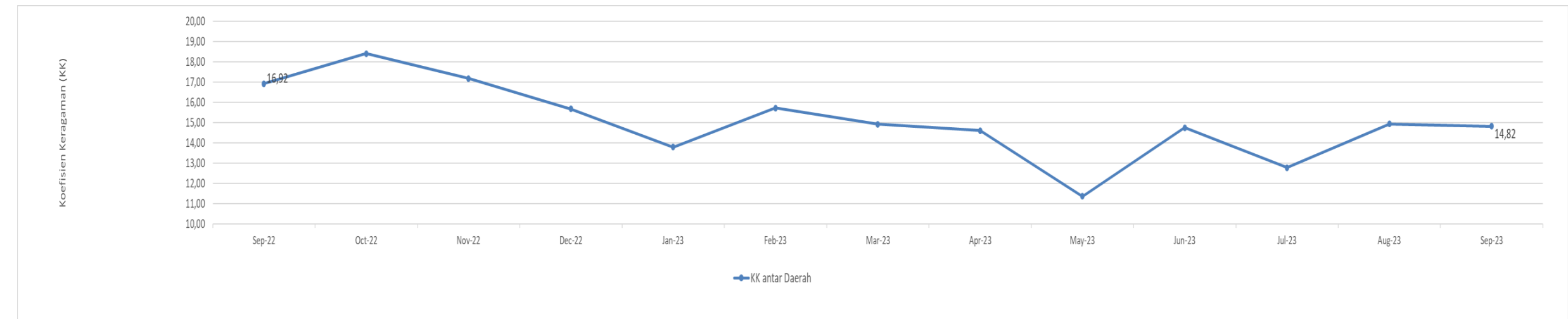
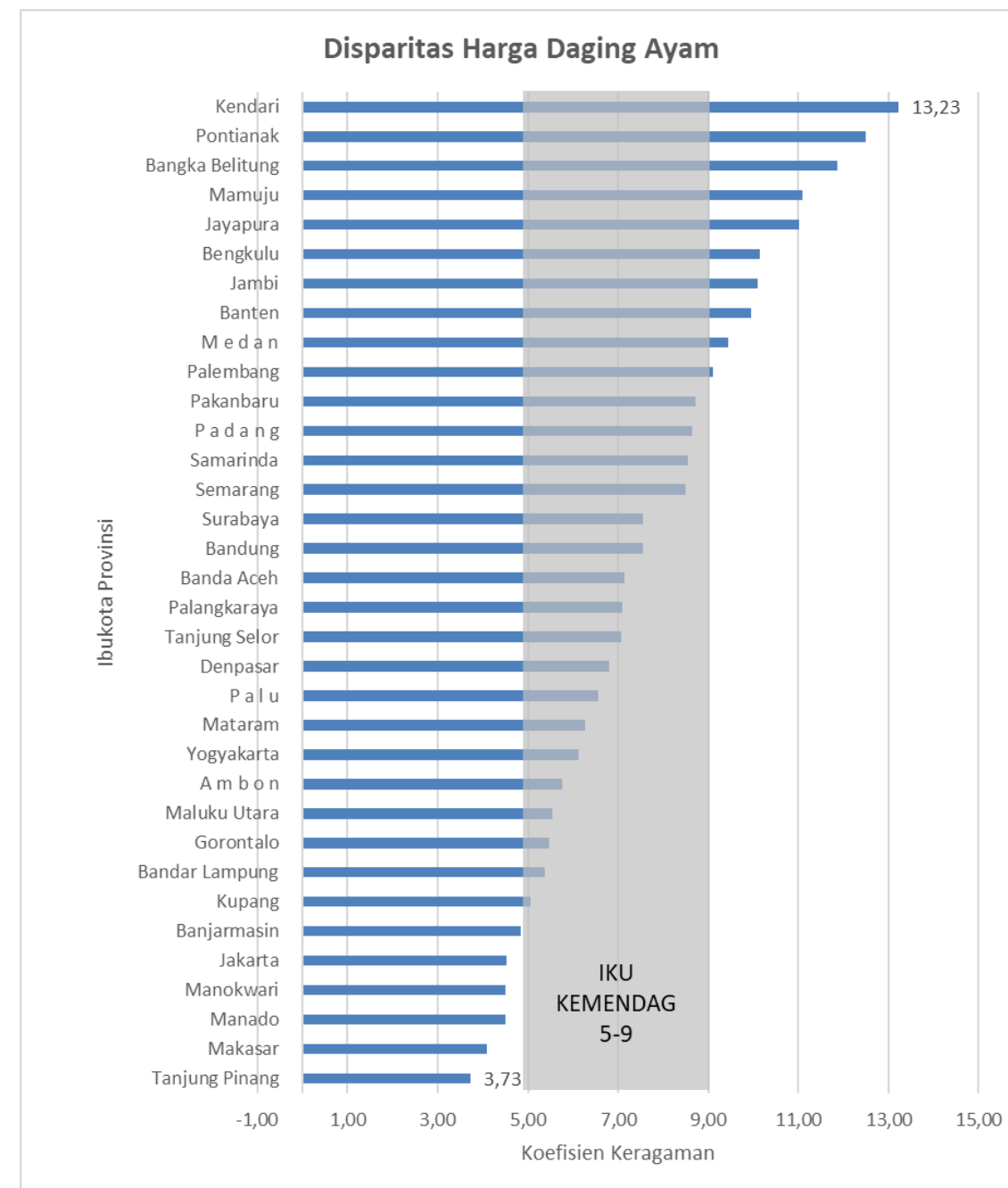
- Harga ayam di tingkat peternak cenderung fluktuatif dan seringkali dibawah HPP Peternak karena terjadi over produksi *livebird*.
- Bulan September ini harga daging ayam mulai stabil dikarenakan faktor ketersediaan atau supply yang meningkat sehingga harga ayam di pasaran menjadi lebih stabil.
- Stok indikatif daging ayam ras setara karkas posisi 29 September 2023 diperkirakan adalah sebesar 295.240 ton dengan perhitungan kebutuhan sebesar 295.040 ton sehingga masih mencukupi untuk kebutuhan kurang lebih dari 1 bulan.

Sumber: Ditjen PKH - Kementan



Koefisien Keragaman Antar Waktu Daging Ayam Ras di Beberapa Ibu Kota Provinsi (%)

Perkembangan Disparitas Harga Daging Ayam Ras, 2022 – 2023 (dalam %)



Keragaman Antarwaktu September 2023: 13,23%

- Secara rata-rata nasional, harga daging ayam ras di tingkat konsumen dalam dua tahun terakhir cukup fluktuatif. Hal ini diindikasikan oleh rata-rata koefisien keragaman (CV) harga bulanan untuk periode bulan September 2022 sampai dengan bulan September 2023 sebesar **7,6%**, mengalami **penurunan sebesar 0,19 poin** dibanding rata-rata koefisien keragaman (CV) pada periode Agustus 2022 sampai dengan Agustus 2023 sebesar 7,79%. Jika dilihat per wilayah, fluktuasi harga daging ayam pada rentang waktu Bulan September 2022 sampai dengan Bulan September 2023 menunjukkan nilai berbeda antar wilayah. Tanjung Pinang adalah wilayah yang perkembangan harganya paling stabil dengan koefisien keragaman harga bulanan sebesar 3,73%. Di sisi lain, Kendari adalah wilayah dengan harga paling fluktuatif dengan koefisien keragaman harga sebesar 13,23%.
- Disparitas harga antar wilayah daging ayam broiler pada bulan September 2023 cukup tinggi dan mengalami penurunan dibandingkan periode sebelumnya. Hal ini ditunjukkan dengan KK harga daging ayam antar wilayah pada bulan September 2023 adalah sebesar **14,82%** mengalami **penurunan sebesar 0,12 poin** dibanding CV pada bulan Agustus 2023 sebesar 14,94%.
- Harga daging ayam ras tertinggi ditemukan di Tanjung Selor sebesar Rp46.478/kg sedangkan harga terendahnya ditemukan di Gorontalo sebesar Rp 26.188/kg, dengan *range* antar harga tertinggi dan harga terendah adalah sebesar Rp 20.291.

Telur Ayam Ras



Perkembangan Harga Eceran Domestik

Sep 2023 / Agu 2023

4,55%

Rp 30.326/kg



Perkembangan Harga Peternak

Sep 2023 / Agu 2023

5,52%

Rp 25.230/kg



Perkembangan KK Antar Waktu

Sep 2023 / Agu 2023

0,99 poin

0,96 %



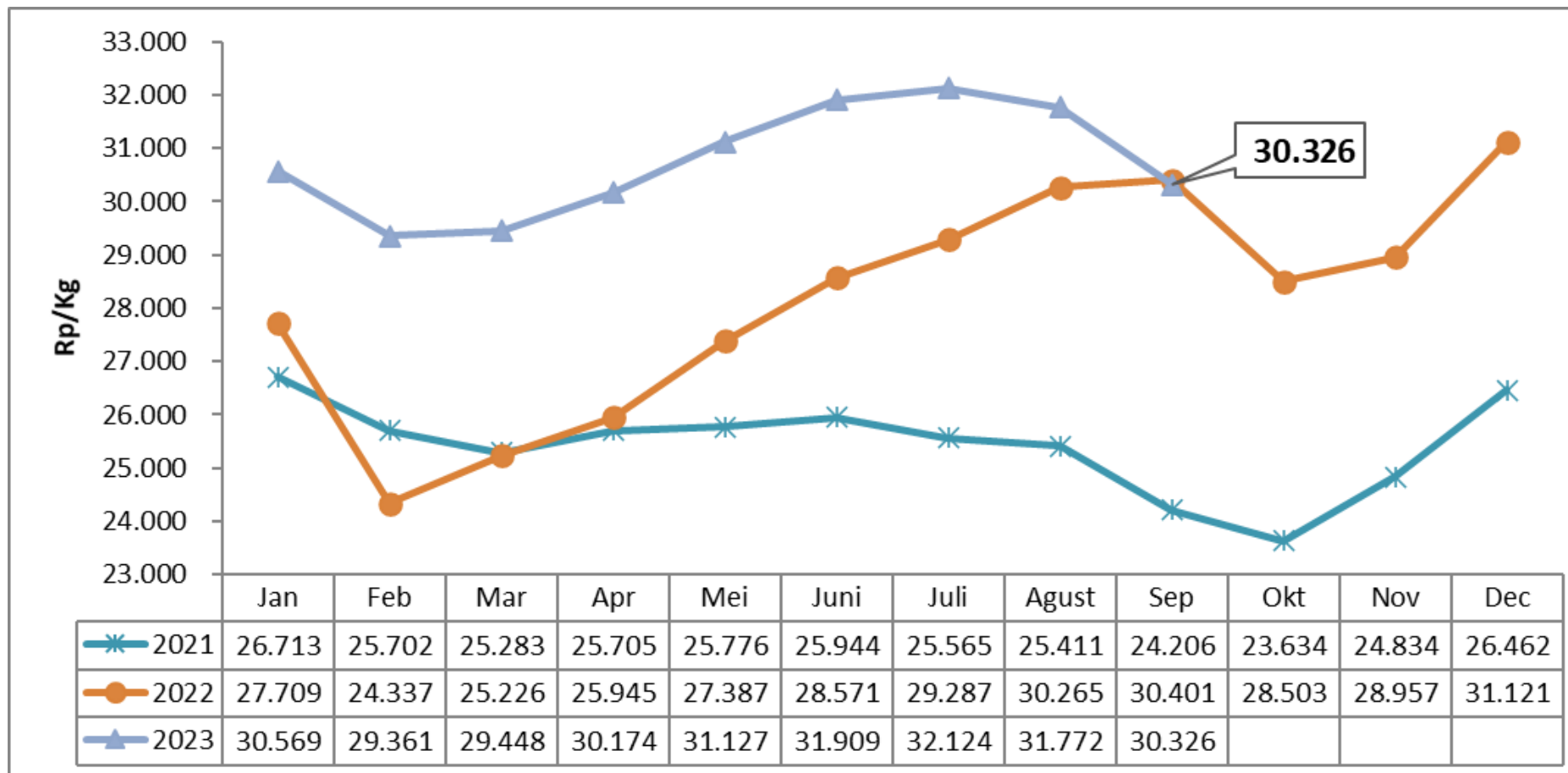
Perkembangan Disparitas Antar Wilayah

Sep 2023 / Agu 2023

1,48 poin

12,42%

Perkembangan Harga Eceran Telur Ayam Ras, 2021 – 2023

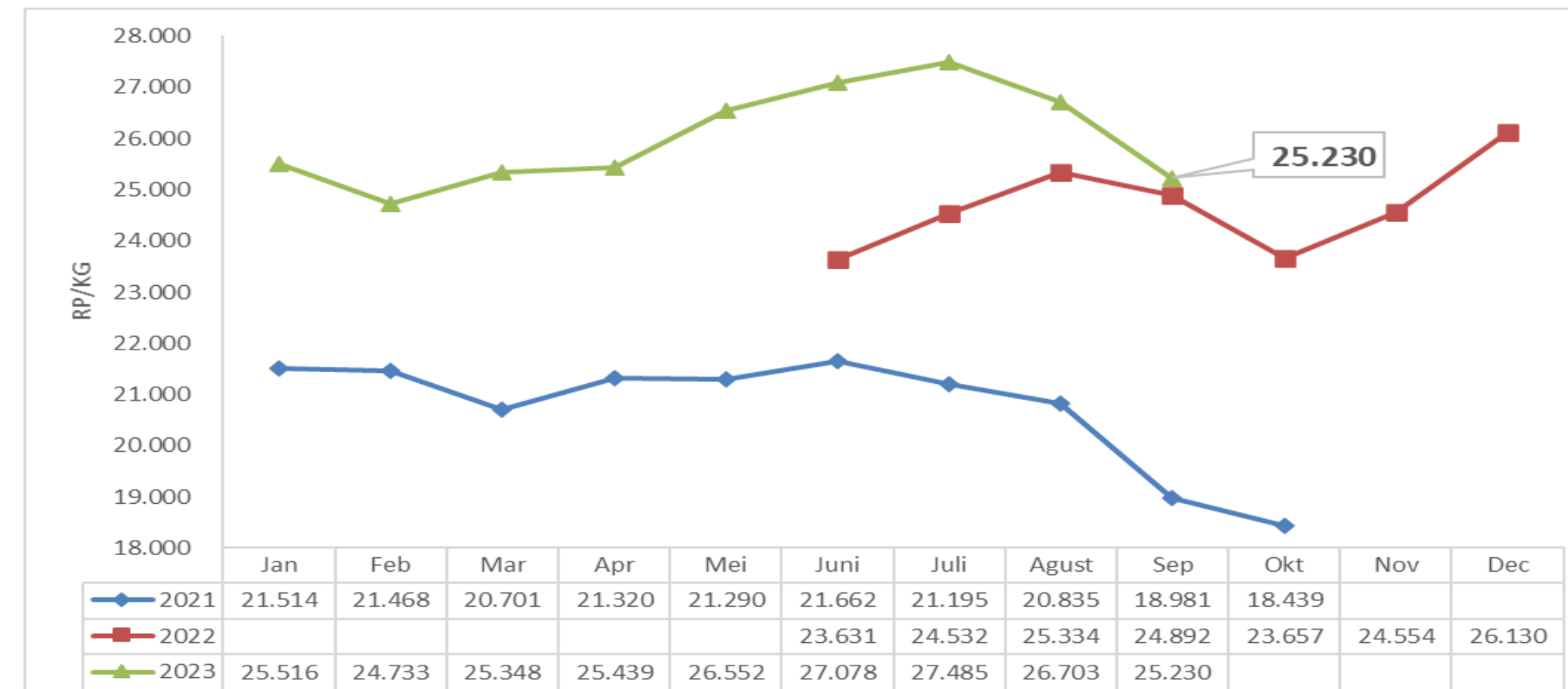


- Harga domestik telur ayam ras tahun 2023 pada bulan September 2023 mengalami penurunan kembali menjadi Rp30.326/kg setelah Agustus juga turun daripada harga dibulan Juli. Harga telur pada bulan September 2023 turun 4,55% terhadap Agustus 2023.
- Harga telur ayam ras di tingkat peternak juga mengalami penurunan di September dibanding bulan Agustus 2023 menjadi Rp25.230/kg. Harga tersebut turun 5,52% dibanding dengan Agustus 2023.

Isu dan Kebijakan Terkait

- Terjadi penurunan harga telur ayam ras akibat telah kembalinya produksi dan supply telur ayam ras, yang sebelumnya sempat mengalami penurunan populasi akibat dilakukannya afkir dini ayam petelur pada masa puasa - lebaran. Selain itu berakhirnya program bantuan pangan mempunyai indikasi sebagai salah satu penyebabnya
- Harga jagung saja sebagai bahan pokok pakan peternak sudah mencapai Rp 6.400-6.500 per kg lebih tinggi dari HAP di produsen Rp 4.200-5.000 per kg sesuai Peraturan Badan Pangan Nasional Nomor 5 Tahun 2022.
- Per Juli 2023, stok jagung di pabrik pakan sekitar 950 ribu ton, cukup untuk 39 hari (stok aman \pm 60 hari), stok tersebut cukup jauh disbanding stok Juli 2022 \pm 1,23 juta ton. Neraca jagung bulanan Bapanas menunjukkan pada Juli s/d Desember 2023 produksi mengalami defisit dan tren produksi Okt s.d Desember menunjukkan penurunan dari sekitar 1 juta ton menjadi sekitar 900 ribu ton.
- Stok indikatif telur ayam ras Agustus 2023 diperkirakan mencapai 504.211 ton sedangkan kebutuhan konsumsi diperkirakan 474.673 ton sehingga persediaan cukup untuk 1,06 bulan ke depan.

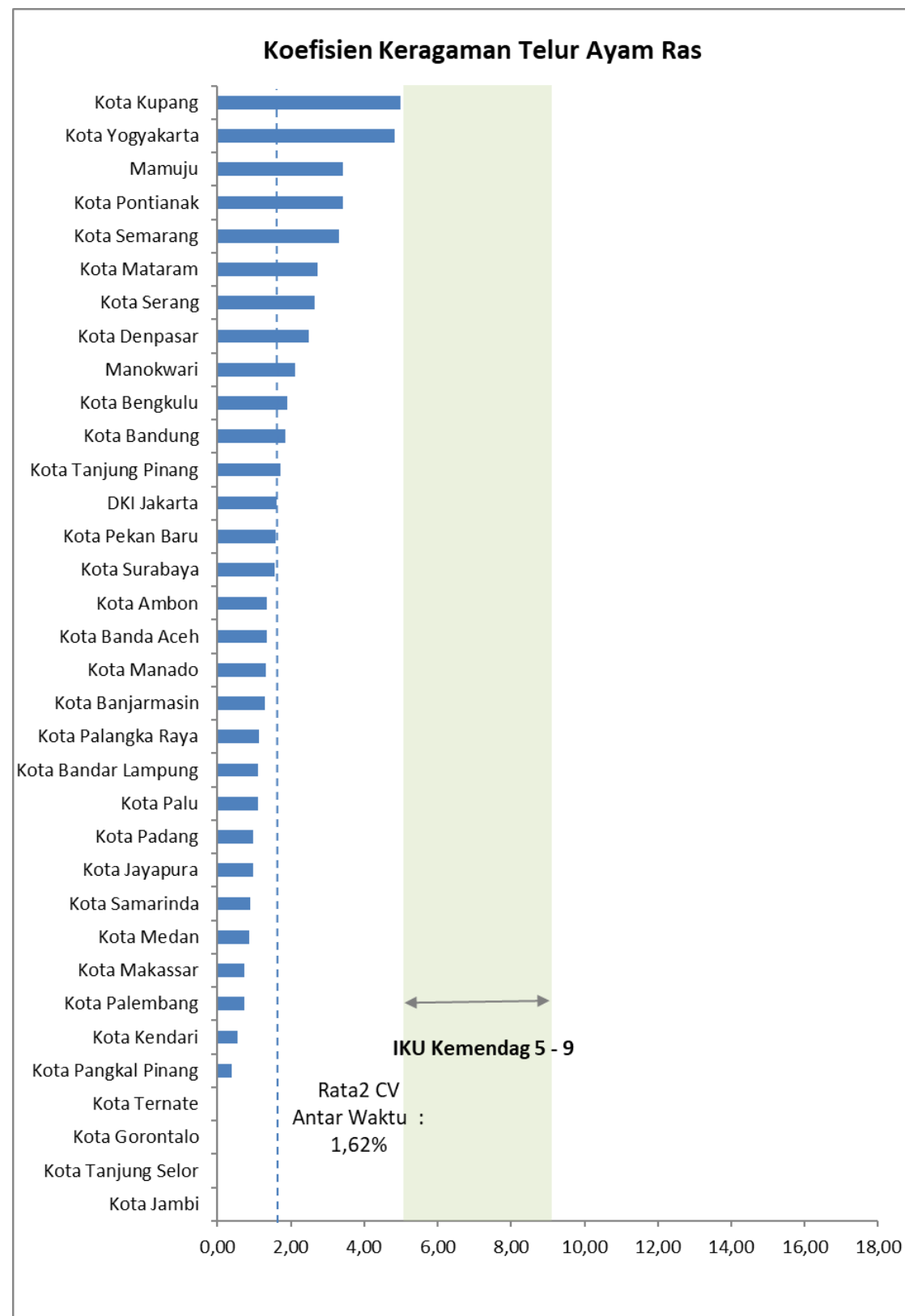
Perkembangan Harga Telur Ayam Ras di Peternak, 2022 – 2023



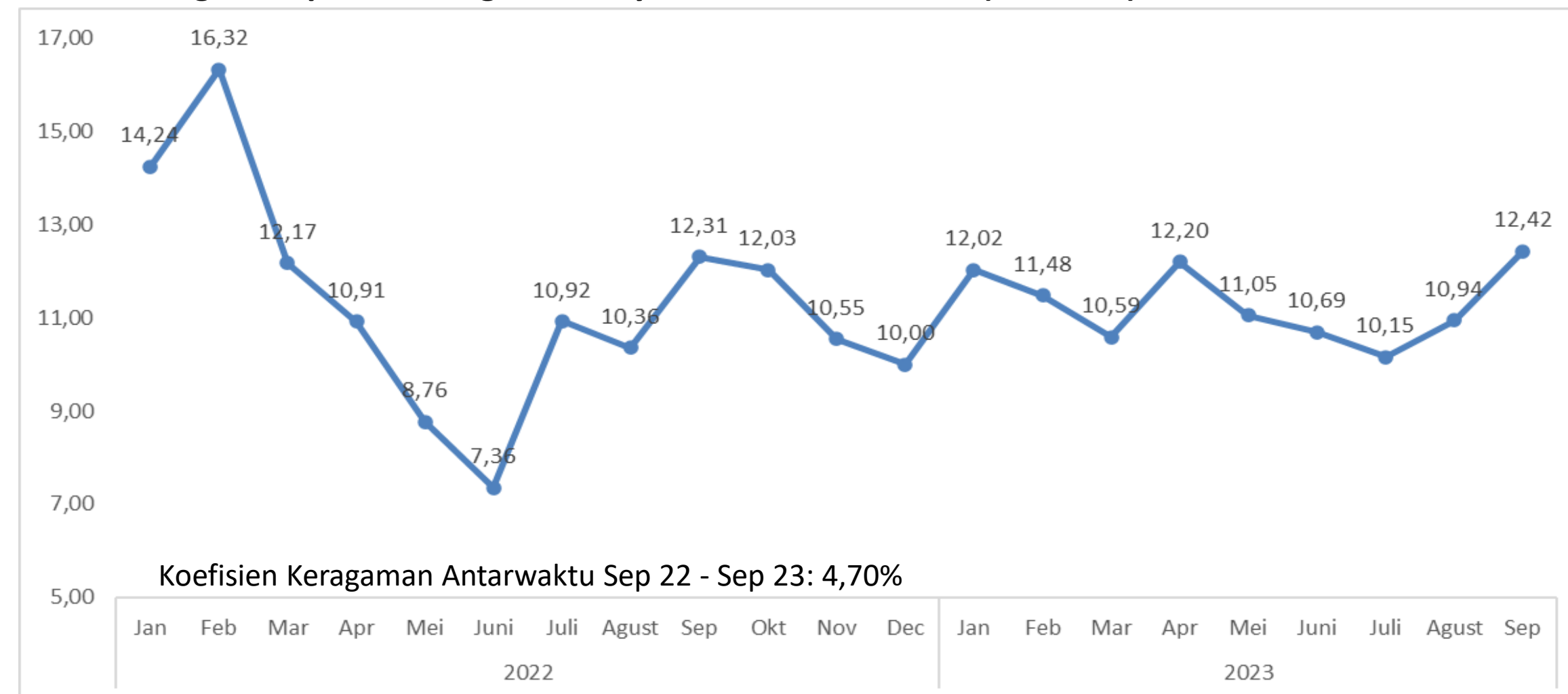
Sumber: Harga Domestik (Kemendag); Harga Peternak (simponiternak.pertanian.go.id), PKH-Kementan diolah 2023



Koefisien Keragaman Antarwaktu September 2023 di Beberapa Ibu Kota Provinsi (dalam %)

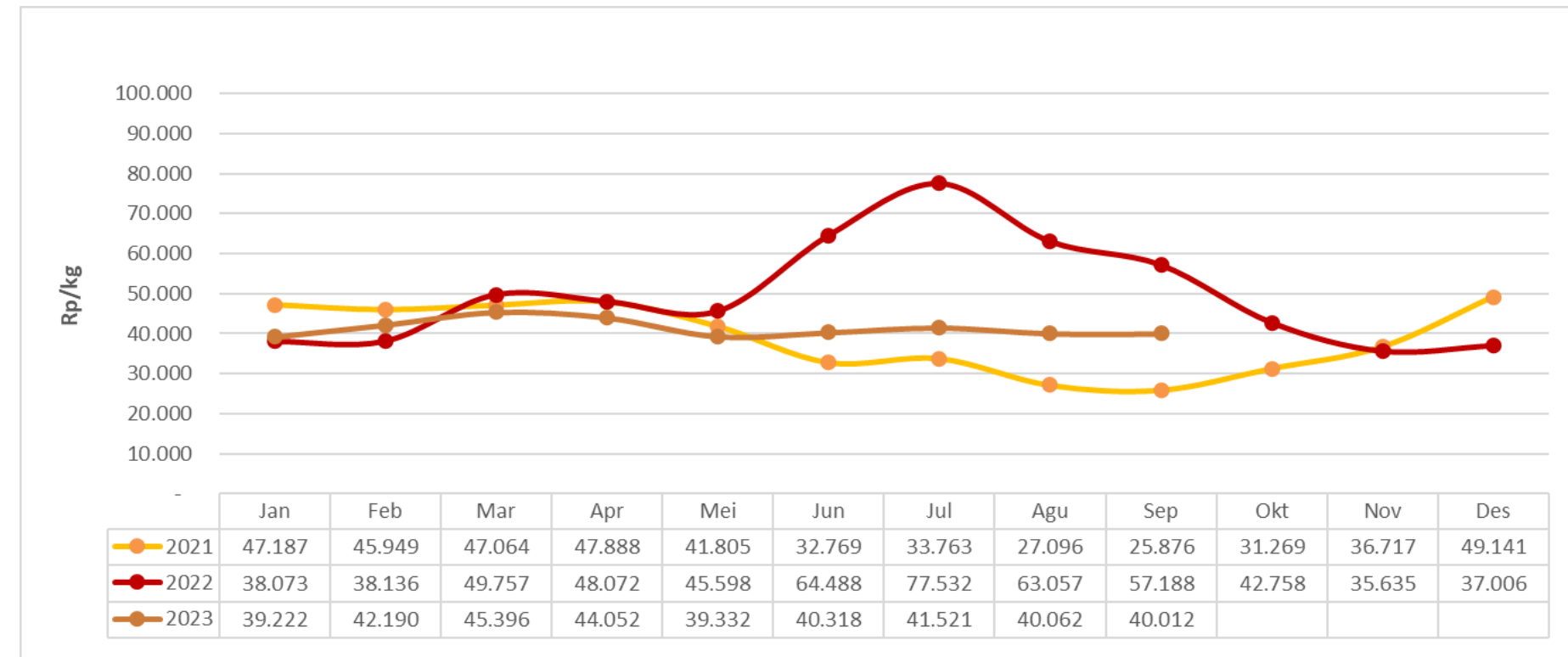


Perkembangan Disparitas Harga Telur Ayam Ras, 2022 – 2023 (dalam %)



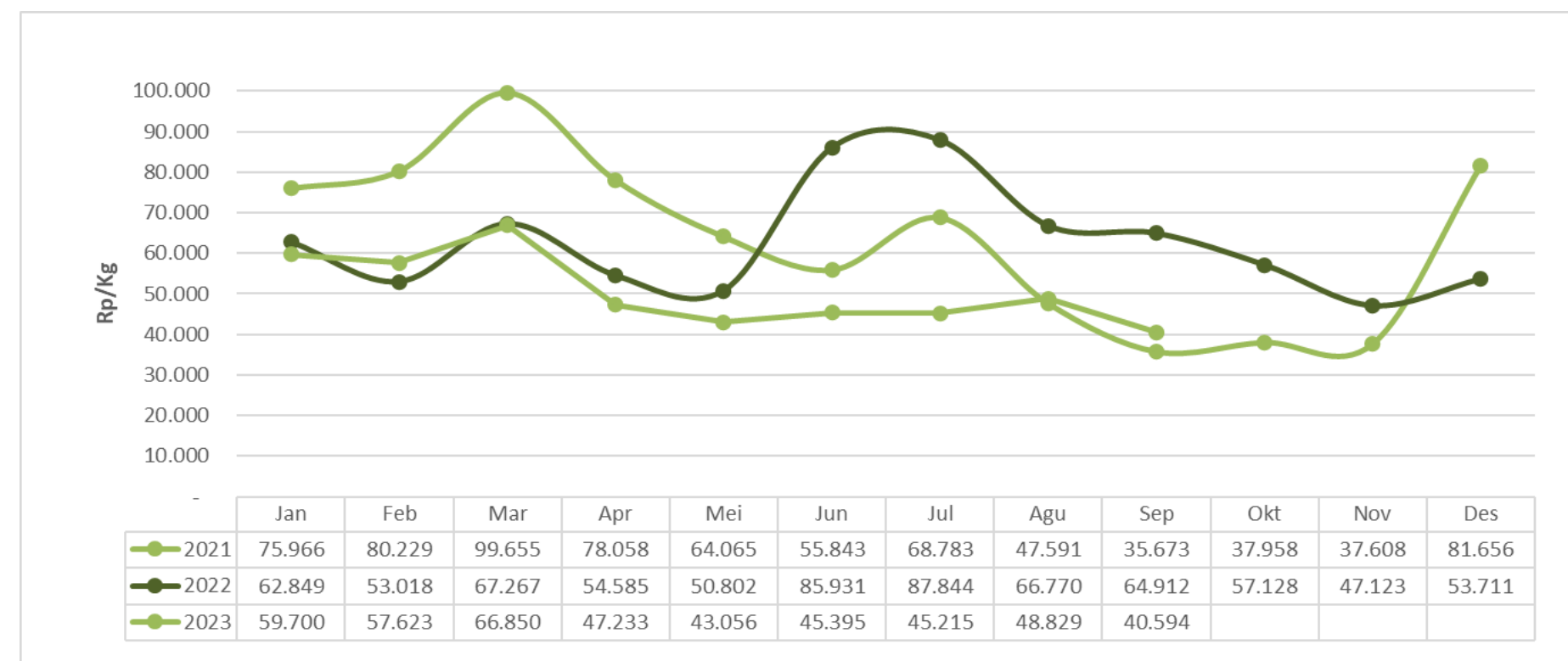
- Koefisien Keragaman (CV) antarwaktu di beberapa ibu kota provinsi rata-rata sebesar 1,62%. Hal ini menunjukkan harga telur ayam ras relatif tidak bergejolak selama September 2023. Daerah dengan tingkat CV tertinggi adalah Kupang dengan nilai 4,99%. Secara umum, nilai CV antarwaktu masih sesuai target Kementerian Perdagangan dibawah rentang 5 – 9%.
- Disparitas harga telur ayam ras pada September 2023 lebih tinggi 1,48 poin dibanding Agustus 2023, yaitu naik dari 12,42% menjadi 10,94%.
- Keragaman antarwaktu selama satu tahun (Sep 22 – Sep 23) di September 2023 sebesar 4,70%. Hal ini menunjukkan harga telur ayam ras relatif tidak bergejolak terlalu tinggi selama satu tahun dan nilai tersebut lebih tinggi daripada bulan Agustus yang nilainya 4,67%.

Perkembangan Harga Cabai Merah Besar 2021 – 2023



- Harga domestik cabai merah besar berfluktuasi pada tingkat harga Rp 40.012/kg pada September 2023. Harga cabai merah besar pada September 2023 turun 0,12% terhadap Agustus 2023.
- Harga domestik cabai rawit merah juga berfluktuasi pada tingkat harga Rp 40.594/kg pada September 2023. Harga cabai rawit merah pada September 2023 turun 16,86% terhadap Agustus 2023.

Perkembangan Harga Cabai Rawit Merah 2021 – 2023



Isu dan Kebijakan Terkait

- Pemerintah melalui Kementerian Perdagangan terus memantau ketersediaan stok dan harga bapak serta memastikan suplai cabai di tahun 2023 bisa terjaga dengan baik,
- Kementan melakukan beberapa strategi dalam upaya pengendalian inflasi pada 2023 melalui peningkatan produksi cabai dengan penyediaan benih cabai



Perkembangan Harga
Eceran Domestik
Cabai Merah Besar

Sept 2023 / Agust 2023

0,12%

Rp 40.012/kg



Perkembangan Harga
Eceran Domestik
Cabai Rawit Merah

Sept 2023 / Agust 2023

16,86%

Rp 40.594/kg



Perkembangan KK Antar
Waktu Cabai Merah Besar

Sept 2023 / Agust 2023

2,24
poin

4,72 %



Perkembangan KK Antar
Waktu Cabai Rawit Merah

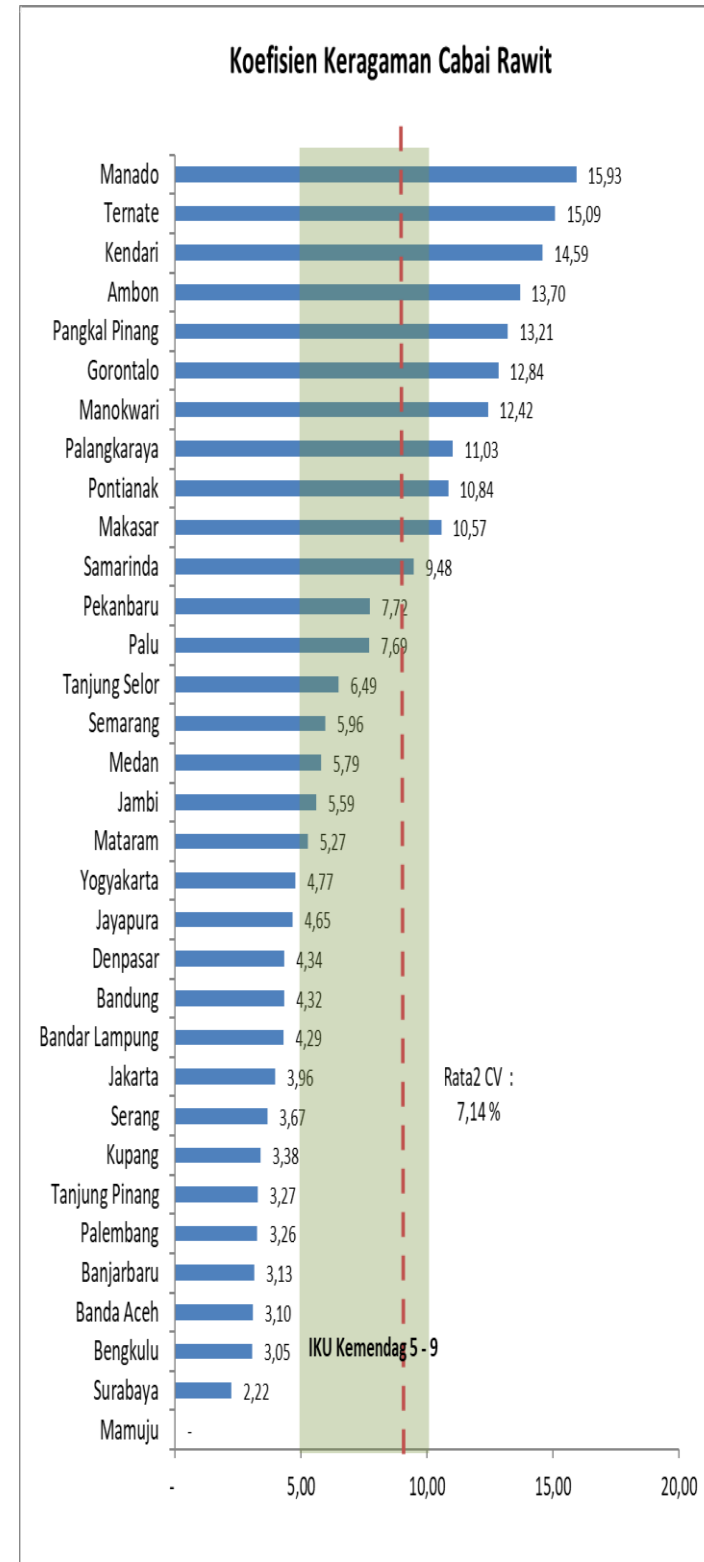
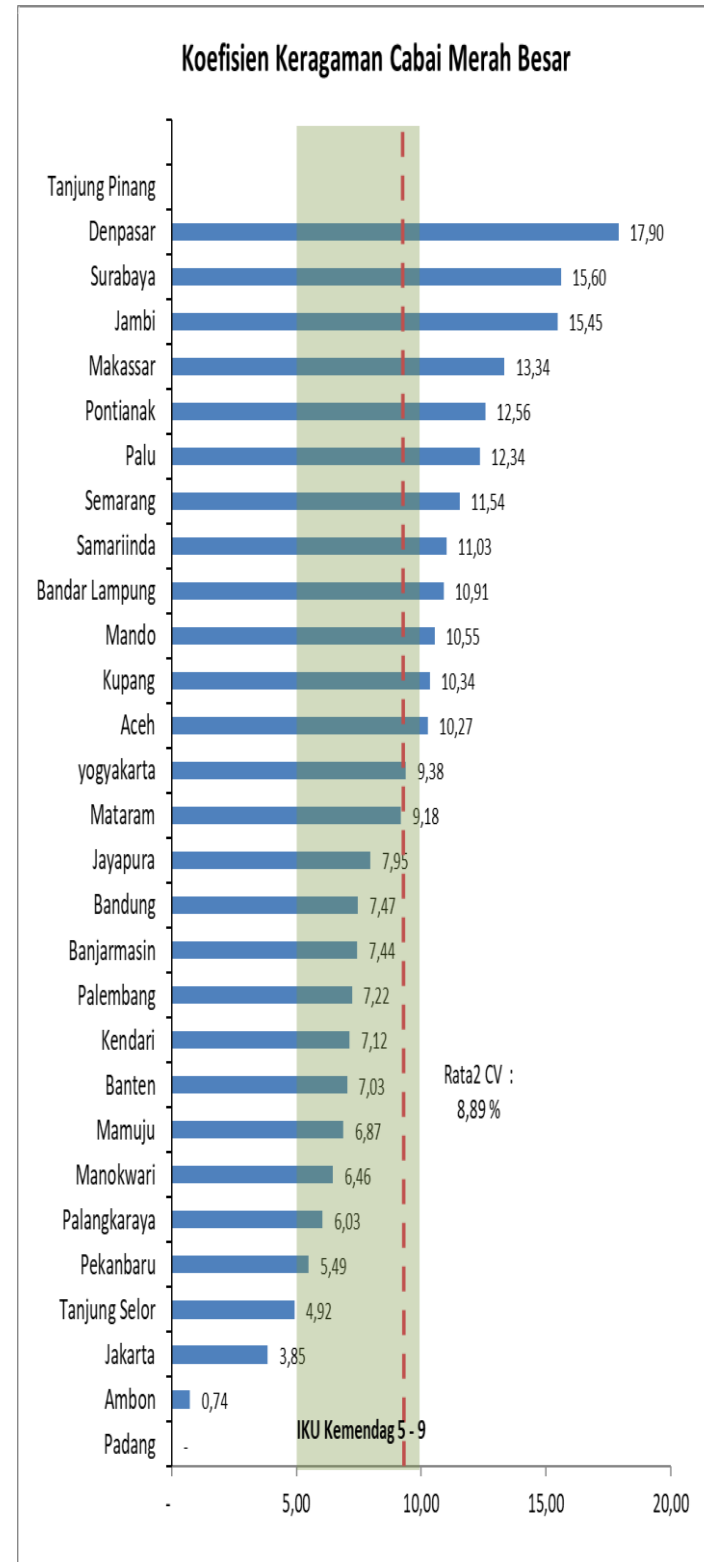
Sept 2023 / Agust 2023

1,98
poin

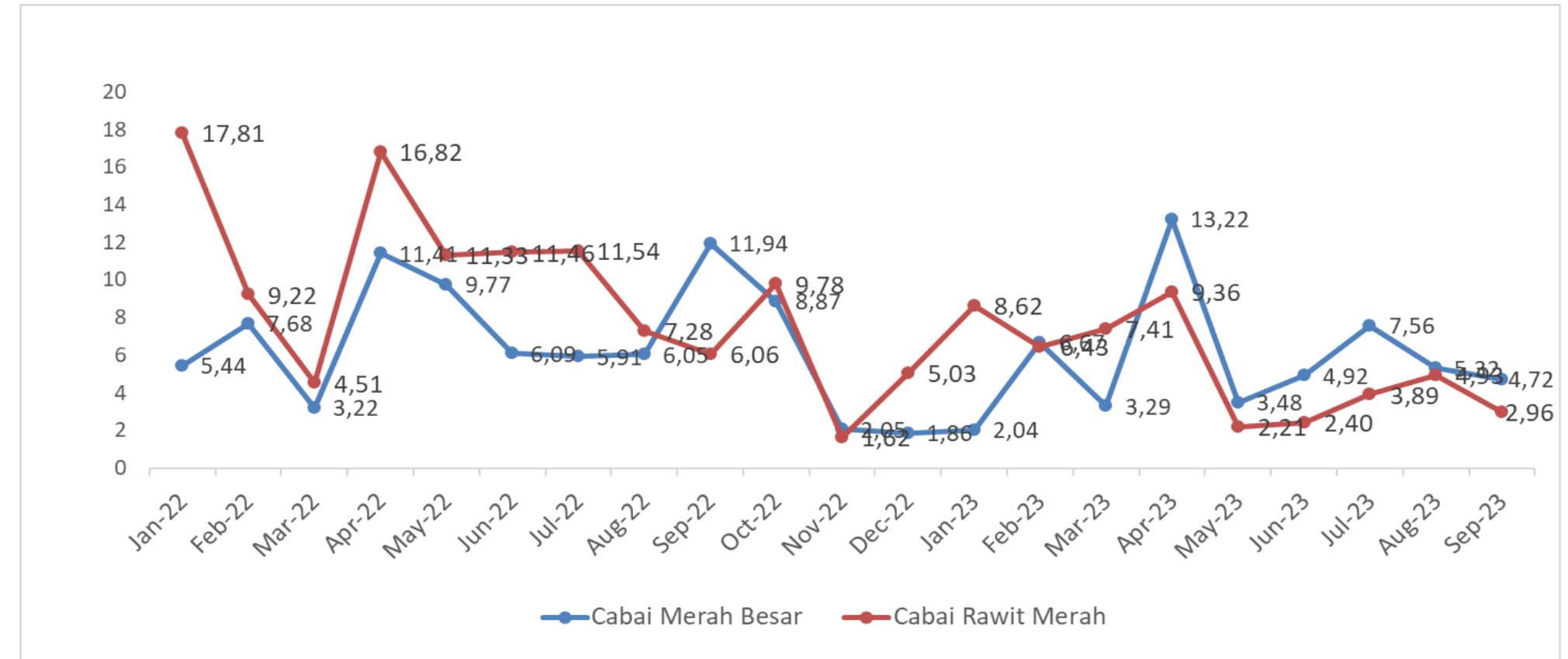
2,96 %



Koefisien Keragaman Antarwaktu di Beberapa Ibu Kota Provinsi (dalam %)



Perkembangan Disparitas Harga Cabai 2022 – 2023 (dalam %)



- Koefisien Keragaman (CV) antarwaktu di beberapa Ibu Kota Provinsi mencapai 4,7% untuk cabai merah besar dan 2,96% untuk cabai rawit merah. Daerah dengan tingkat CV tertinggi untuk cabai merah besar adalah kota Denpasar dengan nilai 17,90% dan untuk cabai rawit merah adalah kota Manado dengan nilai 15,93%. Secara umum, nilai CV antarwaktu masih jauh diatas target Kementerian Perdagangan dalam rentang 5 – 9%.
- Disparitas harga cabai merah besar pada September 2023 lebih rendah 0,60 poin dibanding Agustus 2023, yaitu turun dari 5,32% menjadi 4,72%. Sedangkan disparitas harga cabai rawit merah pada September 2023 lebih rendah 1,98 poin dibanding Agustus 2023, yaitu turun dari 4,93 menjadi 2,96



KEMENTERIAN
PERDAGANGAN
REPUBLIK INDONESIA

Perkembangan Harga
Eceran Domestik



Sep 2023 / Agustus 2023




-14,99%

Rp 25.951/kg

Perkembangan Koefisien
Keragaman Antar Waktu



Sep 2023 / Agustus 2023




-2,52

3,05

Perkembangan Koefisien
Keragaman Antar Wilayah



Sep 2023 / Agustus 2023

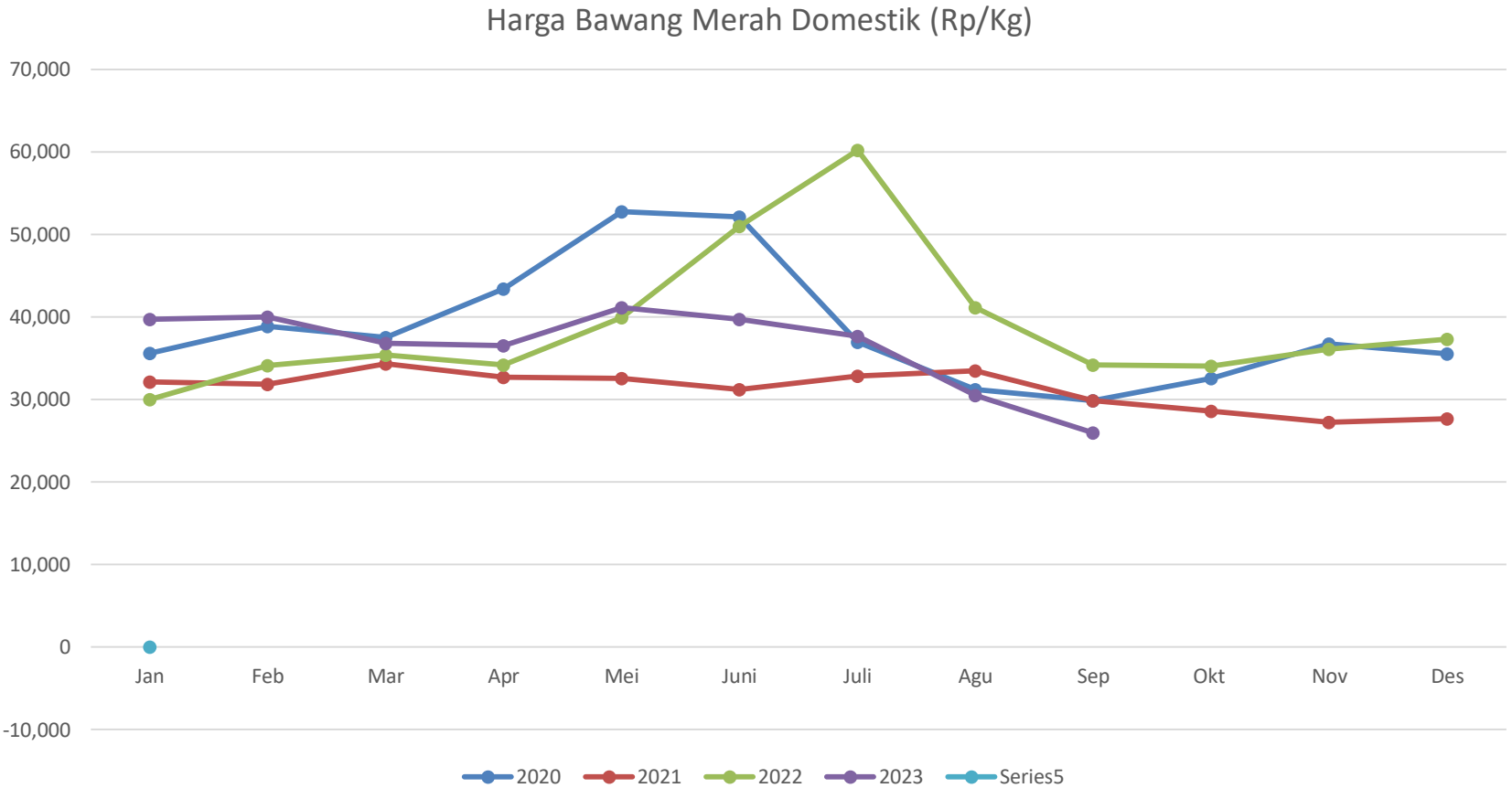


2,50

16,70

Bawang Merah

Harga Bawang Merah Eceran Domestik September 2023 (Rp/kg)

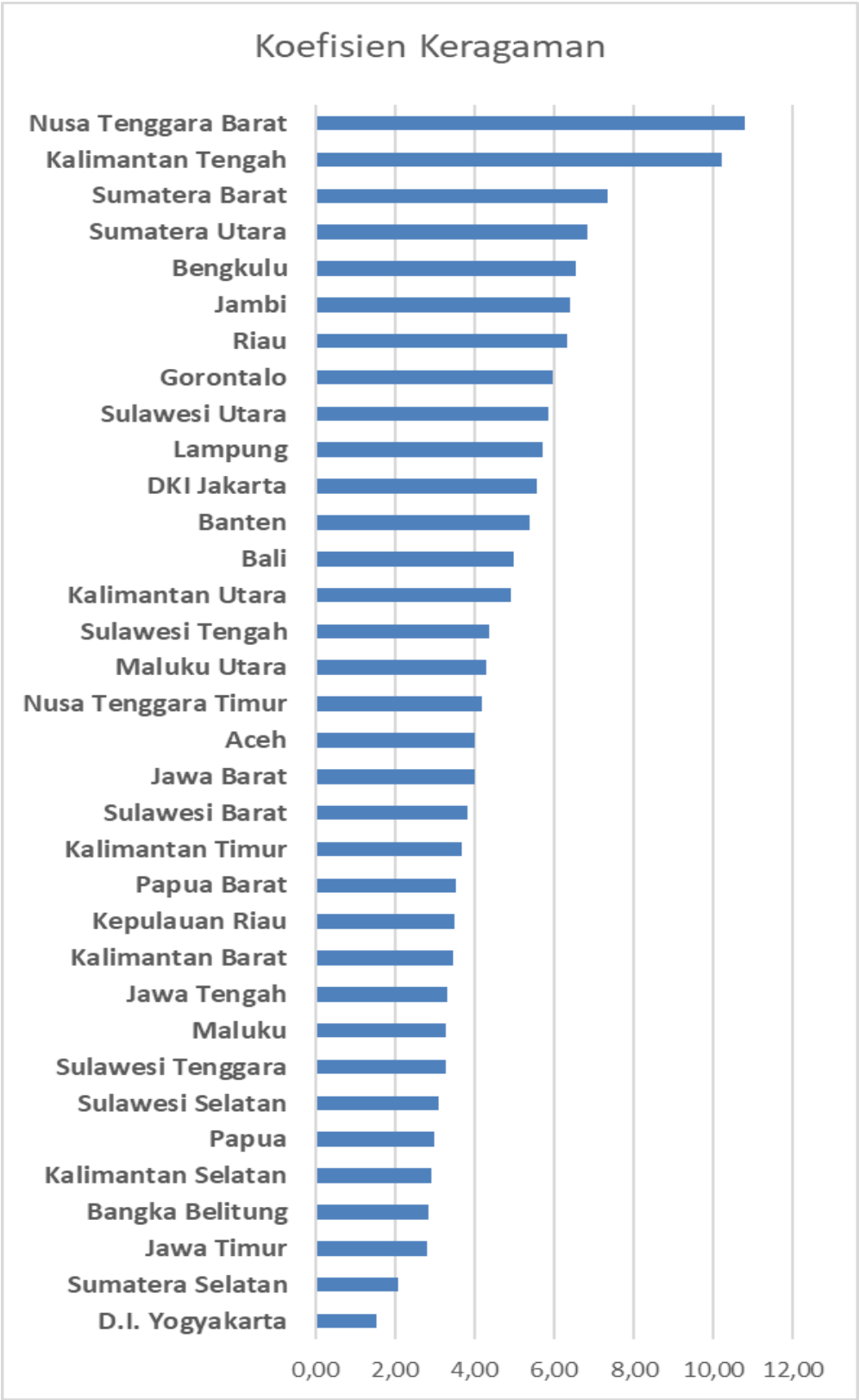


- Harga rata-rata bawang merah nasional pada bulan Agustus 2023 adalah Rp. 25,951/Kg
- Harga tersebut turun sebesar 14,99 % dibandingkan harga rata-rata bawang merah pada bulan sebelumnya
- Harga bawang merah tersebut juga turun 24,06 % dibandingkan dengan harga bawang merah tahun lalu

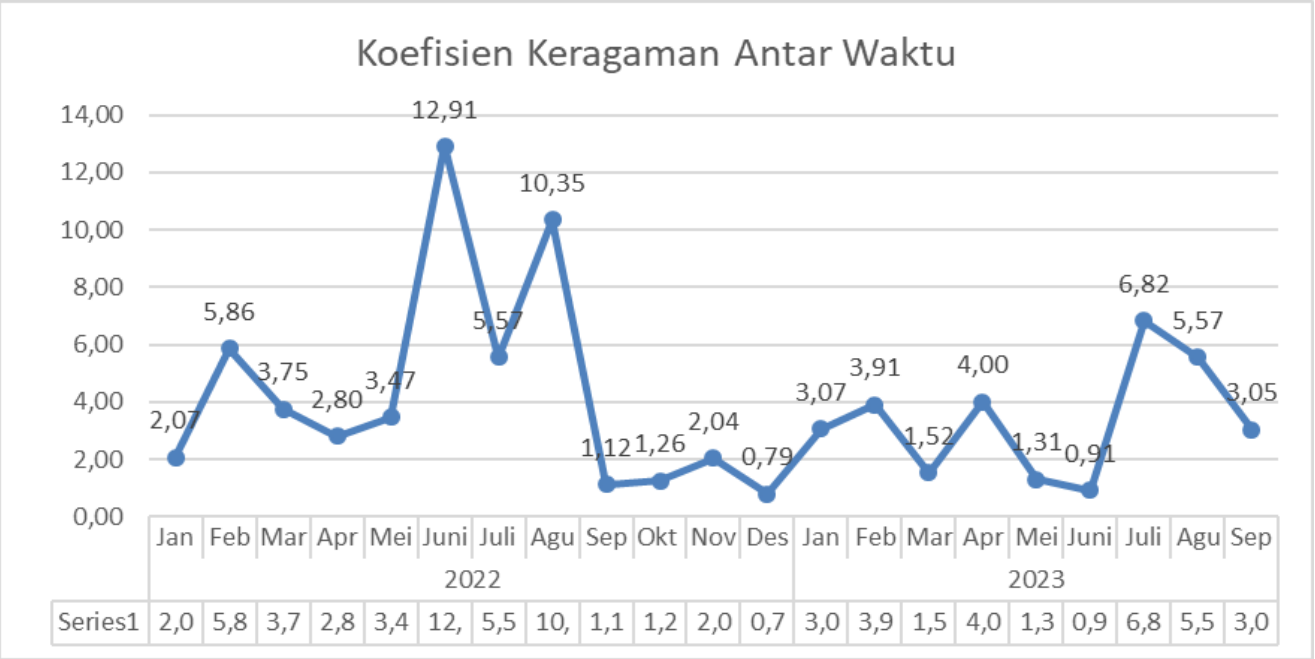
	Jan	Feb	Mar	Apr	Mei	Juni	Juli	Agu	Sep	Okt	Nov	Des
2020	35.602	38.892	37.499	43.414	52.743	52.108	36.969	31.215	29.823	32.535	36.724	35.559
2021	32.113	31.875	34.338	32.724	32.533	31.182	32.851	33.481	29.854	28.608	27.213	27.637
2022	29.964	34.084	35.370	34.178	39.948	50.964	60.177	41.130	34.173	34.060	36.083	37.282
2023	39.688	39.994	36.815	36.502	41.122	39.724	37.672	30.529	25.951			



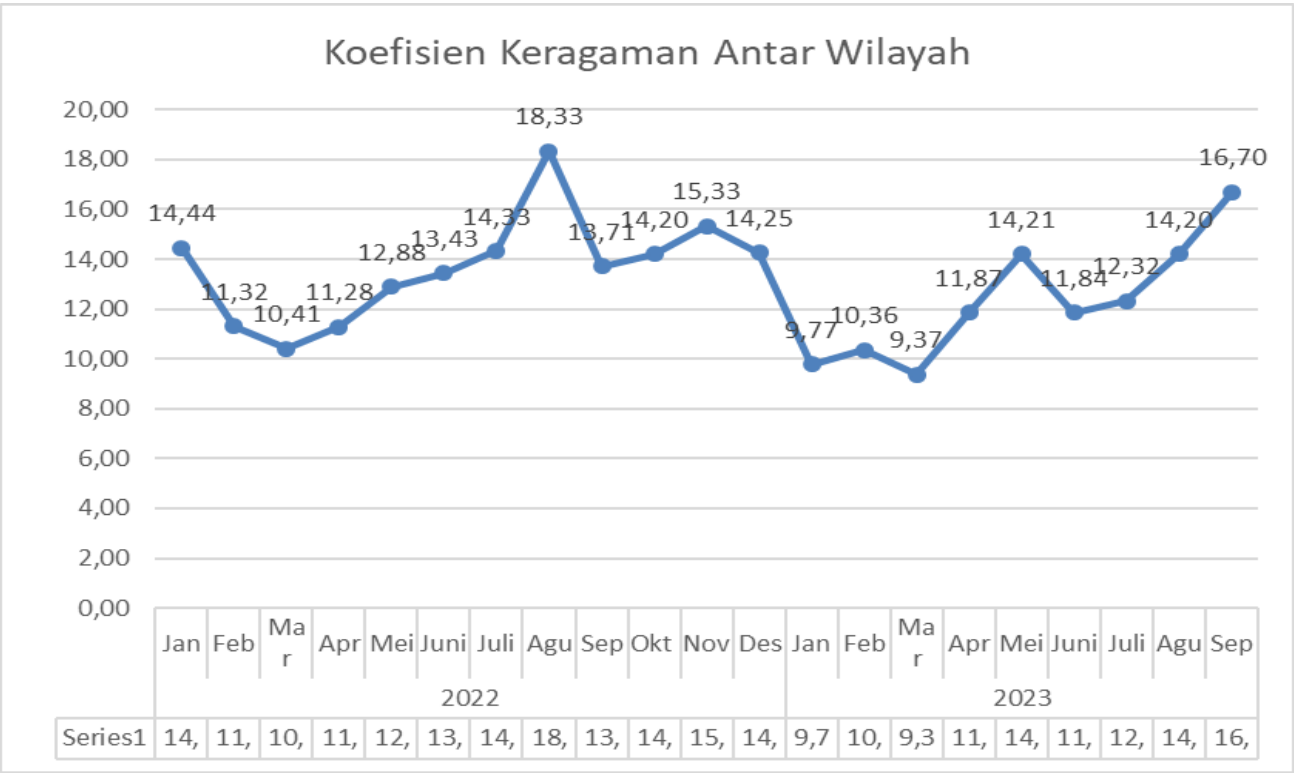
Koefisien Keragaman Antar Wilayah
Bawang Merah (%) September 2023



Koefisien Keragaman Antar Waktu Bawang Merah (%)
September 2023



Koefisien Keragaman Antar Wilayah Bawang Merah(%)
September 2023



- Koefisien Keragaman antar waktu harga bawang merah nasional adalah sebesar 3,05
- Koefisien keragaman antar wilayah harga bawang merah nasional sepanjang bulan Juli 2023 adalah sebesar 16,70
- Koefisien Keragaman tertinggi adalah harga bawang merah di Provinsi Nusa Tenggara Barat dengan Koefisien Keragaman sebesar 10,80
- Koefisien Keragaman terendah adalah harga bawang merah di D.I Yogyakarta dengan Koefisien Keragaman sebesar 1,55



Perkembangan Harga Eceran Domestik

Sep 23 / Agu 23

5,77%

Rp38.101/kg



Perkembangan KK Antar Waktu

Sep 23 / Agu 23

0,16 poin

1,54%



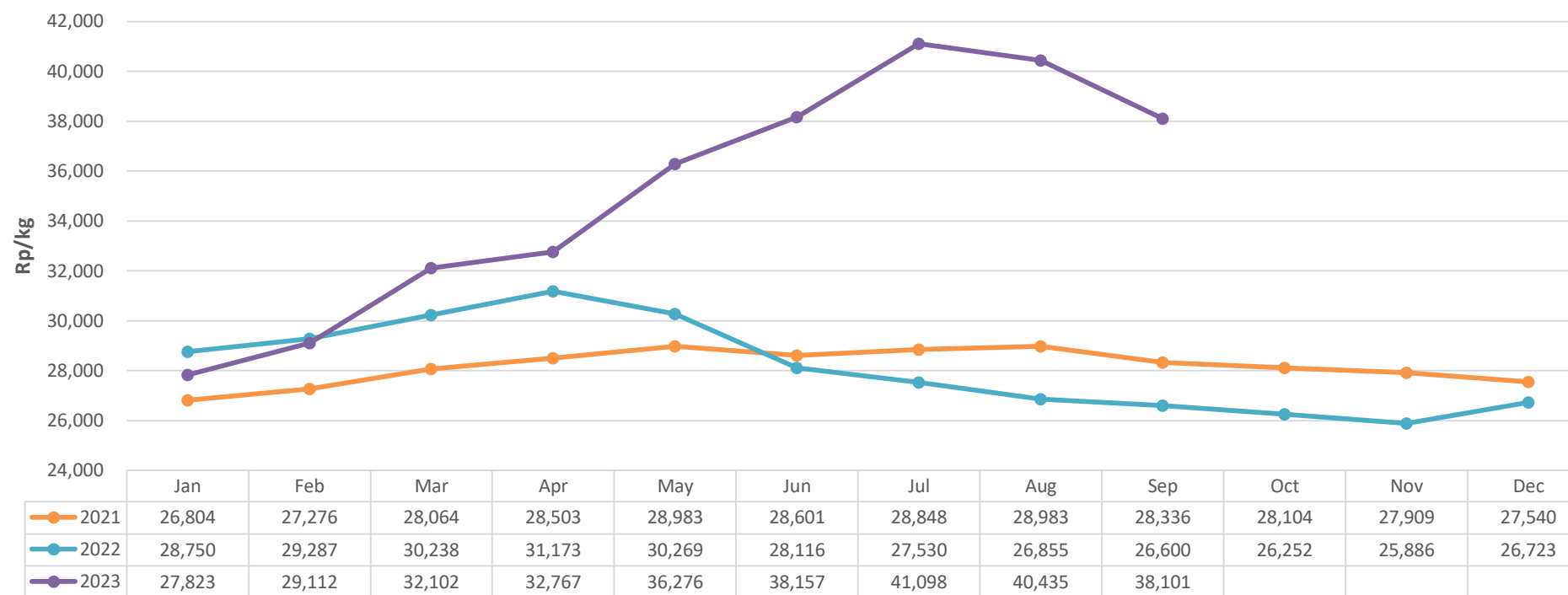
Perkembangan KK Antar Wilayah

Sep 23 / Agu 23

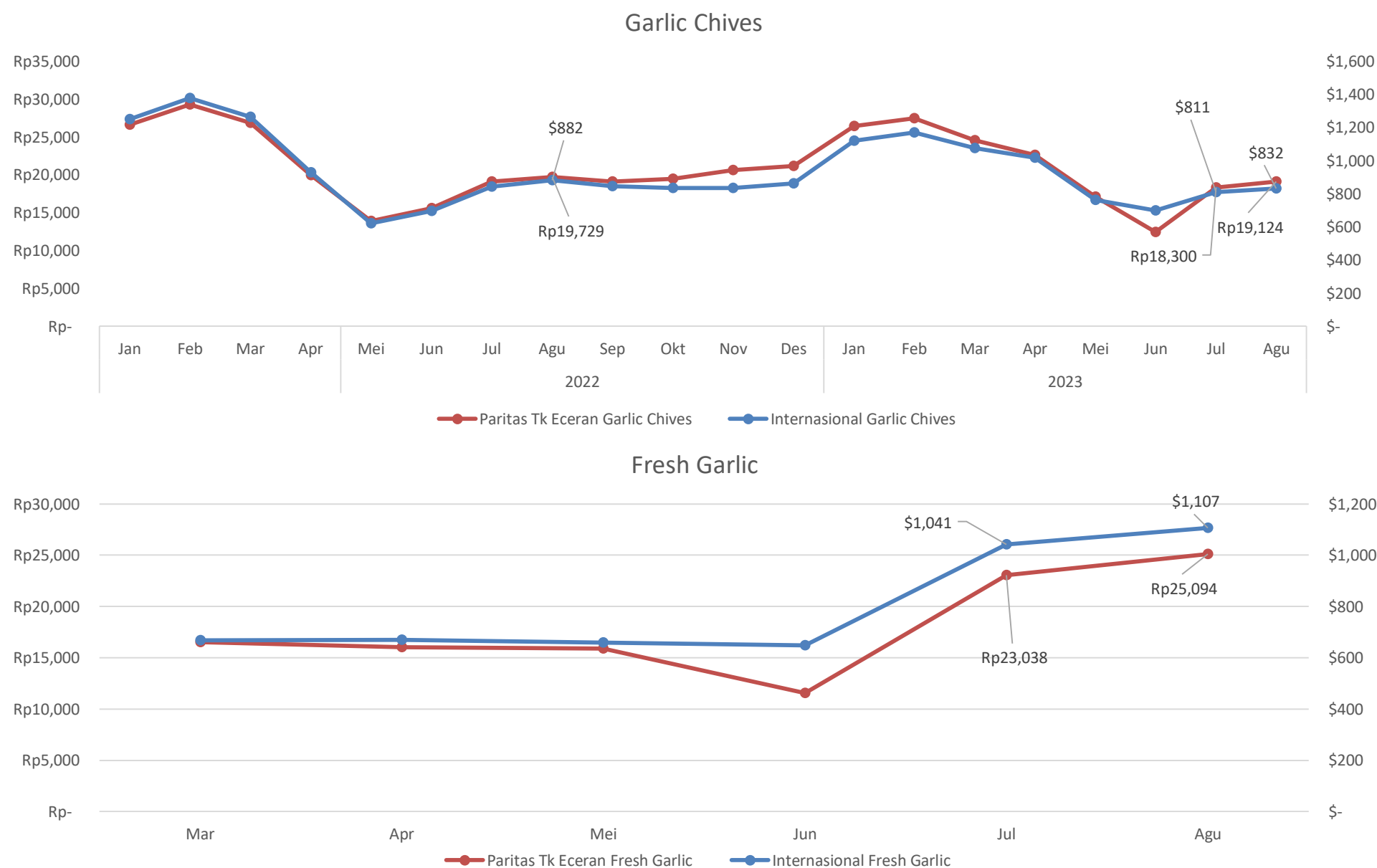
1,13 poin

13,25%

Perkembangan Harga Bawang Putih 2021 – 2023



Perkembangan Harga Internasional dan Paritas 2022 – 2023



Bawang Putih

- Harga domestik bawang putih pada September 2023 sebesar Rp38.101/kg, mengalami penurunan sebesar 5,77% dibandingkan dengan Agustus 2023.

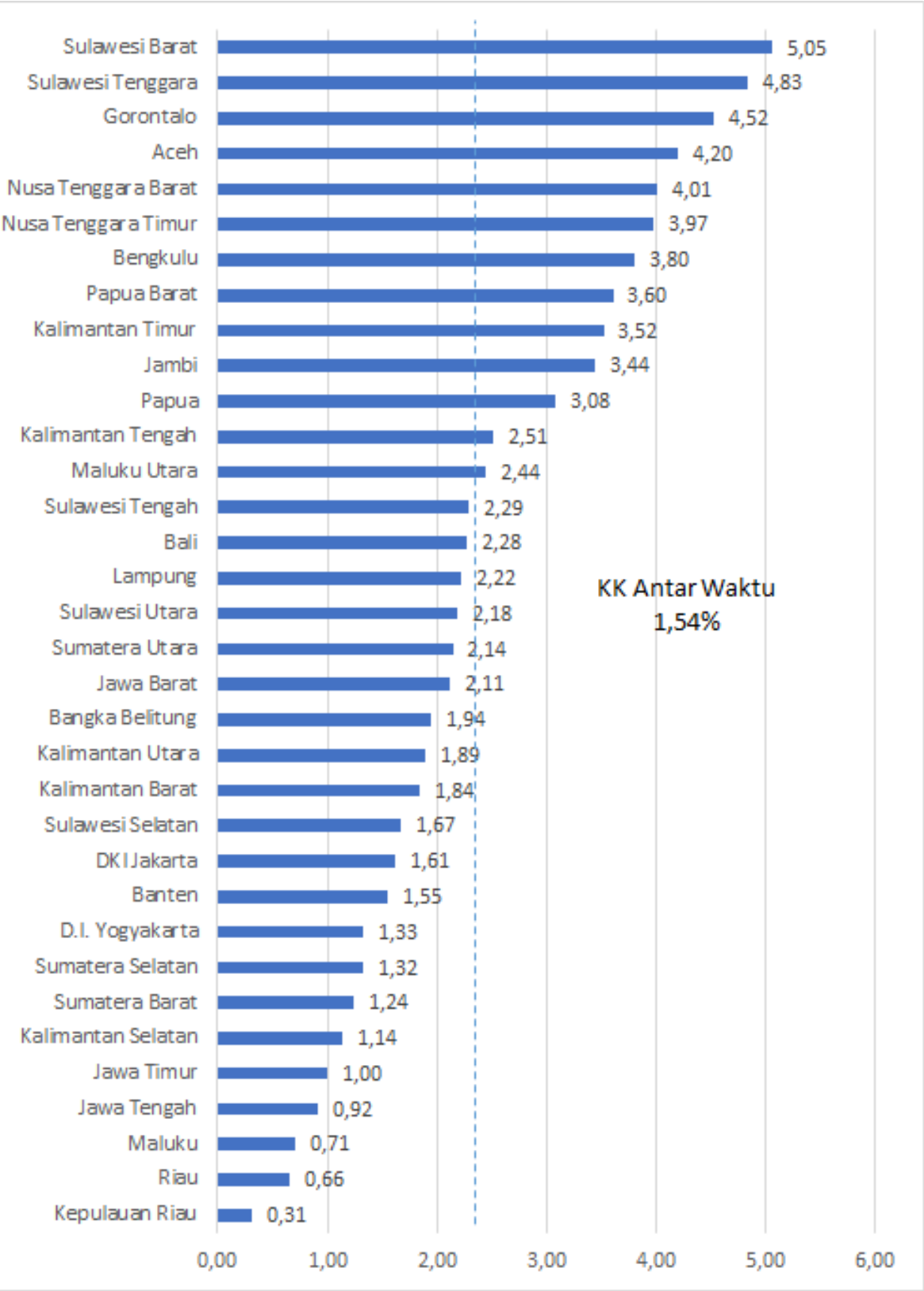
Isu dan Kebijakan Terkait

- Pemerintah telah mengalokasikan Rencana Impor (Apr-Des) bawang putih sebesar 399.327 ton pada tahun 2023.
- Stok per September 2023 diperkirakan mencapai 143.600 ton dan diperkirakan akan mencukupi kebutuhan dalam negeri untuk 2-3 ke depan.
- Harga internasional mengalami kenaikan karena harga panen di China. Hal ini disebabkan musim dingin yang berkepanjangan sehingga produksi dan kualitas panen bawang putih menurun, menurut info dari Pusbarindo.
- Perlu adanya percepatan impor bawang putih untuk memenuhi kebutuhan dalam negeri dan bersama Dit. Impor melakukan pembaruan data realisasi impor dan rencana distribusi oleh importir.
- Bapanas sedang menyiapkan mekanisme CPP Bawang Putih untuk menjamin terpenuhinya kebutuhan nasional dan upaya stabilisasi harga.

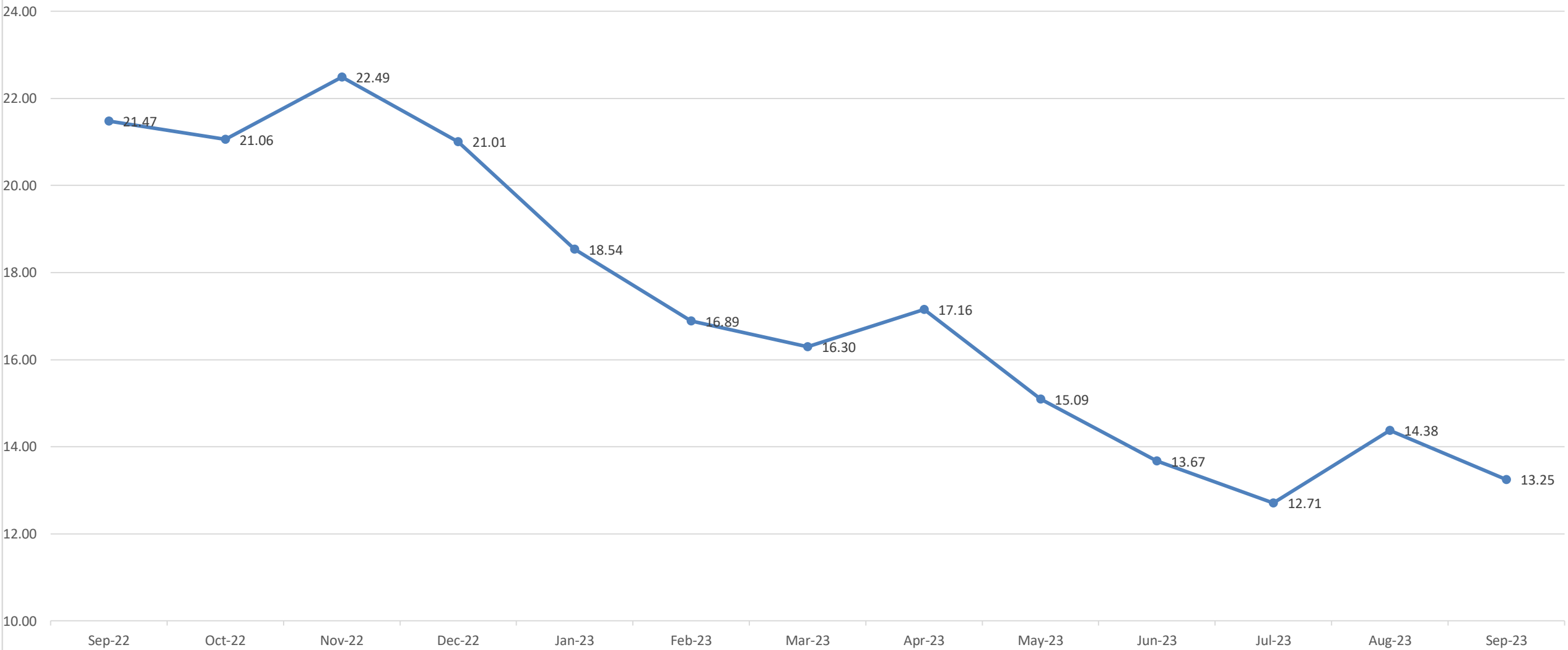
Sumber: Harga Domestik (Kemendag); Harga Internasional (Tridge), diolah



Koefisien Keragaman Antar Waktu
di Beberapa Ibu Kota Provinsi (dalam %)



Perkembangan Disparitas Harga Bawang Putih 2022 – 2023 (dalam %)



Koefisien Keragaman (CV) antarwaktu di beberapa ibu kota provinsi mencapai 1,54%. Hal ini menunjukkan harga bawang putih relatif stabil selama September 2023.

Jika dibandingkan dengan Agustus 2023 yang sebesar 1,70%, keragaman antar waktu turun sebesar 0,16 poin.

Daerah dengan tingkat CV tertinggi adalah Sulawesi Barat dengan nilai 5,05%.

Disparitas harga bawang putih pada September 2023 lebih rendah 1,13 poin dibanding Agustus 2023, yaitu turun dari 14,38% menjadi 13,25%.



KEMENTERIAN
PERDAGANGAN
REPUBLIK INDONESIA



Perkembangan Harga Eceran Domestik

Sept 2023 / Agustus 2023

-0,32%

Rp 11.168/kg



Perkembangan Harga Internasional

Sept 2023 / Agustus 2023

-0,30%

283 USD/ton



Perkembangan KK Antar Waktu

Sept 2023 / Agustus 2023

-0,76
poin

0,34 %

Perkembangan Disparitas Antar Wilayah

Sept 2023 / Agustus 2023

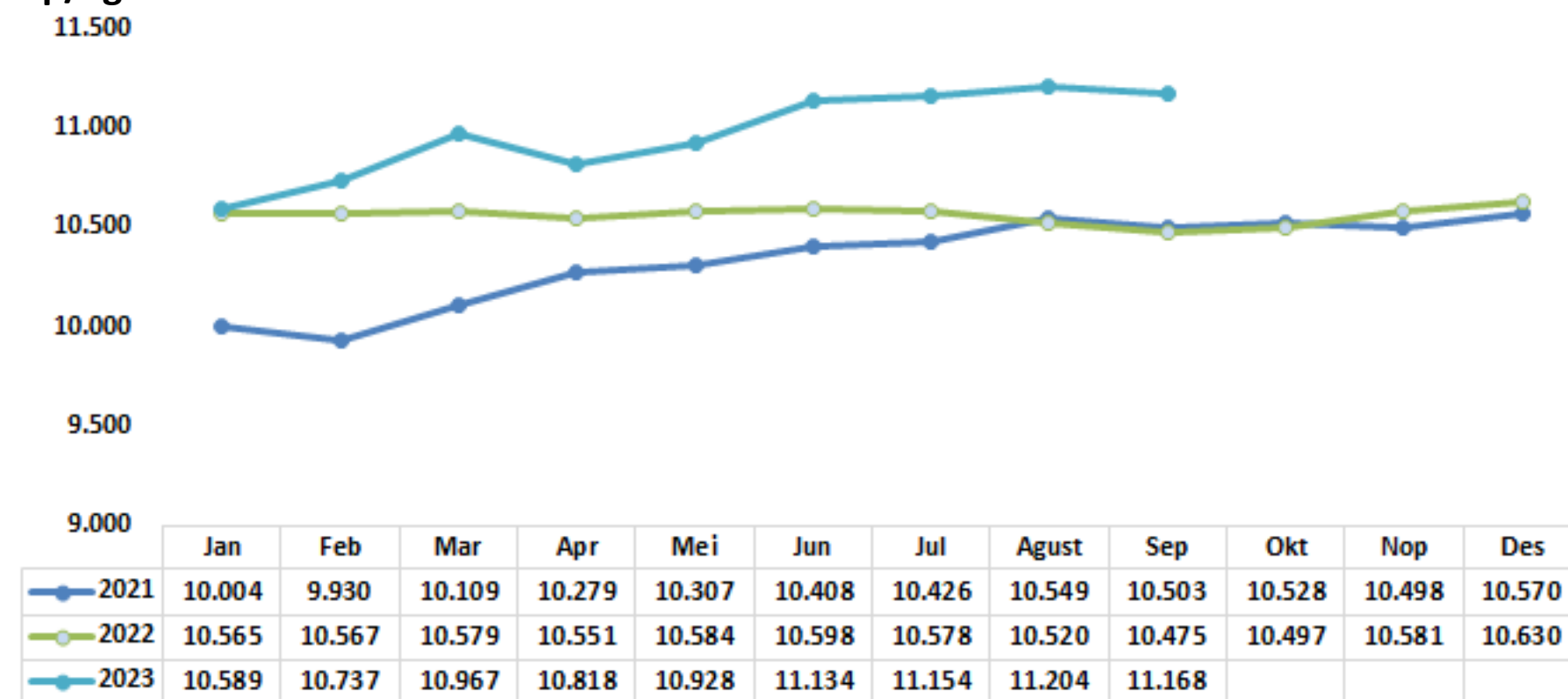
-0,20
poin

12,50 %



Perkembangan Harga Garam Halus 2021 – 2023

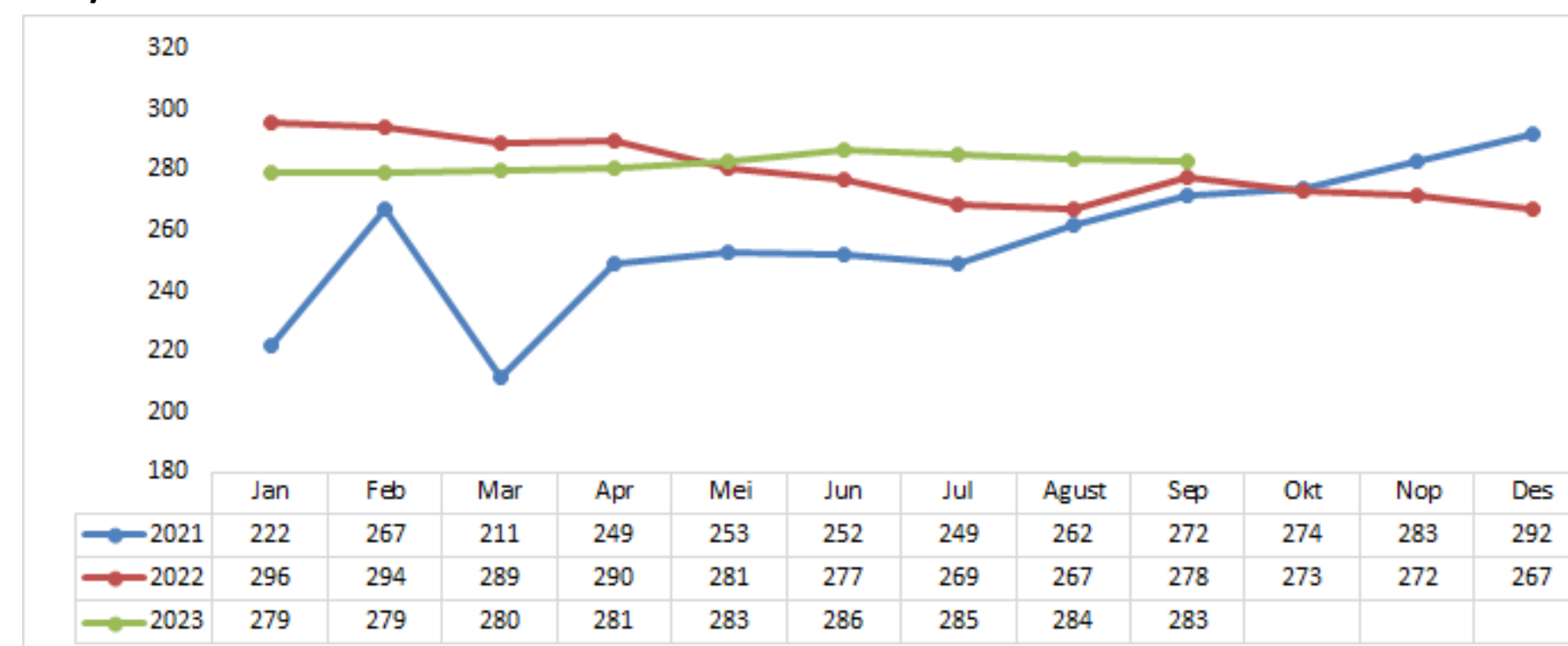
Rp/kg



Sumber : SP2KP, Kemendag (September 2023), diolah

Perkembangan Harga Garam Internasional 2021 – 2023

USD/ton



Sumber : Sumber: Tridge & DCA India (September 2023), diolah

Garam

- Harga domestik garam halus mengalami penurunan pada September 2023 menjadi Rp 11.168/kg, turun 0,32% dibandingkan Agustus 2023 (*m-t-m*), namun masih naik 6,62% jika dibandingkan September 2022 (*y-o-y*).
- Harga garam internasional (mengacu ke *wholesale price* di India) pada September 2023 sebesar 283 USD/ton, turun 0,03% dibandingkan Agustus 2023 (*m-t-m*), yang mana harga tersebut masih stabil tinggi pada tahun 2023. Jika dibandingkan dengan September 2023 (*y-o-y*), harga garam mengalami kenaikan sebesar 1,80%.

Isu dan Kebijakan Terkait

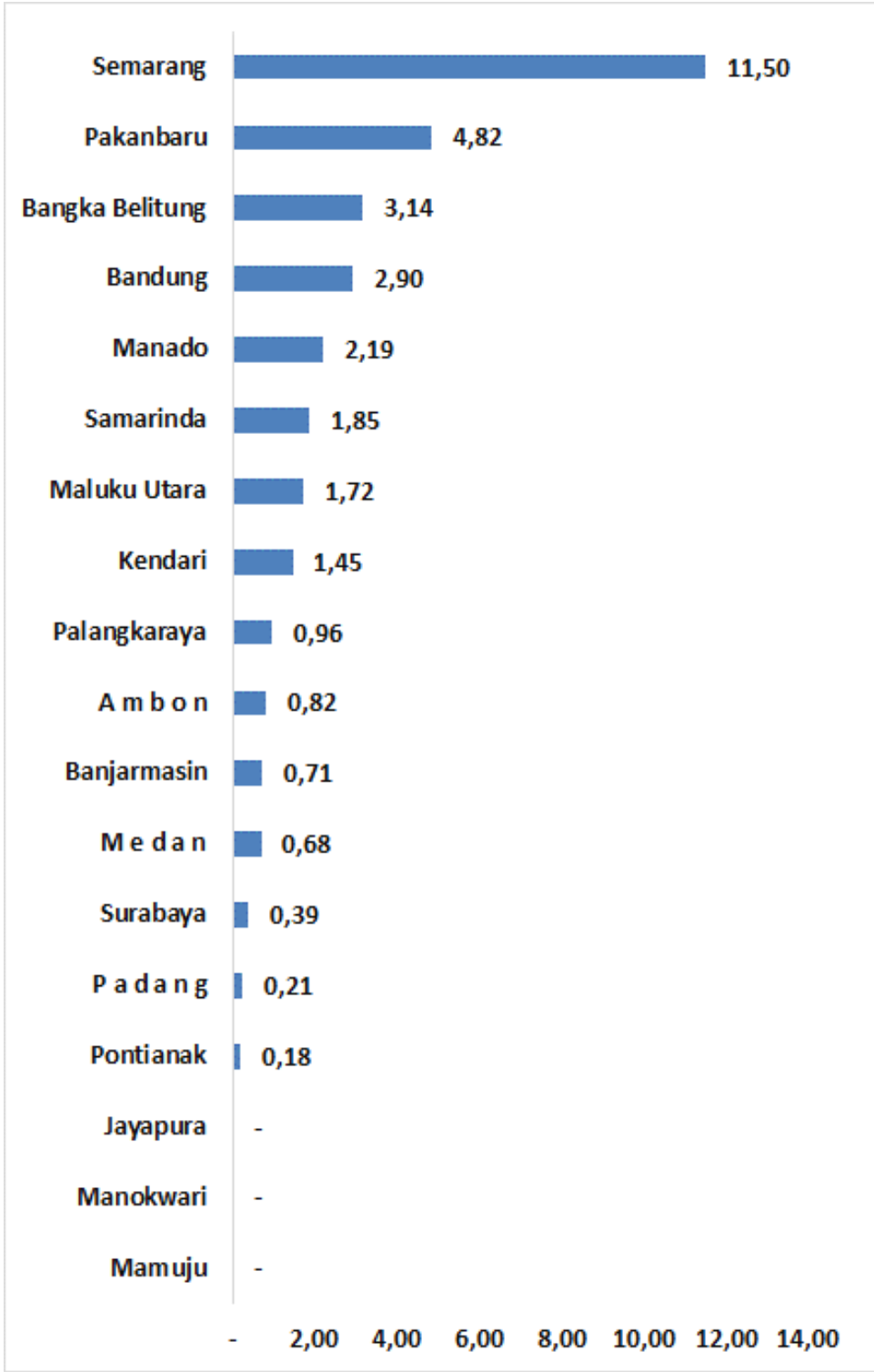
- Harga garam di beberapa sentra produksi seperti Cirebon, Indramayu, Maros dan Palu sudah mulai stabil menjadi kisaran Rp 950-Rp 1.200/kg seiring dengan musim panen garam. Selain itu, petambak garam juga menaruh harapan positif selama musim kemarau yang diprediksi akan lebih panjang pada tahun ini.
- Realisasi impor garam (HS code 250100) sampai dengan Juli 2023 telah mencapai 54% (1,51 juta ton) dari total alokasi impor tahun 2023 (2,81 juta ton).



KEMENTERIAN
PERDAGANGAN
REPUBLIK INDONESIA

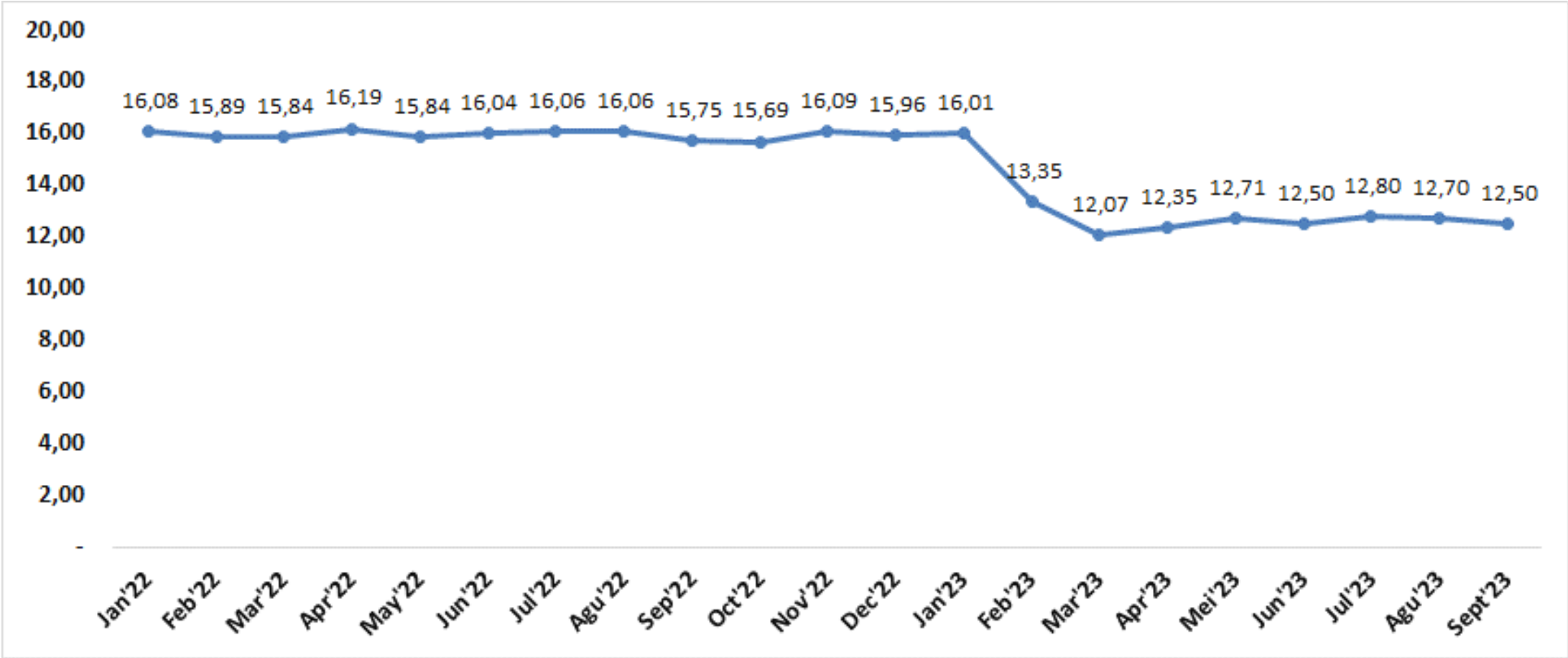
Garam

Koefisien Keragaman Antar Waktu Garam Halus di Beberapa Ibu Kota Provinsi (%)



Sumber : SP2KP, Kemendag (September 2023), diolah

Perkembangan Disparitas Harga Antar Wilayah Garam Halus 2022-2023 (dalam %)



Sumber : SP2KP, Kemendag (September 2023), diolah

- Koefisien Keragaman (CV) antarwaktu harga pada tingkat nasional selama September 2023 sebesar 0,34%, turun 0,76 poin dibandingkan Agustus 2023. Fluktuasi harga harian selama bulan September cukup stabil untuk komoditas garam halus.
- Rata-rata Koefisien Keragaman (CV) antarwaktu pada tingkat ibu kota provinsi pada September 2023 sebesar 0,99%. Adapun fluktuasi harga harian garam halus selama September 2023 relatif rendah, hanya kota Semarang yang memiliki CV antarwaktu diatas 5%, yaitu 11,50%.
- Disparitas harga antar wilayah garam halus secara nasional pada September 2023 lebih rendah 0,20 poin dibanding Agustus 2023, yaitu turun dari 12,70% menjadi 12,50%. Nilai ini menunjukkan masih cukup tingginya disparitas harga garam halus antar wilayah di Indonesia, meskipun pada tahun 2023 sudah terlihat tren penurunan. Sebagai contoh, harga garam tertinggi bulan September 2023 berada di kota Bengkulu (Rp 14.000/kg) 58% lebih tinggi dibandingkan kota Surabaya (Rp 8.847/kg) yang dekat dengan sentra produksi.



KEMENTERIAN
PERDAGANGAN
REPUBLIK INDONESIA

Perkembangan Harga Urea Eceran Domestik



0,98%
Rp 12.584/kg
Sept 2023/ Agts 2023

Perkembangan Harga Internasional



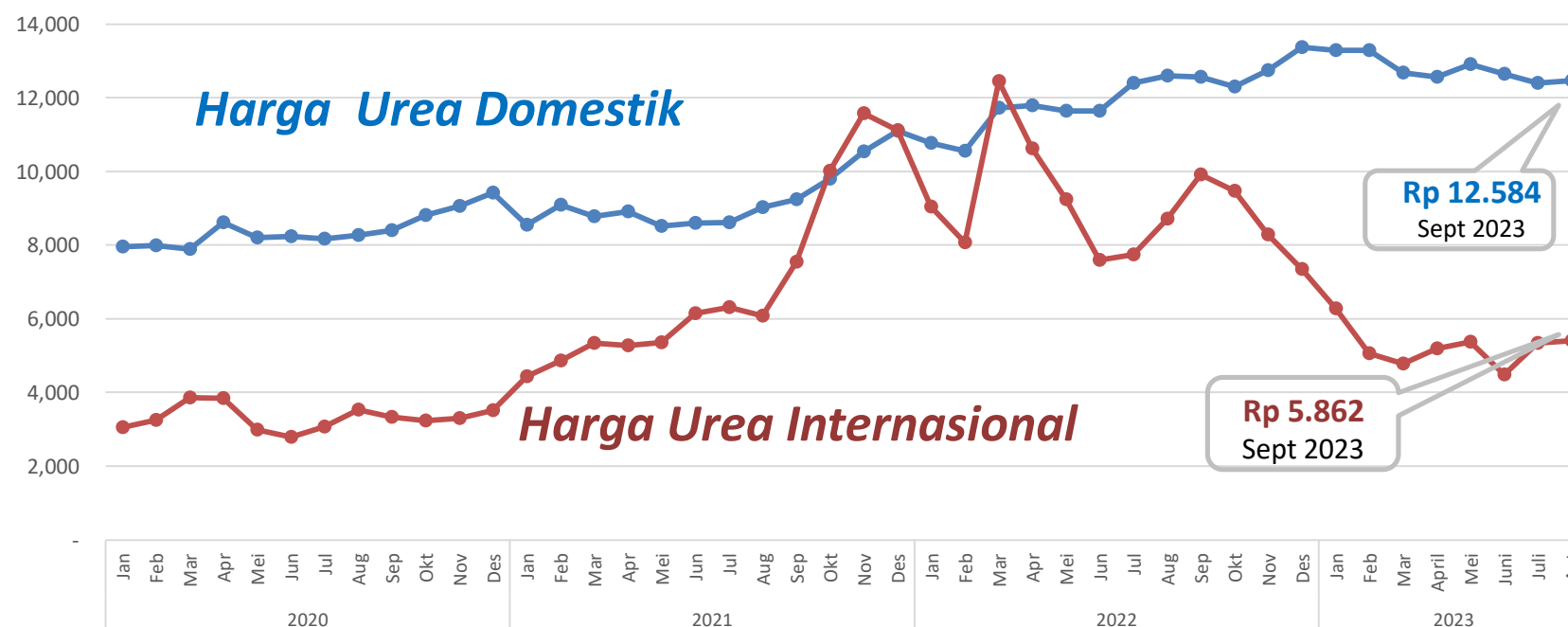
8,44%
Rp 5.862/kg
Sept 2023/ Agts 2023

Sumber:
Harga Internasional: CBOT di
BARCHART (2022), diolah
Harga Domestik: SP2KP
Kementerian Perdagangan
Stok: PT Pupuk Indonesia, Holding
(Sept 2023)

Perkembangan Harga Pupuk Urea Internasional (Rp/kg)



Harga Pupuk Urea Domestik dan Internasional (Rp/kg)



- Selama tahun 2022, harga komoditas Pupuk Internasional mengalami fluktuasi harga yang sangat ekstrem. Naik terus paska invasi Rusia, kemudian sempat turun dan naik kembali. Sejak awal Agustus '22 trend penurunan konsisten terjadi. Meskipun kembali sedikit berfluktuasi dan mengalami kenaikan lagi pada September 2023.
- Dibandingkan dengan Agts, rata-rata Sept 2023 ini Harga Urea Internasional mengalami lonjakan, 8,44% (mom). Lonjakan harga ini disebabkan oleh mulai bergerak-naiknya harga input Gas Alam sebagai respon dari persiapan menghadapi musim dingin di berbagai wilayah di Eropa.
- Di Domestik, harga Urea Eceran Non-Subsidi kembali mengalami sedikit peningkatan dari bulan sebelumnya (0,98%), menjadi Rp 12.584/kg

Isu Kebijakan Terkait

- Sesuai Kepmentan 734/2022: Alokasi pupuk subsidi sebanyak 9.013.706 ton UREA, 5.570.330 ton NPK, dan 211.003 ton Pupuk NPK Formula Khusus.
- HET ditetapkan masih sama dengan 2022, yaitu Rp 2.250/kg (urea), Rp 2.300/kg (NPK), serta Rp 3.300 /kg (NPK FK).



KEMENTERIAN
PERDAGANGAN
REPUBLIK INDONESIA

Disparitas Harga Pupuk Subsidi dan Non-Subsidi

Sept 2023



459%
Pupuk Urea



762%
Pupuk NPK

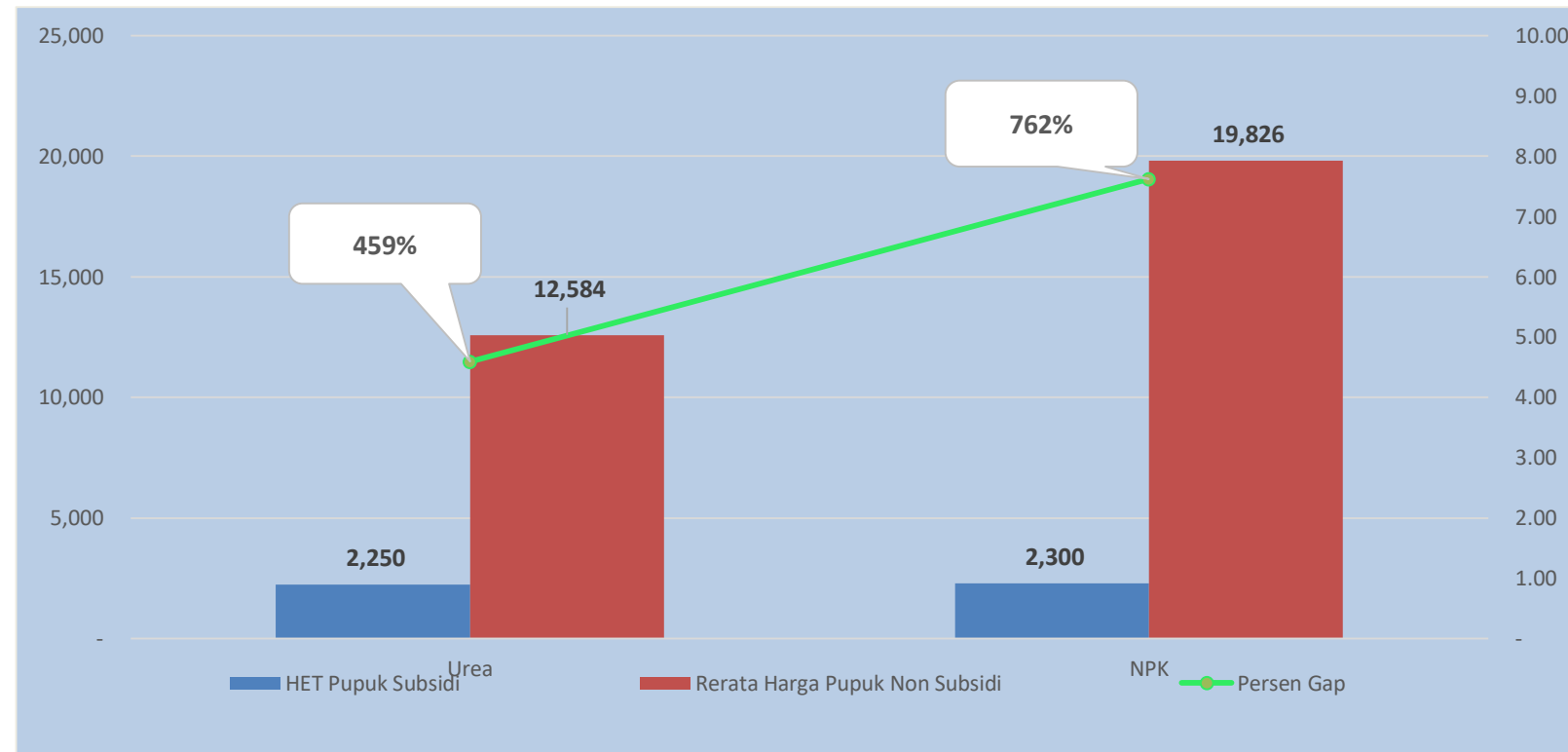
Stok Pupuk Urea Sept 2023



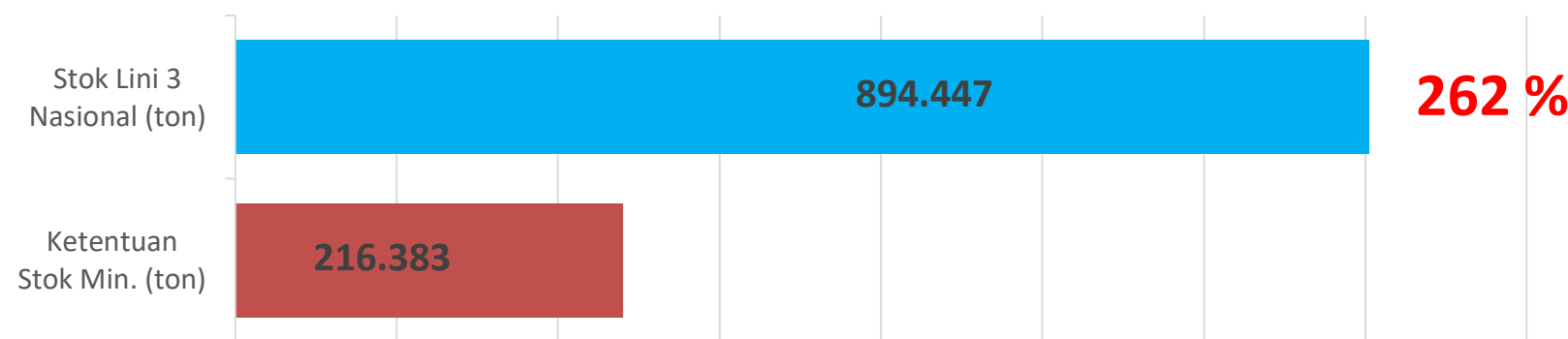
262% **tracehold**

Pupuk Urea Lini 3 Nasional

Disparitas Harga Pupuk Subsidi dan NonSubsidi (Rp/kg)



Rata-rata Stok Pupuk Subsidi di Lini 3, April 2023 (Ton)



Ket: Ketentuan Stok Minimal sesuai dengan Peraturan Menteri Perdagangan Nomor 15/M-DAG/PER/4/2013

- Harga Pupuk Urea Domestik secara rata-rata pada bulan September 2023 kembali sedikit mengalami peningkatan dibandingkan Agustus 2023 yang lalu. Kondisi ini memperkuat fakta bahwa secara umum harga Pupuk Non-Subsidi Domestik masih relatif tinggi.
- Terjadi disparitas harga yang sangat tinggi antara HET Pupuk Subsidi dan Non Subsidi di pasar dalam negeri; NPK diatas 762 % dan Urea 459 %.
- Gap yang sangat tinggi ini berpotensi menimbulkan munculnya para pemburu rente, baik dilevel distributor, pengecer, kelompok tani, maupun petani sendiri.
- Saat ini tengah di lakukan pilot project mekanisme pemberian subsidi pupuk dengan skema transfer langsung (BLT) ke petani berdasarkan NIK dibeberapa Provinsi (Riau, Babe dan Kalsel).
- Stok Pupuk Subsidi pada minggu terakhir September 2023 relatif masih aman, yaitu 262 persen diatas ketentuan batas minimal yang ditetapkan Pemerintah di Lini 3.

Sumber:
Harga Domestik: SP2KP Kementerian
Perdagangan
Stok: PT Pupuk Indonesia, Holding (Sept 2023)
Harga Pupuk Subsidi: Keputusan Menteri
Pertanian No 734 Tahun 2022

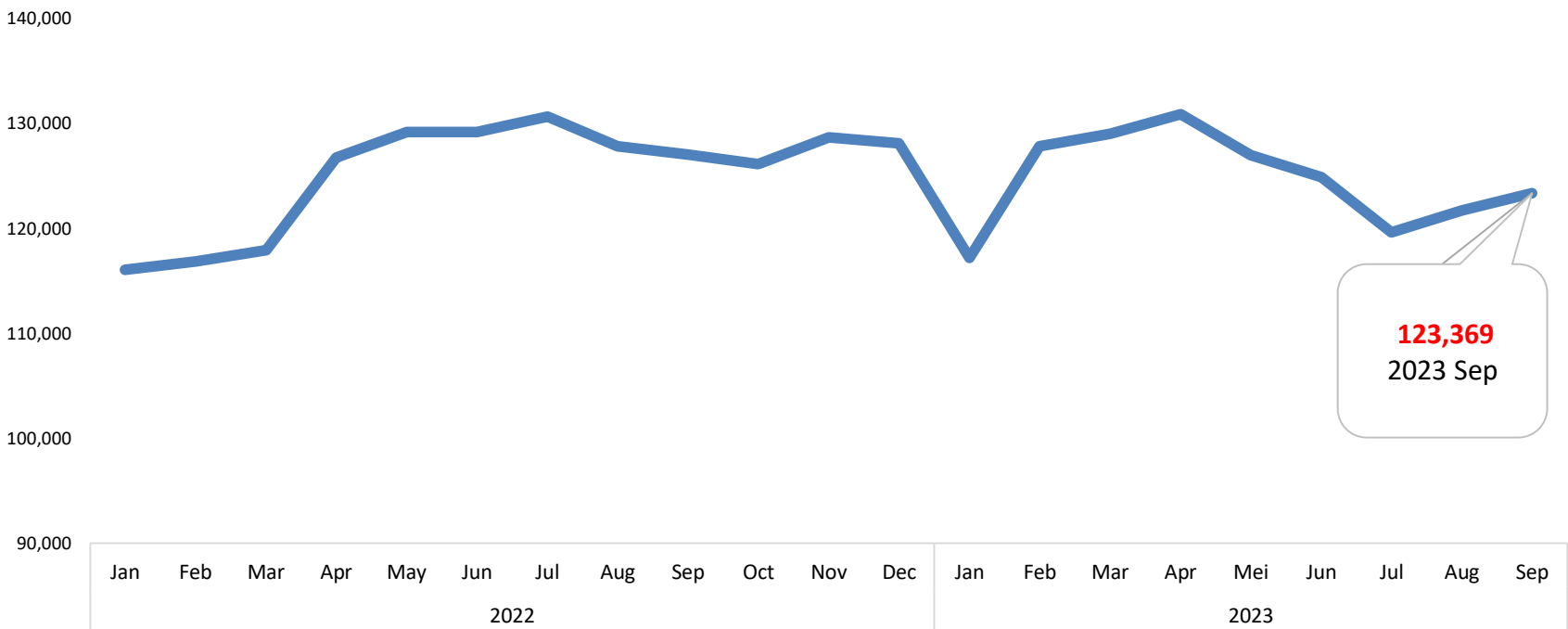


KEMENTERIAN
PERDAGANGAN
REPUBLIK INDONESIA

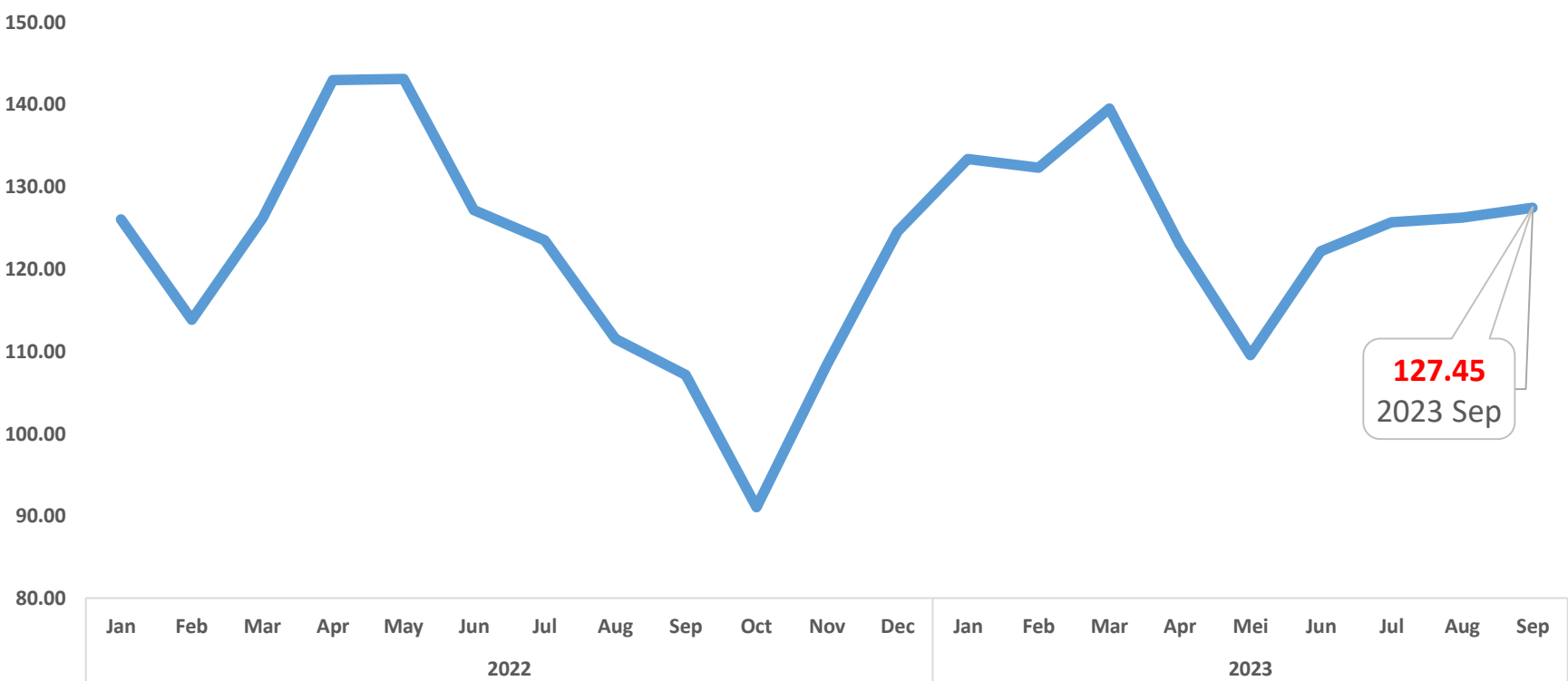


Sumber:
Harga Internasional: Reuters
(2023), diolah BKPerdag
Harga Acuan: SP2KP (2023),
diolah BKPerdag

Perkembangan Harga Besi Beton 12mm (RP/Btg)



Harga DCE Iron Ore (USD/Ton)



- Dibandingkan dengan bulan Agustus 2023, pada bulan September 2023 harga besi beton 12mm naik 1,36% (MoM).
- Dibandingkan dengan bulan Agustus 2023, pada bulan September 2023 harga *iron ore* naik 1% (MoM).

Isu Kebijakan Terkait

- Pemerintah melakukan pembatasan impor komoditi baja melalui Keputusan Menteri Keuangan Nomor 23 Tahun 2022 tentang Daftar Barang Yang Dibatasi Untuk Diimpor Berdasarkan Peraturan Menteri Perdagangan Nomor 25 Tahun 2022 Tentang Perubahan Atas Peraturan Menteri Perdagangan Nomor 20 Tahun 2021 Tentang Kebijakan dan Pengaturan Impor.
- Pergerakan harga baja internasional tercermin dalam kontrak domestik yang diperdagangkan di Dalian Commodity Exchange. Pergerakan tersebut didorong oleh fundamental impor yang kuat dan persediaan pelabuhan yang lebih rendah, serta peningkatan sentimen dari beberapa tanda pemulihan di sektor perumahan utama, seperti meningkatnya pinjaman bank baru (Reuters).



KEMENTERIAN
PERDAGANGAN
REPUBLIK INDONESIA

Perkembangan Harga Acuan Batu Bara



-26,00%

USD 133,13

Sep 2023 / Ags 2023

Perkembangan Harga Batu Bara Newcastle

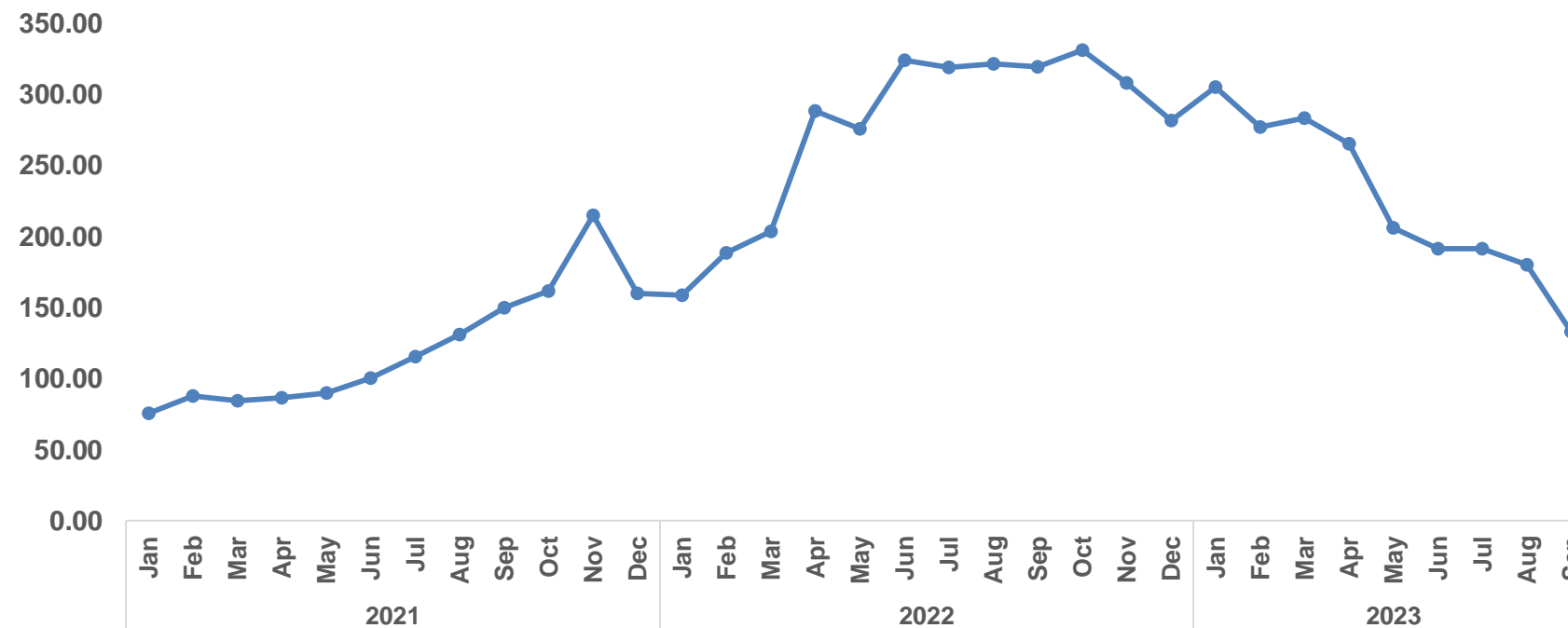


8,92%

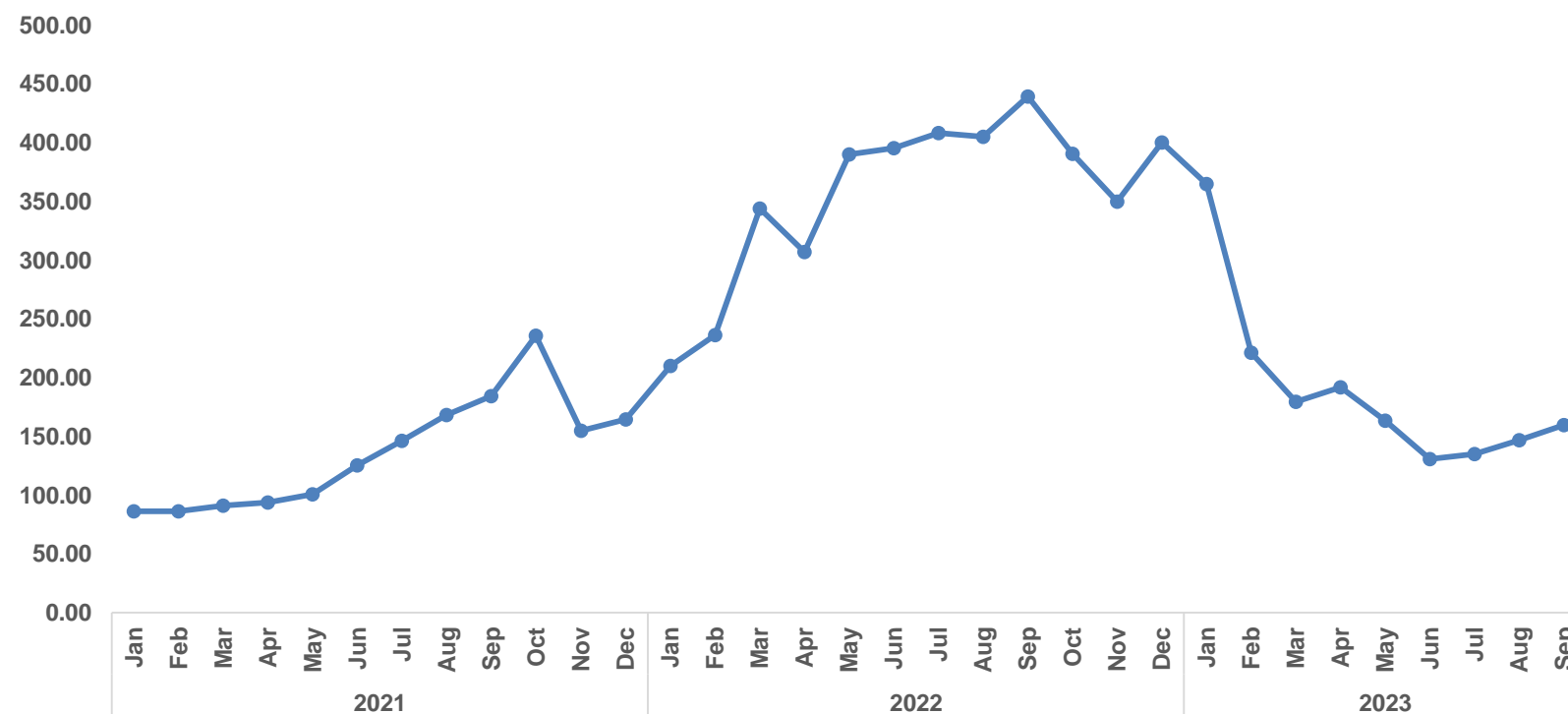
USD 159,56

Sep 2023 / Ags 2023

Perkembangan Harga Acuan Batu Bara (USD/Ton)



Harga Batu Bara Newcastle (USD/Ton)



Batubara

- Pada tahun 2023, harga batu bara menunjukkan tren penurunan yang signifikan. Peningkatan pasokan di Tiongkok dan India mengurangi permintaan batu bara global dan menjadi faktor penekan harga.
- Dibandingkan dengan bulan Agustus 2023, pada bulan September 2023 ini Harga Batu Bara Acuan turun sebesar 26,00% (MoM).
- Dibandingkan dengan bulan Agustus 2023, pada bulan September 2023 ini Harga Batu Bara Newcastle naik sebesar 8,92% (MoM).

Isu Kebijakan Terkait

- Sesuai Kepmen ESDM No 290.K/MB.01/MEM.B/2023: Harga Acuan Batu Bara ditetapkan sebesar USD 133,13/Ton.
- Kementerian ESDM mengubah sejumlah ketentuan terkait Rencana Kerja dan Anggaran Belanja (RKAB) perusahaan mineral dan batubara melalui Peraturan Menteri ESDM Nomor 10 Tahun 2023. Selain mengatur RKAB, peraturan ini juga mengatur sejumlah hal terkait sanksi administratif.

Sumber:
Harga Internasional: Trading Economics (2023), diolah BKPerdag
Harga Acuan: Kementerian ESDM (2023), diolah BKPerdag



KEMENTERIAN
PERDAGANGAN
REPUBLIK INDONESIA

TERIMA KASIH

Disclaimer: Dokumen ini disusun hanya sebatas sebagai informasi. Semua hal yang relevan telah dipertimbangkan untuk memastikan informasi ini benar, tetapi tidak ada jaminan bahwa informasi tersebut akurat dan lengkap serta tidak ada kewajiban yang timbul terhadap kerugian yang terjadi atas tindakan yang dilakukan dengan mendasarkan pada laporan ini.

@Hak Cipta Badan Kebijakan Perdagangan Kementerian Perdagangan



bkperdag.kemendag.go.id



@BKPerdag

Policy for Better Trade