



# LAPORAN ANALISIS PERKEMBANGAN HARGA DOMESTIK DAN INTERNASIONAL



SEPTEMBER 2024

Badan Kebijakan Perdagangan  
Kementerian Perdagangan RI







# Ringkasan Analisis Perkembangan Harga Domestik & Internasional

## Edisi September 2024



Inflasi



Beras



Minyak Goreng Curah



Minyak Goreng Premium



Gula Pasir



Kedelai Impor



Kedelai Lokal



Jagung



Tepung Terigu



Daging Sapi



Daging Ayam Ras



Telur Ayam Ras



Cabai Merah Besar



Cabai Rawit Merah



Bawang Merah



Bawang Putih




Garam



Pupuk



Baja



Batu Bara


**Inflasi Provinsi (mtm)**

14 Provinsi Inflasi – 24 kota Deflasi  
Inflasi Tertinggi: **Maluku Utara(0,56%)**  
Deflasi Terdalam: **Papua Barat (-0,92%)**

**Inflasi Provinsi (yoy)**

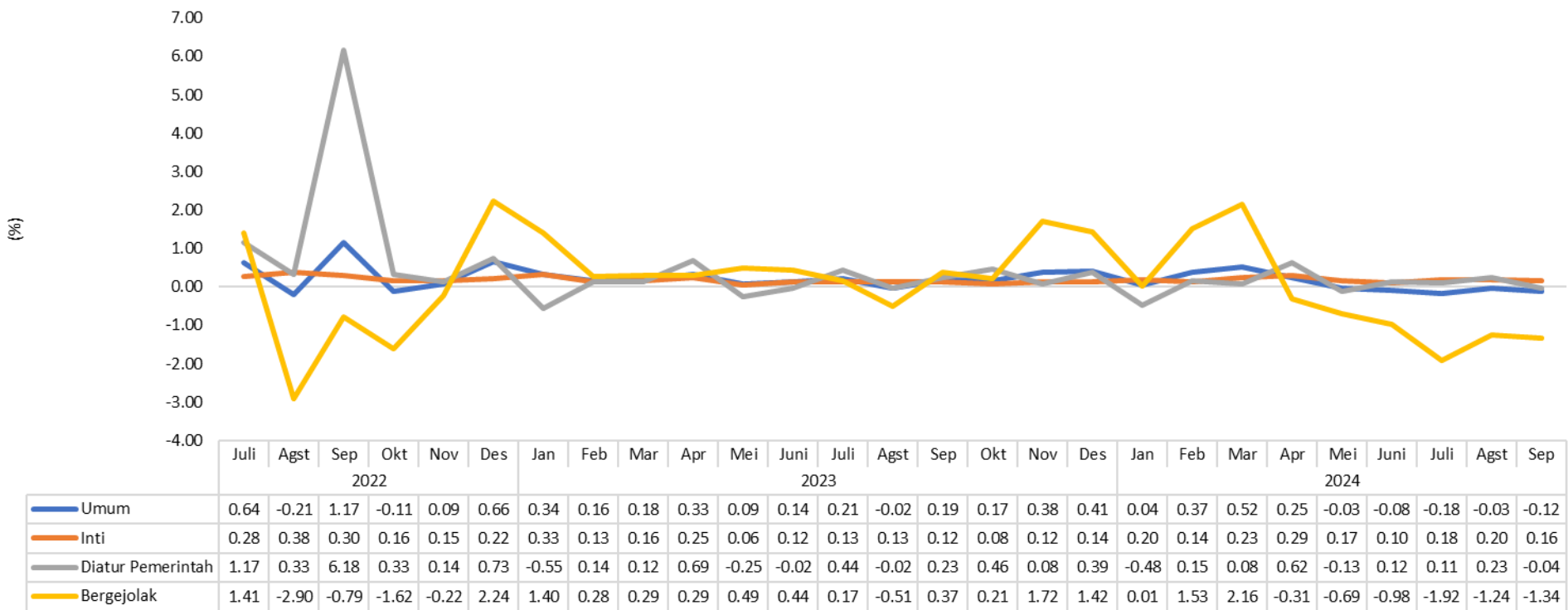
Seluruh Provinsi mengalami Inflasi  
Inflasi Tertinggi: **Papua Pegunungan (4,14%)**  
Inflasi Terendah: **Kepulauan Babel (0,49%)**

**Andil Inflasi Komoditi (mtm)**

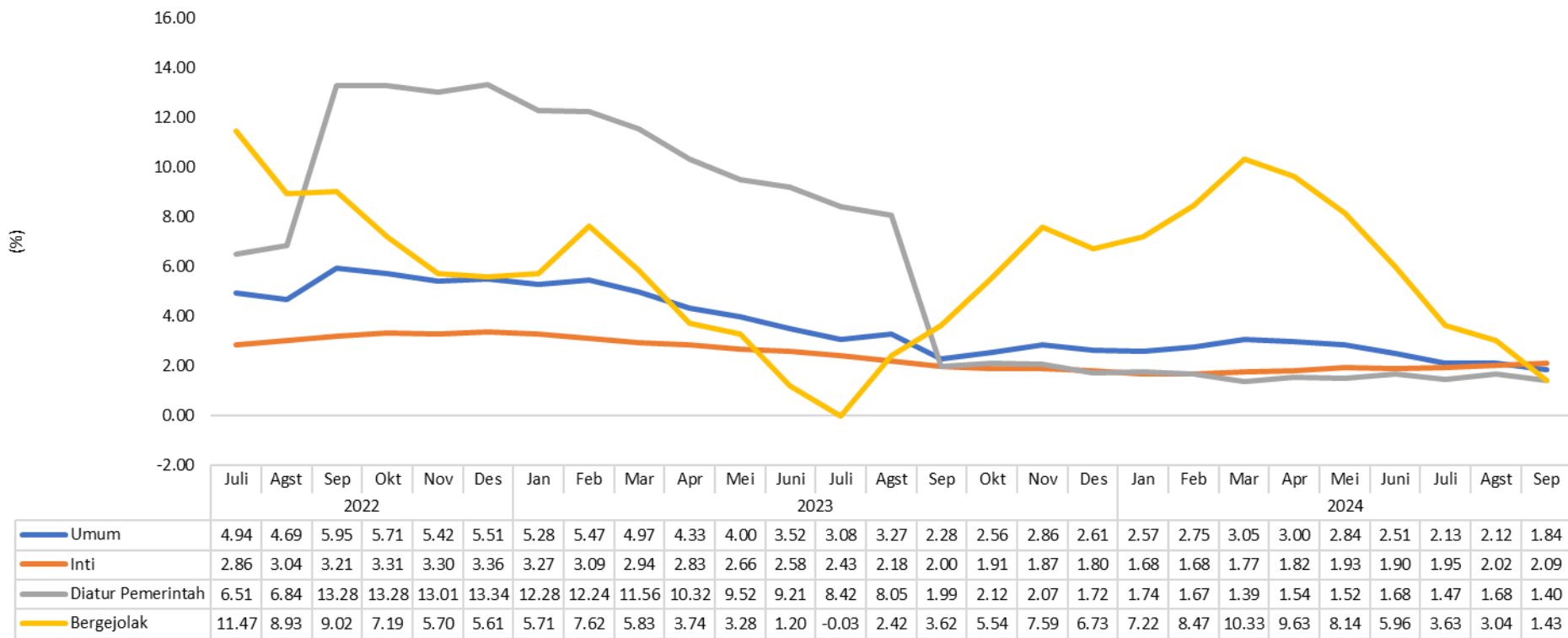
 <b>Andil Inflasi</b>	Ikan Segar	0.02
	Kopi Bubuk	0.02
	Sigaret Kretek Mesin	0.01
	Angkutan Udara	0.01
	Uang Kuliah Akademi/PT	0.01

 <b>Andil Deflasi</b>	Cabai Merah	-0.09
	Cabai Rawit	-0.08
	Bensin	-0.04
	Telur Ayam Ras	-0.02
	Daging Ayam Ras	-0.02
	Tomat	-0.01
	Daun Bawang	-0.01
	Kentang	-0.01
	Wortel	-0.01

**Inflasi Bulan ke Bulan (%)**



**Inflasi Tahun ke Tahun (%)**



**Inflasi Umum**

**-0,12%** (mtm)  
**1,84%** (yoy)

**Inflasi Bergejolak**

**-1,34%** (mtm)  
**1,43%** (yoy)

- Kembali terjadi deflasi pada September 2024 (Agustus 2024 terjadi deflasi sebesar -0,03% mtm) didorong oleh kelompok bahan makanan.
- Cabai merah menjadi penyumbang utama deflasi yaitu sebesar -0,09% karena panen raya.
- Terjadi deflasi lima bulan berturut-turut pada 2024 dan deflasi September merupakan deflasi terdalam dibandingkan bulan yang sama dalam lima tahun terakhir.





NEGARA	Inflasi yoy (%)									
	Jan-24	Feb-24	Mar-24	Apr-24	May-24	Jun-24	Jul-24	Aug-24	Sep-24	Chart
Thailand	-1.11	-0.77	-0.47	0.19	1.54	0.62	0.83	0.35		
China	-0.80	0.70	0.10	0.30	0.30	0.20	0.50	0.60		
Italy	0.84	0.75	1.20	0.80	0.80	0.80	1.30	1.10	0.70	
Switzerland	1.30	1.20	1.00	1.40	1.40	1.30	1.30	1.10	0.80	
France	3.10	2.90	2.30	2.20	2.30	2.20	2.30	1.80	1.20	
Spain	3.40	2.80	3.20	3.30	3.60	3.40	2.80	2.30	1.50	
Saudi Arabia	1.60	1.80	1.60	1.60	1.60	1.50	1.50	1.60		
Germany	2.90	2.50	2.20	2.20	2.40	2.20	2.30	1.90	1.60	
South Korea	2.80	3.10	3.10	2.90	2.70	2.40	2.60	2.00	1.60	
Indonesia	2.57	2.75	3.05	3.00	2.84	2.51	2.13	2.12	1.84	
Philippines	2.80	3.40	3.70	3.80	3.90	3.70	4.40	3.30	1.90	
Malaysia	1.50	1.80	1.80	1.80	2.00	2.00	2.00	1.90		
United Kingdom	4.00	3.40	3.20	2.30	2.00	2.00	2.20	2.20		
Singapore	2.90	3.40	2.70	2.70	3.10	2.40	2.40	2.20		
Canada	2.90	2.80	2.90	2.70	2.90	2.70	2.50	2.00		
United State	3.10	3.20	3.50	3.40	3.30	3.00	2.90	2.50		
Japan	2.20	2.80	2.70	2.50	2.80	2.80	2.80	3.00		
Vietnam	3.37	3.98	3.97	4.40	4.44	4.34	4.36	3.45		
Netherlands	3.20	2.80	3.10	2.70	2.70	3.20	3.70	3.60	3.50	
India	5.10	5.09	4.85	4.83	4.75	5.08	3.60	3.65		
Brazil	4.51	4.50	3.93	3.69	3.93	4.23	4.50	4.24		
Mexico	4.88	4.40	4.42	4.65	4.69	4.98	5.57	4.99		
Russia	7.40	7.70	7.70	7.80	8.30	8.60	9.10	9.10		
Turkey	64.86	67.07	68.50	69.80	75.45	71.60	61.78	51.97	49.38	
Argentina	254.00	277.00	288.00	292.00	276.00	272.00	266.00	237.00		

## INFLASI NEGARA-NEGARA SEPTEMBER 2024

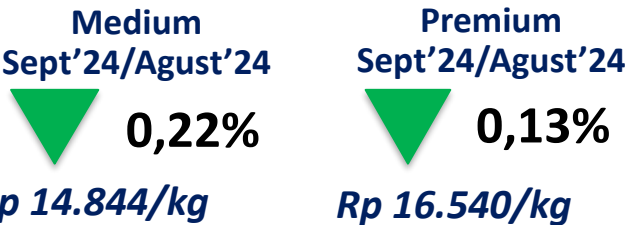
- Inflasi beberapa negara menunjukkan arah yang berfluktuasi pada awal tahun 2024.
- Beberapa negara cenderung menunjukkan penurunan inflasi di bulan September 2024.
- Inflasi yg cukup tinggi sementara ini terjadi di:
  - Turki 49,38%
  - Belanda 3,50%
  - Filipina 1,90%
- Inflasi yg relatif rendah sementara ini terjadi di:
  - Italia 0,70%
  - Swis 0,80%
  - Prancis 1,20 %



KEMENTERIAN  
PERDAGANGAN  
REPUBLIK INDONESIA



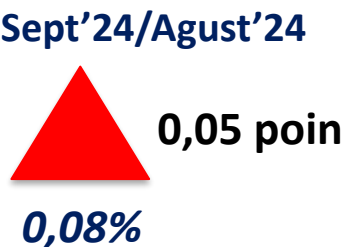
Perkembangan Harga  
Eceran Domestik



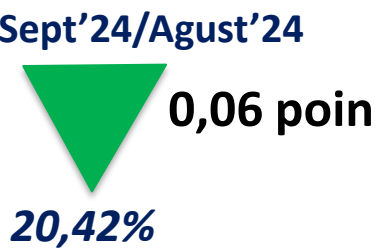
Perkembangan Harga  
Internasional & Paritas



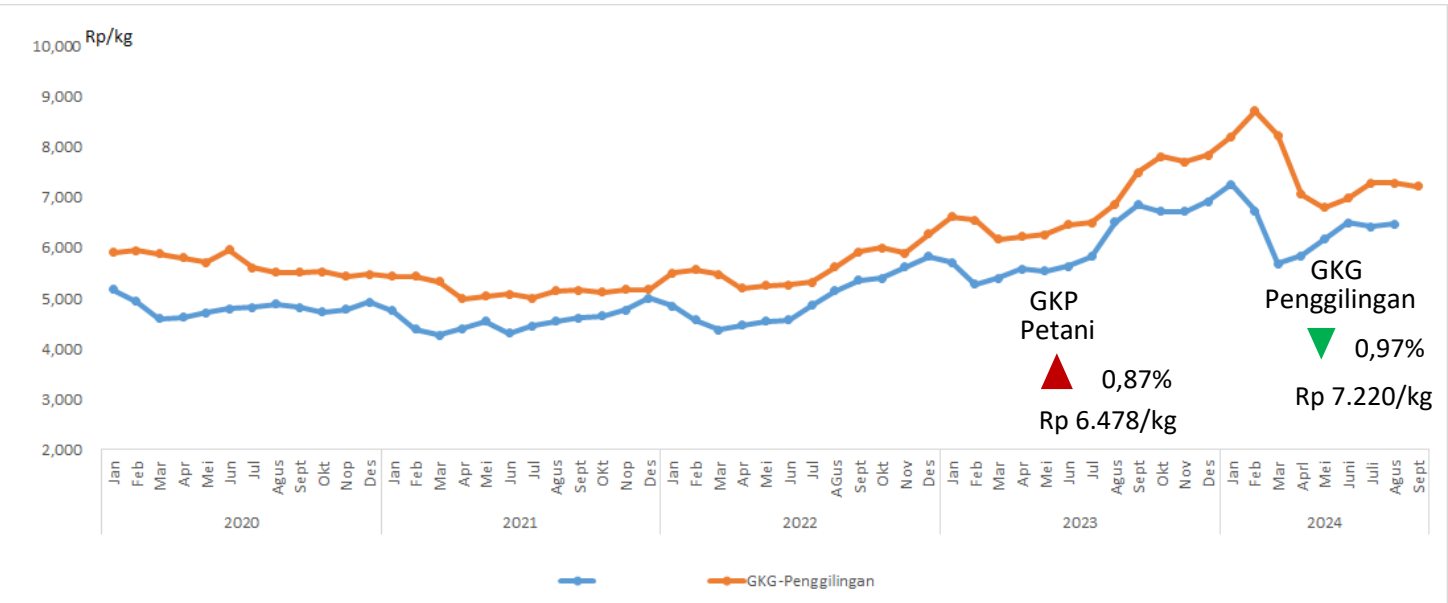
Perkembangan KK Antar  
Waktu



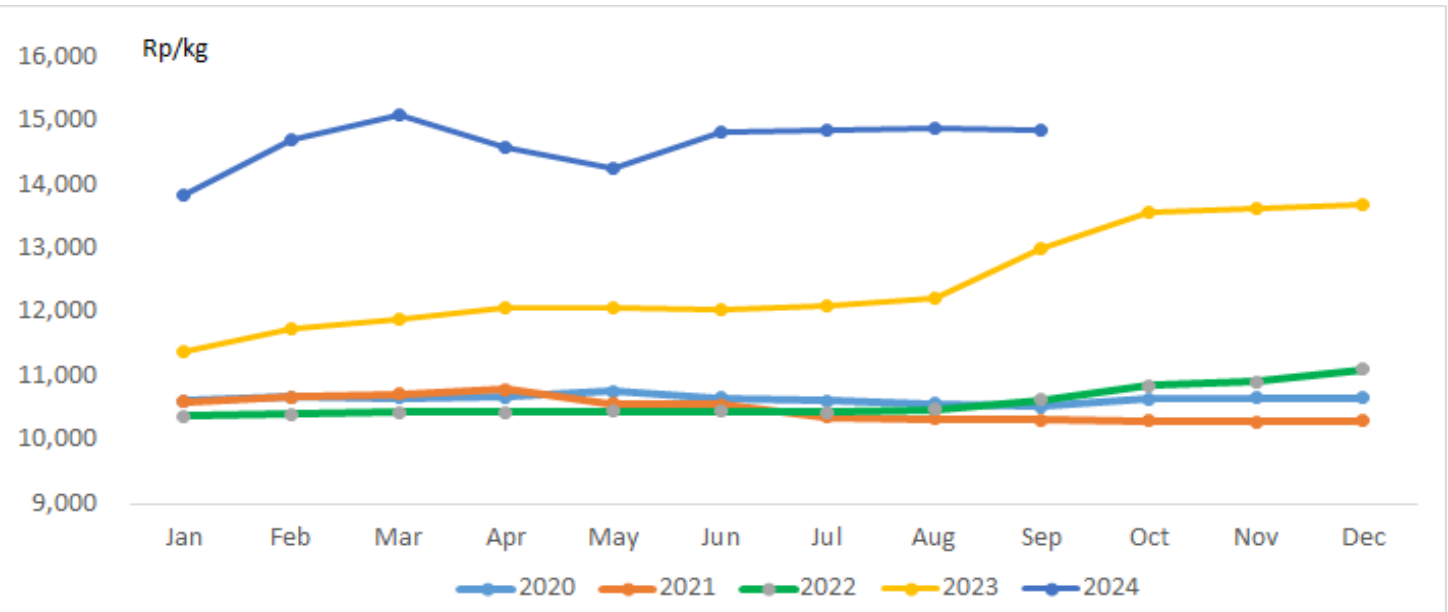
Perkembangan KK  
Antar Wilayah



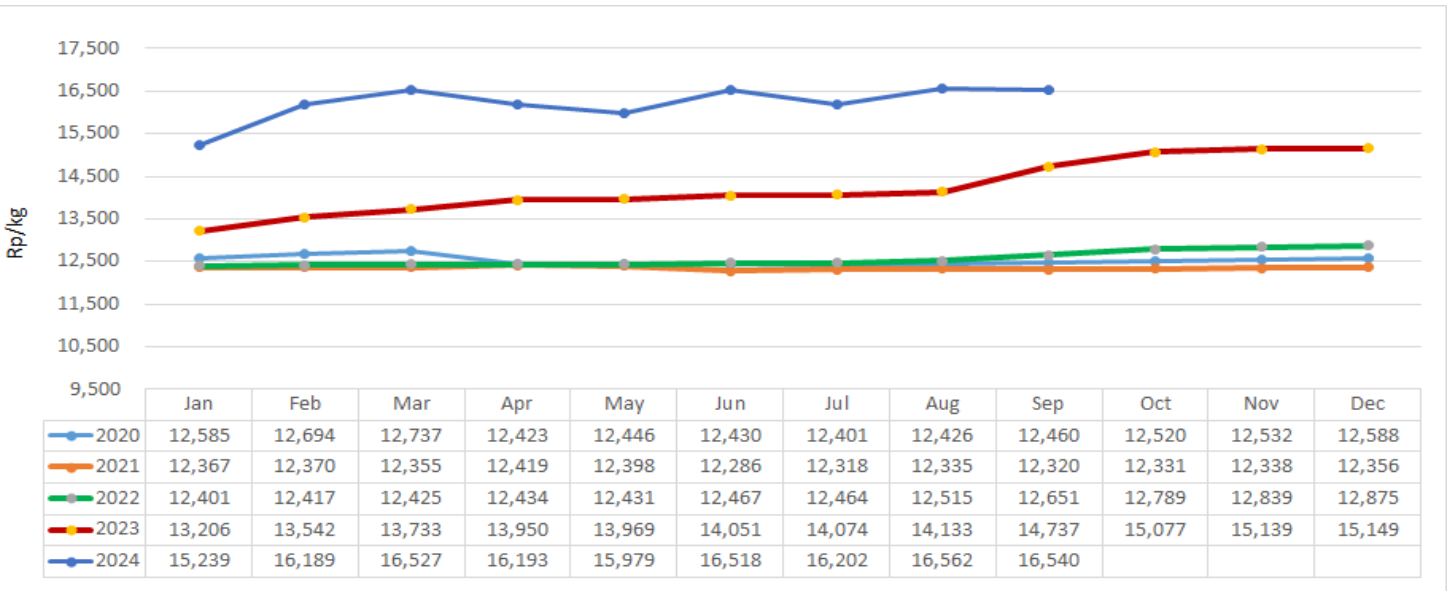
Perkembangan Harga Gabah, 2020-2024 (Sept)



Perkembangan Harga Beras Medium (Rp/kg), 2020-2024 (Sept)



Perkembangan Harga Beras Premium (Rp/kg), 2020-2024 (Sept)



Harga Beras Turun, Harga Gabah Bervariasi

- Harga Beras Medium domestik selama Sept'24 turun 0,22% dibandingkan Agust'24, dan harga beras premium turun sebesar 0,13%, sedangkan harga gabah di Tingkat petani dan harga gabah di penggilingan bervariasi dibandingkan bulan sebelumnya.
- Faktor penyebab turunnya harga beras adalah peningkatan produksi menjadi 2,87 jt ton (Kerangka Sampel Area, BPS amatan Juli 2024 update per 22 Agust'24)
- Stok beras meningkat. Stok beras di PIBC dari 43.697 ton menjadi 44.035 ton dan Stok Bulog dari 1,35 juta ton menjadi 1,56 juta ton.

Isu dan Kebijakan Terkait  
Domestik

- BMKG memprediksi bulan Juli'24 curah hujan mulai berkurang dan musim kemarau akan terjadi di Agustus'24 dan berkurang di September'24 sebelum memasuki musim hujan bulan Oktober'24
- Ada peningkatan luas panen di bulan September'24 menjadi sekitar 1 juta dibandingkan Agustus'24 yaitu sekitar 940 ribu hektare (ha) sehingga akan ada surplus sekitar 30 ribu ton setara beras.
- Beras pada Sept'24 tidak memberi andil inflasi/deflasi (mtm) terhadap inflasi nasional.

Internasional

- Terdapat 880.098 rai (140.816 hektar) dari areal tanaman padi utama MY 2024/25 terkena dampak hujan lebat.
- Permintaan beras masih stagnan, karena para pembeli masih menunggu tender. Indonesia direncanakan akan mengimpor 450.000 MT kadar beras putih 5% untuk pengiriman Oktober-November 2024
- Penguatan baht Thailand dari 33,06 menjadi 32,81 baht per dolar AS

Rekomendasi

Potensi kenaikan harga beras masih akan terjadi pada Juli-Agust 2024. Maka perlu Upaya:

- Pemantauan Stok Beras di penggilingan, distributor, pasar dan ritel modern
- Pemanfaatan system informasi pelaporan penyaluran SPHP beras dari Bulog ke Mitra
- Upaya peningkatan produktivitas padi/beras yang bersamaan dengan penyerapan gabah/beras untuk CBP oleh BULOG dan penyebaran beras SPHP Bulog

Sumber: SP2KP, PIBC, Bulog, BPS, Reuters, Rice Price USDA 27 September 2024, BMKG

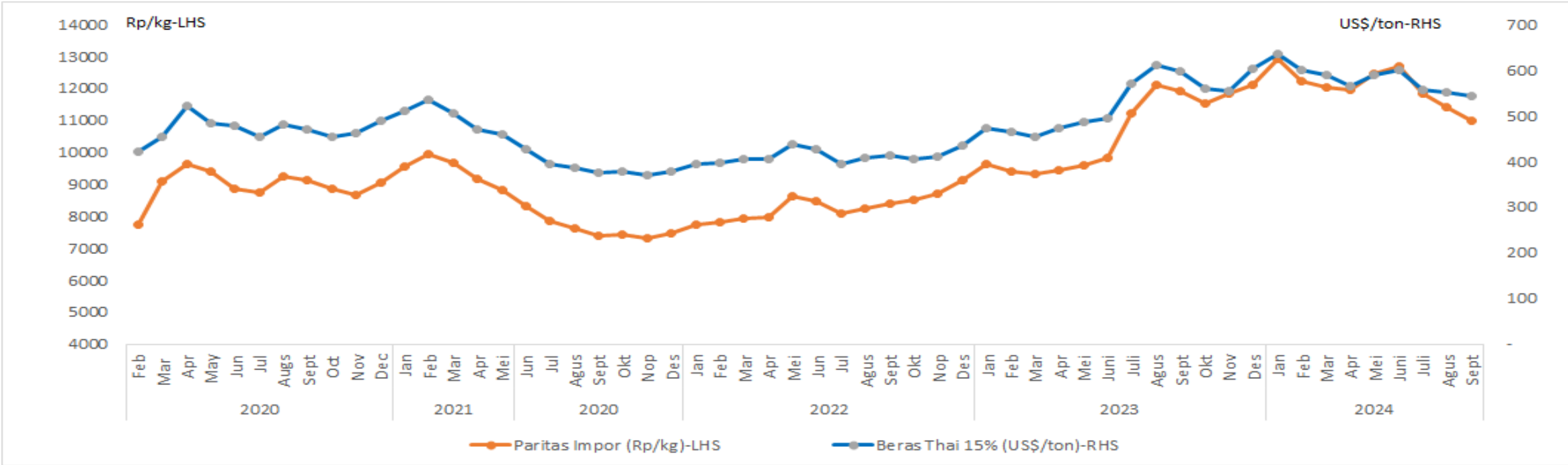


Koefisien Keragaman Antarwaktu (%)  
Komoditi Beras Medium di Beberapa  
Ibu Kota Provinsi, September 2024

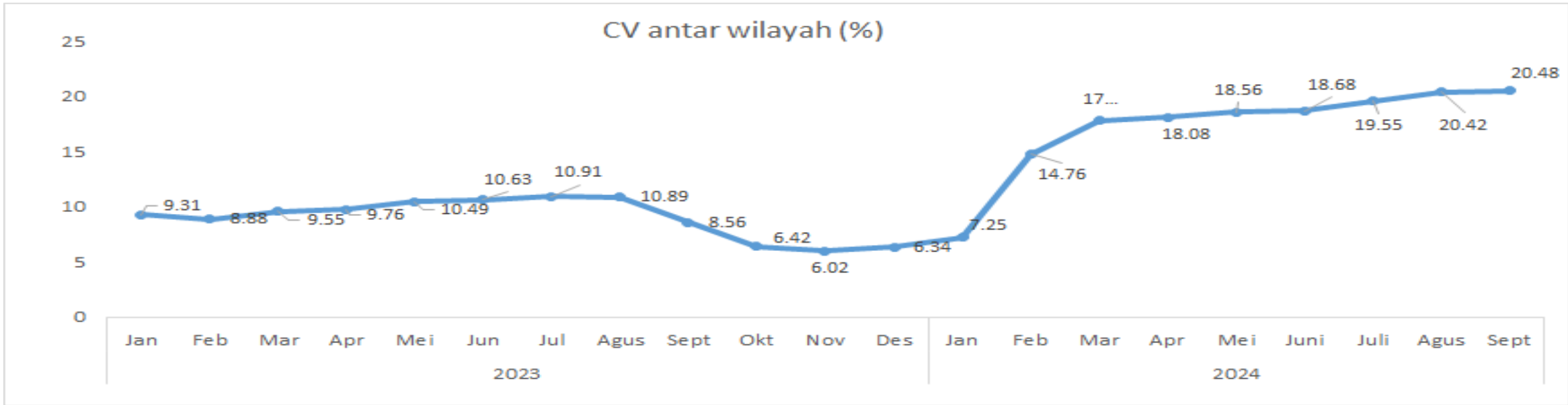


Sumber: SP2KP, diolah

Perkembangan Harga Beras Internasional & Paritas Impor, 2020-2024 (Sept)



Perkembangan Disparitas Harga Beras Medium 2022 – 2024 (%) (Sept)



- Fluktuasi harga beras antar waktu selama bulan Sept'24 di 34 kota masih cukup stabil dengan koefisien keragaman harga harian antar waktu sebesar 0,08% sedikit lebih tinggi dibandingkan bulan sebelumnya yaitu 0,03%.
- Selama Sept 2024 hampir 100% kota memiliki koefisien keragaman kurang dari 1%, kota yang mengalami fluktuasi harga mendekati 1% yaitu Palangkaraya, Palu, dan Ambon.
- Disparitas harga beras antar wilayah/provinsi ditunjukkan oleh nilai koefisien keragaman (CV) harga beras di setiap wilayah di Indonesia dalam 1 bulan. Selama bulan September 2024 disparitas harga beras sebesar 20,48% sedikit lebih tinggi dibandingkan sebelumnya, yaitu 20,42%. Tingginya disparitas harga beras ini dikarenakan harga yang sangat tinggi di wilayah Papua Tengah dan Papua pengunungan dengan harga lebih dari Rp 22.000/kg. Harga beras (medium) tertinggi terjadi di kota Jayawijaya yaitu Rp 30.000/kg dan harga beras (medium) terendah yaitu Rp 12.631/kg terjadi di Kota Surabaya.





### Perkembangan Harga Eceran Domestik

#### Curah

Sep 2024 / Ags 2024

**1,23%**  
**Rp 17.147/lit**

#### Kemasan Premium

Sep 2024 / Ags 2024

**0,08%**  
**Rp 21.506/lit**



### Perkembangan Harga Internasional & Paritas

#### CPO Malaysia

Sep 2024 / Ags 2024

**2,54%**  
**MYR 4.022/Ton**

#### CPO Dumai

Sep 2024 / Ags 2024

**3,09%**  
**Rp 13.353/kg**



### Perkembangan KK Antar Waktu

Sep 2024 / Ags 2024

**0,02 Poin**  
**0,28%**

#### Kemasan Premium

Sep 2024 / Ags 2024

**0,02 Poin**  
**0,03%**



### Perkembangan KK Antar Wilayah

Sep 2024 / Ags 2024

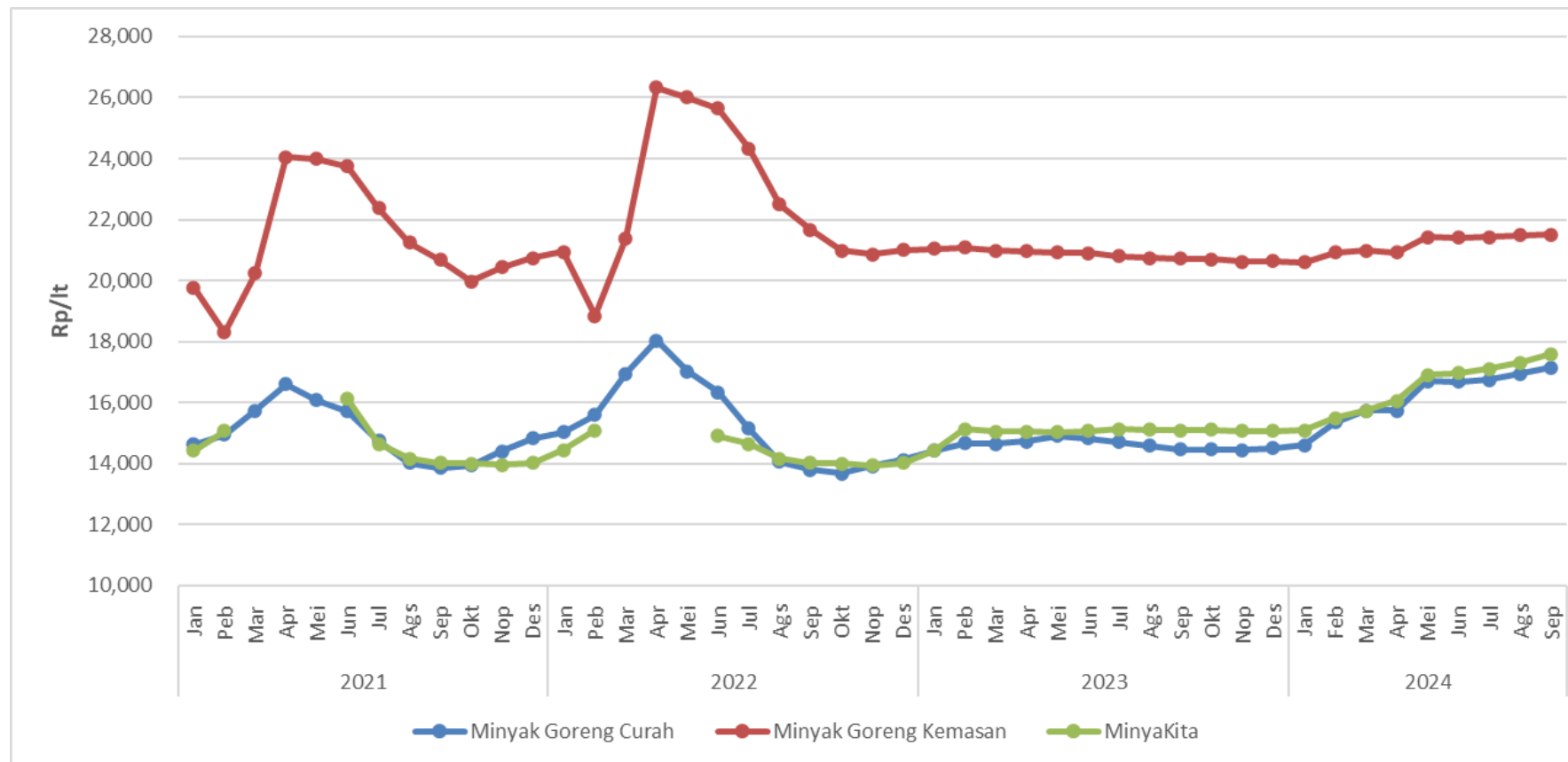
**0,65 Poin**  
**23,69%**

#### Kemasan Premium

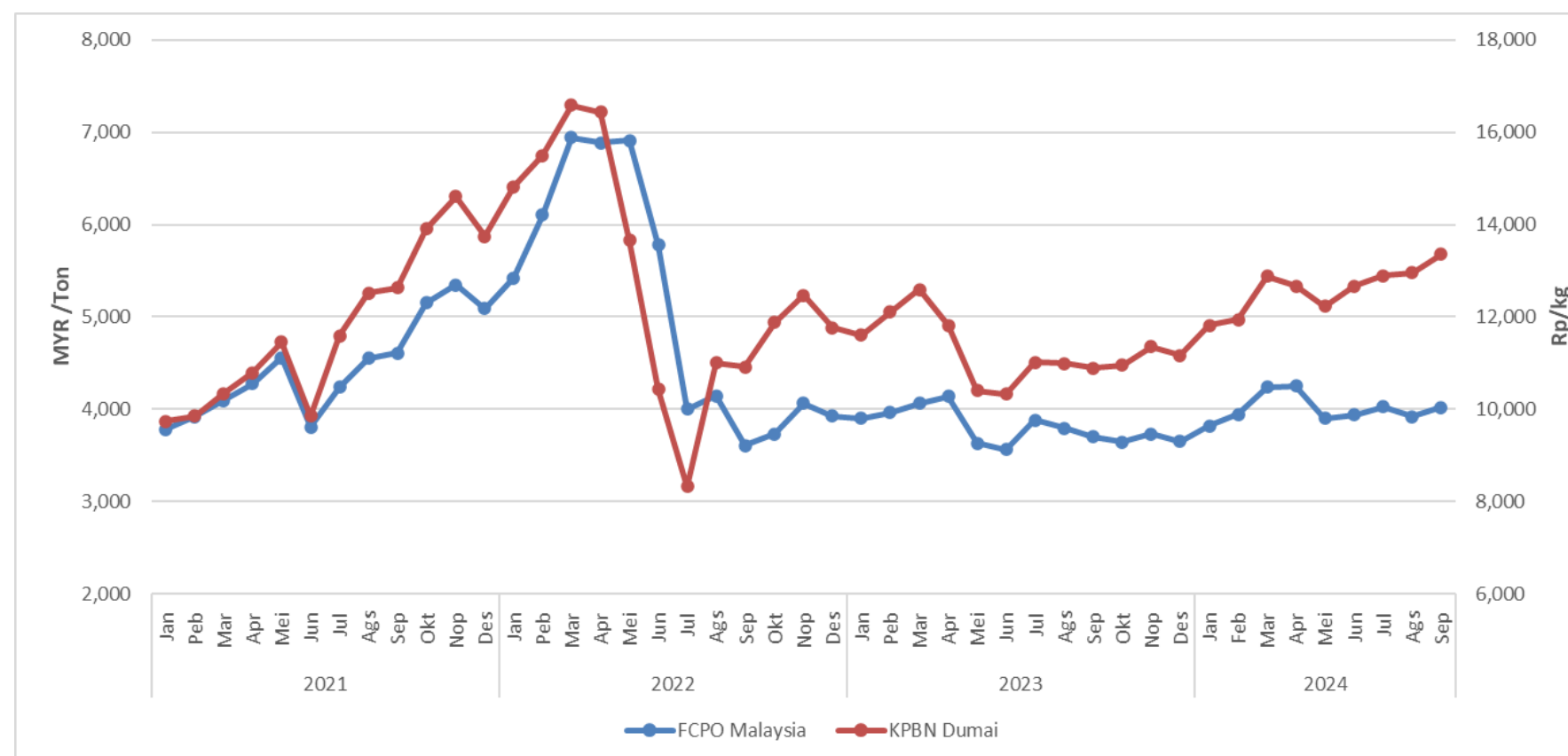
Sep 2024 / Ags 2024

**0,11 Poin**  
**18,22%**

## Perkembangan Harga Minyak Goreng, 2021 – 2024



## Perkembangan Harga Internasional dan Paritas CPO, 2021 – 2024



Sumber: SP2KP, Harga CPO Dumai (KPBN), Harga FCPO Malaysia (Reuters), diolah

# Minyak Goreng

- Harga rata-rata minyak goreng kembali meningkat pada September 2024 dibandingkan dengan harga di bulan sebelumnya. Harga minyak goreng curah naik 1,23% dari Rp 16.938/lit menjadi Rp 17.147/lit, harga minyak goreng kemasan naik 0,08% dari Rp 21.489/lit menjadi Rp 21.506/lit, dan harga Minyak Kita naik 1,64% dari Rp. 17.307/lit menjadi Rp 17.592/lit.
- Peningkatan harga juga terlihat pada harga CPO Dumai dan CPO Malaysia dari harga di bulan Agustus 2024. Harga CPO Dumai meningkat 3,09% dari Rp 12.953/kg menjadi Rp 13.353/kg. Harga CPO Malaysia naik 2,54% dari bulan sebelumnya menjadi MYR 4.022/Ton.

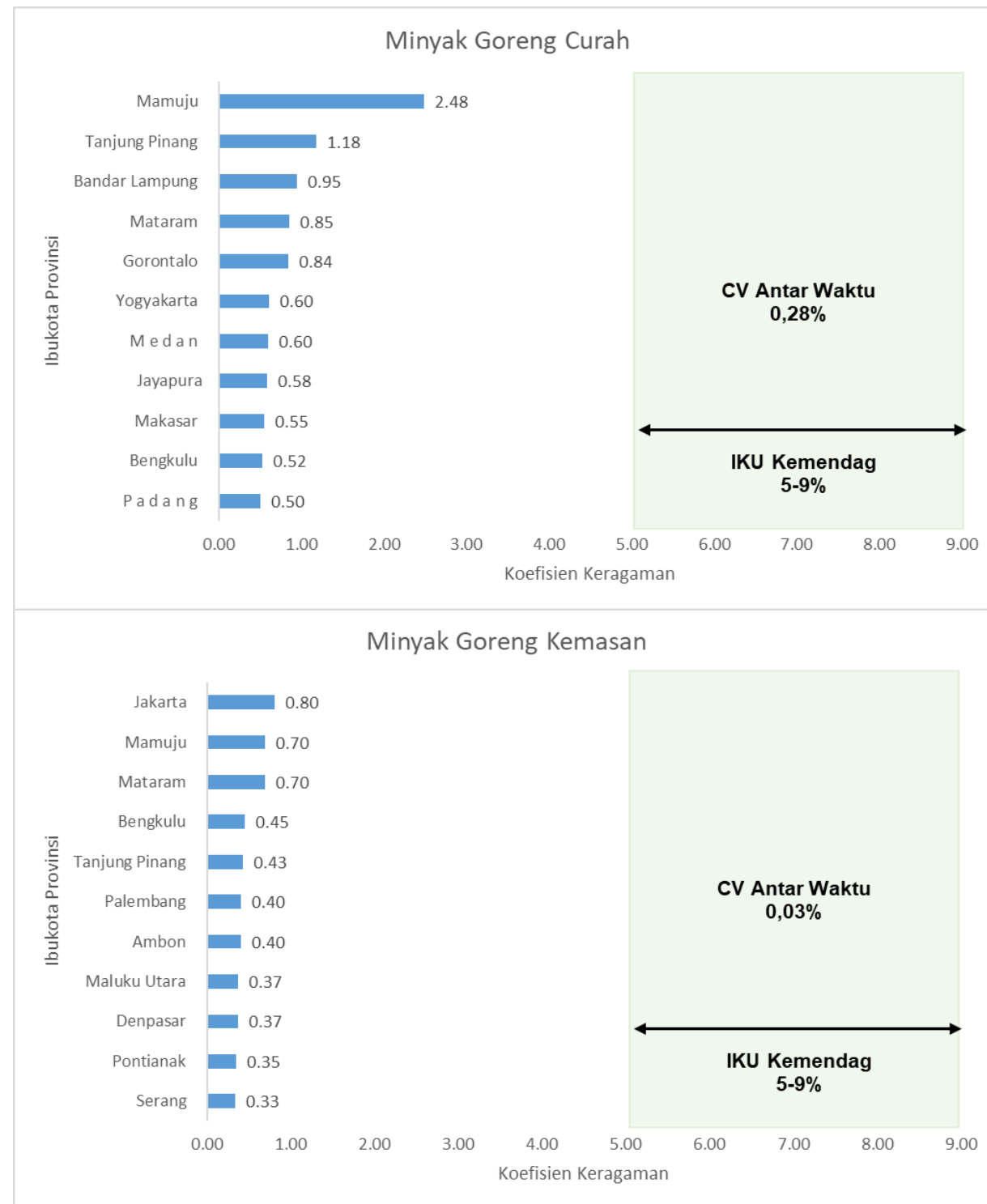
### Isu dan Kebijakan Terkait

- Ekspor minyak sawit Malaysia selama September 2024 naik antara 0,8% dan 1,1% dari bulan sebelumnya berdasarkan data surveyor kargo Intertek Testing Services dan perusahaan inspeksi independen Amspec Agri Malaysia.
- Realisasi DMO minyak goreng curah turun akibat lesunya ekspor CPO dan turunannya menyebabkan naiknya harga minyak goreng domestik.
- Peningkatan harga minyak mentah akibat kekhawatiran pasokan di timur Tengah yang disebabkan meningkatnya ketegangan di Timur Tengah yang mempengaruhi produksi dan pengiriman dari daerah tersebut. Minyak sawit sebagai bahan baku biodiesel turut terpengaruh harga minyak mentah global.

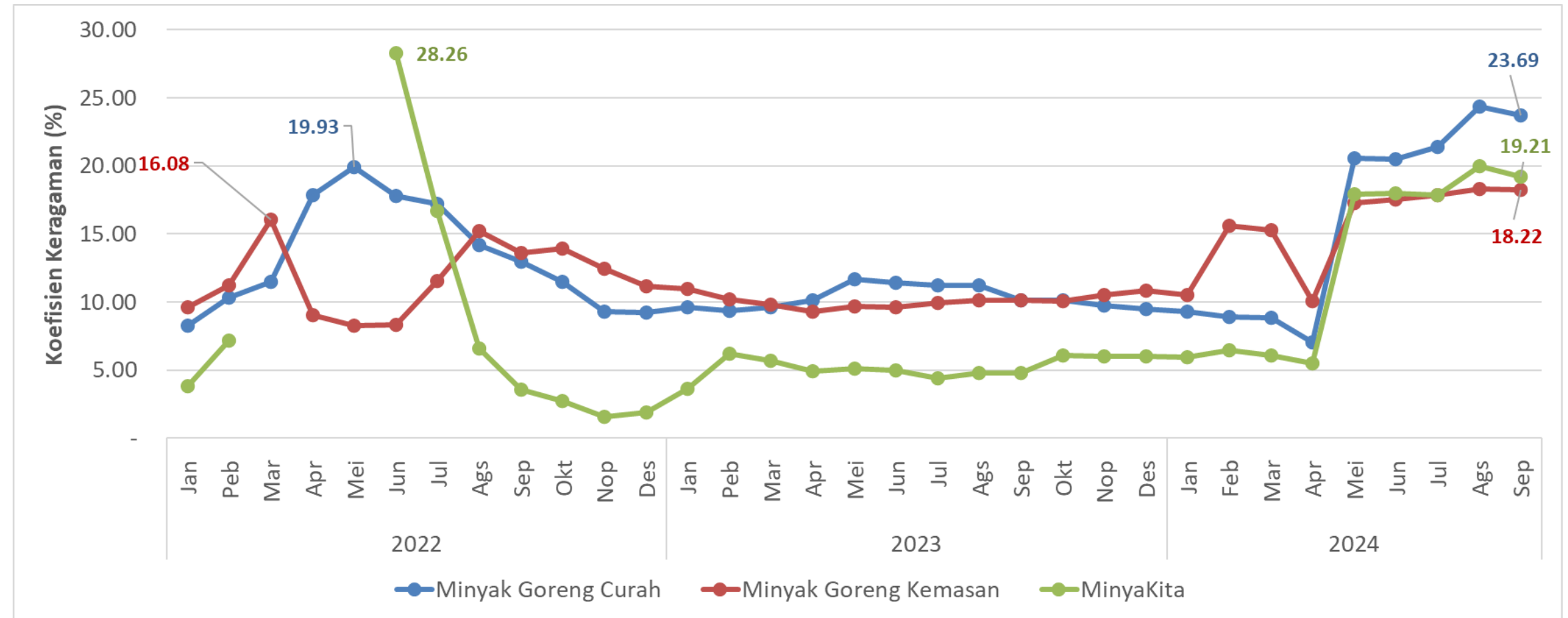
Sumber: Reuters (2024)



## Koefisien Keragaman Antarwaktu di Beberapa Ibu Kota Provinsi (dalam %)



## Perkembangan Disparitas Harga Minyak Goreng Antar Wilayah, 2022 – 2024 (dalam %)



- Koefisien Keragaman (KK) harian tertinggi minyak goreng curah pada September 2024 terjadi di Mamuju sebesar 2,48%, diikuti Kupang sebesar 1,18%. Secara keseluruhan KK antarwaktu minyak goreng curah nasional sebesar 0,28%.
- KK harga harian minyak goreng kemasan tertinggi pada September terjadi di Jakarta sebesar 0,80%, diikuti Mamuju dan Mataram sebesar 0,70%. Secara nasional KK antarwaktu minyak goreng kemasan sebesar 0,03%.
- KK harga harian tertinggi untuk MinyaKita terdapat di Samarinda sebesar 2,15% selama September 2024. KK antarwaktu MinyaKita selama September 2024 sama dengan bulan sebelumnya yaitu 0,32%. Nilai KK antarwaktu daerah dan nasional untuk minyak goreng masih sesuai target Kementerian Perdagangan dalam rentang 5 – 9%.
- Nilai disparitas antar wilayah untuk seluruh minyak goreng selama September 2024 lebih tinggi dari nilai CV target Kementerian Perdagangan. Wilayah Papua Pegunungan menunjukkan perbedaan harga yang signifikan dengan harga rata-rata minyak goreng curah mencapai Rp. 40.000/lit, harga minyak goreng kemasan mencapai Rp. 38.010/lit, dan MinyaKita sebesar Rp. 36.625/lit.



# Gula Pasir



Perkembangan Harga Eceran Domestik  
Sept 2024/ Agust 2024  
**0,16%**  
**Rp 18.271/kg**



Perkembangan Harga Internasional & Paritas  
Sept 2024/Agust 2024 Sept 2024/Agust 2024  
**6,77%** **1,55%**  
**552 USD/ton** **Rp 13.500/kg**  
Harga Internasional Harga Paritas

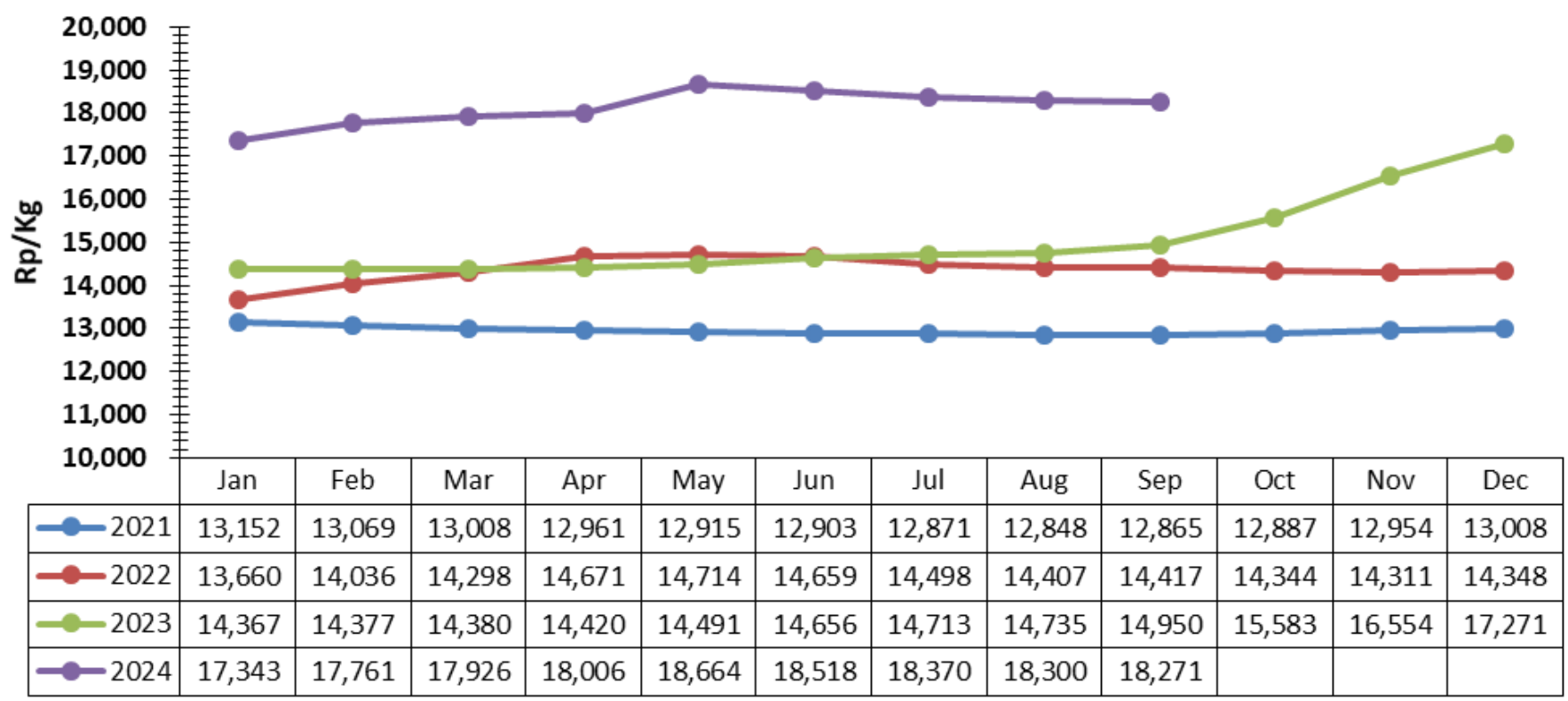


Perkembangan KK Antar Waktu  
Sept 2024/Agust 2024  
**0,06 poin**  
**0,05 %**

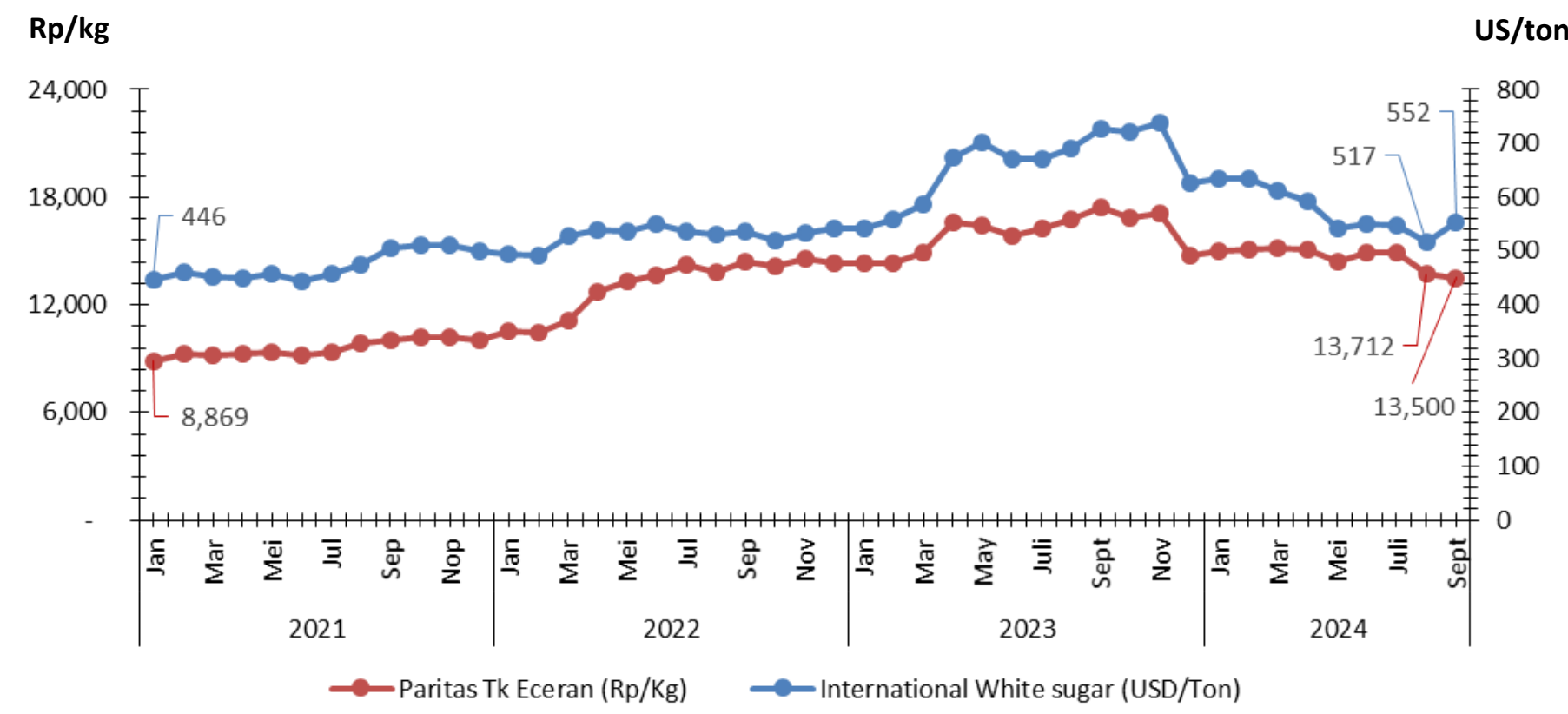


Perkembangan KK Antar Wilayah  
Sept 2024/Agust 2024  
**0,01 poin**  
**12,66%**

## Perkembangan Harga Gula Pasir, 2021 – 2024



## Perkembangan Harga Internasional dan Paritas White Sugar, 2021 – 2024



- Pada September 2024, harga domestik gula pasir masih stabil pada harga tinggi dengan penurunan 0,16% terhadap Agustus 2024 menjadi Rp 18.271/kg. Harga tersebut masih lebih tinggi dari relaksasi Harga Acuan yang ditetapkan sebesar Rp 17.500/Kg melalui Surat Deputi KSP No 386/TS.02.02/B/5/2024 tanggal 3 Mei 2024 yang berlaku hingga 30 Juni 2024.
- Harga *white sugar* di pasar internasional naik sebesar 6,77% menjadi USD 552/ton karena perkiraan penurunan produksi gula di Brazil dari 40,3 juta ton menjadi 39,3 juta ton. Sedangkan harga paritas *white sugar* di tingkat eceran turun sebesar 1,55% menjadi Rp 13.500/Kg, didorong oleh penguatan kurs Rupiah terhadap Dollar.

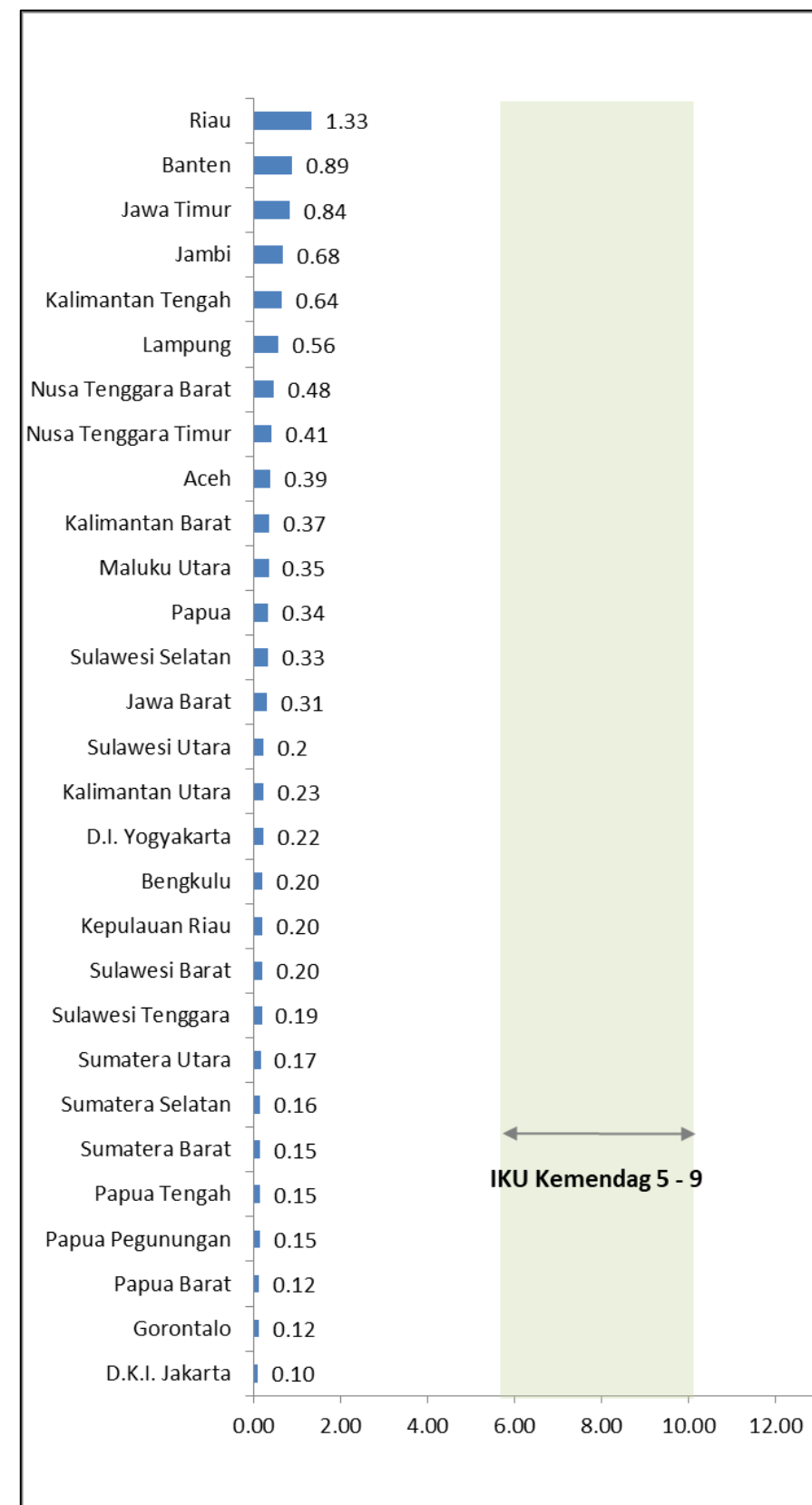
### Isu dan Kebijakan Terkait

- Stok per September 2024 diperkirakan sekitar 207 ribu ton dan hanya cukup untuk 1 – 2 bulan ke depan.
- Badan Pangan Nasional (Bapanas) menerbitkan surat nomor 346/TS.02.02/B/5/2024 tanggal 3 Mei 2024 perihal Relaksasi Harga Gula Konsumsi di Tingkat Produsen, yaitu dilakukan relaksasi harga acuan pembelian (HAP) di produsen komoditas gula sebesar Rp14.500/kg, berlaku mulai tanggal 3 Mei 2024 s.d 31 Oktober 2024 dan/atau hingga berakhirnya musim giling.
- Badan Pangan Nasional sedang menyusun peraturan terbaru terkait harga Acuan komoditas termasuk gula dimana Harga Acuan Penjual di Konsumen (HAK) sebesar Rp 17.500/kg dan Rp 18.500/kg untuk wilayah Maluku, Papua dan daerah 3 TP (Tertinggal, Terluar, Terpencil, dan Perbatasan).

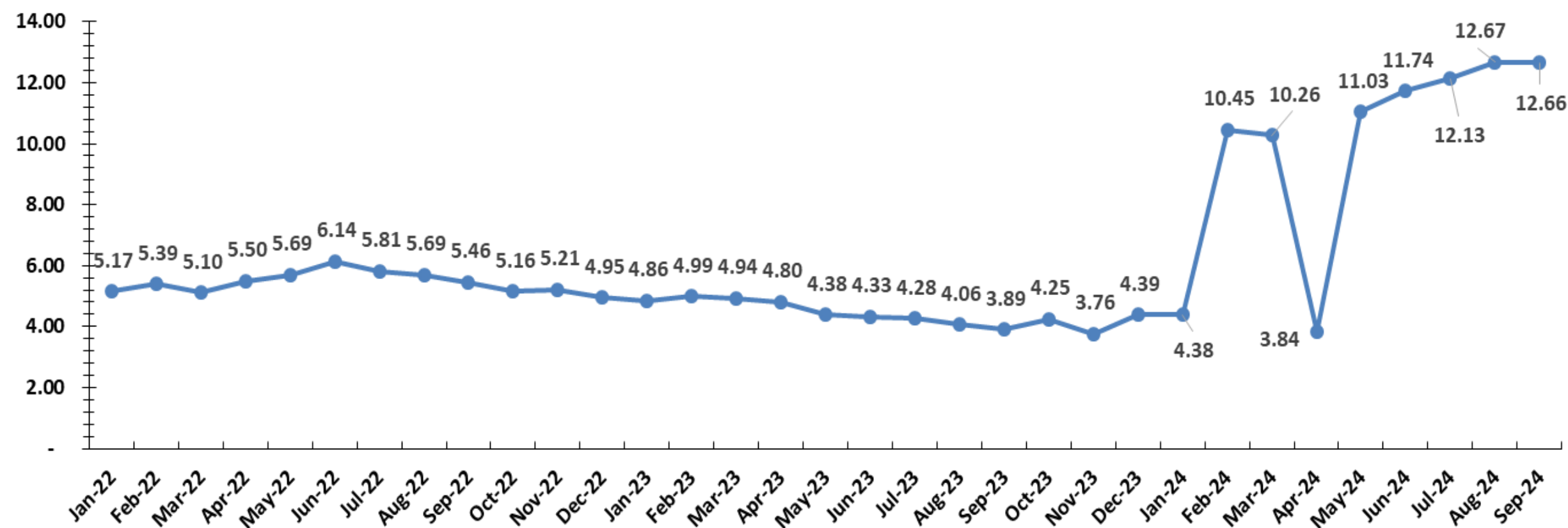
Sumber: SP2KP dan Harga White Sugar (ICE-EU), diolah



## Koefisien Keragaman Antarwaktu di Beberapa Ibu Kota Provinsi (dalam %)



## Perkembangan Disparitas Harga Gula Pasir, 2022 – 2024 (dalam %)



- Secara umum, nilai CV antarwaktu di beberapa Ibu Kota Provinsi masih sesuai target Kementerian Perdagangan yaitu di bawah 5%. Daerah dengan tingkat CV tertinggi adalah Riau dengan nilai 1,33%; diikuti Banten 0,89%; dan Jawa Timur 0,84%.
- Disparitas harga gula pasir pada September 2024 lebih rendah 0,01 poin dibanding Agustus 2024, yaitu turun dari 12,67% menjadi 12,66%. Disparitas antar wilayah masih cukup tinggi sehingga masih diperlukan upaya efisiensi distribusi khususnya di wilayah timur.
- Keragaman antarwaktu di September 2024 turun sebesar 0,06 poin menjadi 0,05%. Hal ini menunjukkan harga gula pasir nasional relatif stabil selama September 2024 dibandingkan dengan Agustus 2024.





### Perkembangan Harga Eceran Domestik



Sep 2024 / Aug 2024

Kedelai Impor

Kedelai Lokal

▼ 0,79%

▼ 1,09%

Rp 16.509/kg

Rp 16.258/kg



### Perkembangan Harga Internasional

Sep 2024 / Aug 2024

▼ 0,71%

USD 358/ton

Harga Internasional



### Perkembangan KK Antar Waktu

Kedelai Impor


Kedelai Lokal

Sep 2024 / Aug 2024

Sep 2024 / Aug 2024

▲ 0,23 poin  
0,40%

▼ 0,17 poin  
0,15%



### Perkembangan KK Antar Wilayah

Kedelai Impor

Kedelai Lokal

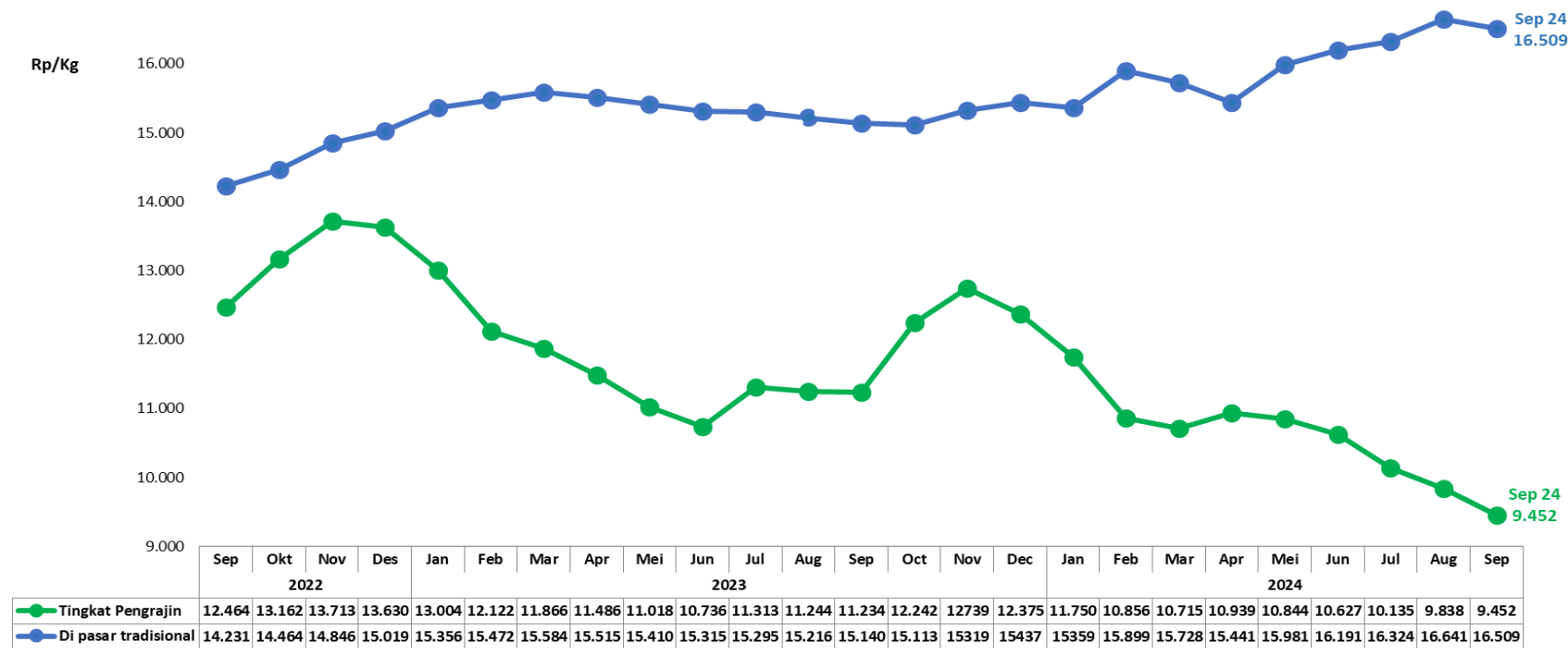
Sep 2024 / Aug 2024

Sep 2024 / Aug 2024

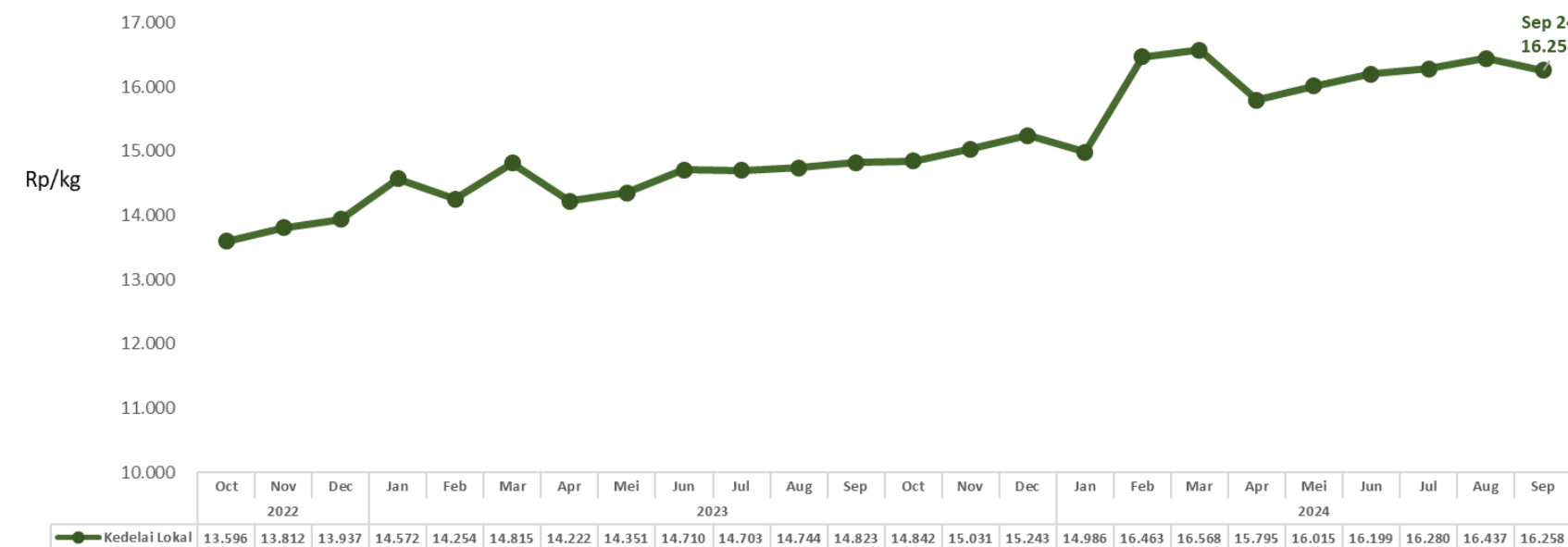
▲ 0,51 poin  
34,17%

▲ 0,70 poin  
46,61%

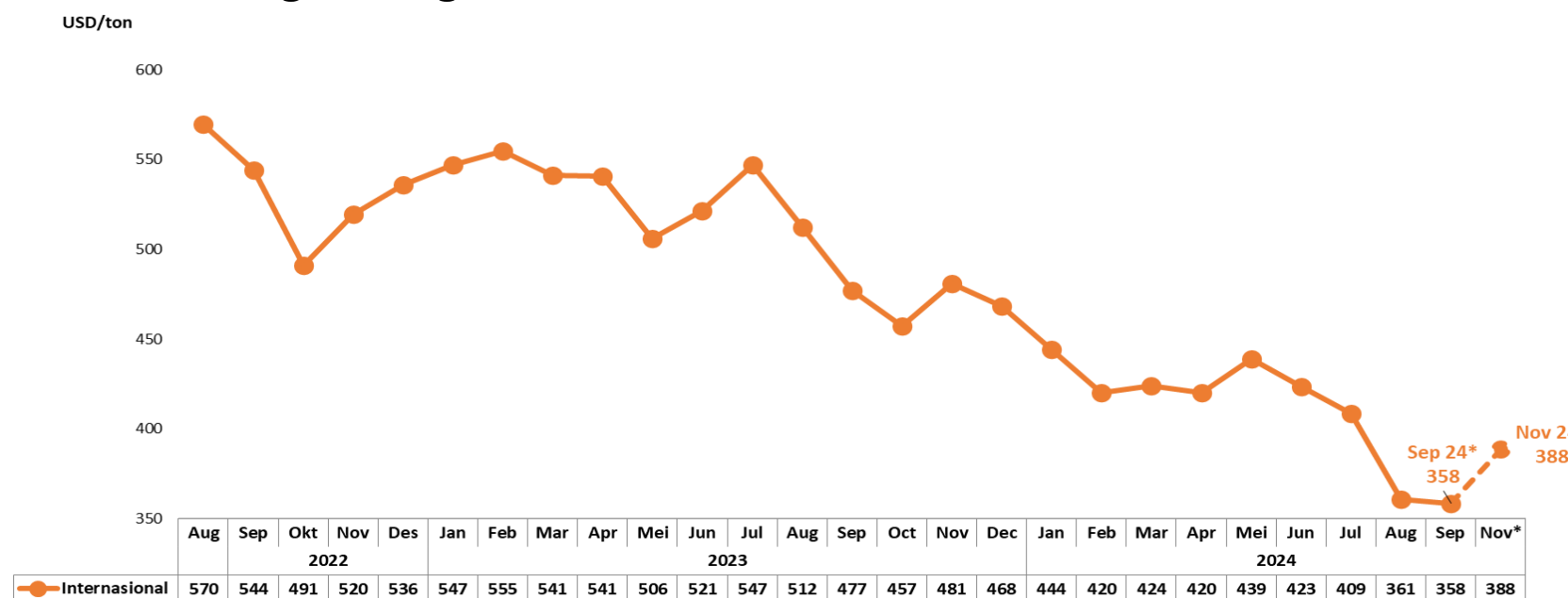
## Perkembangan Harga Kedelai Impor 2022 – 2024



## Perkembangan Harga Kedelai Lokal 2022 – 2024



## Perkembangan Harga Internasional 2022 – 2024



# Kedelai

- Harga kedelai impor di pasar tradisional pada September 2024 sebesar Rp 16.509/kg atau turun 0,79% (mom). Sedangkan harga kedelai impor di tingkat pengrajin tahu & tempe pada September 2024 turun menjadi Rp 9.452/kg. Sementara itu, harga kedelai lokal pada September 2024 sebesar Rp 16.258 kg atau turun 1,09% (mom).
- Harga kedelai internasional pada September 2024 mencapai USD 358/ton atau turun 0,71% (mom). Diperkirakan **ada sedikit kenaikan pada November 2024 menjadi sebesar USD 388/ton**, didorong oleh kekhawatiran pasokan kondisi penanaman di Brasil, kemajuan penanaman yang lebih rendah dari perkiraan, dan kekhawatiran menyusutnya panen AS karena cuaca buruk. Di sisi permintaan, penjualan ekspor yang kuat dan peningkatan permintaan dari Tiongkok.
- Harga kedelai global mengalami penurunan pada September 2024 didorong peningkatan produksi kedelai, khususnya di luar AS seperti Paraguay dan Kanada. Di samping itu, terjadi sedikit peningkatan pada stok akhir global menjadi 134,6 juta ton, karena peningkatan cadangan di Argentina dan Kanada mengimbangi penurunan di AS dan EU. Perkiraan produksi kedelai global pada tahun 2024/25 (per September) mencapai 429,2 juta ton.

## Isu dan Kebijakan Terkait

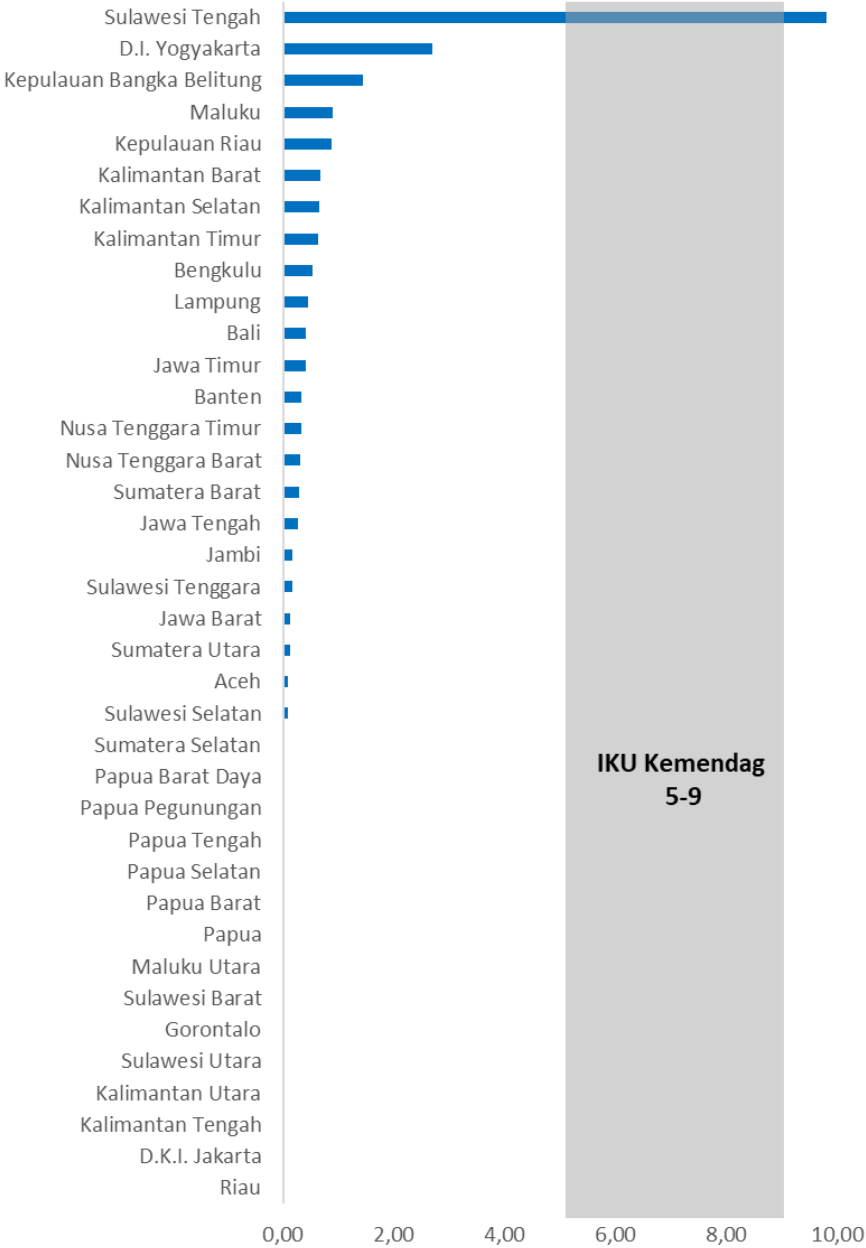
- Neraca kedelai Nasional hingga akhir 2024 diproyeksikan stok akhir Des 2024 sebesar 144.328 ton (Bapanas, 2023). Sementara stok indikatif kedelai per September 2024 di gudang importir diperkirakan mencapai 450.000 ton, rata-rata kebutuhan di pengrajin tahu dan tempe sebesar 220.000 ton sehingga **stok kedelai cukup memenuhi kebutuhan 2,04 bulan mendatang** (Akindo, 2024).

Sumber: Harga kedelai lokal & impor (SP2KP, Kemendag), Harga kedelai di tingkat pengrajin (Ditjen PDN); Harga Internasional (cbot), diolah. Harga futures Nov 24 merupakan harga pada 30 Sep 2024

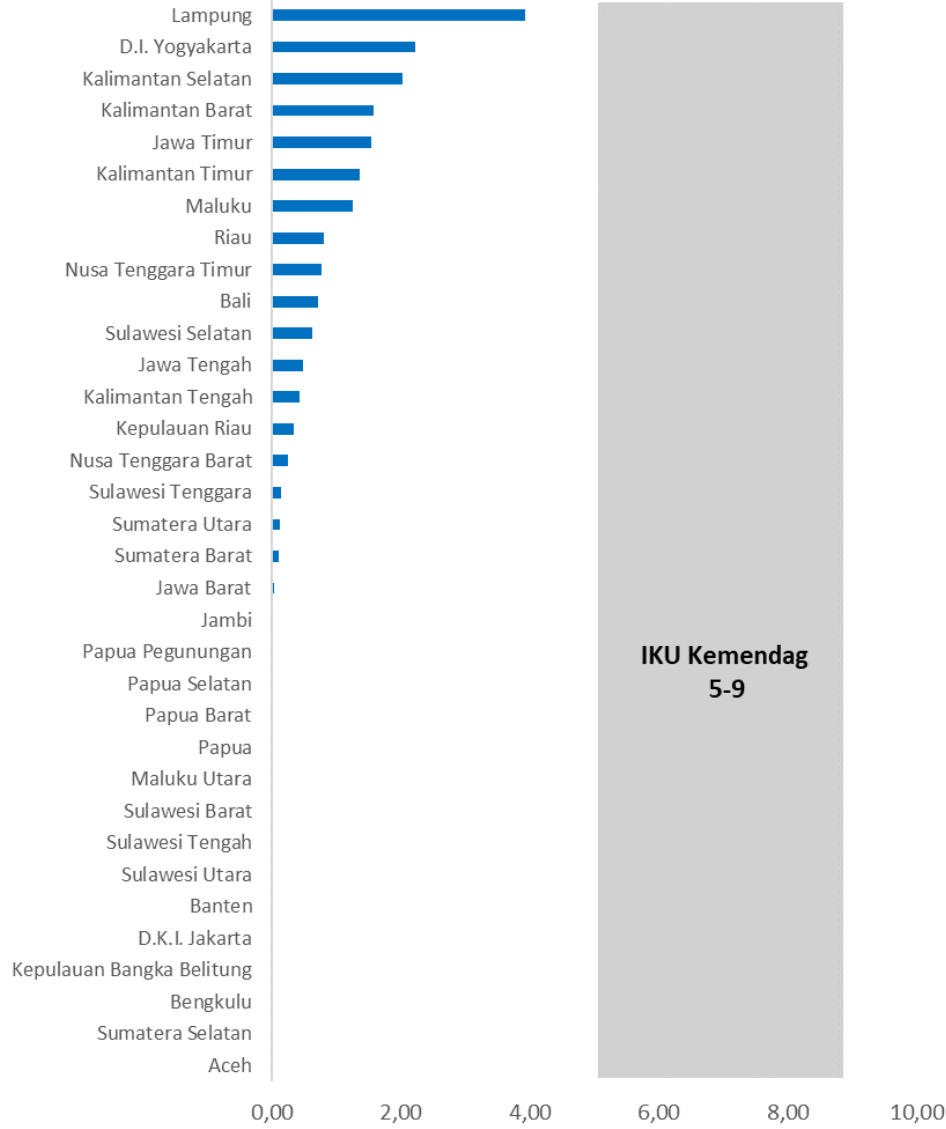


Koefisien Keragaman Antarwaktu  
di Beberapa Provinsi (dalam %)

Kedelai Impor



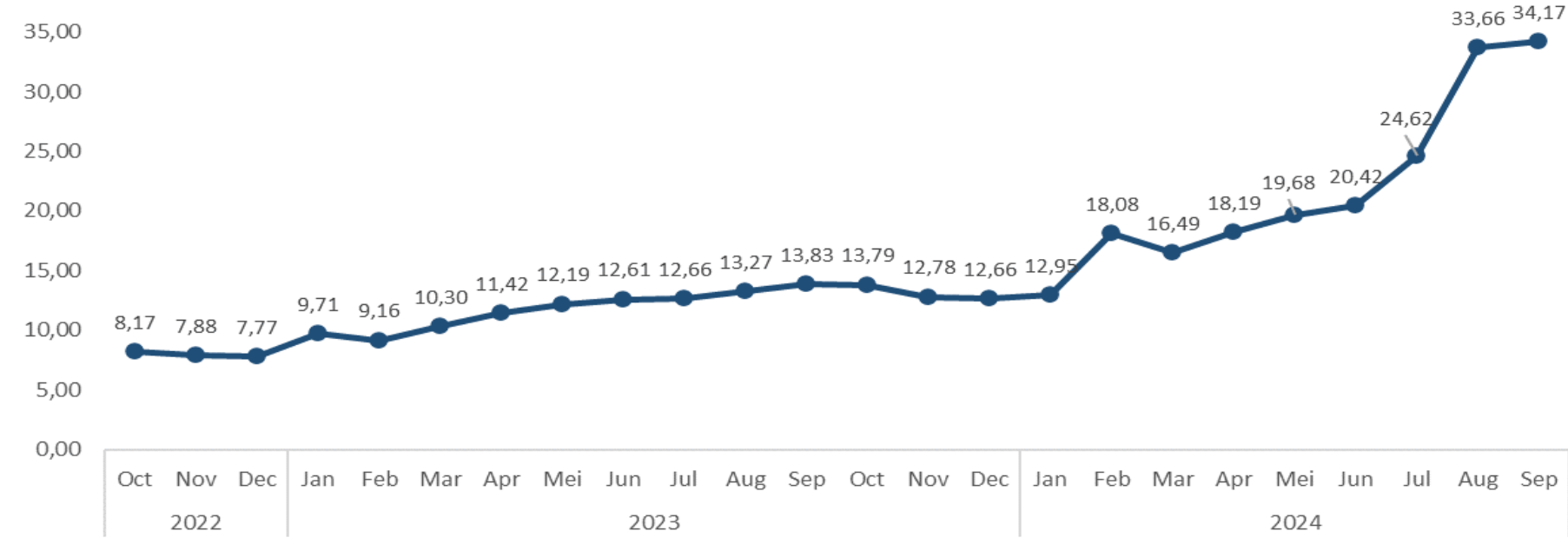
Kedelai Lokal



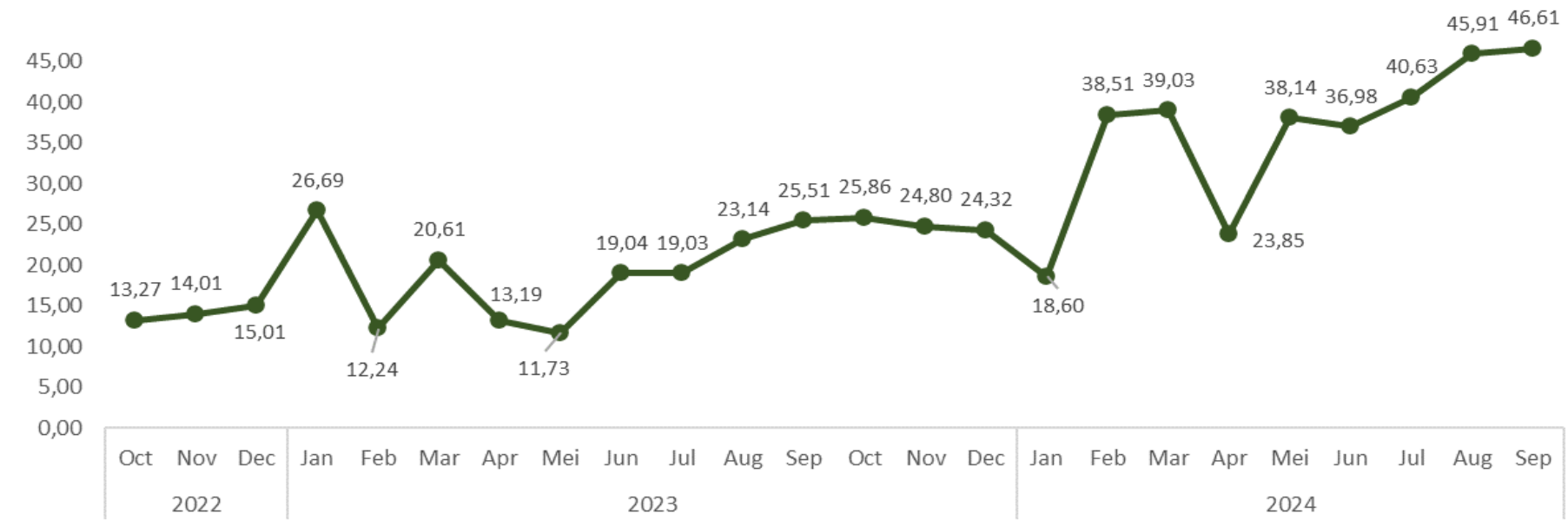
IKU Kemendag  
5-9

Kedelai

Perkembangan Disparitas Harga Kedelai Impor 2022 – 2024 (dalam %)



Perkembangan Disparitas Harga Kedelai Lokal 2022 – 2024 (dalam %)



- Koefisien Keragaman (CV) antarwaktu kedelai impor di beberapa provinsi pada September 2024 sebesar 0,40%. Daerah dengan tingkat CV tertinggi adalah Sulawesi Tengah dengan nilai 9,81%. Sementara itu, Koefisien Keragaman (CV) antarwaktu kedelai lokal di beberapa Provinsi mencapai 0,15%. Daerah dengan tingkat CV tertinggi adalah Lampung dengan nilai 3,92%. Secara umum, nilai CV antarwaktu kedelai impor dan kedelai lokal masih sesuai target Kementerian Perdagangan dalam rentang 5 – 9%.
- Disparitas harga kedelai impor pada September 2024 lebih tinggi 0,51 poin dibanding Agustus 2024, yaitu naik dari 33,66% menjadi 34,17%. Sementara itu, disparitas harga kedelai lokal pada September 2024 lebih tinggi 0,70 poin dibanding Agustus 2024, yaitu naik dari 45,91% menjadi 46,61%.






KEMENTERIAN  
PERDAGANGAN  
REPUBLIK INDONESIA



### Perkembangan Harga Eceran Domestik Sept 2024 / Ags 2024 Di Tingkat Peternak

Pasar Tradisional

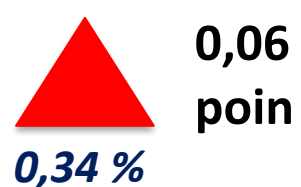


### Perkembangan Harga Internasional Sept 2024 / Ags 2024




### Perkembangan KK Antar Waktu

Sept 2024 /Ags 2024

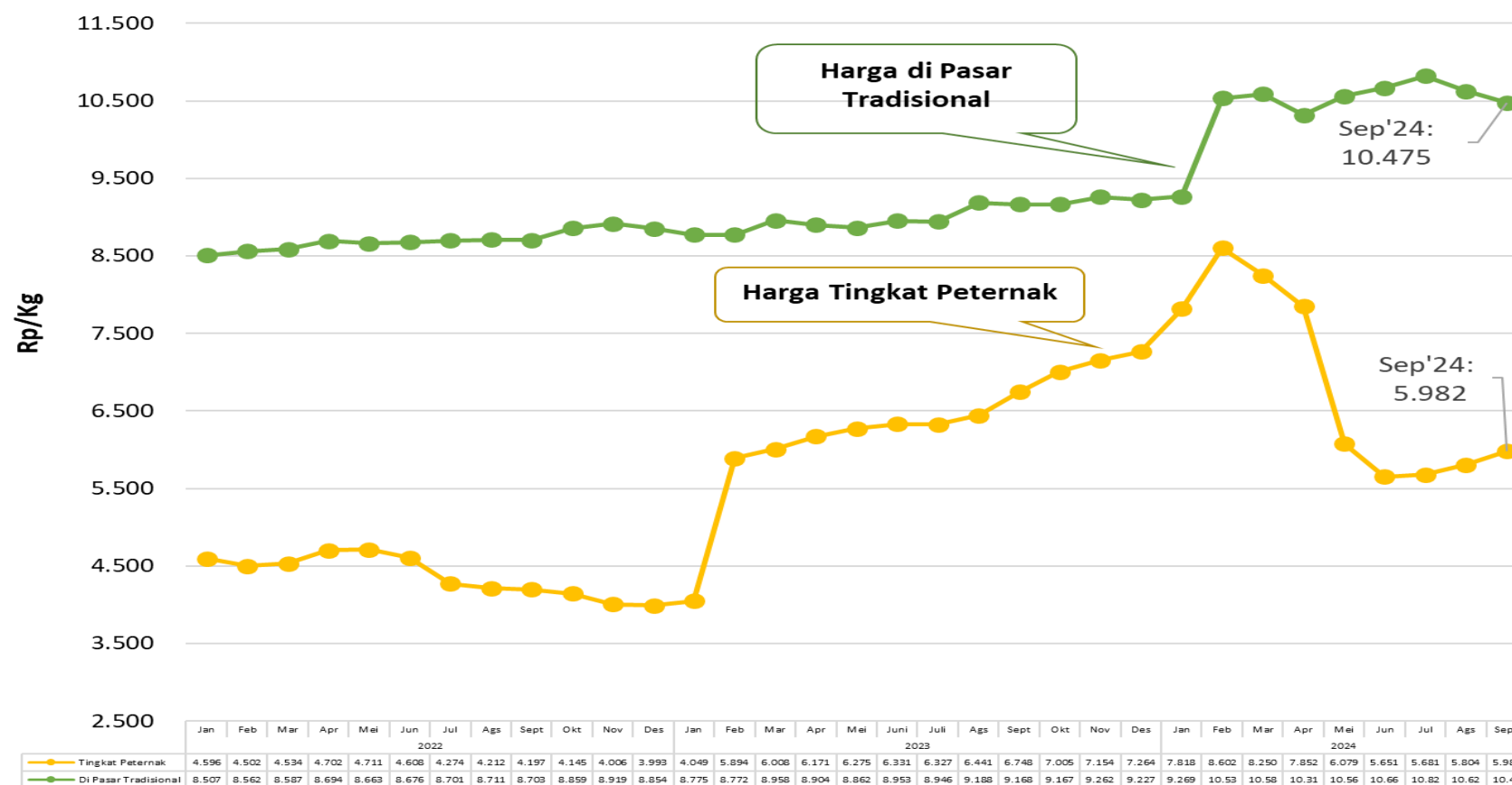


### Perkembangan KK Antar Wilayah

Sept 2024 / Ags 2024

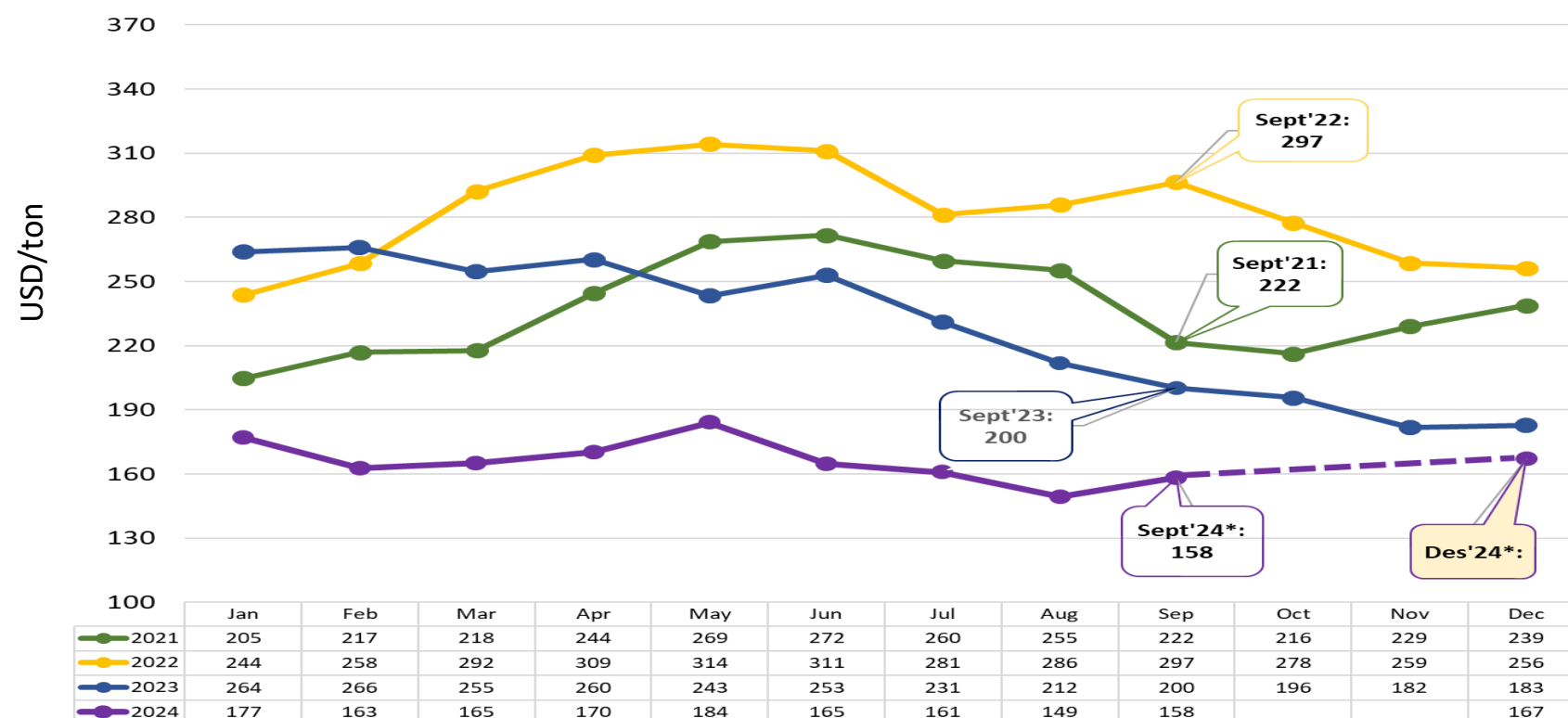


## Perkembangan Harga Jagung Lokal, Tahun 2022 - 2024



Sumber: Badan Pangan Nasional dan SP2KP Kementerian Perdagangan, 2024.

## Perkembangan Harga Jagung Internasional, Tahun 2021 - 2024



Sumber: Harga Spot, Chicago Board of Trade (CBOT), 2024.

Ket.: \* Harga Desember 2024 merupakan harga futures per tanggal 1 Oktober 2024.

# Jagung

- Harga Jagung domestik di pasar tradisional pada September 2024 sebesar Rp 10.475,-/kg atau turun 1,42% dibandingkan dengan Agustus 2024, dan naik 14,26% dibandingkan dengan September 2023.
- Sementara itu, harga jagung di tingkat peternak pada September 2024 sebesar Rp 5.982,-/kg atau naik 3,07% dibandingkan dengan Agustus 2024.
- Harga Jagung internasional pada September 2024 sebesar USD 158/ton atau naik 5,92% dibandingkan dengan Agustus 2024, dan turun 20,98% dibandingkan dengan September 2023.

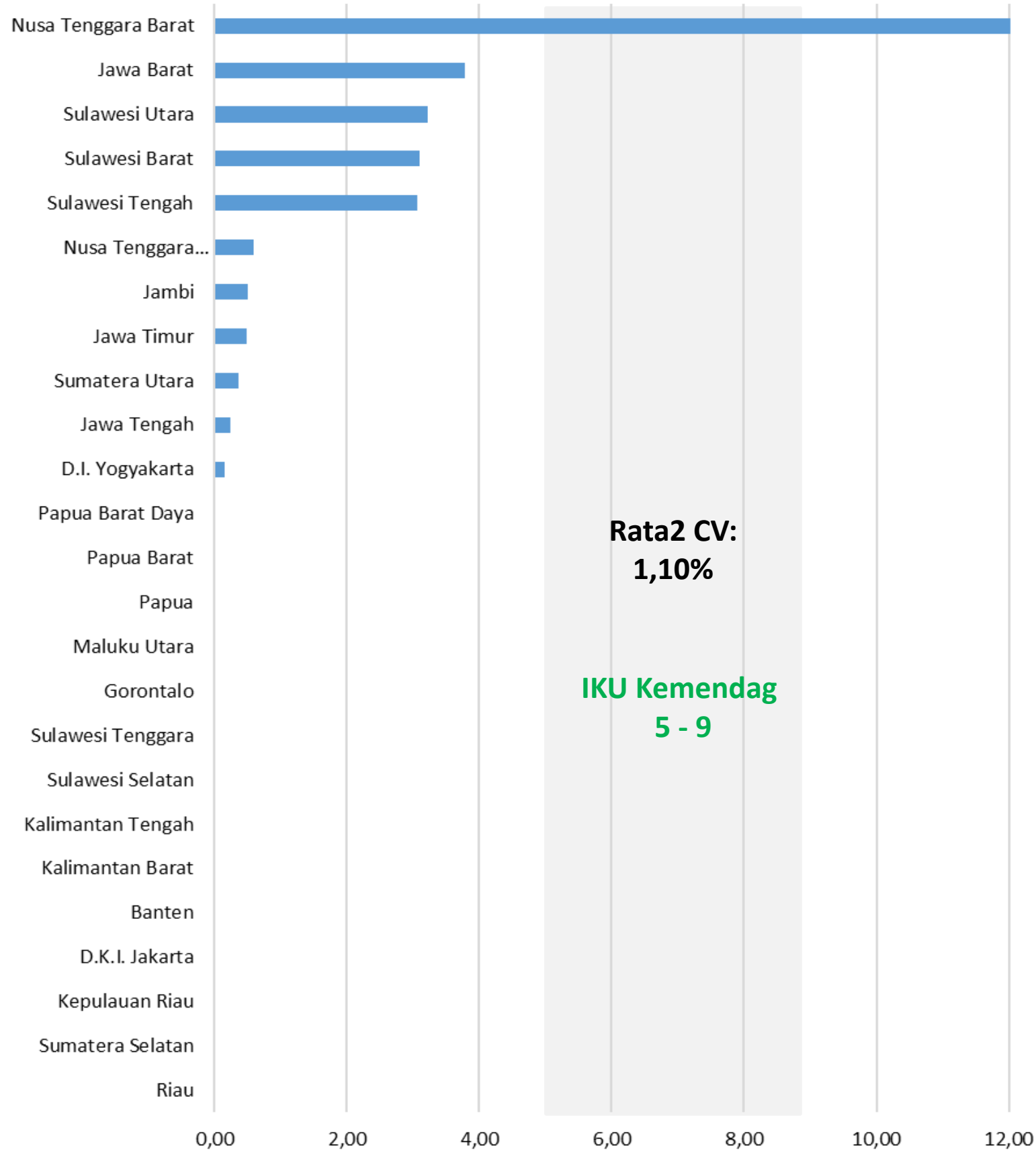
## Isu dan Kebijakan Terkait:

- Harga rata – rata jagung di tingkat peternak kembali mengalami sedikit kenaikan. Hal tersebut dikarenakan tingginya permintaan dari pabrik pengolahan pakan ternak, sementara hasil panen jagung belum maksimal.
- Harga jagung internasional mengalami kenaikan yang dikarenakan adanya peningkatan permintaan jagung, dan merupakan yang tertinggi di dalam 5 tahun terakhir. Selain itu, panen jagung di beberapa wilayah diperkirakan tidak sesuai dengan prediksi awal dikarenakan cuaca panas dan kering yang berlangsung lebih lama.



KEMENTERIAN  
PERDAGANGAN  
REPUBLIK INDONESIA

Koefisien Keragaman Antar Waktu di  
Beberapa Ibukota Provinsi (%)



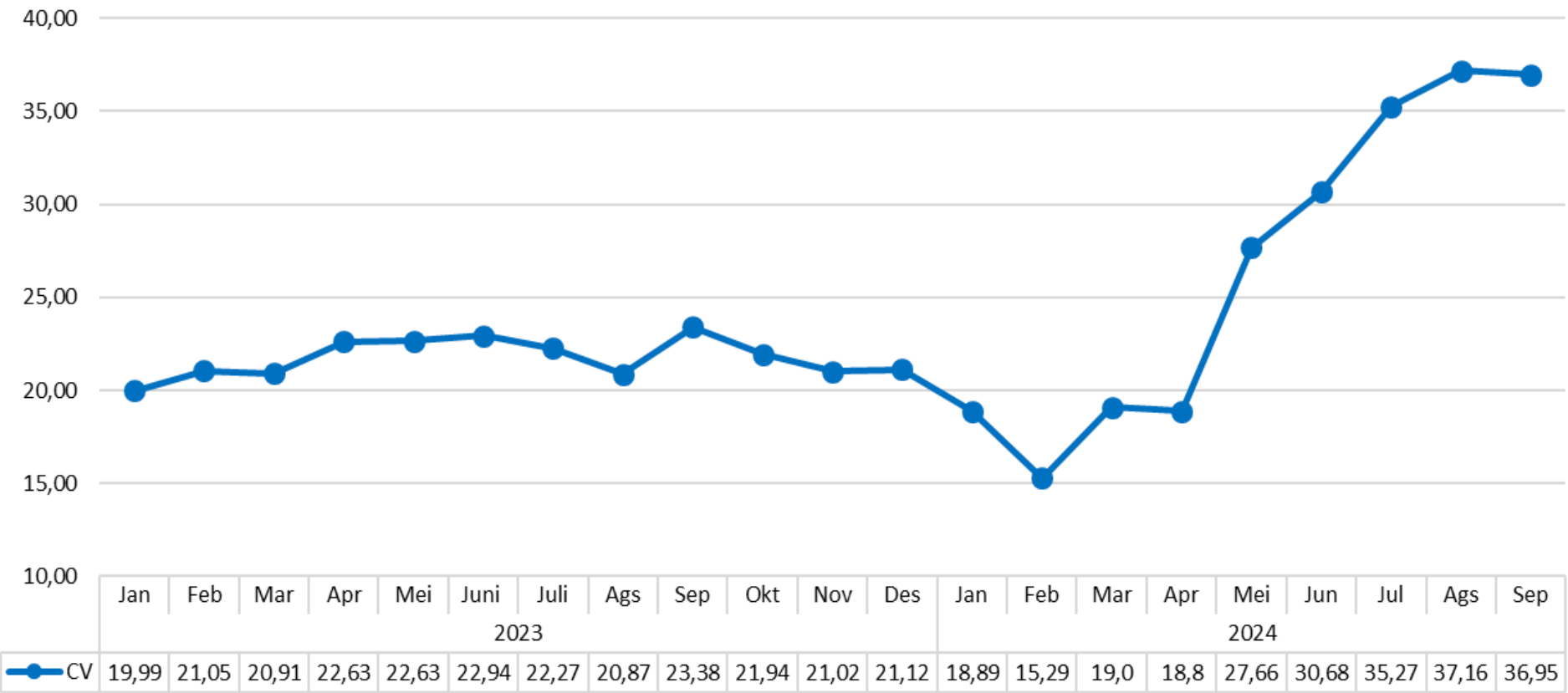
Rata2 CV:  
1,10%

IKU Kemendag  
5 - 9

Sumber: SP2KP, Kementerian Perdagangan, 2024 (diolah Puska PD).

Jagung

Perkembangan Disparitas Harga Jagung,  
Tahun 2023 - 2024 (%)



Sumber: SP2KP, Kementerian Perdagangan, 2024 (diolah Puska PD).

- Rata – rata Koefisien Keragaman (CV) antarwaktu di beberapa Ibu Kota Provinsi sebesar 1,10%. Daerah dengan CV tertinggi adalah Provinsi Nusa Tenggara Barat dengan nilai CV sebesar 12,02%. Secara umum, sebagian besar wilayah masih berada dibawah rentang bawah target Kementerian Perdagangan, kecuali untuk Provinsi NTB.
- Disparitas harga jagung pada September 2024 lebih rendah 0,22 poin dibanding Agustus 2024, atau mengalami penurunan dari 37,16% menjadi 36,95%.
- Keragaman antarwaktu di September 2024 sebesar 0,34%. Hal ini menunjukkan harga jagung di bulan September lebih stabil dibandingkan dengan harga pada bulan Agustus 2024.





Perkembangan Harga Eceran Domestik

Agst 2024/ Sept 2024

0,09%

Rp 13.745/kg

Perkembangan Harga Internasional Gandum & Paritas

Harga Internasional

Agst 2024/Sept 2024

6,77%

179 USD/ton

Harga Paritas

Agst 2024/Sept 2024

8,06%

Rp 5.269/kg

Perkembangan KK Antar Waktu

Agst 2024/Sept 2024

0,02 poin

0,03%

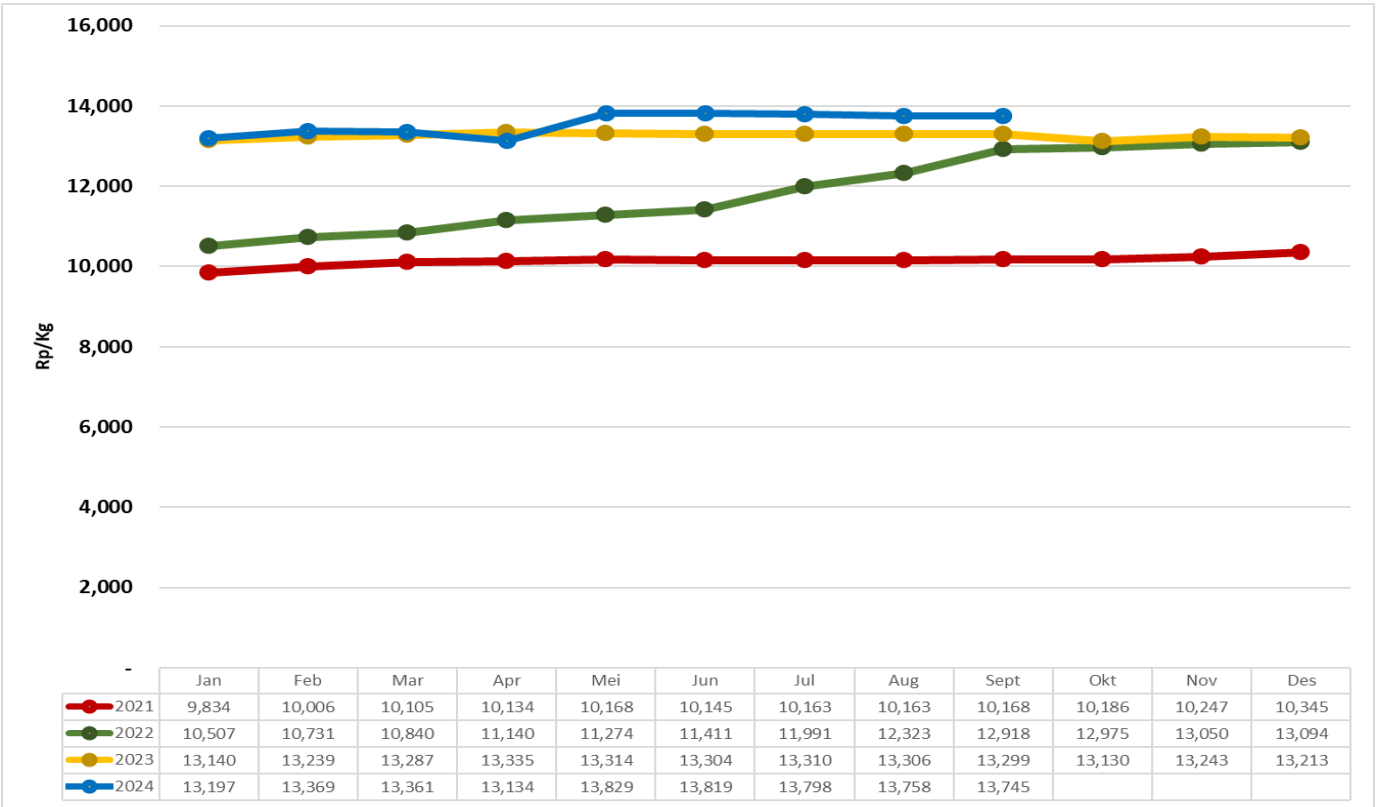
Perkembangan KK Antar Wilayah

Agst 2024/Sept 2024

0,06 poin

21,88%

Harga Eceran Domestik Tepung Terigu (Rp/kg)

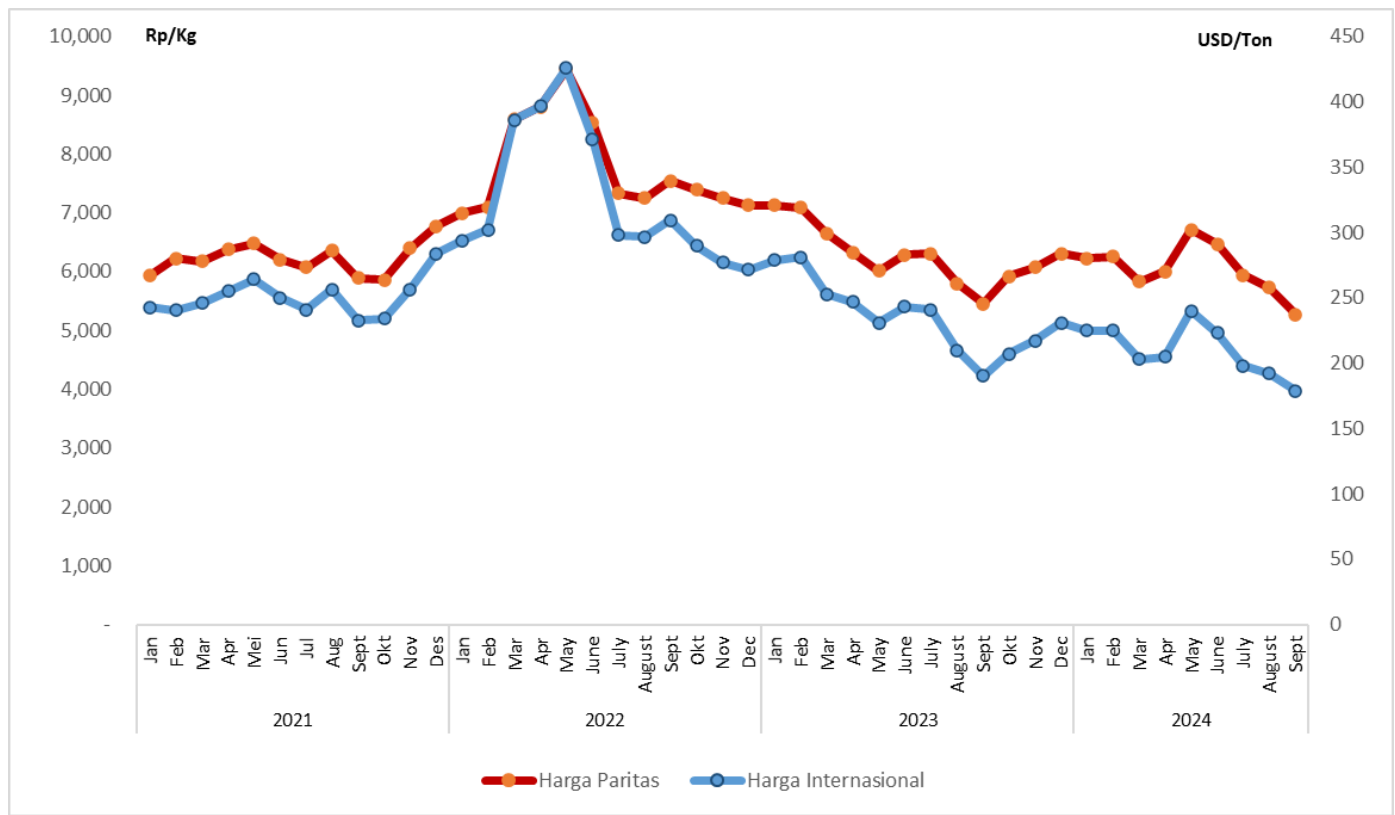


- Harga eceran domestik tepung terigu pada bulan September 2024 sebesar Rp 13.745/kg, cukup stabil dengan penurunan 0,09% dibandingkan bulan Agustus 2024.
- Harga gandum di pasar internasional mengalami penurunan 6,77% di bulan September 2024 dibandingkan periode sebelumnya yaitu menjadi 179 USD/ton. Demikian halnya dengan harga paritas terigu yang juga turun 8,06% menjadi Rp 5.269/kg.

Isu dan Kebijakan Terkait:

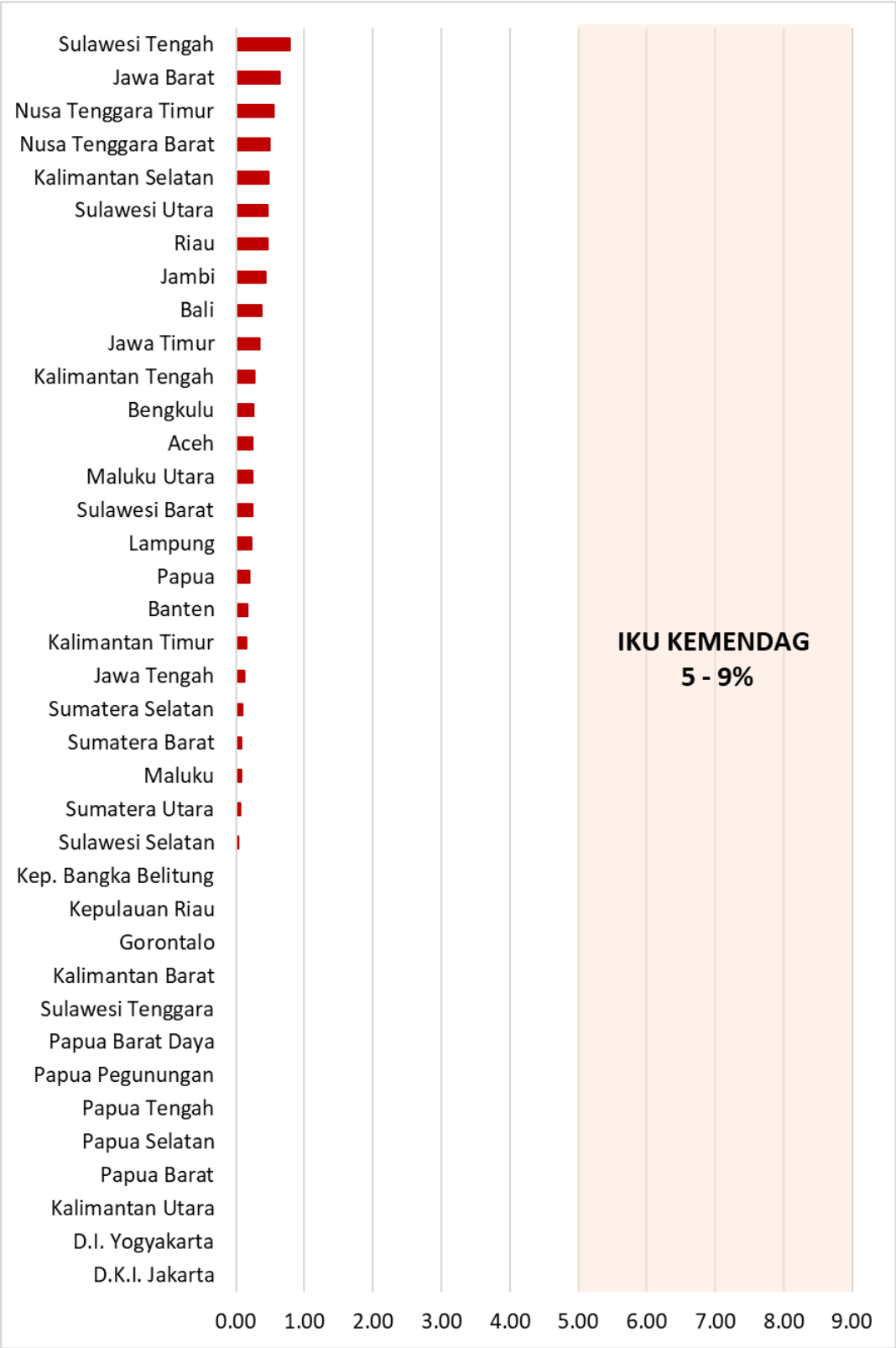
- Fenomena La Niña diperkirakan akan terjadi selama Oktober 2024 – Februari 2025 dengan probabilitas 67 – 74%. Suhu di atas rata-rata diperkirakan terjadi di banyak wilayah pada akhir tahun 2024, yang akan terus meningkatkan kemungkinan dampak buruk dari kenaikan suhu terhadap hasil panen tanaman pangan.
- Pemerintah Federasi Rusia melepas 500.000 ton gandum ke pasar dari cadangan mereka di akhir tahun 2024. Gandum tersebut akan dijual pada harga minimum.

Harga Internasional Gandum & Harga Paritas



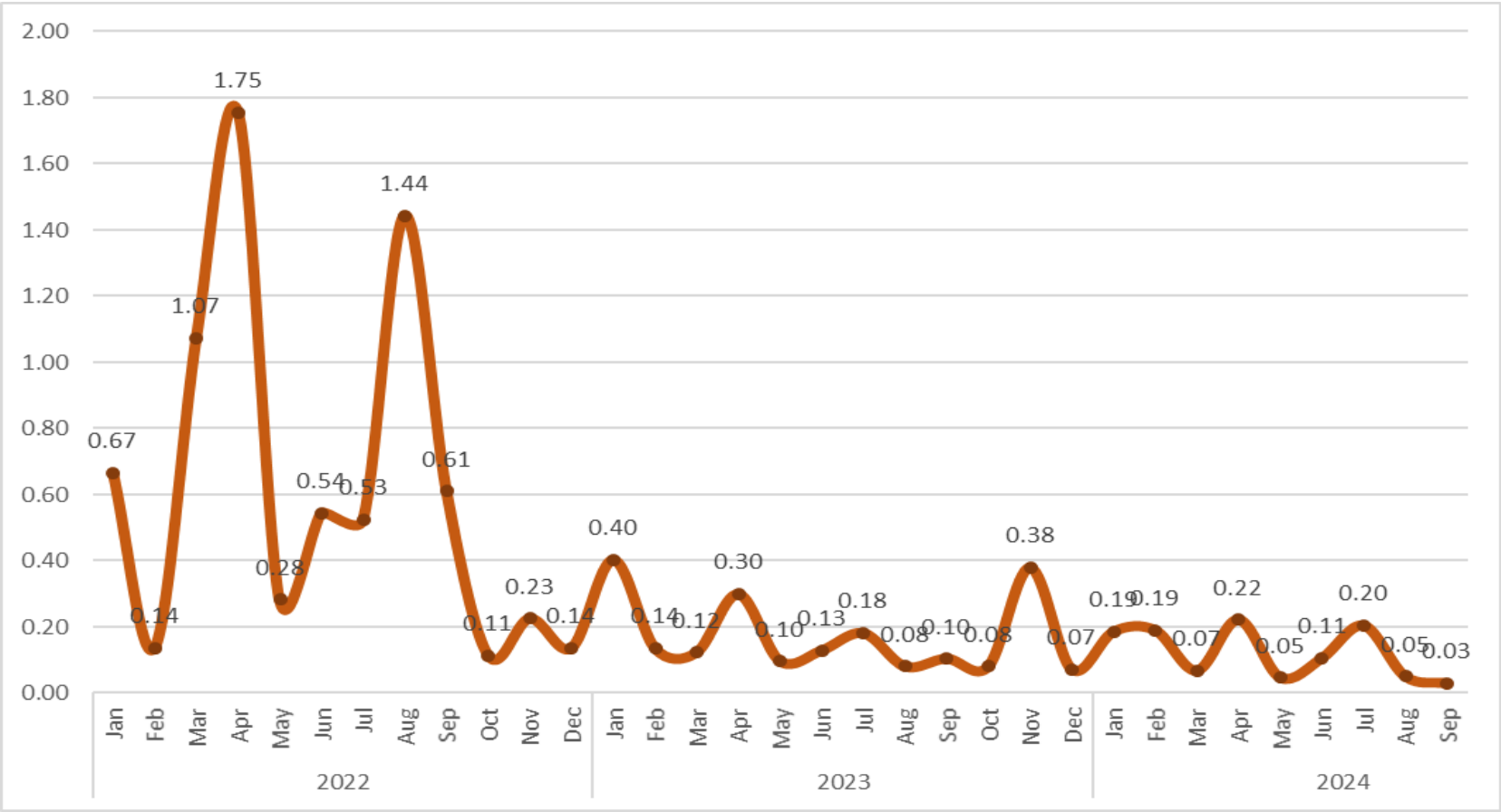


# Koefisien Keragaman Harga Tepung Terigu di Beberapa Ibukota Provinsi September 2024 (%)



# Tepung Terigu

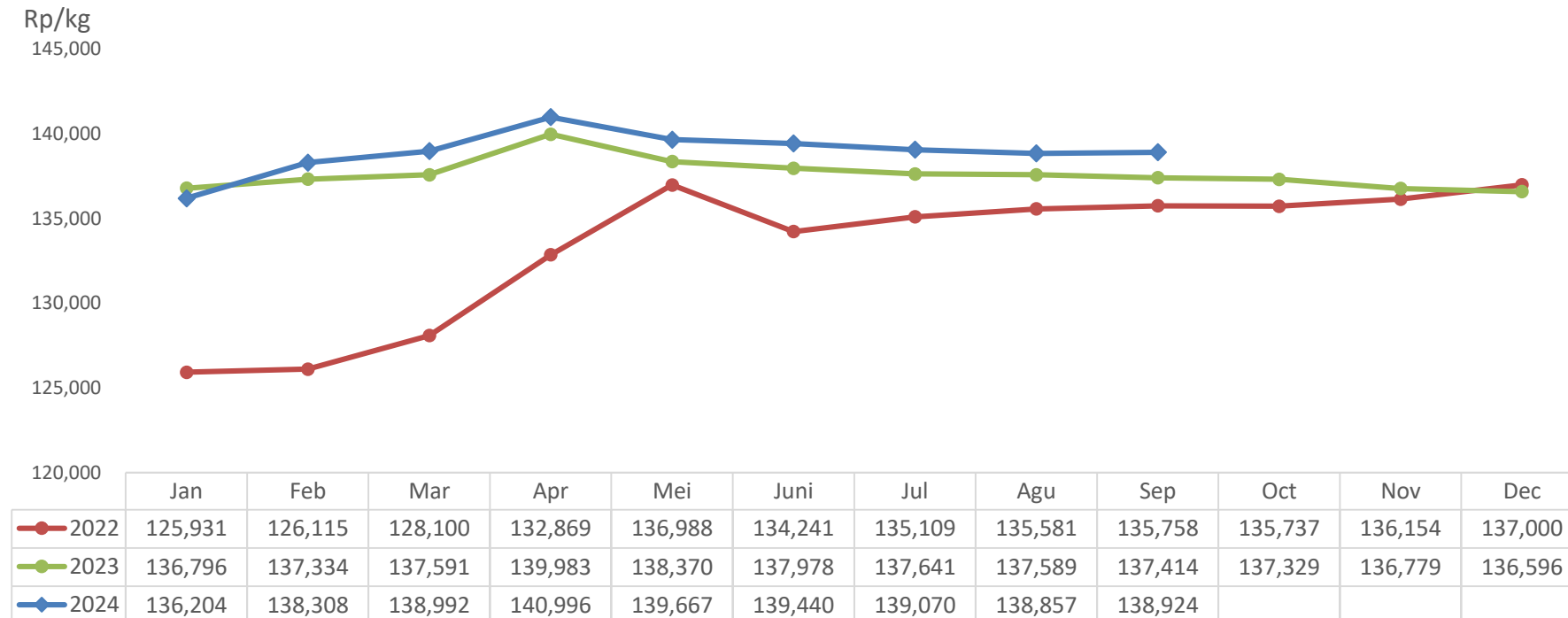
## Perkembangan Disparitas Harga Tepung Terigu 2022 - 2024 (%)



- Koefisien Keragaman (CV) harga tepung terigu antar wilayah bulan September 2024 mengalami kenaikan menjadi 21,88% atau naik 0,06 poin dari periode sebelumnya bulan Agustus 2024.
- Koefisien Keragaman (CV) harga tepung terigu antar waktu di beberapa ibukota provinsi masih sesuai dengan target Kementerian Perdagangan dalam rentang 5-9%. CV paling tinggi adalah Sulawesi Tengah dengan nilai 0,79%.
- Disparitas harga tepung terigu di pasar domestik cukup fluktuatif, mengalami penurunan menjadi 0,03 pada bulan September 2024, atau turun 0,02 poin dari periode sebelumnya.



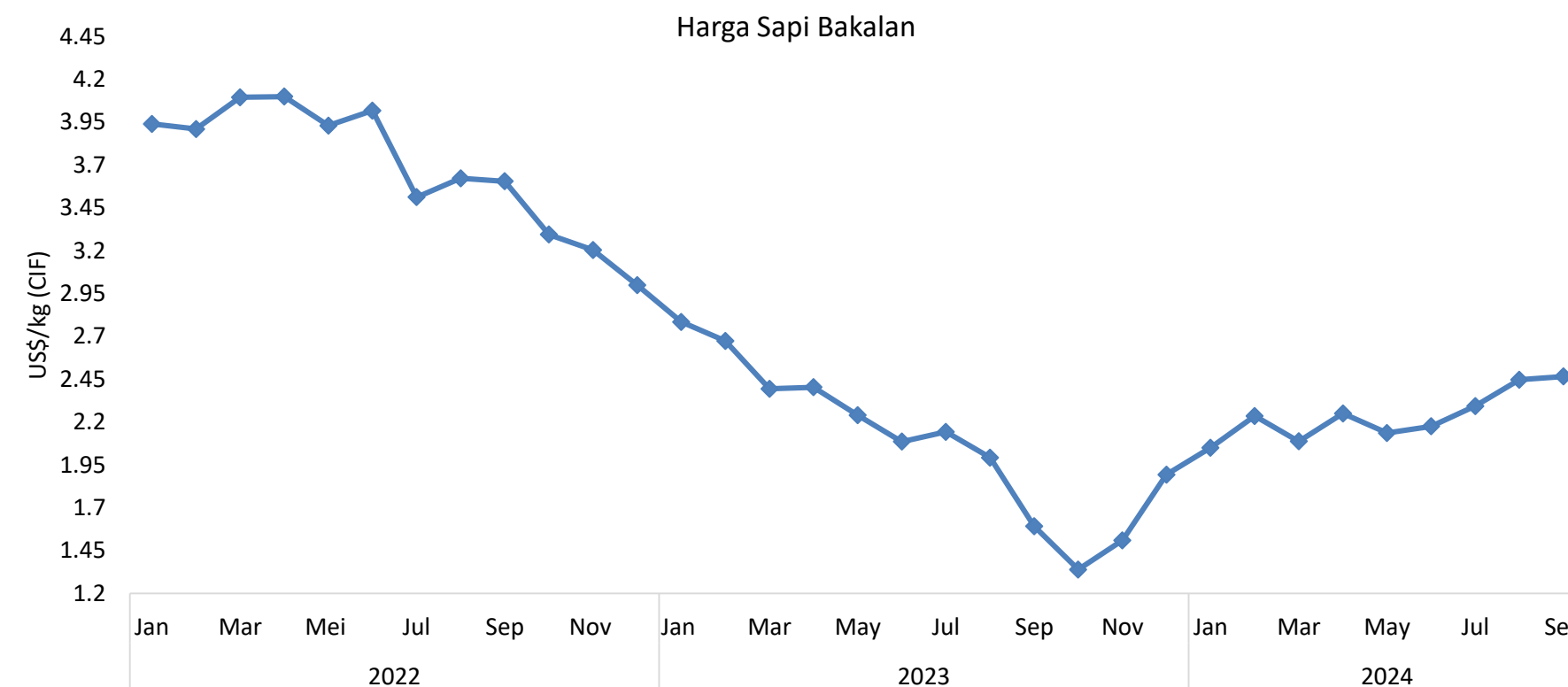
## Perkembangan Harga Daging Sapi 2022 – 2024



### Perkembangan Harga

- Harga rata rata daging sapi dalam negeri relatif stabil pada tingkat Rp138.924/kg pada September 2024. Harga daging sapi pada September 2024 naik 0,05% terhadap Agustus 2024.
- Harga daging sapi tertinggi tercatat di Provinsi Papua Pegunungan sebesar Rp176.667/kg sedangkan harga daging sapi terendah tercatat sebesar Rp113.692/kg di Provinsi Nusa Tenggara Timur.
- Harga sapi bakalan Australia pada September mengalami peningkatan menjadi US\$2,47/kg berat hidup. Dibandingkan dengan Agustus 2024 mengalami peningkatan sebesar 0,78%.

## Perkembangan Harga Sapi Bakalan Australia 2022 – 2024



### Isu dan Kebijakan Terkait

- Stok Indikatif Daging Sapi di September 2024 diperkirakan sebesar 121.998 ton dengan perkiraan kebutuhan sebesar 55.055 ton.
- Kementerian Pertanian menginisiasi MoU kerja sama investasi pengembangan 100.000 ekor sapi perah tropis asal Brazil yang akan dilaksanakan dalam rangka mendukung peningkatan produksi susu dan daging dalam negeri Indonesia.
- Setelah empat bulan pada harga yang stabil harga sapi Jantan di Darwin Australia mengalami peningkatan karena pengetatan pasokan akhir musim kemarau yang bertepatan dengan proses *restock feedlot* di Indonesia untuk persiapan ramadhan dan lebaran 2025.



### Perkembangan Harga Eceran Domestik

Sep 2024 / Agu 2024

0,05%

Rp 138.924/kg



### Perkembangan Harga Sapi Bakalan Australia

Sep 2024 / Agu 2024

0,78 %

US\$2,47/kg (cif)



### Perkembangan KK Antar Waktu

Sep 2024 / Agu 2024

0,08 poin

0,04%



### Perkembangan KK Antar Wilayah

Sep 2024 / Agu 2024

0,56 poin

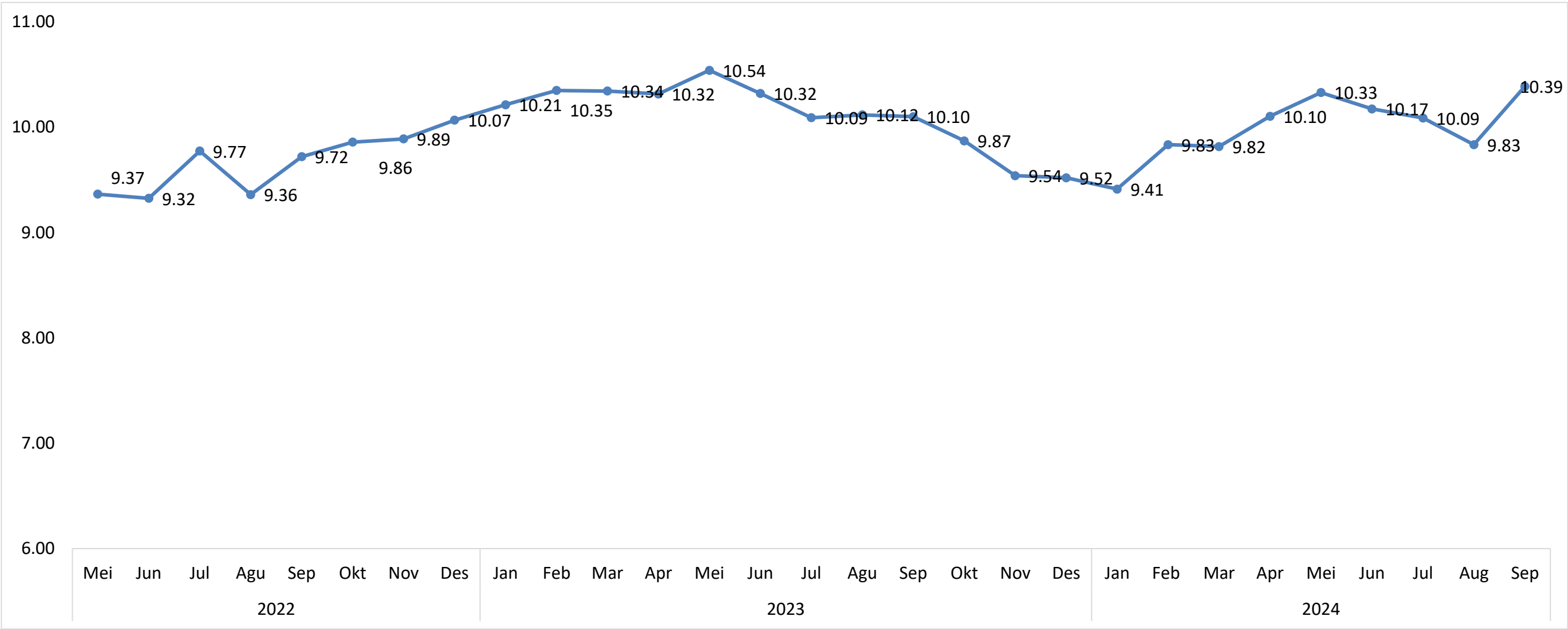
10,39%



Koefisien Keragaman Antarwaktu  
di Beberapa Ibu Kota Provinsi (dalam %)



Perkembangan Disparitas Harga Daging Sapi 2022 – 2024 (dalam %)



- Koefisien Keragaman (KK) antarwaktu pada September 2024 di beberapa Provinsi mencapai 10,25%. Terdapat 3 daerah dengan tingkat KK tertinggi yaitu Maluku, NTB dan Jambi.
- Disparitas harga daging sapi pada September 2024 meningkat 0,56 poin dibanding Agustus 2024, yaitu dari 9,83% menjadi 10,39%.
- Keragaman antar waktu di September 2024 sebesar 0,04%. Hal ini menunjukkan harga daging sapi bisa dikatakan relatif stabil.



# Daging Ayam Ras



## Perkembangan Harga Eceran Domestik

Sept 2024 / Ags 2024

0,86%

Rp 37.955/kg

## Perkembangan Harga Peternak

Sept 2024 / Ags 2024

4,25%

Rp 20.465/kg

## Perkembangan KK Antar Waktu

Sept 2024 / Ags 2024

0,07 poin

0,20 %

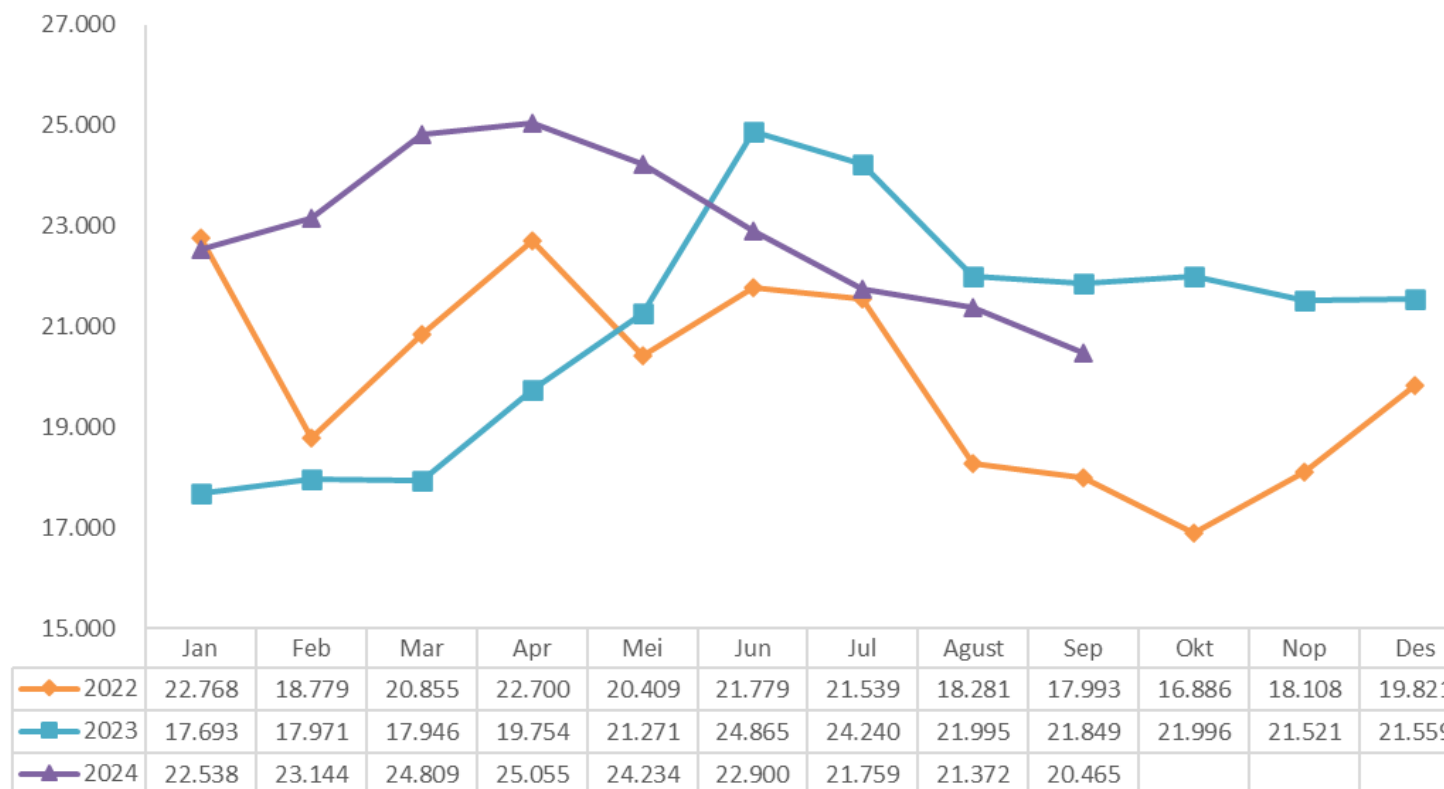
## Perkembangan Disparitas Antar Wilayah

Sept 2024 / Ags 2024

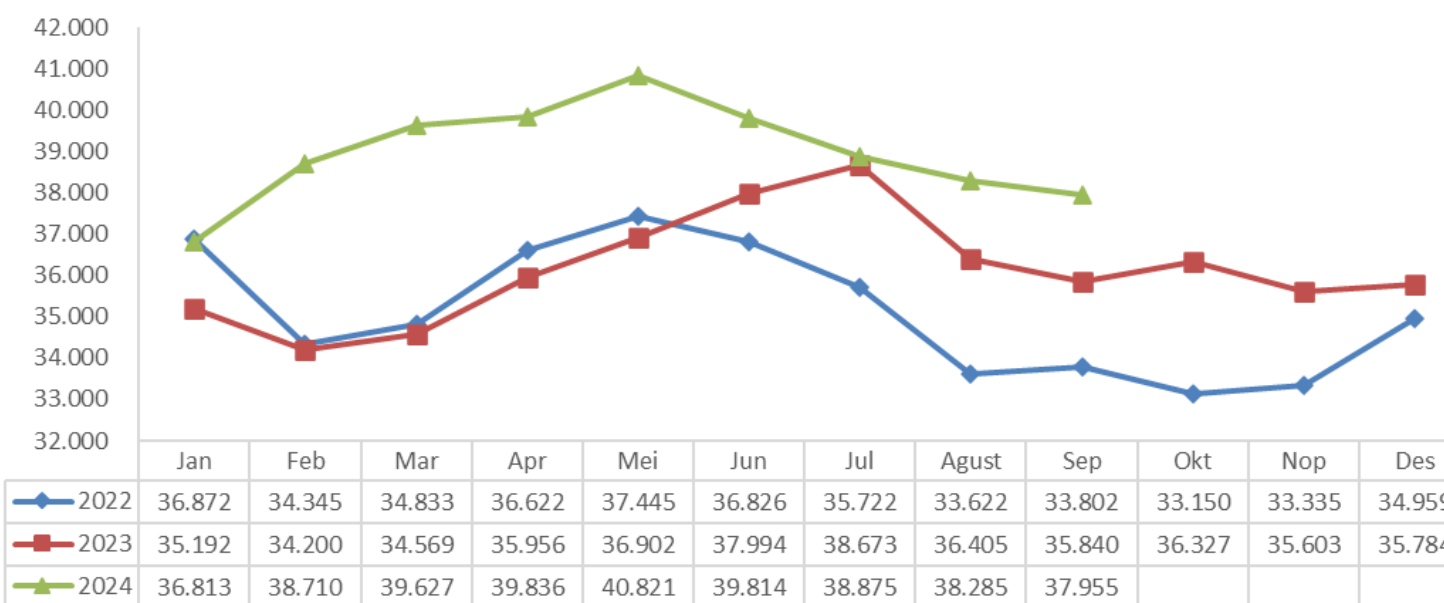
0,05 poin

21,38 %

## Perkembangan Harga Eceran Daging Ayam Ras, 2022 – 2024



## Perkembangan Harga Daging Ayam Ras di Peternak, 2022 – 2024



- Harga Daging Ayam Ras di Tingkat Eceran selama September 2024 **turun sebesar 0,86%** dibandingkan Agustus 2024 dari Rp 38.285/kg menjadi **Rp 37.955/kg**.
- Harga Daging Ayam Hidup (*Livebird*) di Tingkat Peternak selama September 2024 **turun sebesar 4,25%** dibandingkan Agustus 2024 dari Rp 21.372/kg menjadi **Rp 20.465/kg**.
- Harga daging ayam ras mulai turun di bawah Harga Acuan sejak Juli, yang disebabkan oleh harga ayam hidup (*Livebird*) di tingkat peternak yang jauh di bawah Harga Acuan..
- Harga ayam hidup yang rendah terindikasi disebabkan oleh banyaknya pasokan dan ketidakseimbangan supply-demand, yang memungkinkan broker menawarkan harga serendah mungkin untuk membeli ayam hidup dari produsen.

## Isu dan Kebijakan Terkait

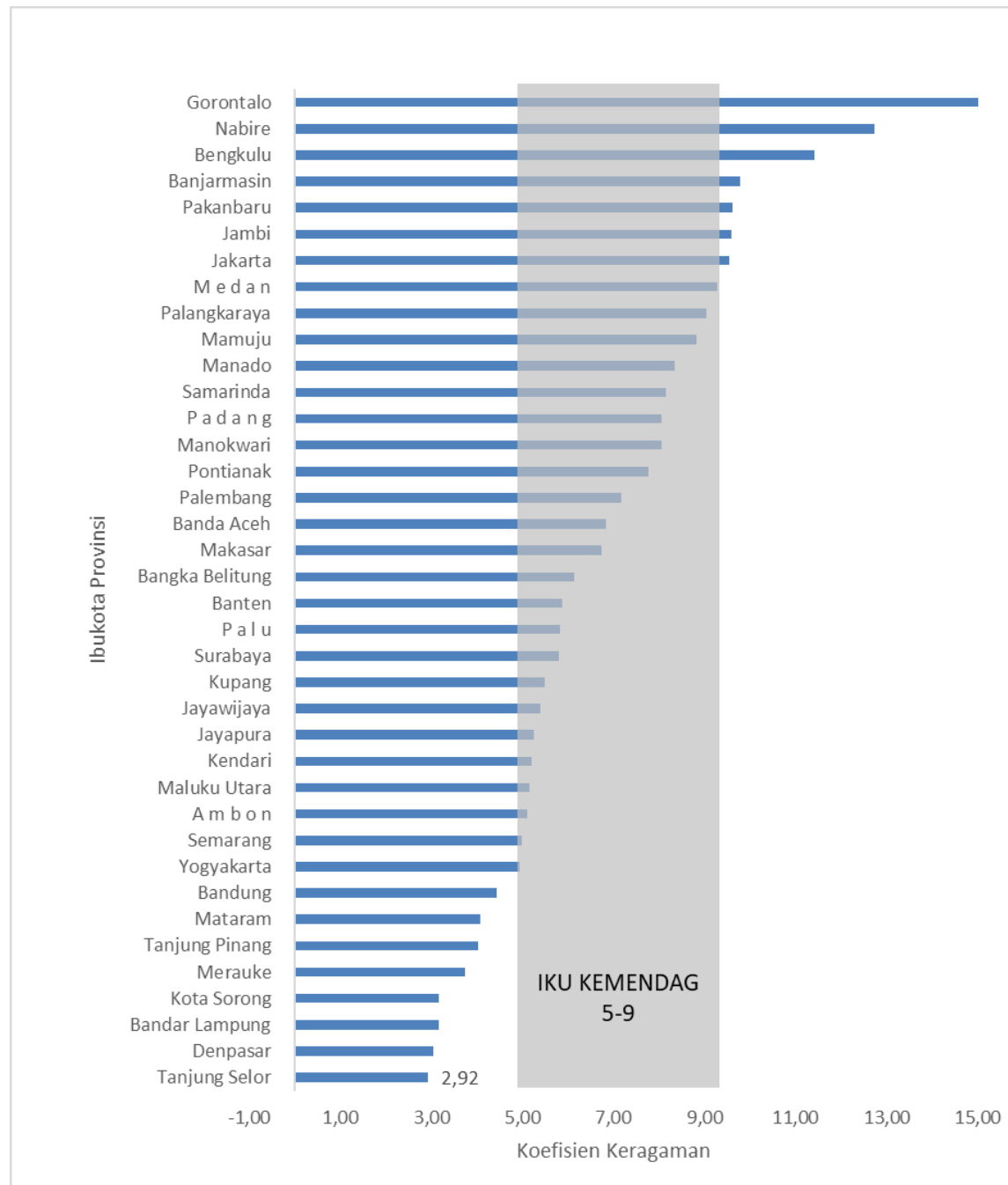
- Saat ini sedang dilakukan harmonisasi Revisi Perbadan No. 5 Tahun 2022 guna mengakomodir perubahan HA menjadi sesuai dengan HA relaksasi dengan pertimbangan adanya perubahan struktur ongkos produksi peternak. Relaksasi dilakukan dengan pertimbangan adanya perubahan struktur ongkos produksi peternak dengan masih tingginya biaya input produksi.
- Perlu dilakukan antisipasi dan koordinasi bersama K/L teknis terkait serta asosiasi perunggasan terhadap masih rendahnya harga livebird di tingkat peternak dalam beberapa waktu terakhir. Hal ini diupayakan agar ekosistem peternak tetap berjalan dengan baik dan mendapatkan untung yang wajar.
- Stok indikatif daging ayam ras setara karkas posisi September 2024 diperkirakan adalah sebesar 524.806 ton dengan perhitungan kebutuhan sebesar 302.933 ton sehingga masih mencukupi untuk kebutuhan kurang lebih 1,73 bulan.

Sumber: SP2KP dan Harga Peternak ([simponiternak.pertanian.go.id](http://simponiternak.pertanian.go.id)), PKH-Kementan diolah 2024

Sumber: Ditjen PKH - Kementan

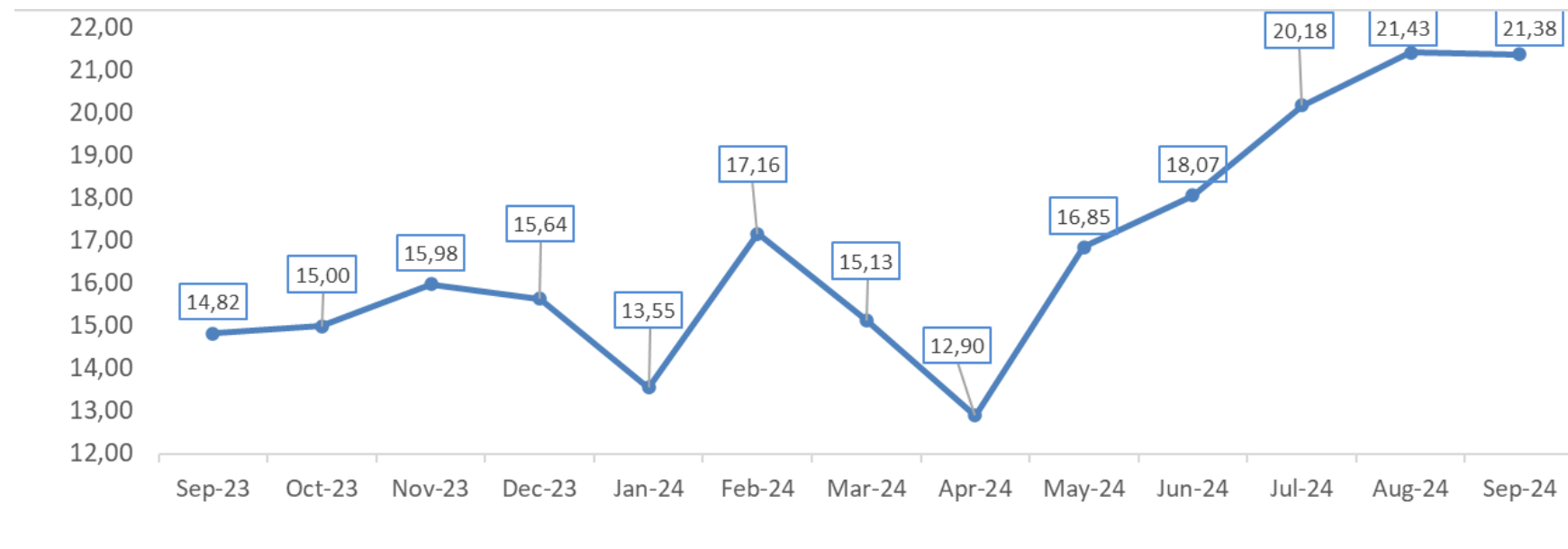


## Koefisien Keragaman Antar Waktu Daging Ayam Ras di Beberapa Ibu Kota Provinsi (%)



Sumber : SP2KP (2024), diolah

## Perkembangan Disparitas Harga Daging Ayam Ras, 2023 – 2024 (dalam %)



- Koefisien Keragaman (CV) antarwaktu di beberapa ibu kota provinsi rata-rata sebesar 0,20%. Hal ini menunjukkan harga daging ayam ras relatif tidak bergejolak selama September 2024. Daerah dengan tingkat CV tertinggi adalah Samarinda dengan nilai 2,76%. Secara umum, nilai CV antarwaktu masih sesuai target Kementerian Perdagangan dibawah rentang 5 – 9%.
- Disparitas harga antar wilayah daging ayam broiler pada bulan September 2024 cukup tinggi dan mengalami kenaikan dibandingkan periode sebelumnya. Hal ini ditunjukkan dengan KK harga daging ayam antar wilayah pada bulan September 2024 adalah sebesar **21,38%** mengalami **penurunan sebesar 0,05 poin** dibanding CV pada bulan Agustus 2024 sebesar 21,43%.
- Harga daging ayam ras tertinggi ditemukan di Jayawijaya sebesar Rp 61.333/kg sedangkan harga terendahnya ditemukan di Makassar sebesar Rp 26.002/kg, dengan range antar harga tertinggi dan harga terendah adalah sebesar Rp 35.331.



# Telur Ayam Ras



## Perkembangan Harga Eceran Domestik

Sep 2024 / Agu 2024

0,95%

Rp 31.485/kg

## Perkembangan Harga Peternak

Sep 2024 / Agu 2024

2,18%

Rp 24.114/kg

## Perkembangan KK Antar Waktu

Sep 2024 / Agu 2024

0,05 poin

0,88 %

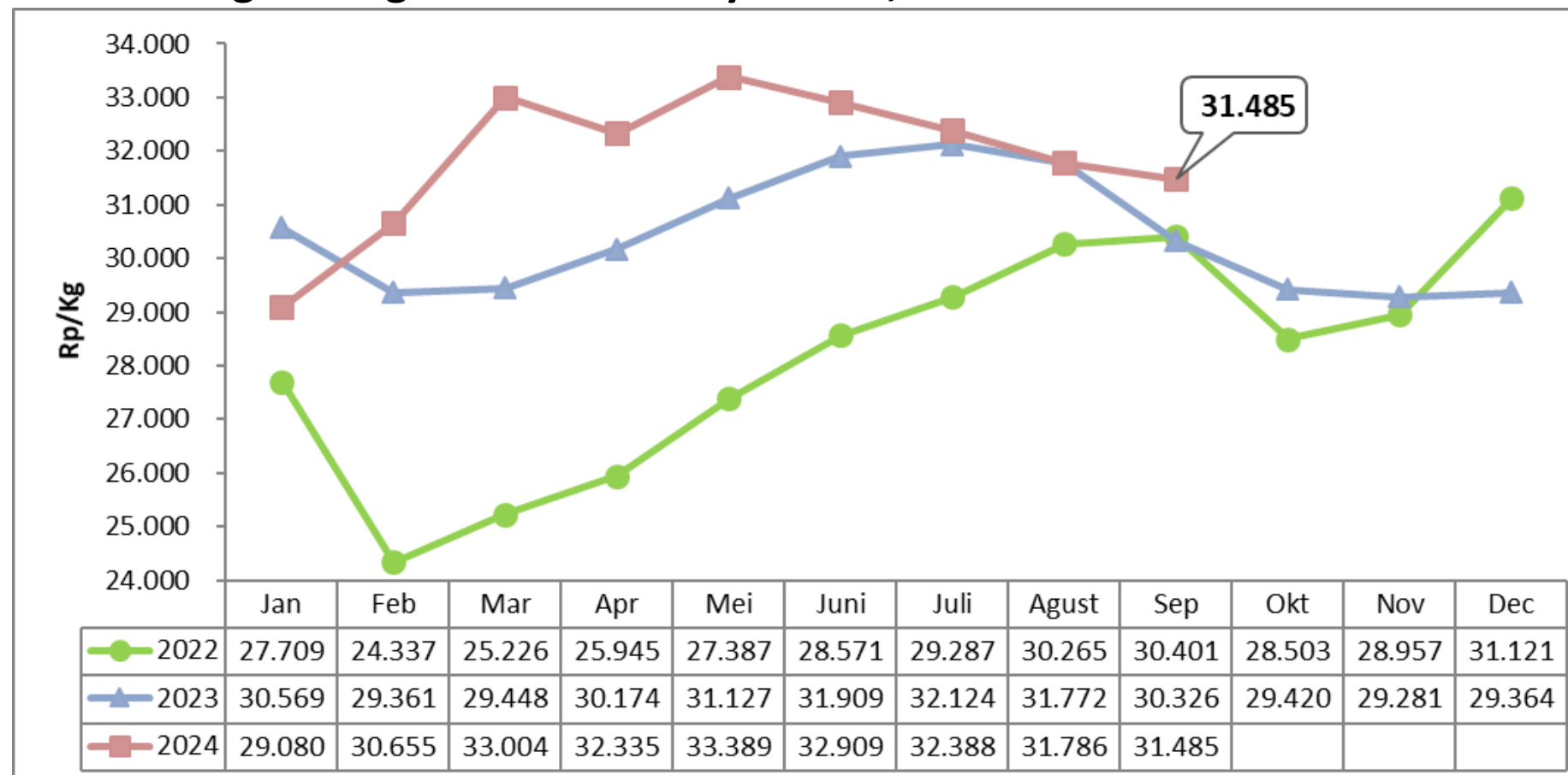
## Perkembangan Disparitas Antar Wilayah

Sep 2024 / Agu 2024

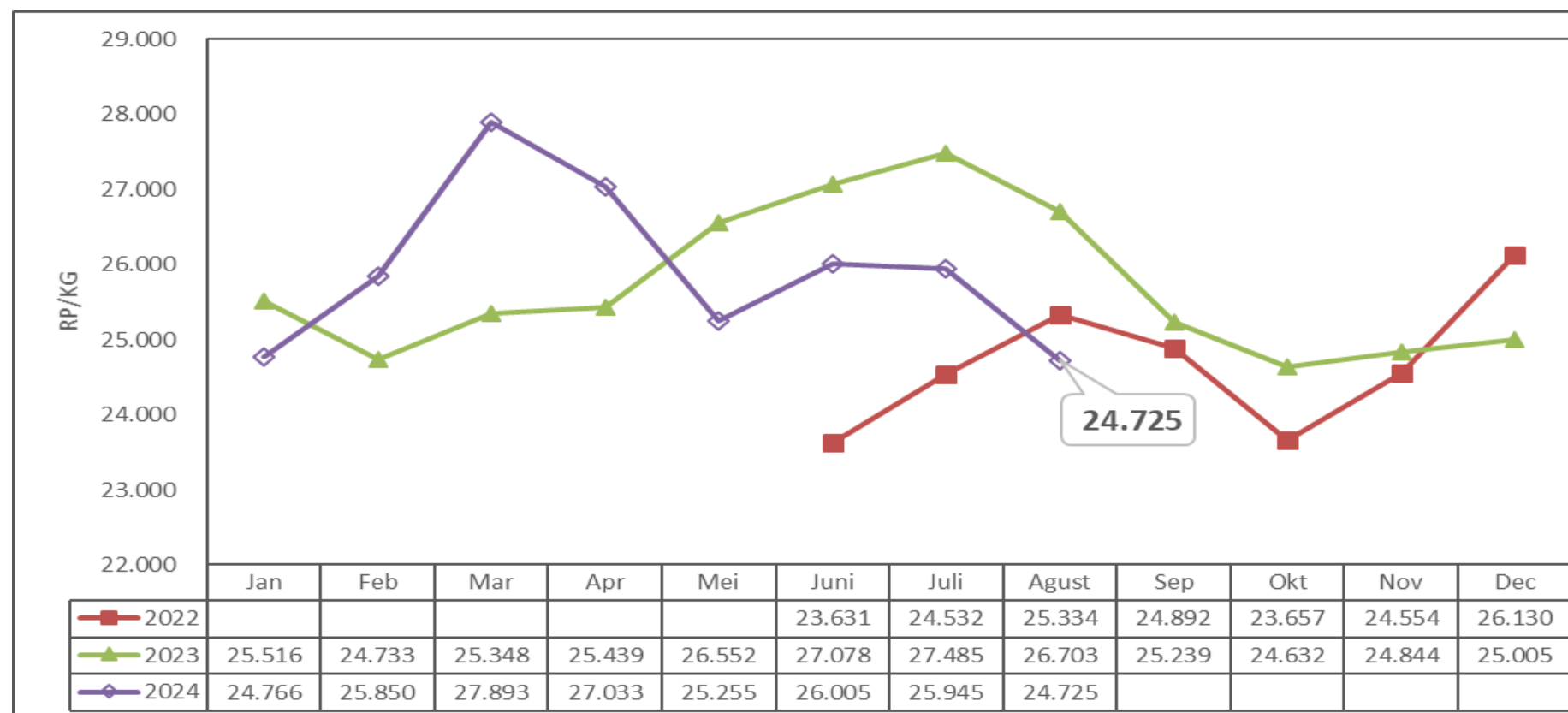
0,14 poin

22,62%

## Perkembangan Harga Eceran Telur Ayam Ras, 2022 – 2024



## Perkembangan Harga Telur Ayam Ras di Peternak, 2022 – 2024



Sumber: Harga Domestik (Kemendag); Harga Peternak (simponiternak.pertanian.go.id diambil 03/10/24), PKH-Kementan diolah 2024

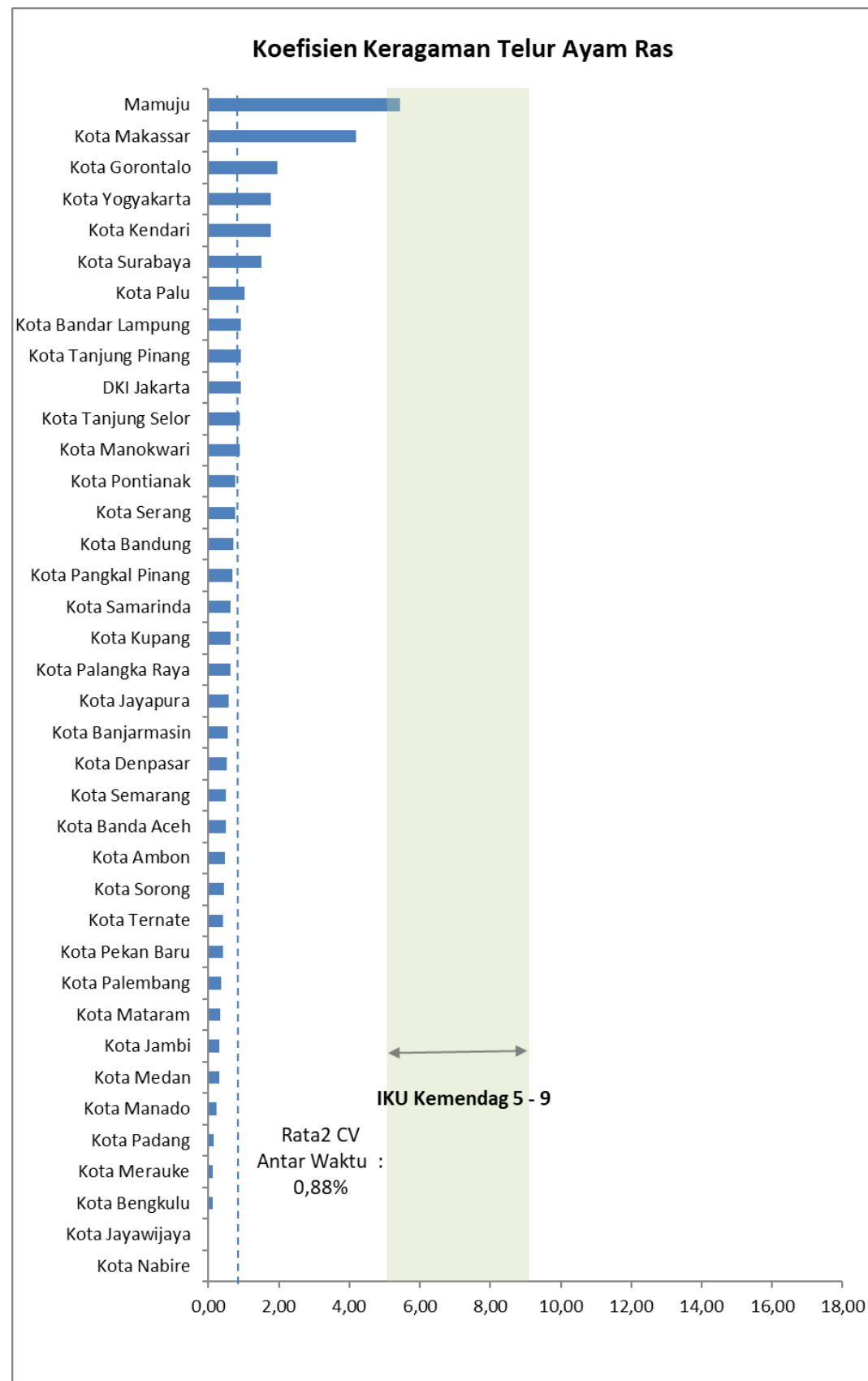
- Harga domestik telur ayam ras pada September 2024 mengalami penurunan menjadi Rp31.485/kg atau turun 0,95% dari bulan Agustus 2024. Meskipun harga turun namun harga ditingkat eceran masih diatas Harga Acuan Bapanas. Harga telur di wilayah Indonesia Timur masih cenderung tinggi yang mempengaruhi rata-rata harga telur nasional.
- Harga telur ayam ras di tingkat peternak juga mengalami penurunan di September 2024 dibanding bulan Agustus 2024 menjadi Rp24.114/kg. Harga tersebut turun 2,18% dibanding dengan Agustus 2024. Menurut Ketua PPEN Rofi Yasifun harga telur ayam on farm sudah mendekati harga HPP diangka Rp23.000/kg, peternak ayng efisien masih mendapatkan sedikit margin ketuntungan namun yang kurang efisein bisa mengalami kerugian (jawapos.com, 2024)

### Isu dan Kebijakan Terkait

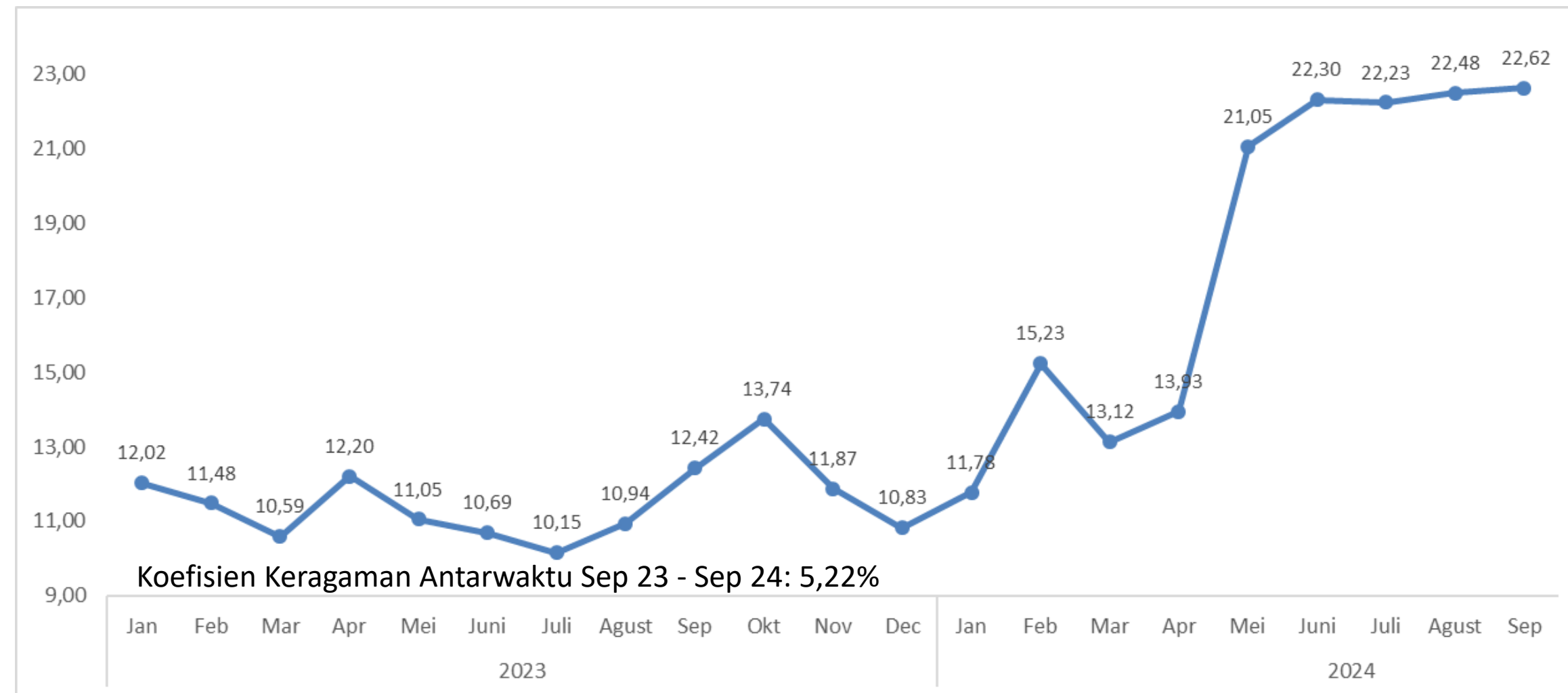
- Telur ayam menjadi salah satu penyumbang deflasi pada September 2024 dengan angka 0,02%.
- Turunnya harga telur ayam di tingkat peternak perlu menjadi perhatian agar peternak tetap mendapat margin keuntungan yang wajar. Selain itu perlu memnatau juga kondisi harga bahan pakan ternak seperti jagung agar HPP stabil dan tidak menimbulkan kerugian bagi peternak
- Mulai berakhirnya musim panen jagung perlu menjadi perhatian juga bagi pemerintah untuk mempersiapkan cadangan jagung pakan agar mampu memnuhi kebutuhan peternak dan harganya tidak melonjak naik tiba-tiba di masa tanam jagung.
- Bapanas memperkirakan produksi telur ayam ras pada bulan Oktober 2024 sebesar 536.800 ton dengan kebutuhan masyarakat sebesar 520.396 ton sehingga proyeksi ada kelebihan stock sebesar 144.840 ton.



## Koefisien Keragaman Antarwaktu September 2024 di Beberapa Ibu Kota Provinsi (dalam %)



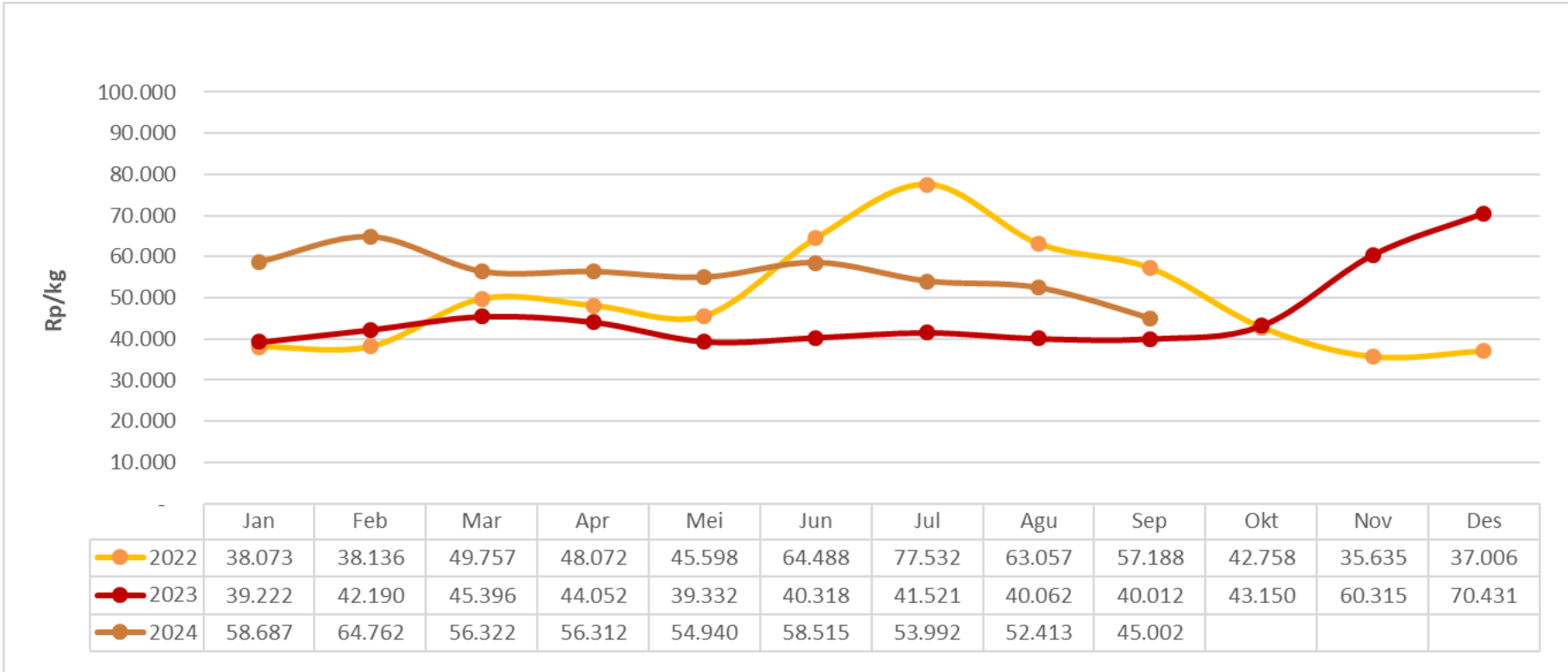
## Perkembangan Disparitas Harga Telur Ayam Ras, 2023 – 2024 (dalam %)



- Koefisien Keragaman (CV) antarwaktu di beberapa ibu kota provinsi rata-rata sebesar 0,88%. Hal ini menunjukkan harga telur ayam ras relatif tidak bergejolak selama September 2024. Daerah dengan tingkat CV tertinggi adalah Mamuju dengan nilai 5,44%. Secara umum, nilai CV antarwaktu masih sesuai target Kementerian Perdagangan dibawah rentang 5 – 9%.
- Disparitas harga telur ayam ras pada September 2024 naik 0,14 poin dibanding Agustus 2024, yaitu naik dari 22,48% menjadi 22,62% disebabkan disparitas harga di Indonesia Timur cukup tinggi karena biaya distribusi yang tinggi.
- Keragaman antarwaktu selama satu tahun (September 23 – September 24) di September 2024 sebesar 5,22%. Hal ini menunjukkan harga telur ayam ras relatif tidak bergejolak terlalu tinggi selama satu tahun, nilai tersebut lebih rendah daripada bulan Agustus yang nilainya 5,37%.

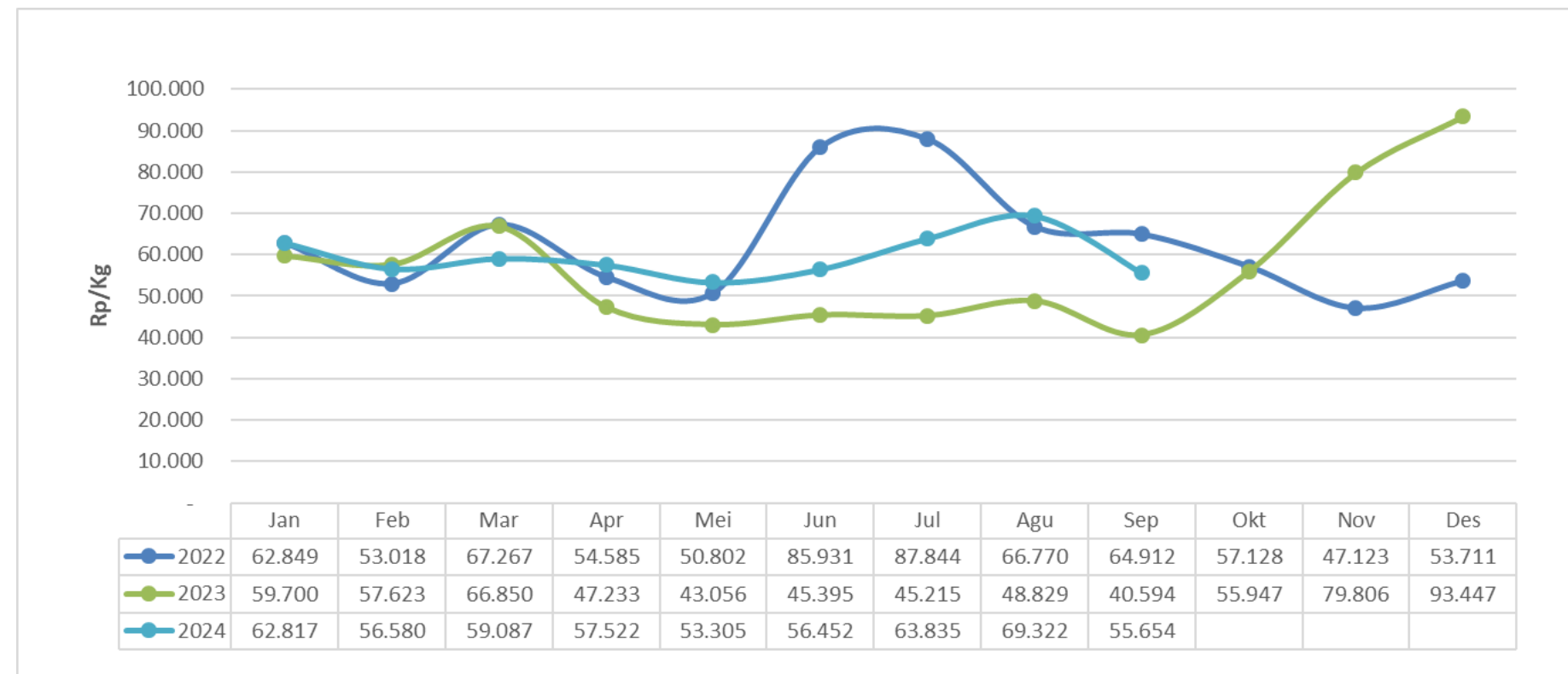


## Perkembangan Harga Cabai Merah Besar 2022 – 2024



- Harga domestik cabai merah besar berfluktuasi pada tingkat harga Rp 45.002,-/kg pada September 2024. Harga cabai merah besar pada September 2024 turun 19,14 % terhadap Agustus 2024.
- Harga domestik cabai rawit merah berfluktuasi pada tingkat harga Rp 55.654,-/kg pada September 2024. Harga cabai rawit merah pada September 2024 turun 19,72% terhadap Agustus 2024.

## Perkembangan Harga Cabai Rawit Merah 2022 – 2024



### Isu dan Kebijakan Terkait

- Pemerintah melalui Kementerian Perdagangan terus memantau ketersediaan stok cabai melalui koordinasi dengan pemerintah daerah seperti dengan dinas terkait untuk memastikan suplai dan harga cabai di tahun 2024 bisa terjaga dengan baik,
- Kementan melakukan beberapa strategi dalam upaya pengendalian inflasi pada 2024 melalui peningkatan produksi cabai dengan penyediaan benih cabai dan penyediaan pupuk bersubsidi



### Perkembangan Harga Eceran Domestik Cabai Merah Besar

Sep 2024 / Agu 2024

▼ 19,14%

Rp 45.002,-/kg



### Perkembangan Harga Eceran Domestik Cabai Rawit Merah

Sep 2024 / Agu 2024

▼ 19,72%

Rp 55.654,-/kg



### Perkembangan KK Antar Waktu Cabai Merah Besar

Sep 2024 / Agu 2024

▲ 0,67 poin  
3,87 %



### Perkembangan KK Antar Waktu Cabai Rawit Merah

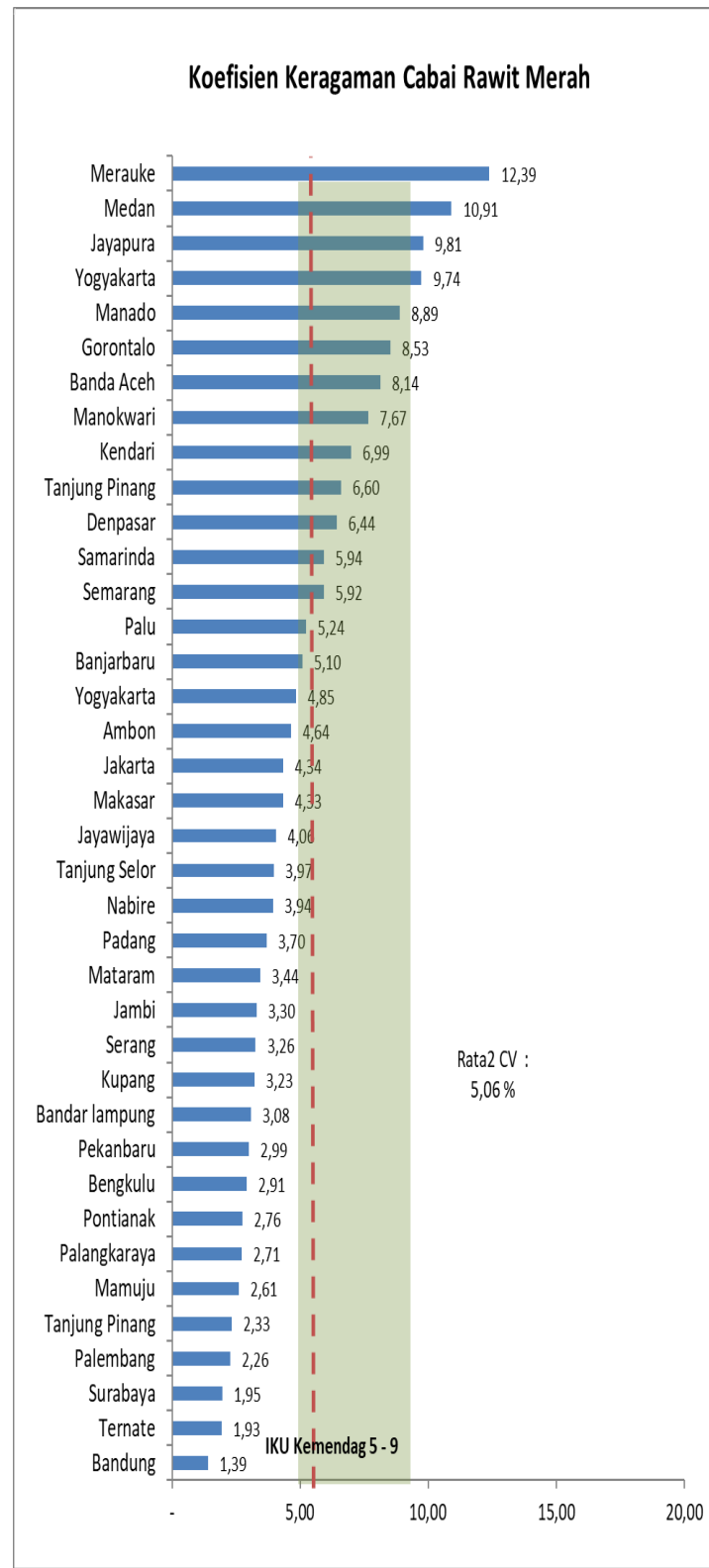
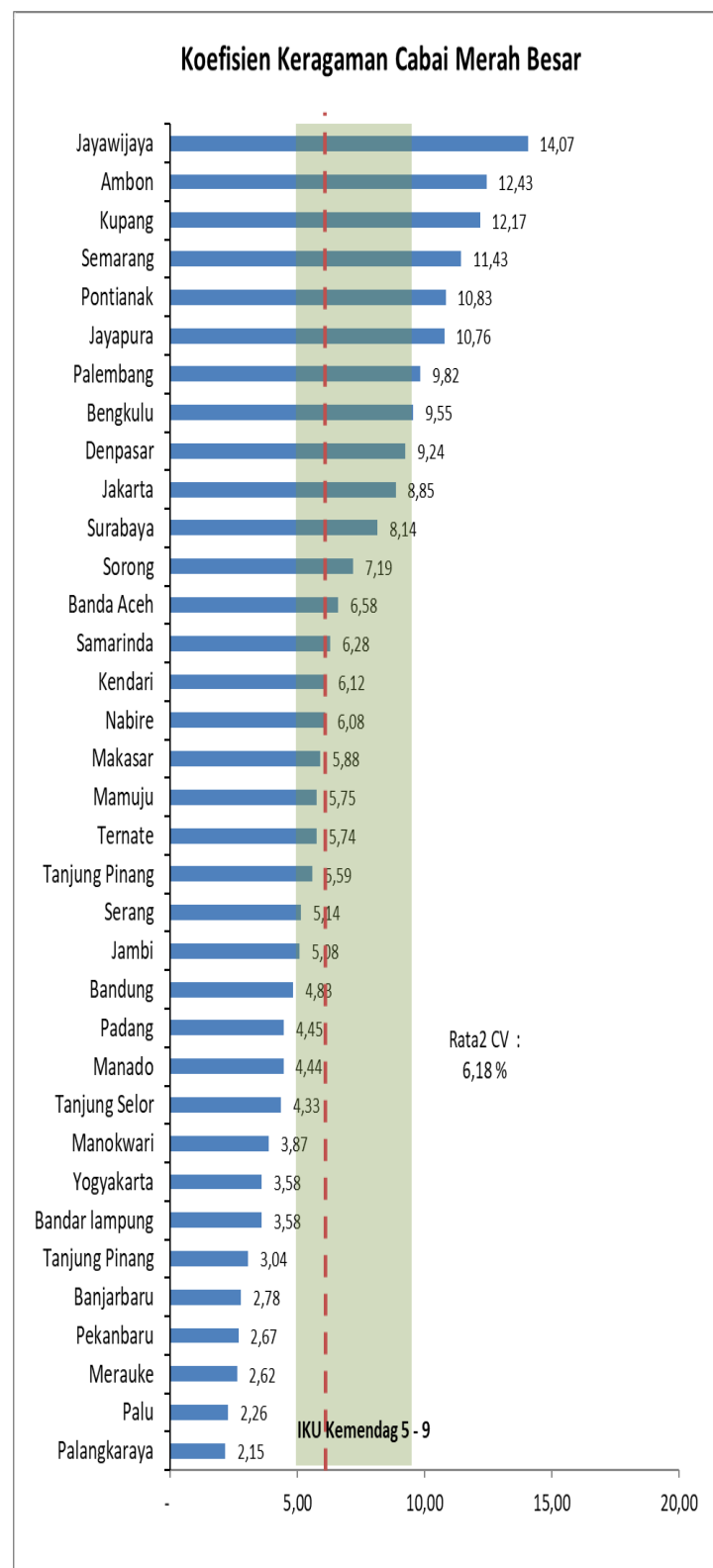
Sep 2024 / Agu 2024

▼ 6,78 poin  
1,56%

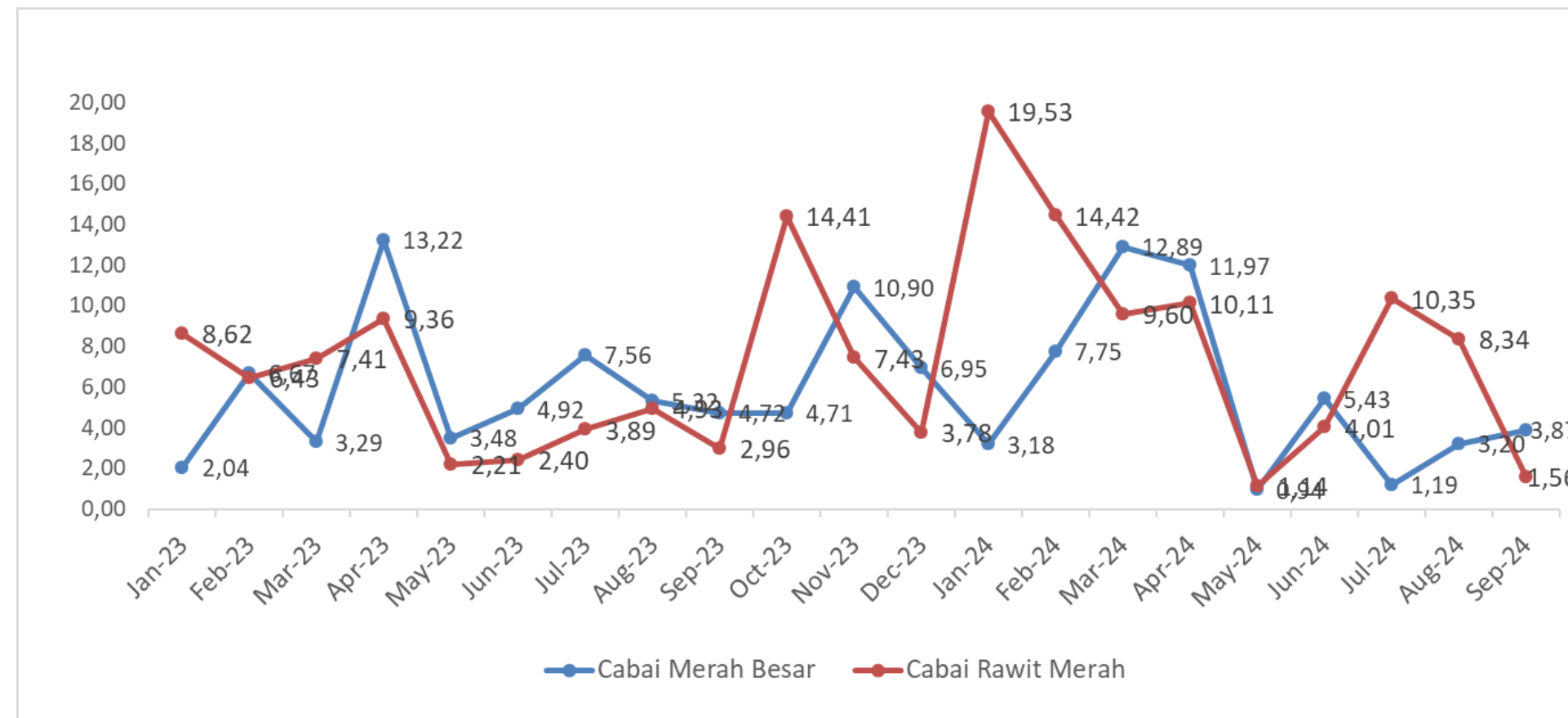




## Koefisien Keragaman Antarwaktu di Beberapa Ibu Kota Provinsi (dalam %)



## Perkembangan Disparitas Harga Cabai 2023 – 2024 (dalam %)



- Koefisien Keragaman (CV) antarwaktu di beberapa Ibu Kota Provinsi mencapai 3,87% untuk cabai merah besar dan 1,56% untuk cabai rawit merah. Daerah dengan tingkat CV tertinggi untuk cabai merah besar adalah kota Jayapura dengan nilai 14,07%, dan untuk cabai rawit merah adalah kota Merauke nilai 12,39%. Secara umum, nilai CV antarwaktu masuk didalam target Kementerian Perdagangan dalam rentang 5 – 9%.
- Disparitas harga cabai merah besar pada September 2024 lebih tinggi 0,67 poin dibanding Agustus 2024, yaitu naik dari 3,20% menjadi 3,87% Sedangkan disparitas harga cabai rawit merah pada September 2024 lebih rendah 6,78 poin dibanding Agustus 2024, yaitu turun dari 8,35% menjadi 1,56%.





KEMENTERIAN  
PERDAGANGAN  
REPUBLIK INDONESIA

Perkembangan Harga  
Eceran Domestik



Sept 2024/ Agustus 2024



1,13%

Rp 31.215 /kg

Perkembangan Koefisien  
Keragaman Antar Waktu



Sept 2024/ Agustus 2024




0,13 %

2,88

Perkembangan Koefisien  
Keragaman Antar Wilayah



Sept 2024/ Agustus 2024

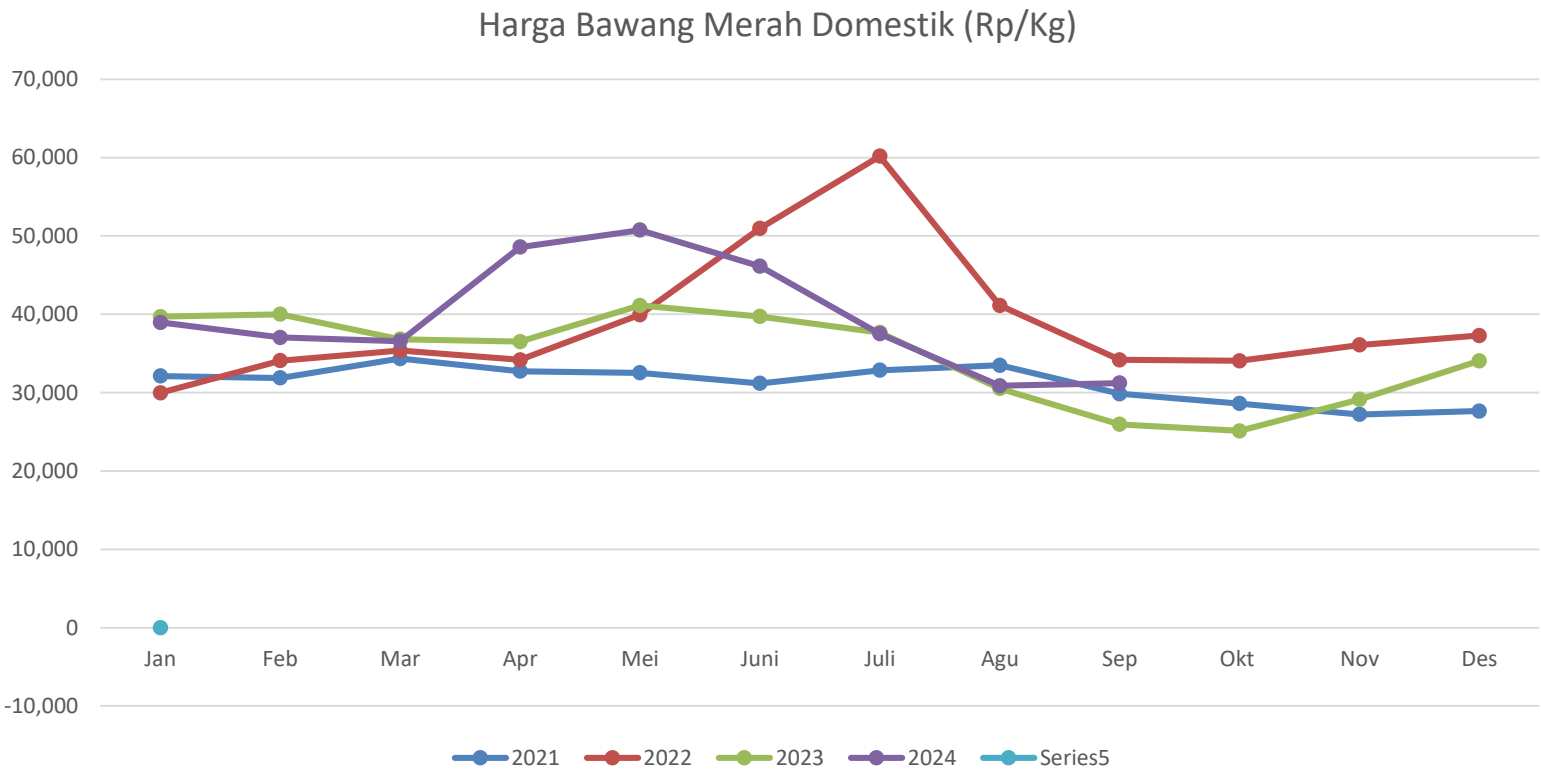


2,93 %

38,01

# Bawang Merah

## Harga Bawang Merah Eceran Domestik September 2024 (Rp/kg)

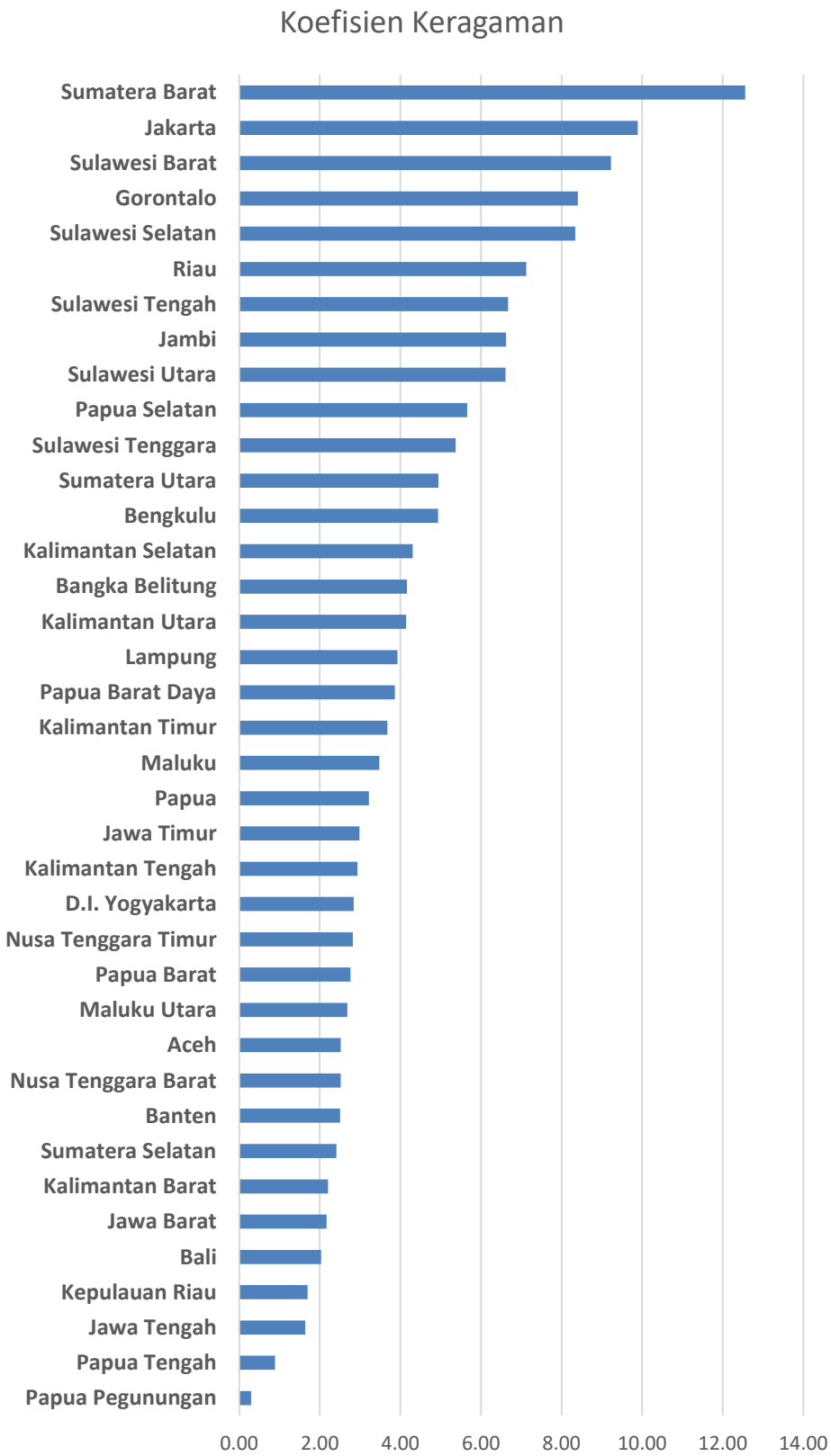


- Harga rata-rata bawang merah nasional pada bulan September 2024 adalah Rp. 31.215/Kg.
- Harga tersebut naik sebesar 1,13% dibandingkan harga rata-rata bawang merah pada bulan sebelumnya.
- Harga bawang merah tersebut juga naik 20,28 % dibandingkan dengan harga bawang merah tahun lalu.

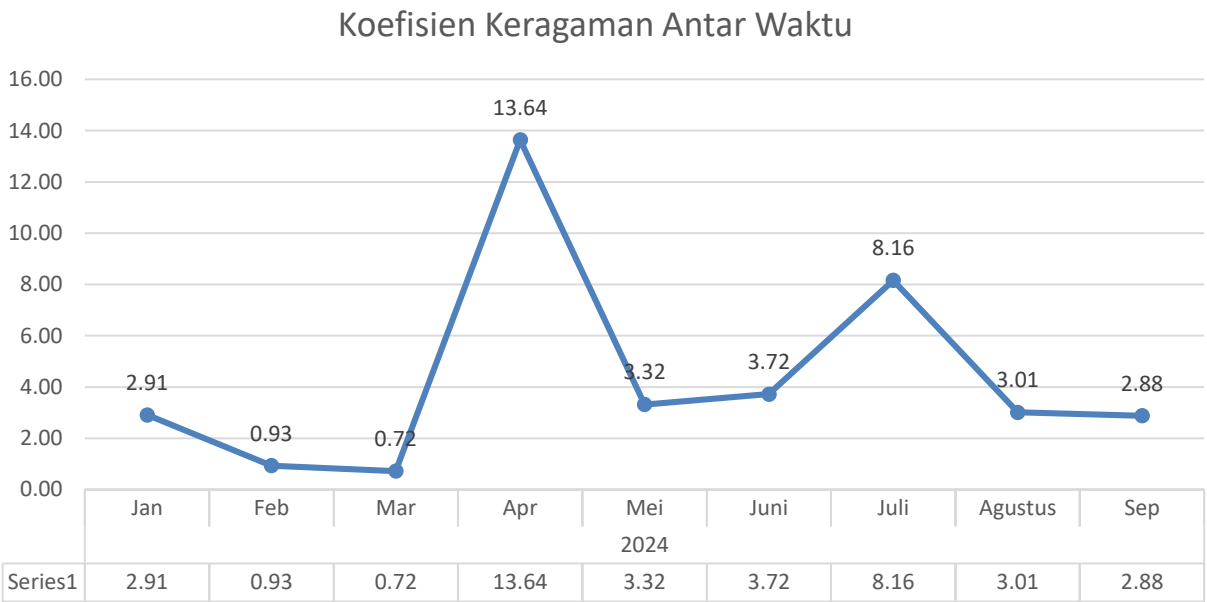
	Jan	Feb	Mar	Apr	Mei	Juni	Juli	Agu	Sep	Okt	Nov	Des
2021	32.113	31.875	34.338	32.724	32.533	31.182	32.851	33.481	29.854	28.608	27.213	27.637
2022	29.964	34.084	35.370	34.178	39.948	50.964	60.177	41.130	34.173	34.060	36.083	37.282
2023	39.688	39.994	36.815	36.502	41.122	39.724	37.672	30.529	25.951	25.117	29.143	34.061
2024	38.963	37.038	36.578	48.578	50.746	46.128	37.503	30.864	31.215			



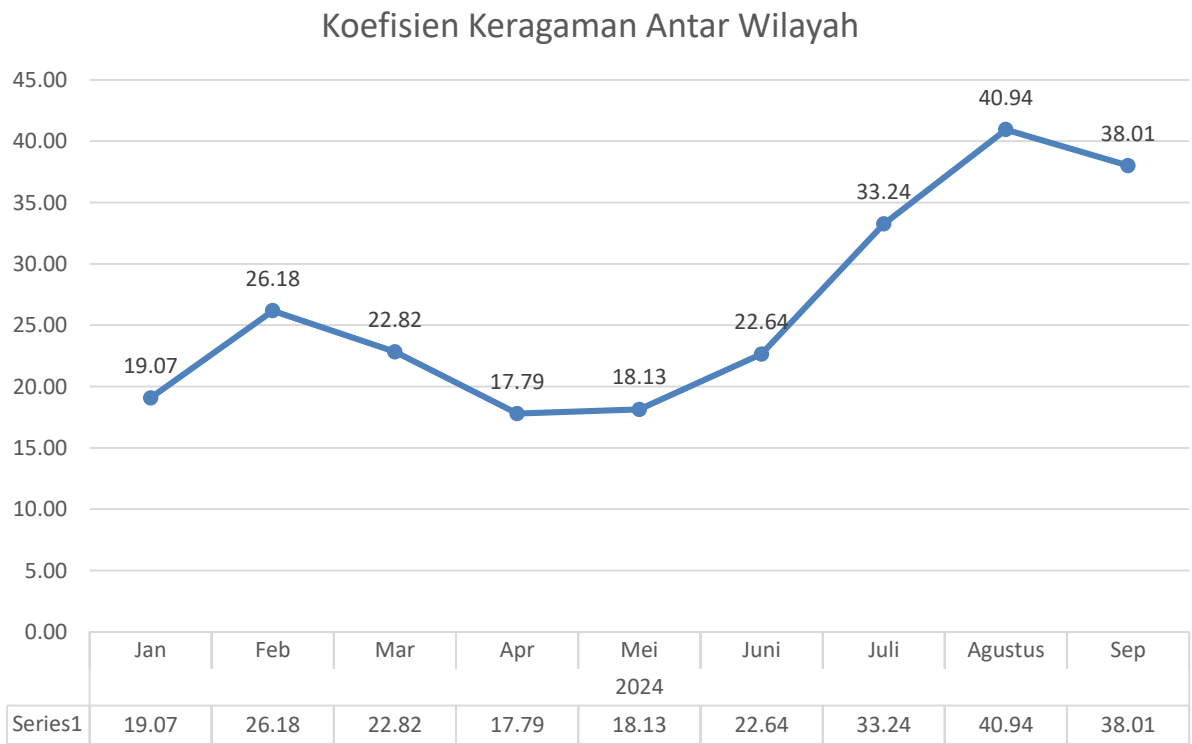
Koefisien Keragaman Antar Wilayah  
Bawang Merah (%) September 2024



Koefisien Keragaman Antar Waktu Bawang Merah (%)  
September 2024



Koefisien Keragaman Antar Wilayah Bawang Merah(%)  
September 2024



- Koefisien Keragaman antar waktu harga bawang merah nasional adalah sebesar 2.88%.
- Koefisien keragaman antar wilayah harga bawang merah nasional sepanjang bulan September 2024 adalah sebesar 38.01%.
- Koefisien Keragaman tertinggi adalah harga bawang merah di Sumatera Barat dengan Koefisien Keragaman sebesar 12.56%.
- Koefisien Keragaman terendah adalah harga bawang merah di Papua Pegunungan dengan Koefisien Keragaman sebesar 0,30%.



### Perkembangan Harga Eceran Domestik

Sep 24 / Agst 24



0,56%

Rp42.192/kg



### Perkembangan KK Antar Waktu

Sep 24 / Agst 24



0,28 poin

0,27%



### Perkembangan KK Antar Wilayah

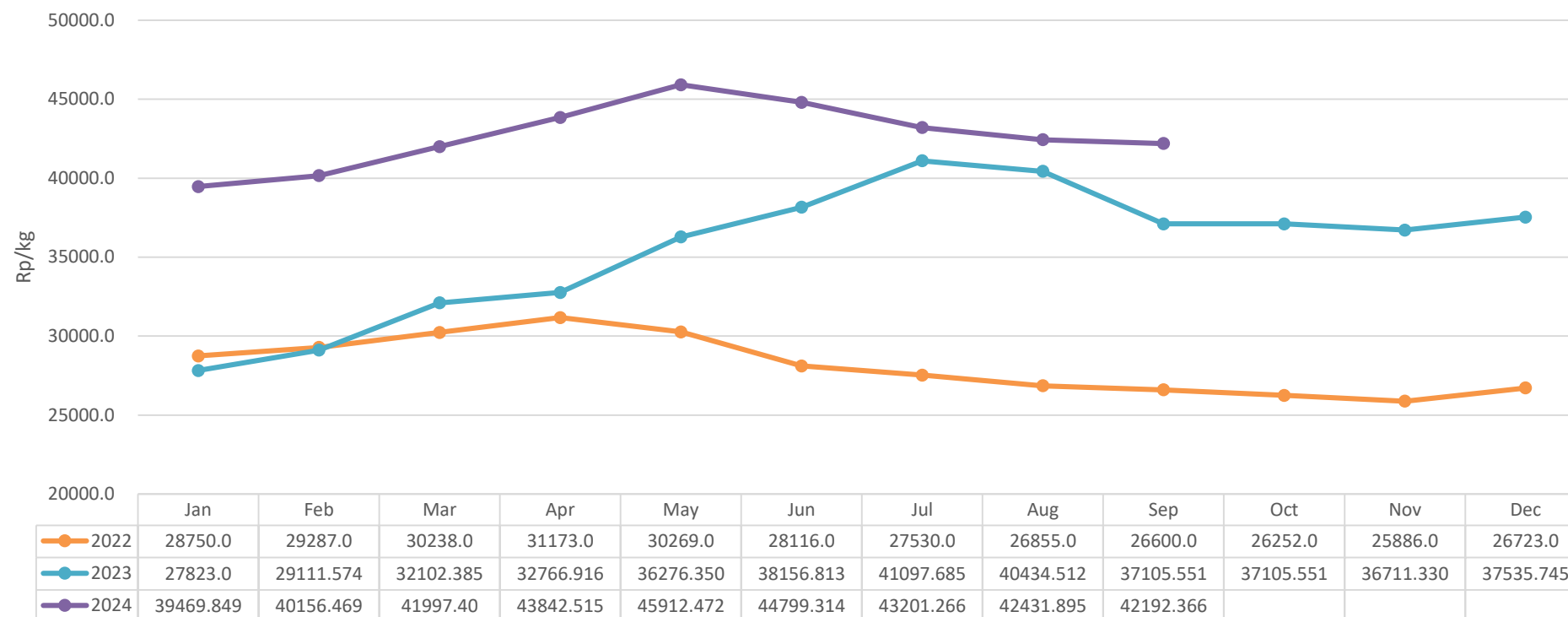
Sep 24 / Agst 24



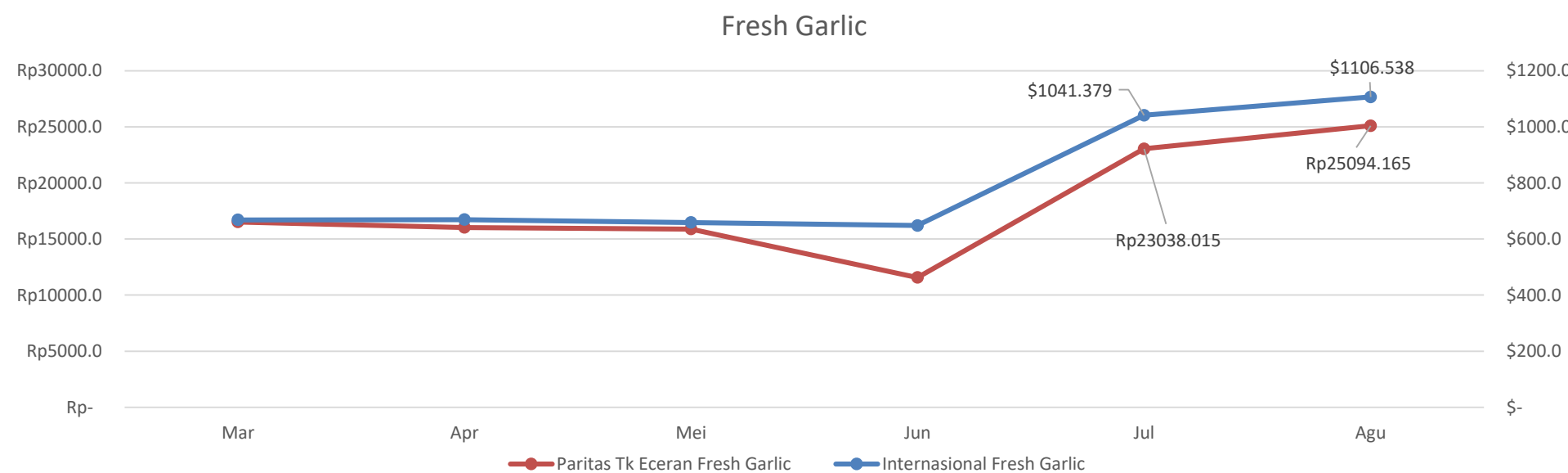
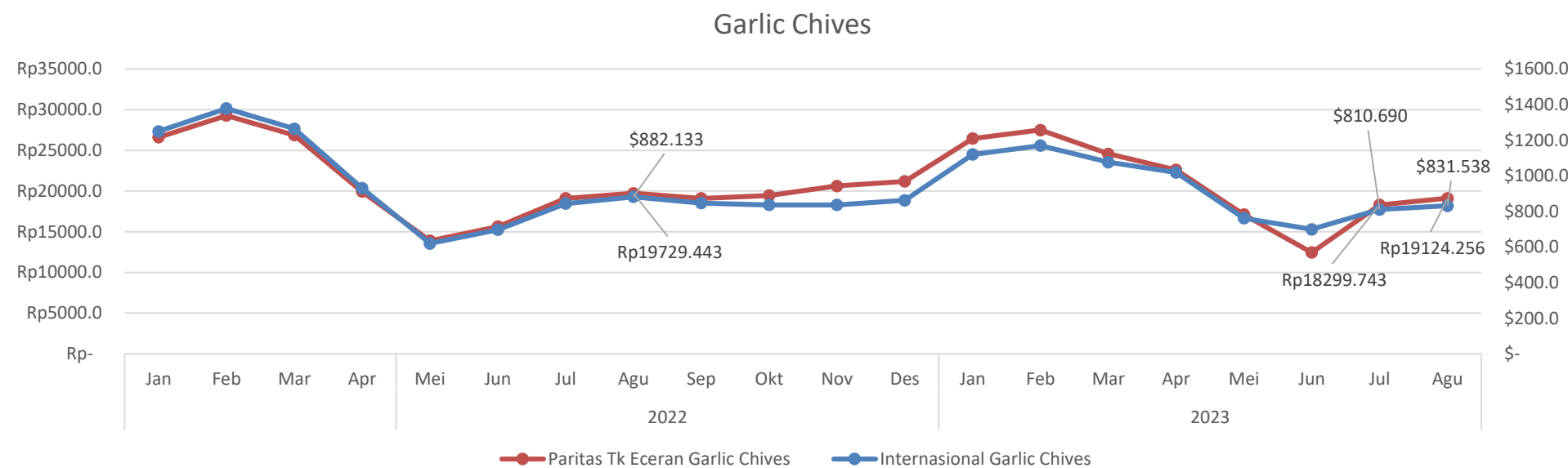
0,36 poin

18,15%

## Perkembangan Harga Bawang Putih 2022 – 2024



## Perkembangan Harga Internasional dan Paritas 2021 – 2023



# Bawang Putih

- Harga domestik bawang putih pada September 2024 sebesar Rp42.192/kg, mengalami penurunan sebesar 0,56% dibandingkan dengan Agustus 2024.

### Isu dan Kebijakan Terkait

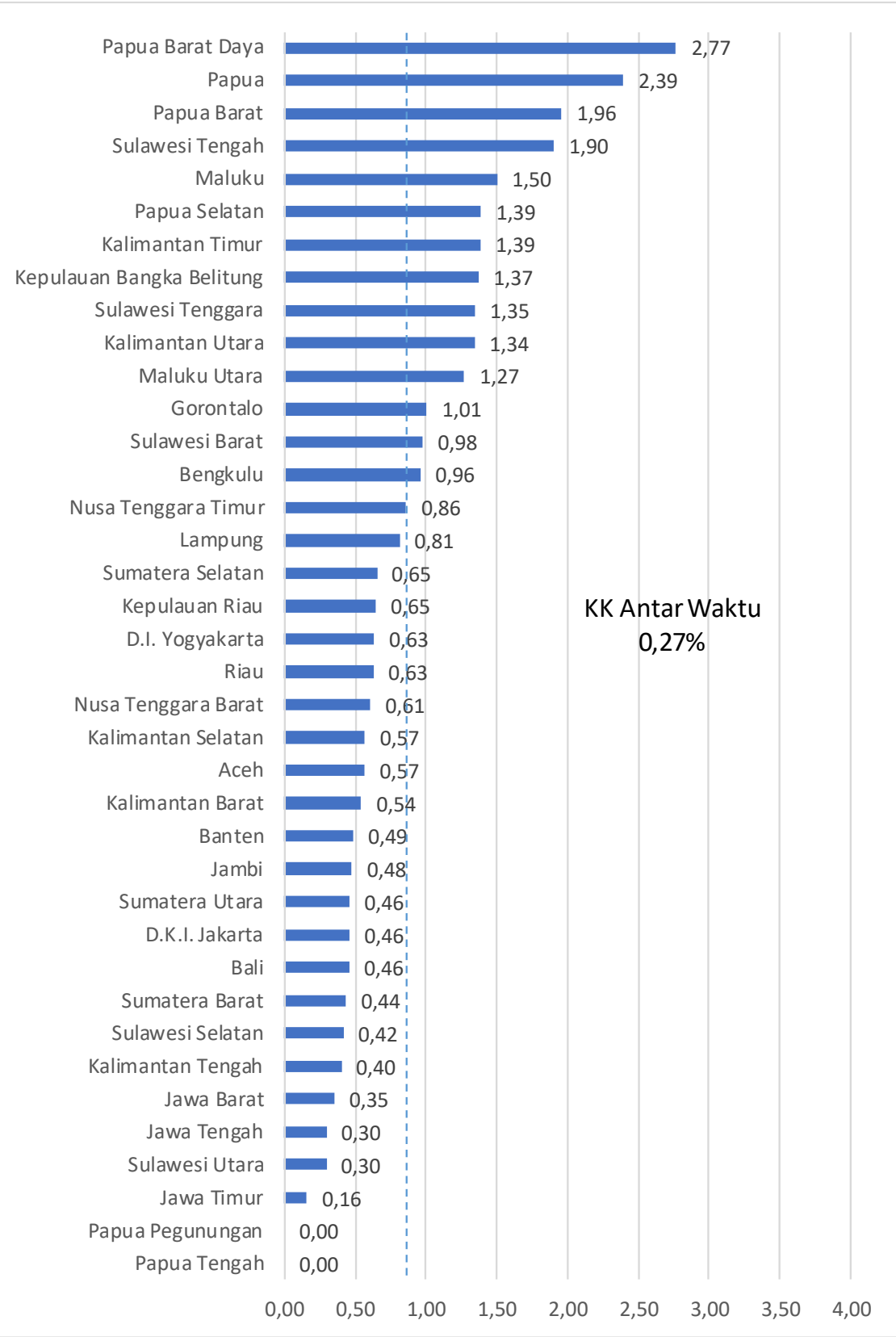
- Pemerintah telah melakukan Realisasi Impor (Mei-Des) bawang putih sebesar 552.831 ton pada tahun 2024.
- Stok per September 2024 diperkirakan mencapai 237.580 ton dan diperkirakan akan mencukupi kebutuhan dalam negeri untuk 4-5 ke depan.
- Produksi barang putih mengalami penurunan secara global, khususnya di negara produsen dan eksportir utama bawang putih. Pasokan bawang putih berkurang membuat persaingan pasar semakin tinggi, sehingga berdampak pada kenaikan harga secara global.
- Kemendag telah menerbitkan Persetujuan Impor (PI) API-U sebanyak 77 PI dengan alokasi 456.662 ton dan telah terealisasi 336.175 ton (73,62%) per 20/09/2024.
- Rendahnya realisasi impor pada Semester I 2024 karena kesulitan mencari barang dengan harga yang cocok. Stok yang ada di China saat ini merupakan hasil panen 2023 sehingga kurang baik kualitasnya.

Sumber: Harga Domestik (Kemendag); Harga Internasional (Tridge), diolah

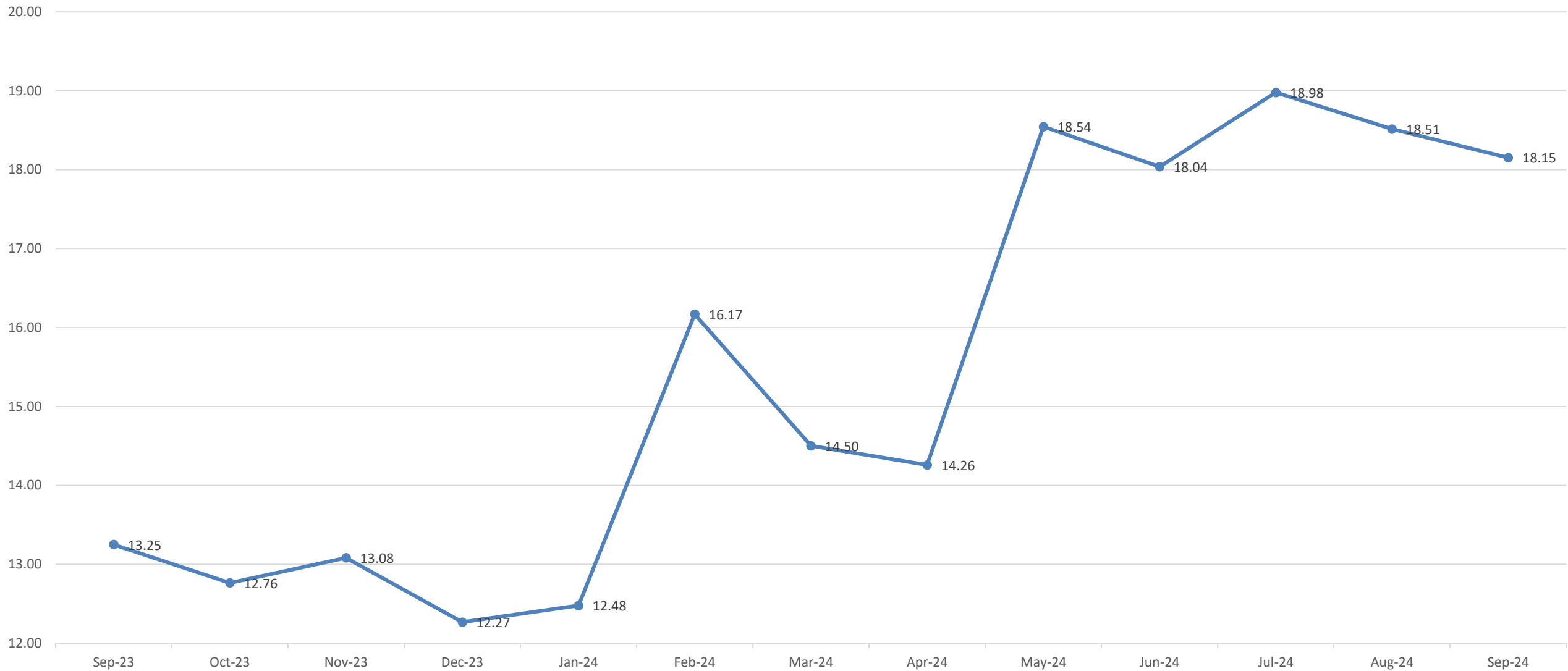




Koefisien Keragaman Antar Waktu  
di Beberapa Ibu Kota Provinsi (dalam %)



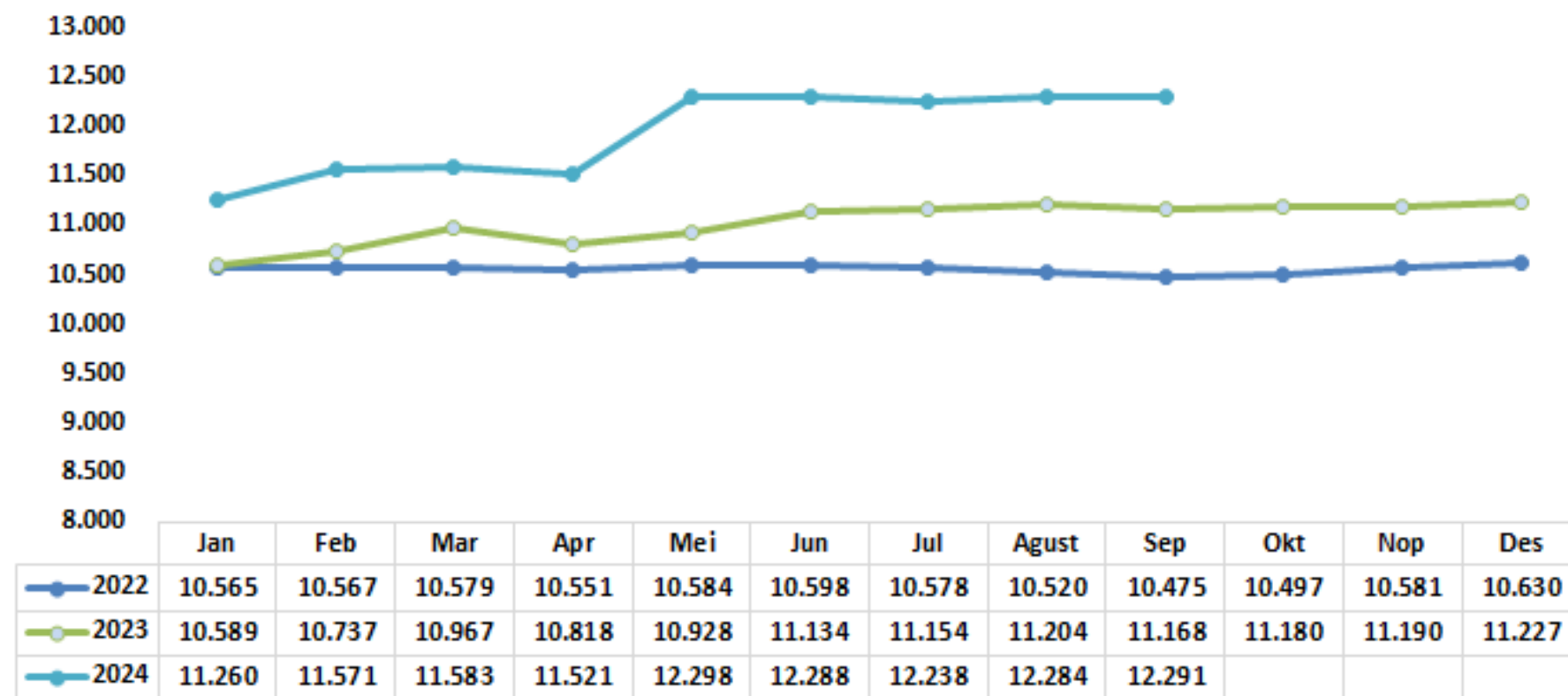
Perkembangan Disparitas Harga Bawang Putih 2022 – 2023 (dalam %)



- Koefisien Keragaman (CV) antarwaktu di beberapa ibu kota provinsi mencapai 0,27%. Hal ini menunjukkan harga bawang putih relatif bergejolak selama September 2024.
- Jika dibandingkan dengan Agustus 2024 yang sebesar 0,56%, keragaman antar waktu turun sebesar 0,28 poin.
- Daerah dengan tingkat CV tertinggi adalah Papua Barat Daya dengan nilai 2,77%.
- Disparitas harga bawang putih pada September 2024 lebih rendah 0,36 poin dibanding Agustus 2024, yaitu turun dari 18,51% menjadi 18,15%.

## Perkembangan Harga Garam Halus 2022 – 2024

Rp/kg



Sumber : SP2KP, Kemendag (September 2024), diolah

- Harga domestik garam halus mengalami kenaikan pada September 2024 menjadi Rp 12.291/kg, naik 0,06% dibandingkan Agustus 2024 (*m-t-m*), serta naik 10,06% jika dibandingkan September 2023 (*y-o-y*).
- Harga garam internasional (harga garam retail di India) pada September 2024 sebesar 261 USD/ton, turun 1,65% dibandingkan Agustus 2024. Jika dibandingkan dengan September 2023 (*y-o-y*), harga garam mengalami penurunan sebesar 7,77%.

## Isu dan Kebijakan Terkait

- Sentra produksi garam nasional di Sumenep dan Pamekasan, Madura sudah mulai memasuki musim panen dengan harga jual garam rakyat yang cukup terjaga pada kisaran Rp 700/kg – Rp 800/kg.
- Dalam upaya swasembada garam nasional, diperlukan peningkatan produksi dan kualitas garam rakyat. Di sisi hilir pemerintah telah memfasilitasi unit washing plant di beberapa daerah sentra produksi garam rakyat yang dikelola oleh koperasi untuk menaikkan kualitas garam, serta terus mendorong Program Pemberdayaan Usaha Garam Rakyat (PUGAR).
- Dinamika pemenuhan garam nasional turut mendorong hadirnya industri baru yang bergerak di bidang pemurnian air laut untuk produksi garam sebagai bahan baku industri. Hadirnya industri baru tersebut diharapkan dapat menjadi substitusi garam impor, dengan tetap memperhatikan pangsa pasar garam rakyat.

Perkembangan Harga  
Eceran Domestik  
Sept 2024 / Agust 2024

0,06 %

Rp 12.291 /kg

Perkembangan Harga  
Internasional  
Sept 2024 / Agust 2024

1,65 %

USD 261 /ton

Perkembangan KK Antar  
Waktu  
Sept 2024 / Agust 2024

0,0 poin

0,08 %

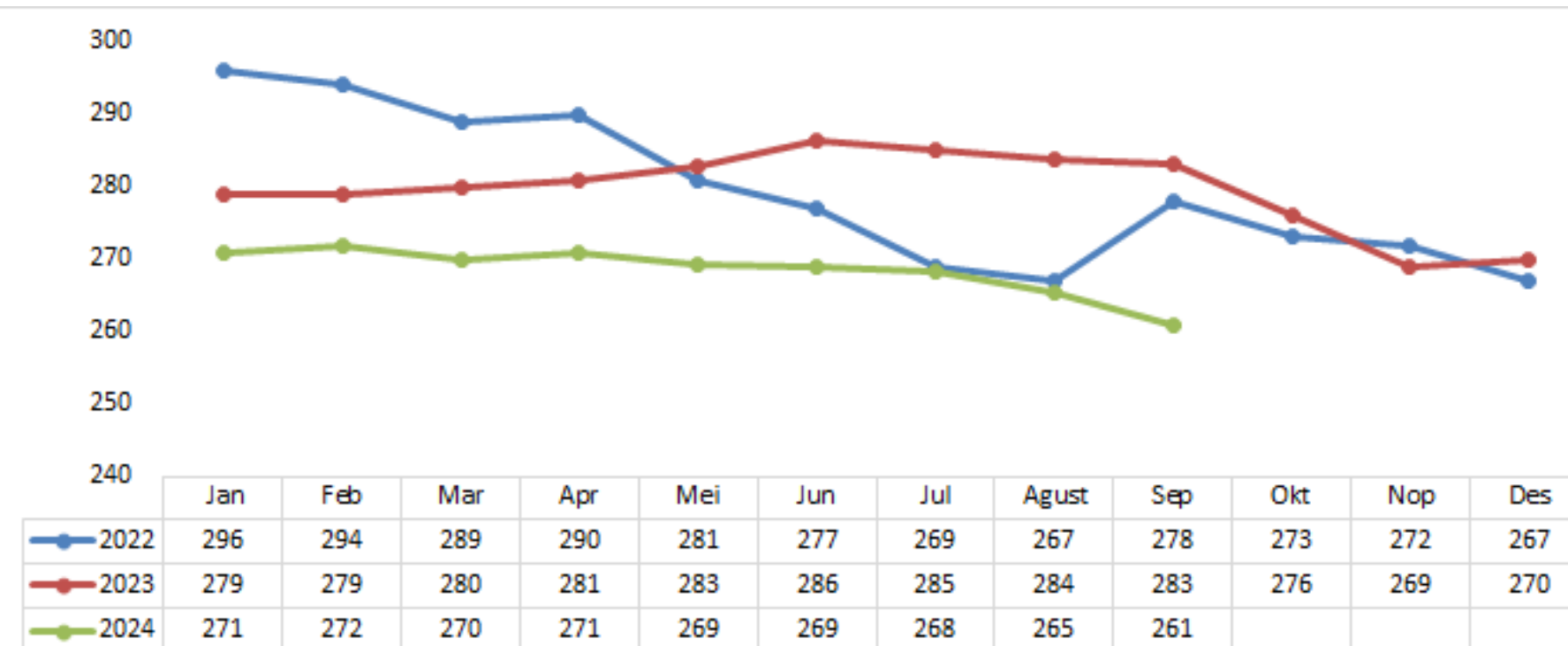
Perkembangan Disparitas  
Antar Wilayah  
Sept 2024 / Agust 2024

0,23 poin

21,17 %

## Perkembangan Harga Garam Internasional 2022 – 2024

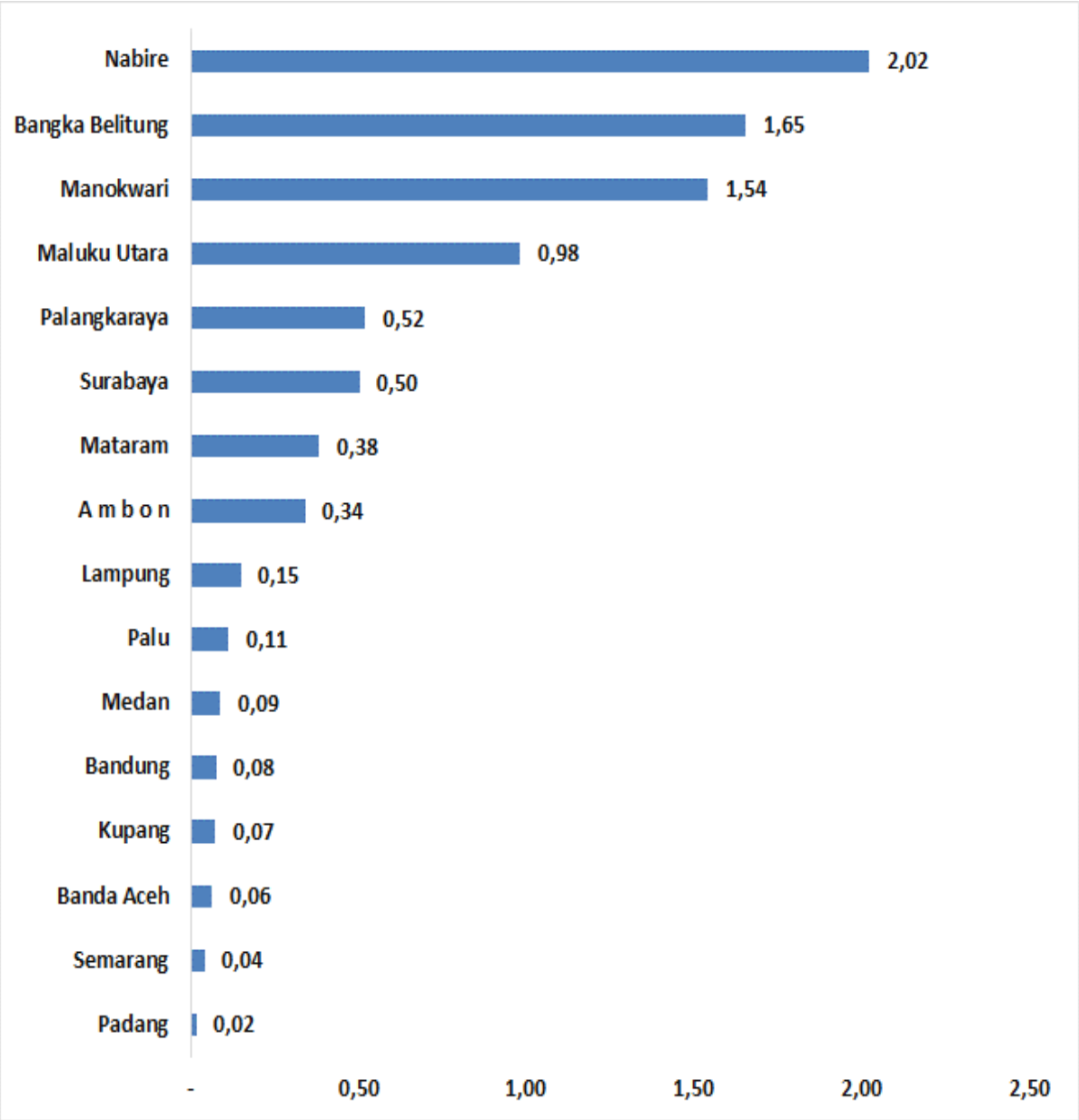
USD/ton



Sumber : Sumber: Tridge & DCA India (September 2024), diolah

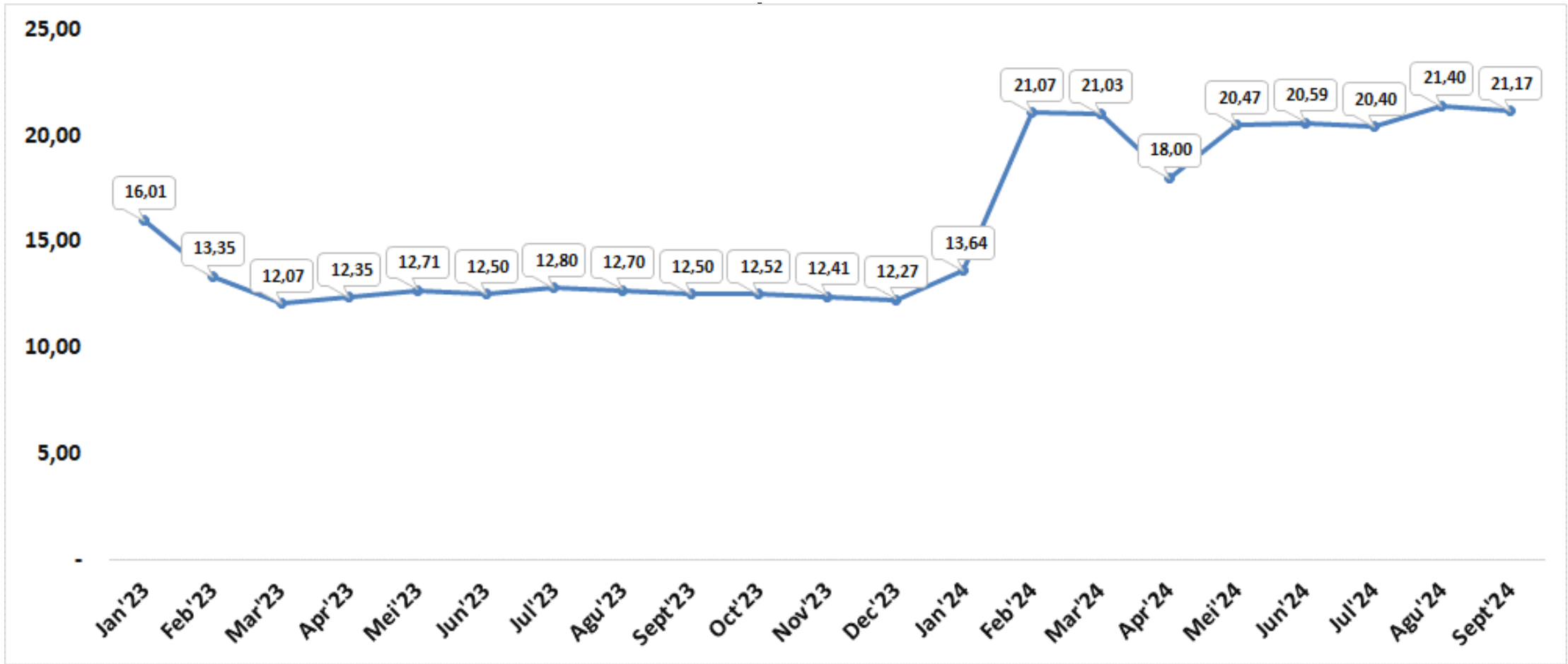


## Koefisien Keragaman Antar Waktu Garam Halus di Beberapa Ibu Kota Provinsi (%)



Sumber : SP2KP, Kemendag (September 2024), diolah

## Perkembangan Disparitas Harga Antar Wilayah Garam Halus 2023-2024 (dalam



Sumber : SP2KP, Kemendag (September 2024), diolah

- Koefisien Keragaman (CV) harga antar waktu pada tingkat nasional selama September 2024 sebesar 0,08%, masih sama dengan Agustus 2024. Nilai CV tersebut masih cukup rendah yang menunjukkan bahwa pergerakan rata-rata harga harian di tingkat nasional selama bulan September cukup stabil untuk komoditas garam halus.
- Rata-rata Koefisien Keragaman (CV) harga antar waktu pada tingkat ibu kota provinsi pada September 2024 sebesar 0,23%. Tingkat fluktuasi harga harian tiap kota secara nasional sudah di bawah 5% pada September 2024, dengan tingkat fluktuasi harga harian paling tinggi di kota Nabire sebesar 2,02%.
- Disparitas harga antar wilayah garam halus secara nasional pada September 2024 sebesar 21,17% lebih rendah 0,23 poin dibandingkan Agustus 2024. Disparitas harga antar wilayah yang masih cukup tinggi didorong oleh harga garam yang cukup tinggi (Rp 15.000 – Rp 22.000 per kg) di beberapa daerah, yaitu Papua Tengah, Papua Pegunungan, Maluku dan Bengkulu.





KEMENTERIAN  
PERDAGANGAN  
REPUBLIK INDONESIA

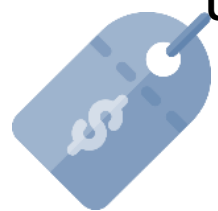
### Perkembangan Harga Urea Eceran Domestik



0,00%

**Rp 12.835/kg\***  
Sept 2024/ Agt 2024

### Perkembangan Harga Urea Internasional (mom)



2,18%

**Rp 4.792/kg**  
Sept 2024/ Agt 2024

\* Harga Pupuk Urea Non Subsidi rata-rata nasional diasumsikan sama dengan harga bulan sebelumnya karena data terbaru belum dapat diakses, dan diperkirakan baru akan update selanjutnya (sumber: Satu Data, 2024)

Sumber:

Harga Internasional: CBOT di BARCHART (2024), diolah

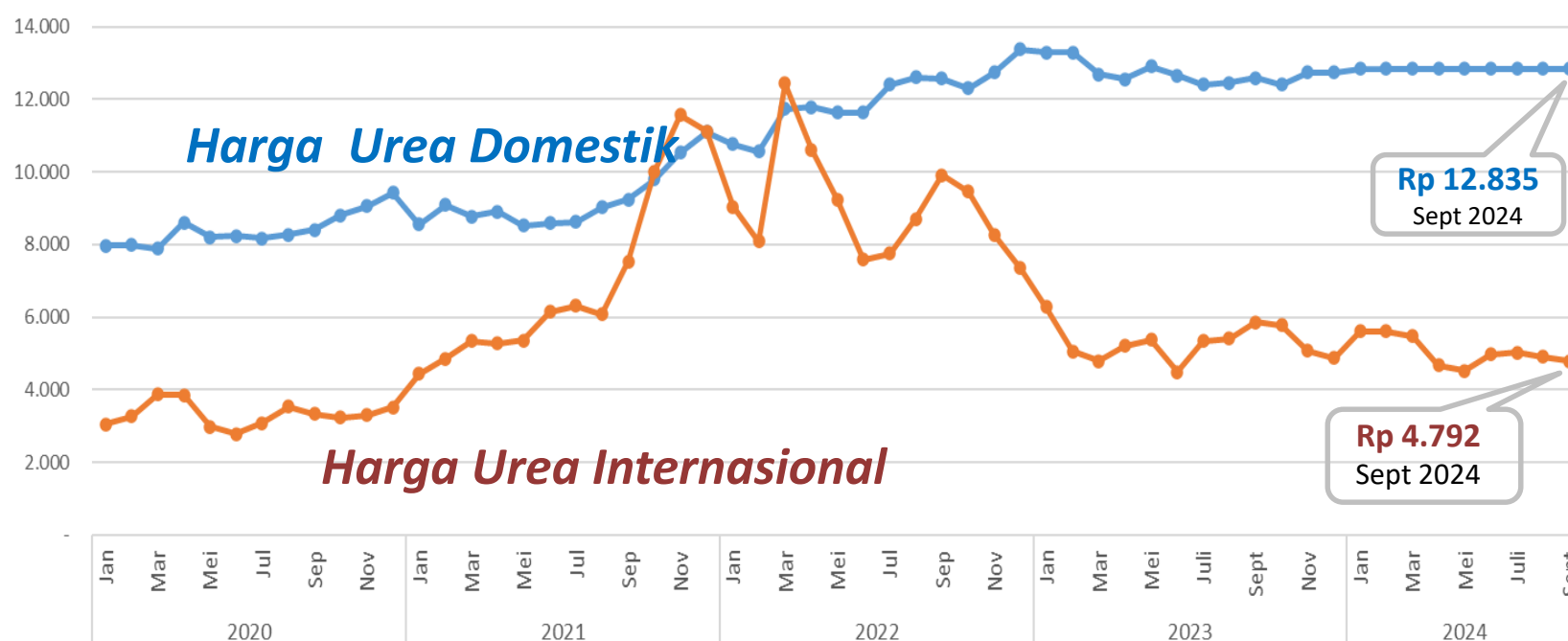
Harga Domestik: SP2KP Kementerian Perdagangan

Stok: PT Pupuk Indonesia, Holding (Okt 2024)

## Perkembangan Harga Harian Pupuk Urea Internasional (Rp/kg)



## Harga Pupuk Urea Domestik dan Internasional (Bulanan,Rp/kg)



# Pupuk

- Paska mengalami fluktuasi harga yang sangat ekstrem di sepanjang 2022 akibat fenomena *booming* komoditi dan dampak konflik geopolitik, *trend* penurunan konsisten terjadi. Meskipun kembali sedikit berfluktuasi dipertengahan 2023 dan kemudian turun secara konsisten sampai akhir tahun. Sejak awal 2024 hingga saat ini harga Urea internasional terus menunjukkan tren fluktuasi harga harian yang cukup tinggi.
- Rata-rata harga Urea Internasional pada bulan Sept '24 mengalami sedikit penurunan harga dibandingkan bulan sebelumnya, yaitu sebesar -2,18% (mom). Pergerakan harga ini dipicu oleh terkoreksinya harga *natural gas* yang disertai dengan dinamika *suplly-demand* yang terjadi.
- Di Domestik, harga Urea Eceran Non-Subsidi relatif cenderung stabil di harga tinggi. Dibandingkan bulan sebelumnya, rata-rata nasional harga eceran urea non-subsidi Sept'24 masih diasumsikan tetap sebesar Rp 12.835/kg karena bukan merupakan musim taman utama dan stok pupuk di PIHC yang cukup tinggi.

## Isu Kebijakan Terkait

- Pada Tahun 2024 ini, Pemerintah menambahkan Alokasi Subsidi untuk Pupuk bersubsidi sebesar 14 triliun rupiah menjadi sekitar 9,55 juta ton.
- Diperkirakan HET ditetapkan masih sama dengan 2023, yaitu Rp 2.250/kg (urea), Rp 2.300/kg (NPK), serta Rp 3.300 /kg (NPK FK).



KEMENTERIAN  
PERDAGANGAN  
REPUBLIK INDONESIA

Disparitas Harga Pupuk  
Subsidi dan Non-Subsidi

September 2024



**468%**  
Pupuk Urea



**758%**  
Pupuk NPK

Stok Pupuk Subsidi  
September 2024



**302%** **tracehold**  
**± 1.278.674 Ton**

Pupuk Urea+NPK Lini 3 Nasional

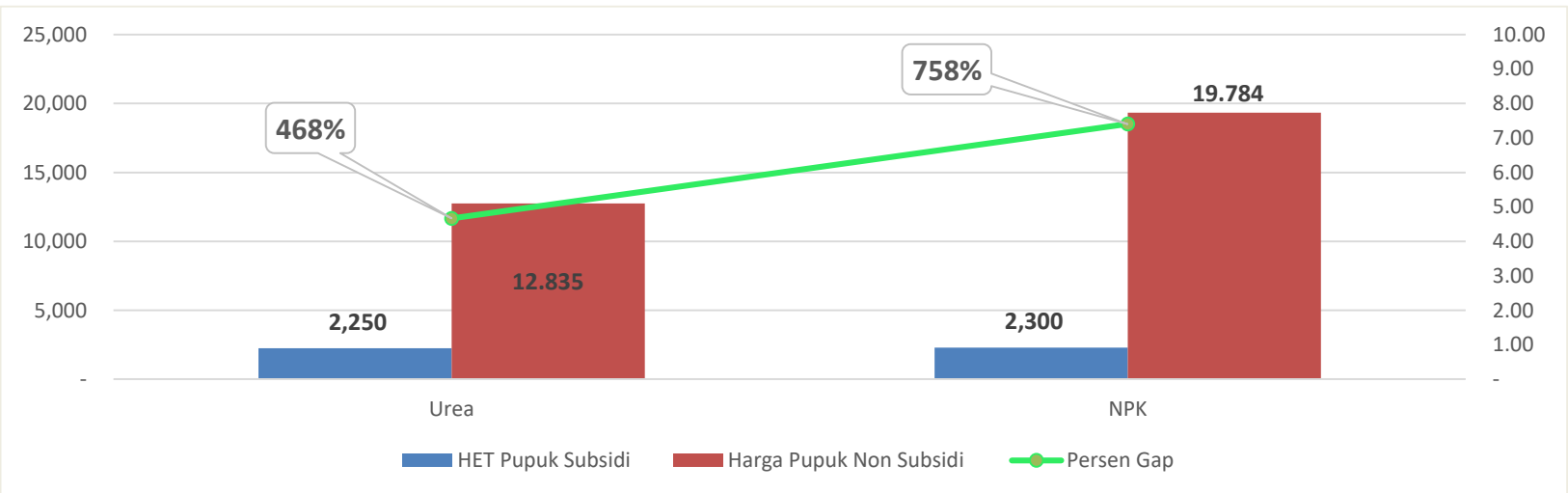


**317%**

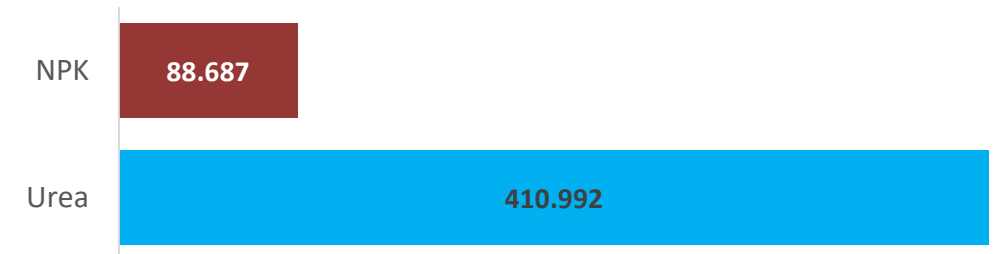


**287%**

Disparitas Harga Pupuk Subsidi dan NonSubsidi (Rp/kg)



Total Stok Pupuk Non-Subsidi Total, per 30 Sept 2024 (Ton)



Total Stok Pupuk Non-subsidi:  
**499.679 Ton**

Rata-rata Stok Pupuk (Urea + NPK) Ber-Subsidi di Lini 3,  
per 30 Sept 2024 (Ton)



**302%**

Ket: Ketentuan Stok Minimal sesuai dengan Peraturan Menteri Perdagangan Nomor 15/M-DAG/PER/4/2013

Pupuk

- Harga Pupuk Urea Domestik secara rata-rata pada bulan September 2024 ini diperkirakan masih cenderung stabil, meskipun secara umum rata-rata nasional harga Pupuk Non-Subsidi Domestik masih relatif tinggi.
- Disparitas harga yang sangat tinggi antara HET Pupuk Subsidi dan Non Subsidi di pasar dalam negeri masih terus terjadi; NPK diatas 758 % dan Urea 468 %.
- Gap yang sangat tinggi ini berpotensi menimbulkan munculnya para pemburu rente, baik dilevel distributor, pengecer, kelompok tani, maupun petani sendiri.
- Stok Pupuk Subsidi pada akhir September 2024 relatif masih sangat aman, yaitu sebesar 302 persen diatas ketentuan batas minimal yang ditetapkan Pemerintah di Lini 3.
- Realisasi penyaluran pupuk bersubsidi per 25 September 2024 ini masih sekitar 51,8 persen atau sebesar 4,94 juta ton dari total alokasi 9,55 juta ton.
- Sementara itu, Stok Pupuk Non-Subdisi (Urea + NPK) diseluruh Lini 3 pada minggu terakhir bulan September 2024 sejumlah 499.679 ton (naik 8,7% dibandingkan bulan lalu karena alasan operasional).

Sumber:  
Harga Domestik: SP2KP Kementerian Perdagangan  
Stok: PT Pupuk Indonesia, Holding (Okt 2024)  
Harga Pupuk Subsidi: Keputusan Menteri Pertanian No. 10/2022



KEMENTERIAN  
PERDAGANGAN  
REPUBLIK INDONESIA

Perkembangan Harga  
Besi Beton 12mm




3,91%

**Rp. 109.467/Btg**

Januari 2024 / Desember 2023

Perkembangan Harga  
DCE Iron Ore



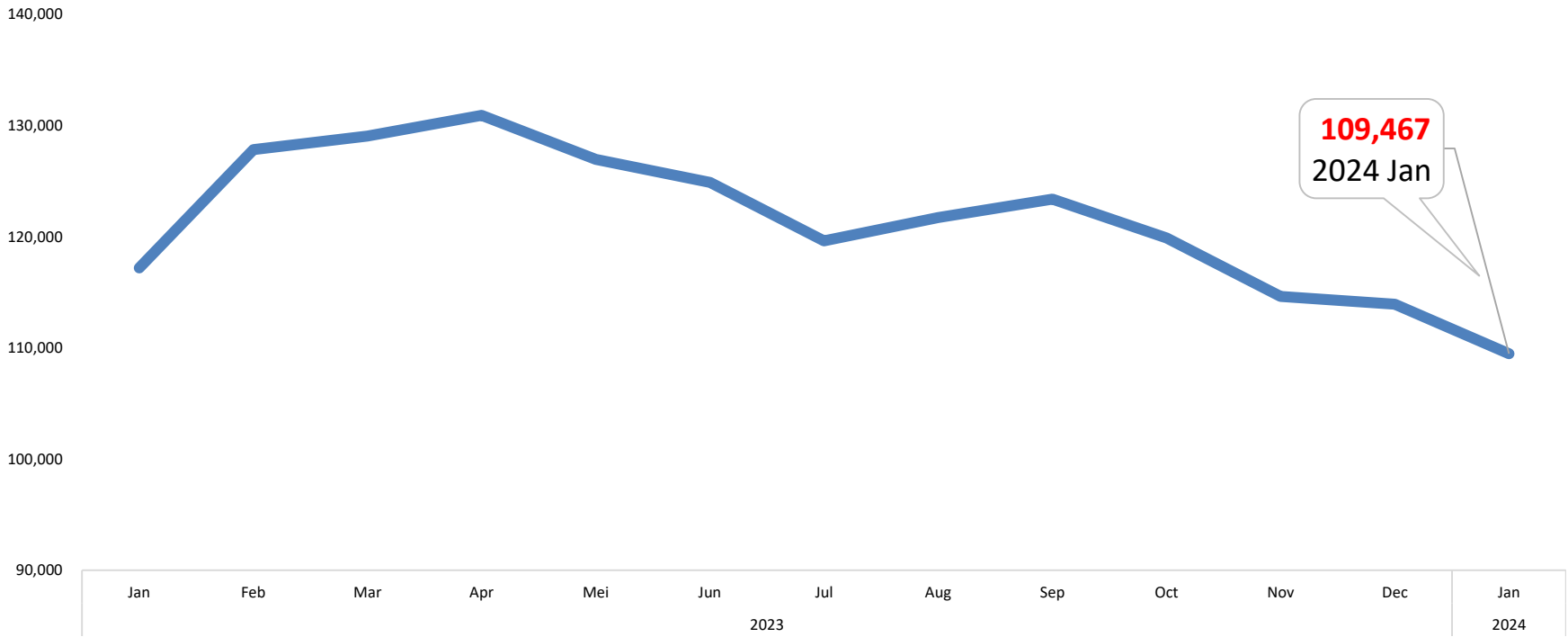
3,7%

**USD 112,9**

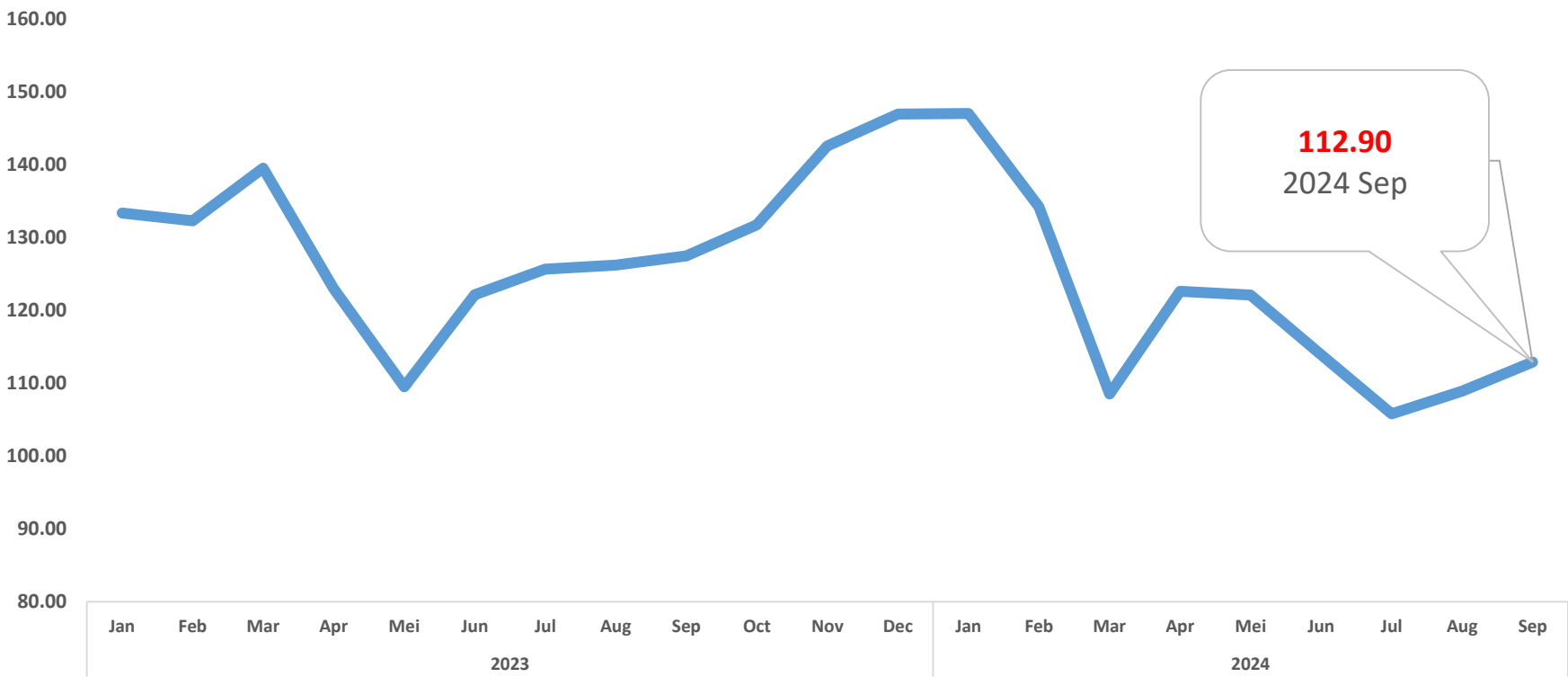
September 2024 / Agustus 2024

Sumber:  
Harga Internasional: Reuters (2024),  
diolah BKPerdag  
Harga Domestik: SP2KP (2024), diolah  
BKPerdag (data terakhir s.d 31 Januari  
2024)

Perkembangan Harga Besi Beton 12mm (RP/Btg)



Harga DCE Iron Ore (USD/Ton)



- Dibandingkan dengan bulan Desember 2023, pada bulan Januari 2024 harga besi beton 12mm turun - 3,91% (MoM).
- Dibandingkan dengan bulan Agustus 2024, pada bulan September 2024 harga *iron ore* naik 3,7% (MoM).

Isu Kebijakan Terkait

- Menteri Perdagangan telah menetapkan Peraturan Menteri Perdagangan Nomor 7 Tahun 2024 tentang Perubahan Kedua Atas Peraturan Menteri Perdagangan Nomor 36 Tahun 2023 Tentang Kebijakan Dan Pengaturan Impor sebagai landasan pelaksanaan impor komoditas termasuk di dalamnya komoditas baja.
- Bank sentral Tiongkok akan memberi notifikasi untuk menurunkan suku bunga hipotek untuk pinjaman rumah sebelum 31 Oktober, sebagai bagian dari kebijakan menyeluruh untuk mendukung pasar properti di Tiongkok. Selain itu, tiga kota besar – Guangzhou, Shenzhen, dan Shanghai – mencabut pembatasan pembelian rumah utama. Ini terjadi setelah Beijing meluncurkan stimulus terbesarnya sejak pandemi dan menurunkan suku bunga untuk menarik ekonomi keluar dari kemerosotan deflasi dan kembali ke target pertumbuhan pemerintah. (mining.com)





KEMENTERIAN  
PERDAGANGAN  
REPUBLIK INDONESIA

Perkembangan Harga  
Acuan Batu Bara



**8,55%**  
**USD 125,15**

Sept 2024 / Ags 2024

Perkembangan Harga  
Batu Bara Newcastle



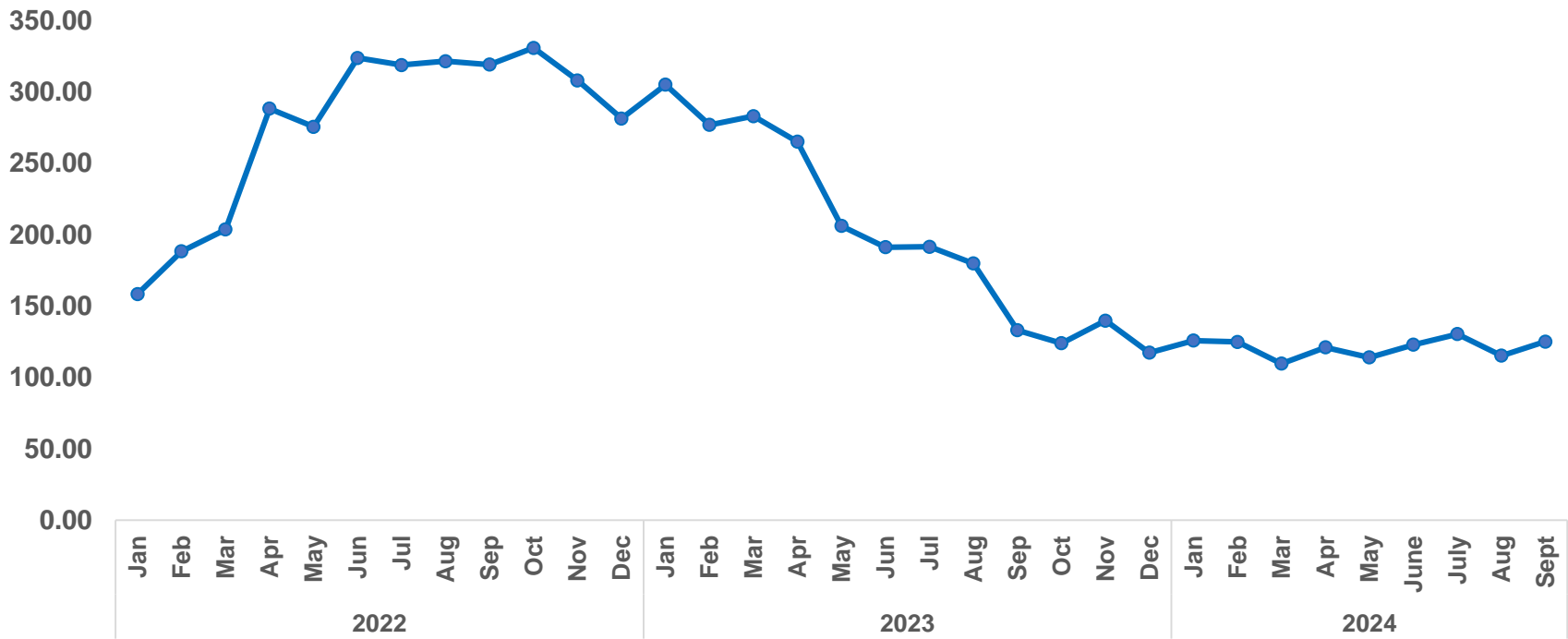
**2,27%**  
**USD 142,27**

Sept 2024 / Ags 2024

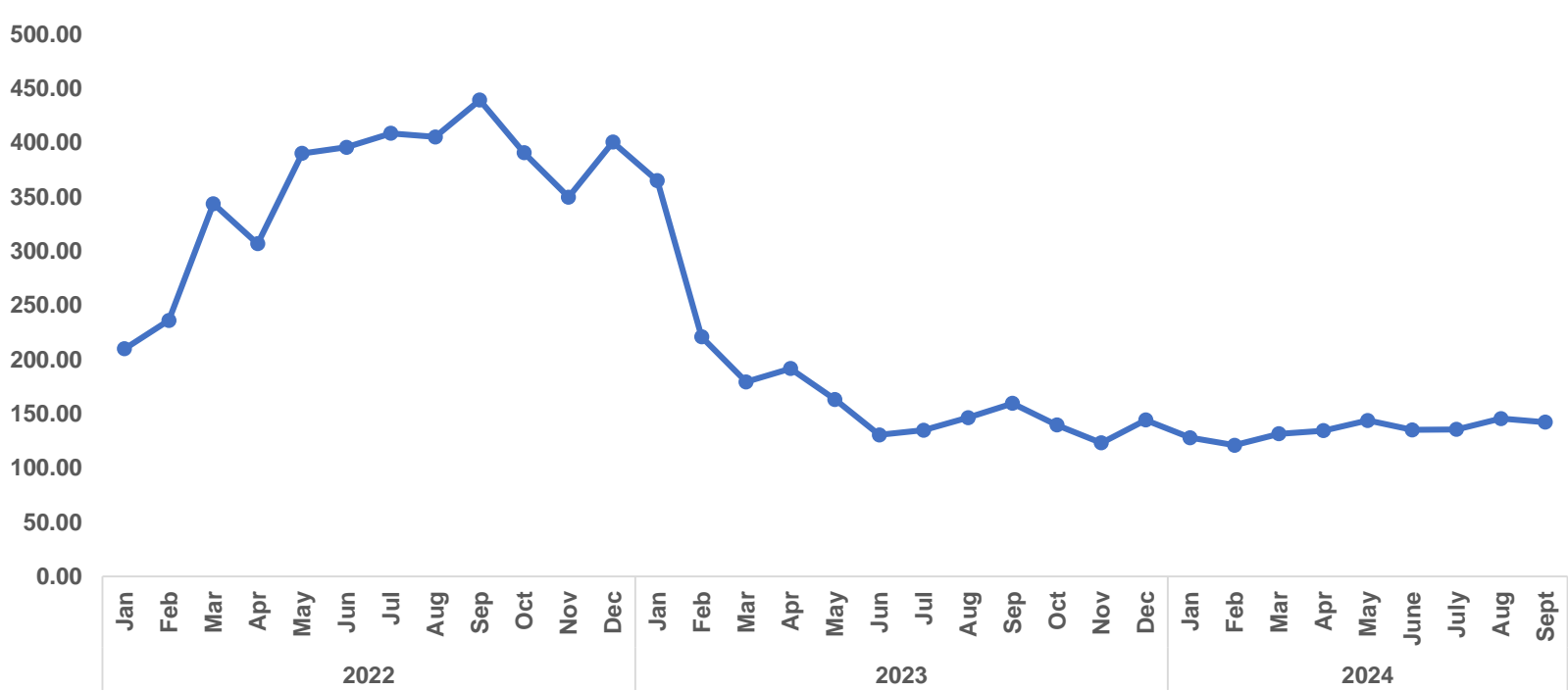
Sumber:  
Harga Internasional: Trading Economics (2024),  
diolah BKPerdag  
Harga Acuan: Kementerian ESDM (2024), diolah  
BKPerdag

Batu Bara

Perkembangan Harga Acuan Batu Bara (USD/Ton)



Harga Batu Bara Newcastle (USD/Ton)



- Harga batu bara relatif stabil sejak pertengahan tahun 2023 meskipun terjadi gangguan pasokan dan peningkatan pangsa energi terbarukan. Menurut IEA, hal ini menunjukkan batu bara memasuki periode stabilitas.
- Dibandingkan dengan bulan Agustus 2024, pada bulan September 2024 ini Harga Batu Bara Acuan naik sebesar 8,55%.
- Dibandingkan dengan bulan Agustus 2024, pada bulan September 2024 ini Harga Batu Bara Newcastle turun sebesar 2,27%.

Isu Kebijakan Terkait

- Berdasarkan Kepmen ESDM No 231.K/MB.01/MEM.B/2024: Harga Acuan Batu Bara ditetapkan sebesar USD 125,15/Ton.



KEMENTERIAN  
PERDAGANGAN  
REPUBLIK INDONESIA

# TERIMA KASIH

*Disclaimer:* Dokumen ini disusun hanya sebatas sebagai informasi. Semua hal yang relevan telah dipertimbangkan untuk memastikan informasi ini benar, tetapi tidak ada jaminan bahwa informasi tersebut akurat dan lengkap serta tidak ada kewajiban yang timbul terhadap kerugian yang terjadi atas tindakan yang dilakukan dengan mendasarkan pada laporan ini.

@Hak Cipta Badan Kebijakan Perdagangan Kementerian Perdagangan



[bkperdag.kemendag.go.id](http://bkperdag.kemendag.go.id)



@BKPerdag

***Policy for Better Trade***