

NERACA PERDAGANGAN LUAR NEGERI

JANUARI 2024

Sumber: BPS, diolah dan disusun oleh Puska EIPP, BKPerdag

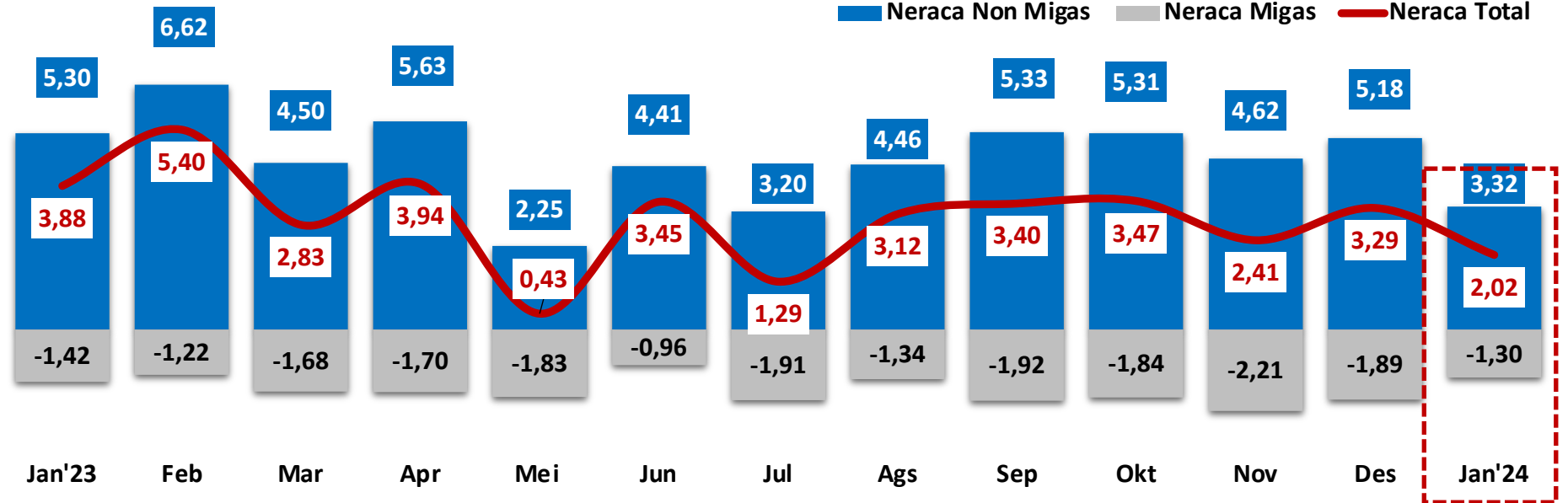
*) Ket: Januari 2024 (Angka Sementara)



NERACA PERDAGANGAN INDONESIA, JANUARI 2023 - JANUARI 2024*

USD Miliar

■ Neraca Non Migas ■ Neraca Migas — Neraca Total



Surplus neraca perdagangan non migas Indonesia pada Januari 2024 sebesar USD 3,32 miliar, lebih rendah dibanding bulan Desember 2023 yang mengalami surplus sebesar USD 5,18 miliar.



NEGARA PENYUMBANG SURPLUS (Total)

India	USD 1,28 M	Jepang	USD 0,57 M
AS	USD 0,96 M	Belanda	USD 0,35 M
Filipina	USD 0,63 M		

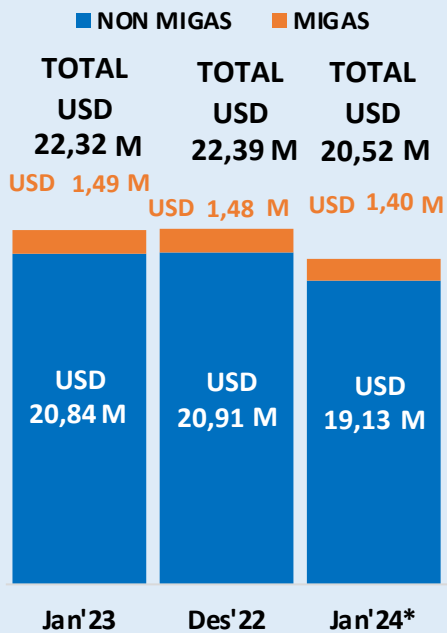


NEGARA PENYEBAB DEFISIT (Total)

RRT	USD -1,12 M	Brazil	USD -0,33 M
Singapura	USD -0,64 M	Thailand	USD -0,28 M
Australia	USD -0,48 M		



KINERJA EKSPOR JANUARI 2024*

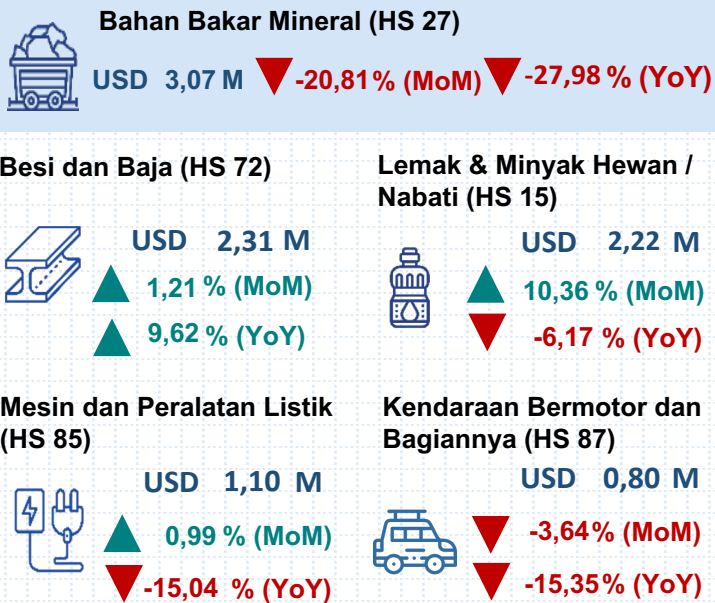


Pertumbuhan (%)

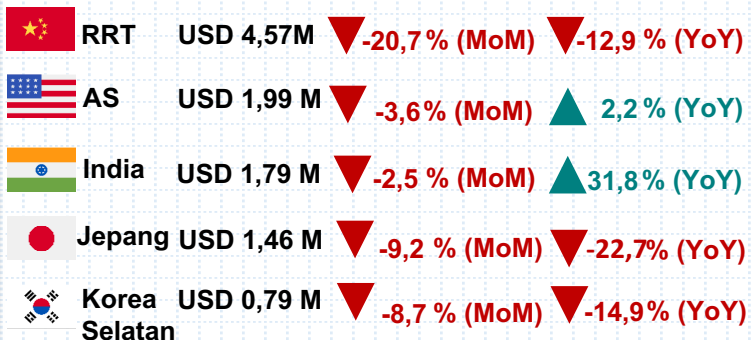
MoM: Jan'24* dibandingkan Des'22
YoY: Jan'24* dibandingkan Jan'23



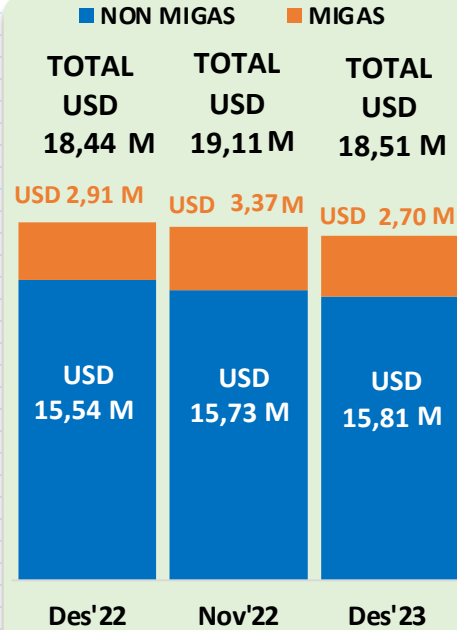
PRODUK EKSPOR NON MIGAS TERBESAR JANUARI 2024*



NEGARA TUJUAN EKSPOR NON MIGAS JANUARI 2024*



KINERJA IMPOR JANUARI 2024*

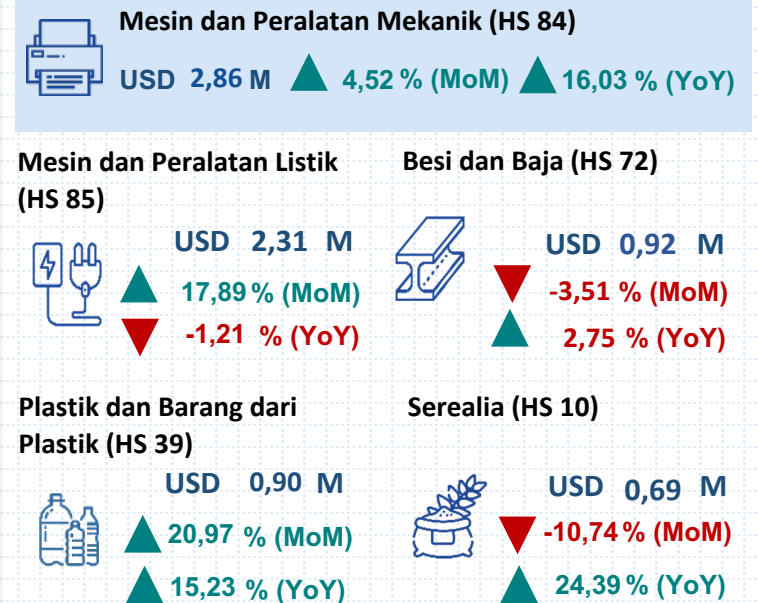


Pertumbuhan (%)

MoM: Des'23 dibandingkan Nov'22
YoY: Des'23 dibandingkan Des'22



PRODUK IMPOR NON MIGAS TERBESAR JANUARI 2024*



NEGARA ASAL IMPOR NON MIGAS JANUARI 2024*

