

NERACA PERDAGANGAN LUAR NEGERI

Agustus 2024

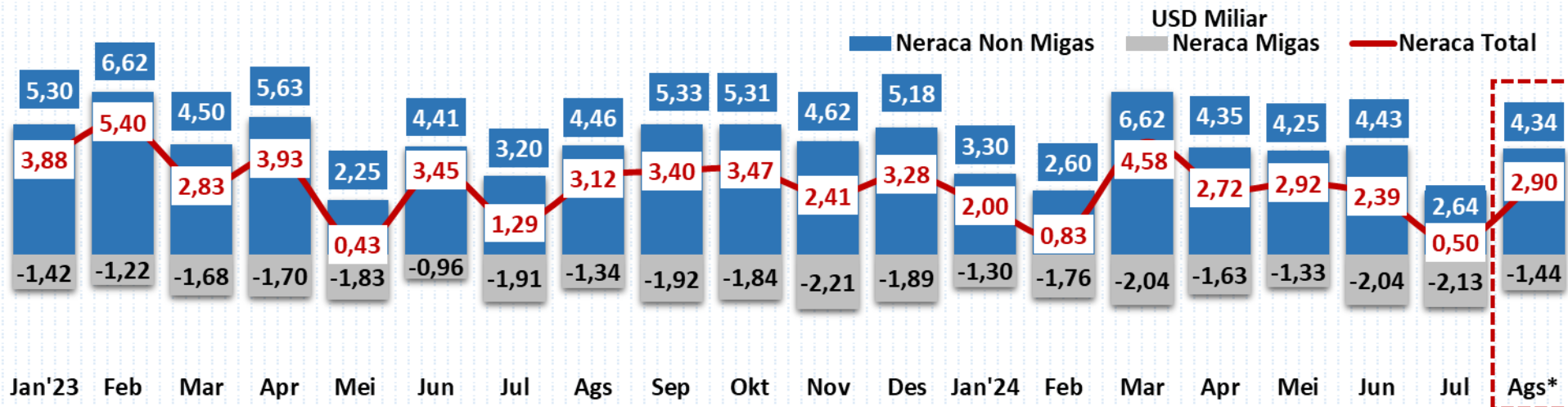
Sumber: BPS, diolah dan disusun oleh Puska EIPP, BKPerdag

*) Ket: Agustus 2024 (Angka Sementara)



NERACA PERDAGANGAN INDONESIA, JANUARI 2023 - AGUSTUS 2024*

Surplus neraca perdagangan non migas Indonesia Agustus 2024 sebesar USD 4,34 miliar, lebih tinggi dibanding Juli 2024 yang mengalami surplus sebesar USD 2,64 miliar.



NEGARA PENYUMBANG SURPLUS (Total)

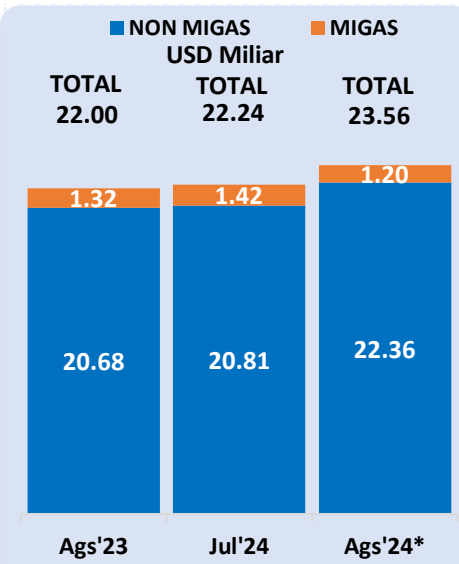
Amerika Serikat	USD 1,53 M	Jepang	USD 0,57M
India	USD 1,04 M	Belanda	USD 0,33M
Filipina	USD 0,85 M		

NEGARA PENYEBAB DEFISIT (Total)

RRT	USD -1,10M	Brazil	USD -0,29 M
Singapura	USD -0,77M	Gabon	USD -0,21 M
Australia	USD -0,72 M		

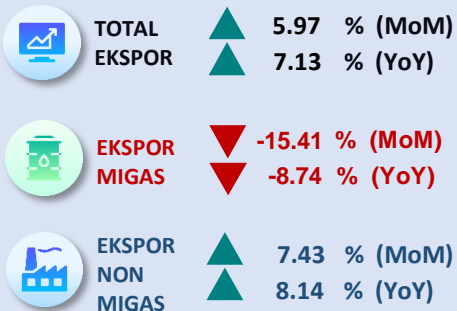


KINERJA EKSPOR AGUSTUS 2024*

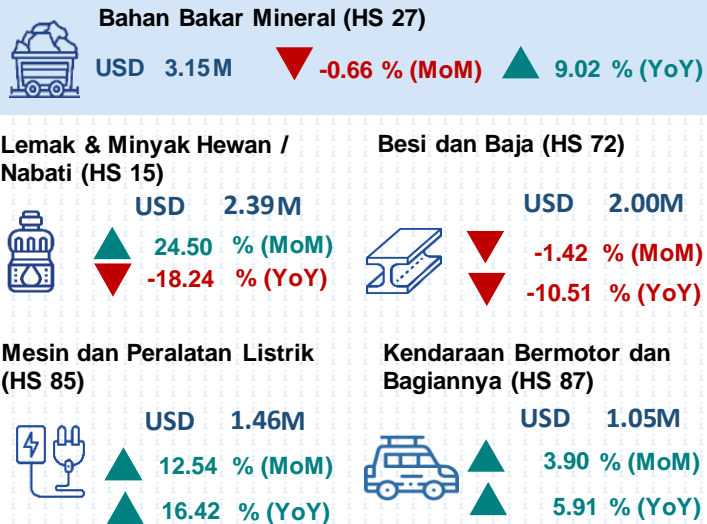


Pertumbuhan (%)

MoM: Ags'24* dibandingkan Jul'24
YoY: Ags'24* dibandingkan Ags'23



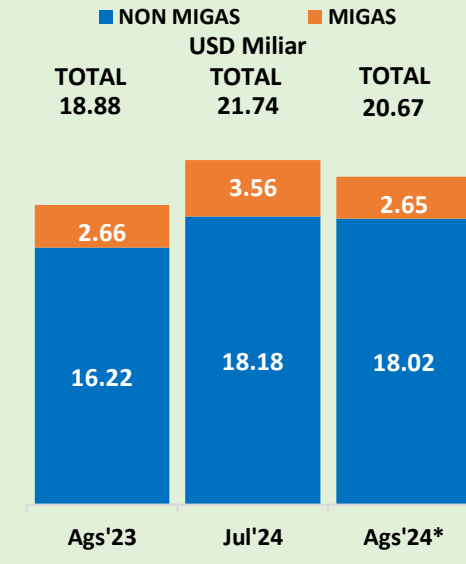
PRODUK EKSPOR NON MIGAS TERBESAR AGUSTUS 2024*



NEGARA TUJUAN EKSPOR NON MIGAS AGUSTUS 2024*




KINERJA IMPOR AGUSTUS 2024*

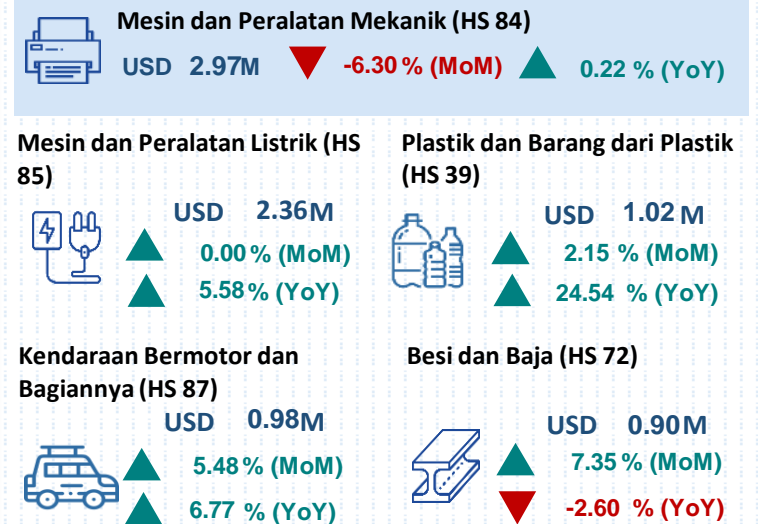


Pertumbuhan (%)

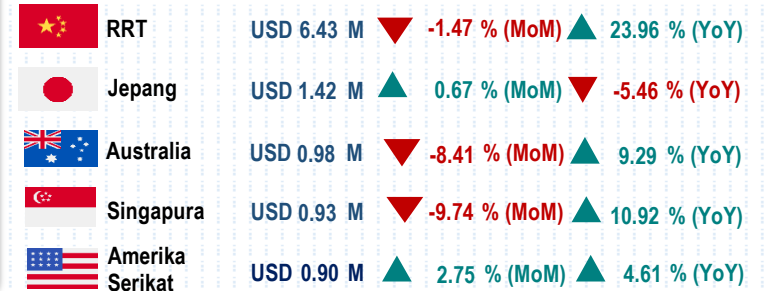
MoM: Ags'24* dibandingkan Jul'24
YoY: Ags'24* dibandingkan Ags'23



PRODUK IMPOR NON MIGAS TERBESAR AGUSTUS 2024*

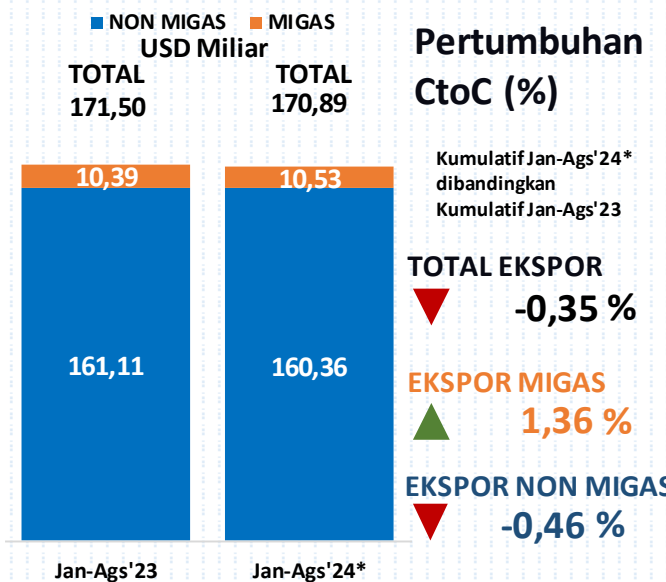


NEGARA ASAL IMPOR NON MIGAS AGUSTUS 2024*





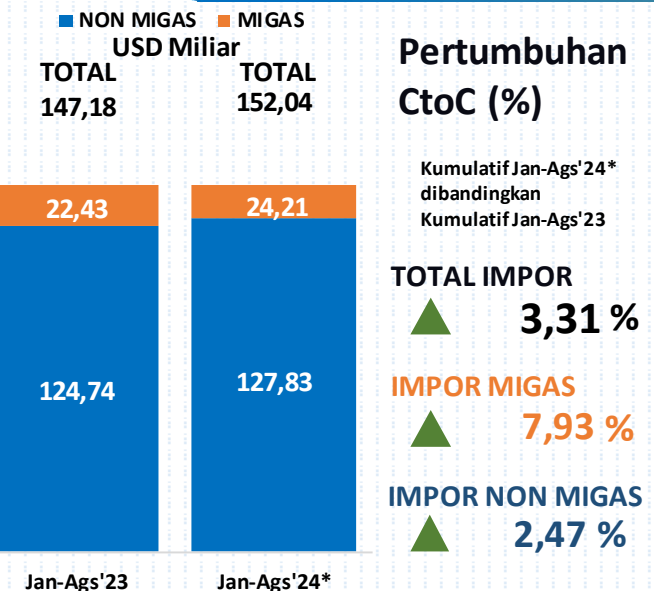
KINERJA EKSPOR JAN-AGS 2024*



EKSPOR NON MIGAS TERBESAR

Bahan Bakar Mineral (HS 27)	USD 25,76 M	▼ -14,25 %
Lemak & Minyak Hewan / Nabati (HS 15)	USD 16,45 M	▼ -13,85 %
Besi dan Baja (HS 72)	USD 16,60 M	▼ -4,43 %
Mesin dan Peralatan Listrik (HS 85)	USD 9,71 M	▼ -1,98 %
Kendaraan Bermotor dan Bagianannya (HS 87)	USD 7,18 M	▼ -2,29 %

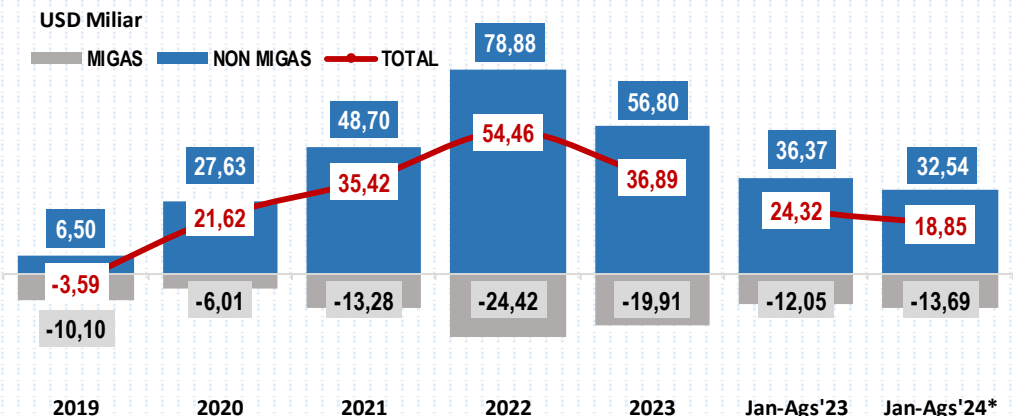
KINERJA IMPOR JAN-AGS 2024*



IMPOR NON MIGAS TERBESAR

Mesin dan Peralatan Mekanik (HS 84)	USD 21,76 M	▲ 3,71 %
Mesin dan Peralatan Listrik (HS 85)	USD 17,93 M	▲ 2,14 %
Plastik dan Barang dari Plastik (HS 39)	USD 6,94 M	▲ 11,77 %
Besi dan Baja (HS 72)	USD 6,86 M	▼ -10,89 %
Kendaraan Bermotor dan Bagianannya (HS 87)	USD 5,98 M	▼ -16,84 %

NERACA PERDAGANGAN INDONESIA, 2019 – JAN-AGS 2024*



SURPLUS (Total)

India	USD 10,19 M
Amerika Serikat	USD 9,04 M
Filipina	USD 5,91 M
DEFISIT (Total)	
RRT	USD 7,63 M
Singapura	USD 7,01 M
Australia	USD 4,00 M

NEGARA TUJUAN EKSPOR NON MIGAS JAN-AGS 2024*

RRT	USD 37,19 M	▼ -7,53 %
Amerika Serikat	USD 16,95 M	▲ 8,89 %
India	USD 13,92 M	▲ 6,49 %
Jepang	USD 12,64 M	▼ -2,68 %
Filipina	USD 6,94 M	▼ -5,87 %

NEGARA ASAL IMPOR NON MIGAS JAN-AGS 2024*

RRT	USD 45,41 M	▲ 27,78 %
Jepang	USD 9,30 M	▼ -3,64 %
Australia	USD 6,57 M	▲ 32,48 %
Thailand	USD 6,52 M	▲ 5,80 %
Singapura	USD 6,47 M	▲ 45,62 %



Dokumen ini disusun hanya sebatas sebagai informasi dan tidak ada jaminan bahwa informasi tersebut akurat dan lengkap. Tidak ada kewajiban yang timbul terhadap kerugian yang dapat terjadi atas tindakan yang dilakukan dengan mendasarkan pada dokumen ini.