

NERACA PERDAGANGAN LUAR NEGERI

Juni 2024

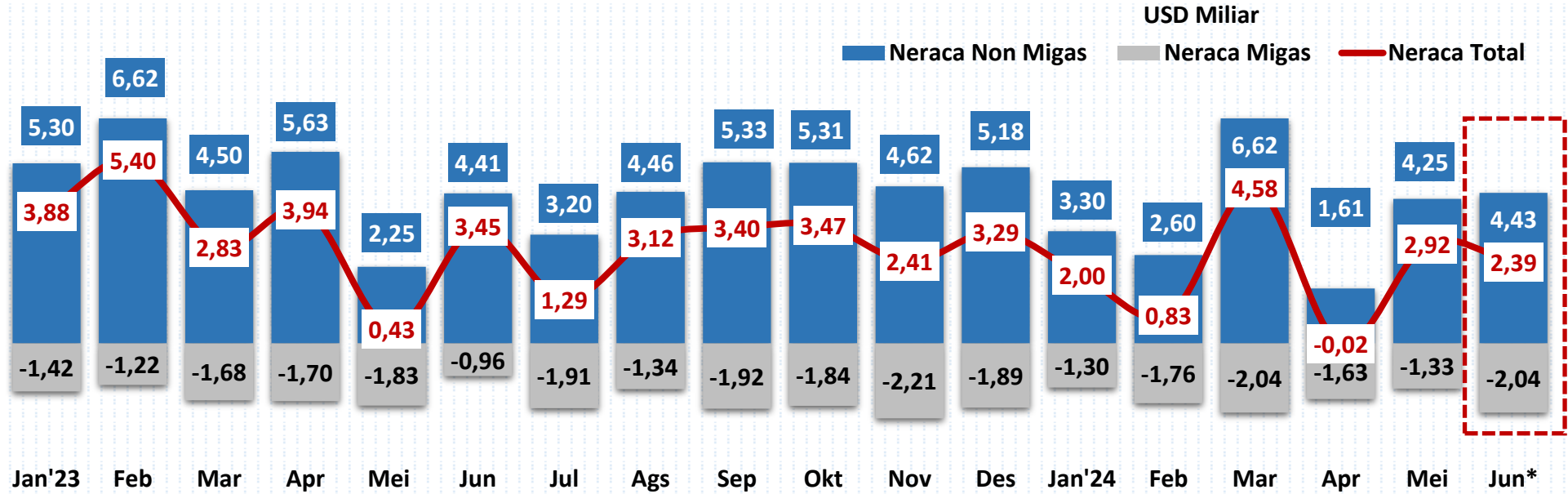
Sumber: BPS, diolah dan disusun oleh Puska EIPP, BKPerdag

*) Ket: Juni 2024 (Angka Sementara)



NERACA PERDAGANGAN INDONESIA, JANUARI 2023 - JUNI 2024*

Surplus neraca perdagangan non migas Indonesia Juni 2024 sebesar USD 4,43 miliar, lebih tinggi dibanding Mei 2024 yang mengalami surplus sebesar USD 4,25 miliar.



NEGARA PENYUMBANG SURPLUS (Total)

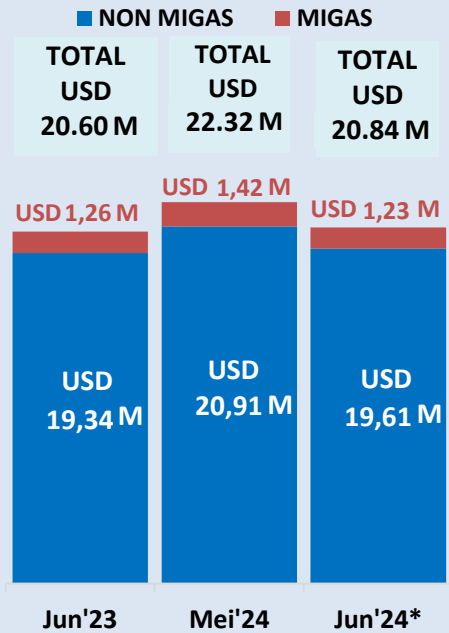
India	USD 1.38 M	Taiwan	USD 0.44 M
AS	USD 1.04 M	Vietnam	USD 0.31 M
Filipina	USD 0.75 M		

NEGARA PENYEBAB DEFISIT (Total)

Singapura	USD -1.14 M	Australia	USD -0.42 M
RRT	USD -0.71 M	Brazil	USD -0.19 M
Nigeria	USD -0.45 M		



KINERJA EKSPOR JUNI 2024*

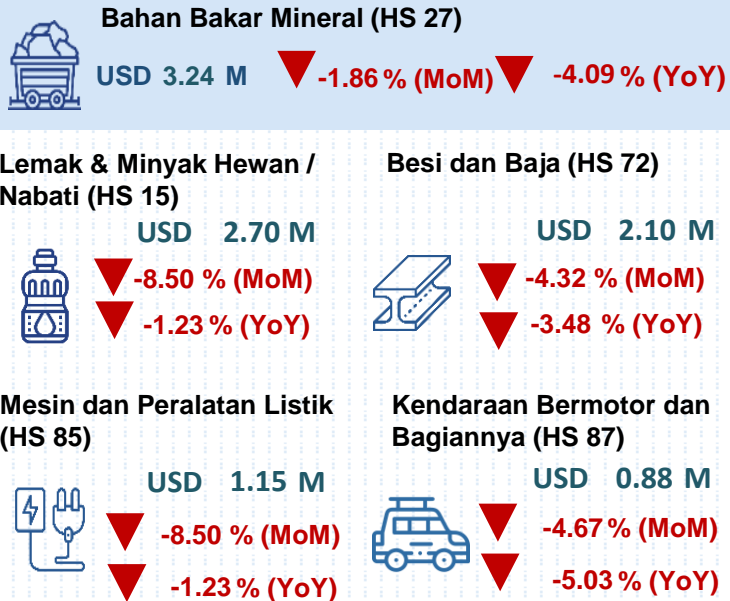


Pertumbuhan (%)

MoM: Jun'24* dibandingkan Mei'24
YoY: Jun'24* dibandingkan Jun'23



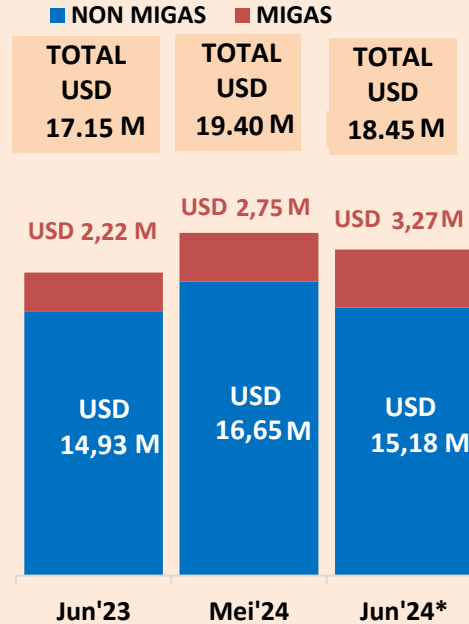
PRODUK EKSPOR NON MIGAS TERBESAR JUNI 2024*



NEGARA TUJUAN EKSPOR NON MIGAS JUNI 2024*




KINERJA IMPOR JUNI 2024*

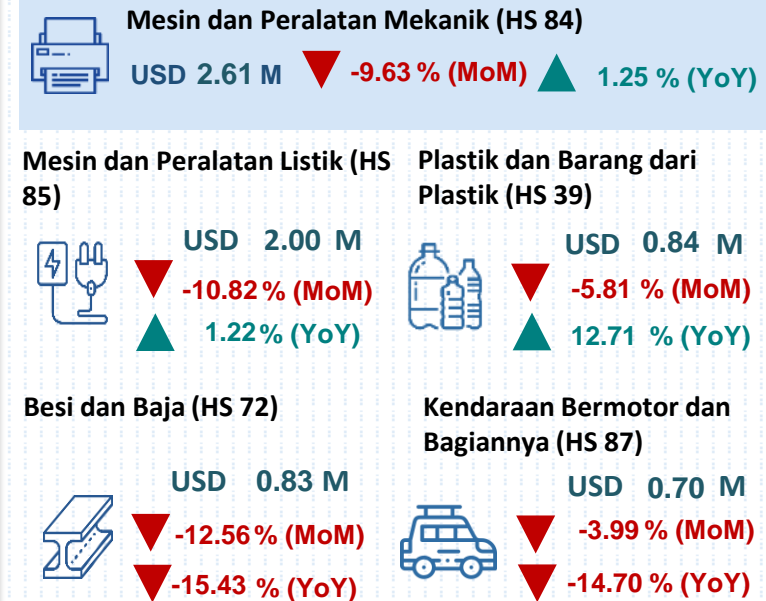


Pertumbuhan (%)

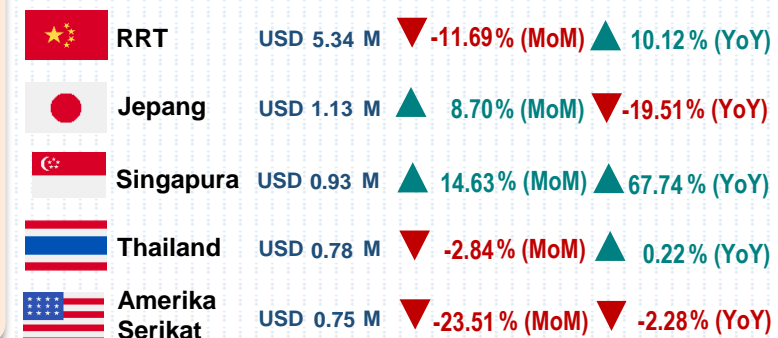
MoM: Jun'24* dibandingkan Mei'24
YoY: Jun'24* dibandingkan Jun'23



PRODUK IMPOR NON MIGAS TERBESAR JUNI 2024*



NEGARA ASAL IMPOR NON MIGAS JUNI 2024*





KINERJA EKSPOR JAN-JUN 2024*

■ NON MIGAS ■ MIGAS

TOTAL USD
128.65M

TOTAL USD
125.09M

Pertumbuhan CtoC (%)

Kumulatif Jan-Jun'24* dibandingkan Kumulatif Jan-Jun'23

TOTAL EKSPOR ▼ -2.77 %

EKSPOR MIGAS ▲ 0.77 %

EKSPOR NON MIGAS ▼ -3.00 %

EKSPOR NON MIGAS TERBESAR

	Bahan Bakar Mineral (HS 27)	USD 19.44M	▼ -18.99 %
	Lemak & Minyak Hewan / Nabati (HS 15)	USD 12.14M	▲ -9.76 %
	Besi dan Baja (HS 72)	USD 12.57M	▼ -2.75 %
	Mesin dan Peralatan Listik (HS 85)	USD 6.96M	▼ -6.11 %
	Kendaraan Bermotor dan Bagiannya (HS 87)	USD 5.12M	▼ -5.15 %

KINERJA IMPOR JAN-JUN 2024*

■ NON MIGAS ■ MIGAS

TOTAL USD
108.73M

TOTAL USD
109.64M

Pertumbuhan CtoC (%)

Kumulatif Jan-Jun'24* dibandingkan Kumulatif Jan-Jun'23

TOTAL IMPOR ▲ 0.84 %

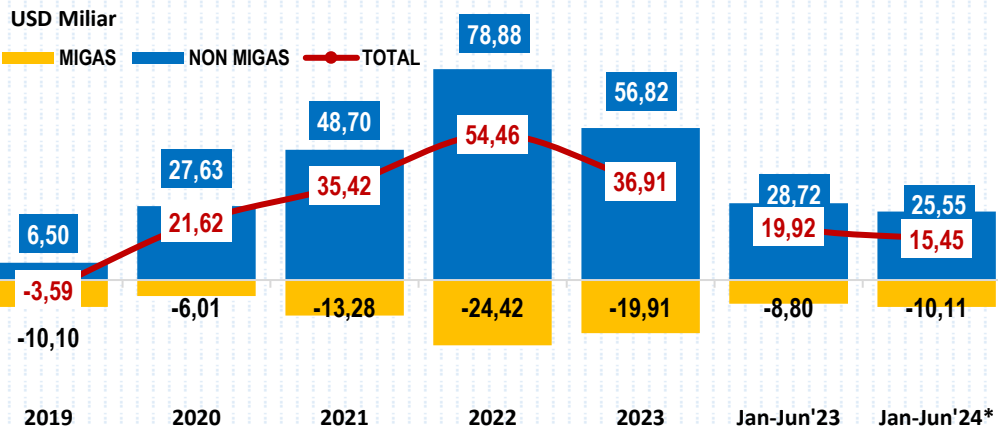
IMPOR MIGAS ▲ 8.22 %

IMPOR NON MIGAS ▼ -0.49 %

IMPOR NON MIGAS TERBESAR

	Mesin dan Peralatan Mekanik (HS 84)	USD 15.62M	▲ 3.44 %
	Mesin dan Peralatan Listik (HS 85)	USD 13.21M	▲ 1.55 %
	Besi dan Baja (HS 72)	USD 5.12M	▼ -13.00 %
	Plastik dan Barang dari Plastik (HS 39)	USD 4.92M	▲ 7.83 %
	Kendaraan Bermotor dan Bagiannya (HS 87)	USD 4.07M	▼ -23.87 %

NERACA PERDAGANGAN INDONESIA, 2019 – JAN-JUN 2024*



SURPLUS (Total)

India	USD 7.97 M
Amerika Serikat	USD 6.41 M
Filipina	USD 4.32 M

DEFISIT (Total)

Singapura	USD 5.16 M
RRT	USD 4.91 M
Australia	USD 2.56 M

NEGARA TUJUAN EKSPOR NON MIGAS JAN-JUN 2024*

	RRT	USD 27.02 M	▼ -9.7 %
	Amerika Serikat	USD 12.19 M	▲ 6.84 %
	India	USD 10.69 M	▲ 13.7 %
	Jepang	USD 9.05 M	▼ -9.7 %
	Filipina	USD 4.99 M	▼ -10.8 %

NEGARA ASAL IMPOR NON MIGAS JAN-JUN 2024*

	RRT	USD 32.45 M	▲ 8.21 %
	Jepang	USD 6.47 M	▼ -21.36 %
	Thailand	USD 4.87 M	▼ -8.36 %
	Amerika Serikat	USD 4.53 M	▼ -2.52 %
	Australia	USD 4.52 M	▼ 8.05 %



Dokumen ini disusun hanya sebatas sebagai informasi dan tidak ada jaminan bahwa informasi tersebut akurat dan lengkap. Tidak ada kewajiban yang timbul terhadap kerugian yang dapat terjadi atas tindakan yang dilakukan dengan mendasarkan pada dokumen ini.