

NERACA PERDAGANGAN LUAR NEGERI

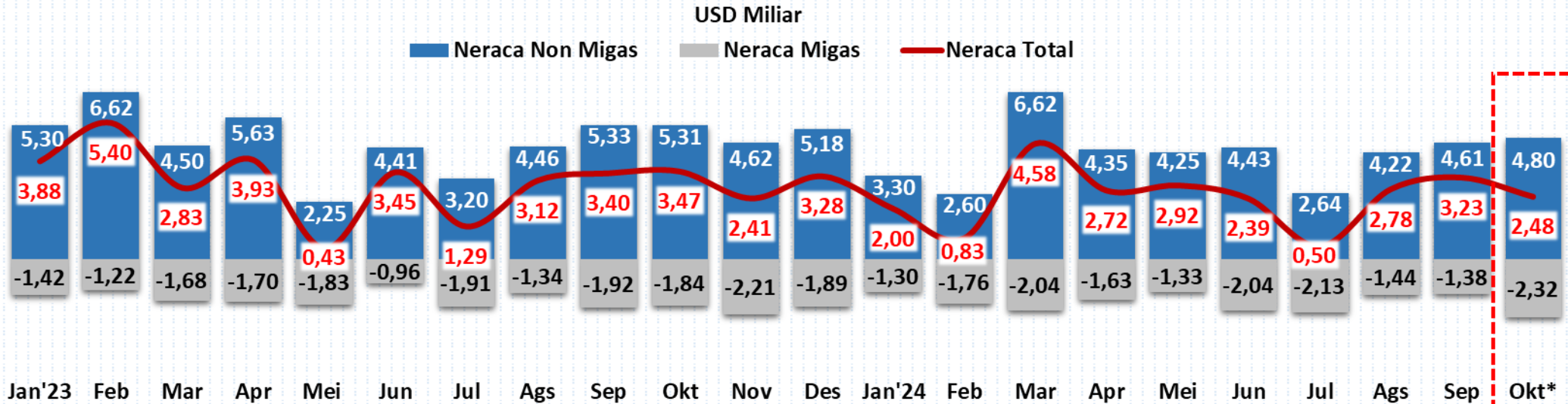
Oktober 2024

Sumber: BPS, diolah dan disusun oleh Puska EIPP, BKPerdag

*) Ket: Oktober 2024 (Angka Sementara)



NERACA PERDAGANGAN INDONESIA, JANUARI 2023 - OKTOBER 2024*



Surplus neraca perdagangan non migas Indonesia Oktober 2024 sebesar USD 4,80 miliar, lebih tinggi dibanding September 2024 yang mengalami surplus sebesar USD 4,61 miliar.

NEGARA PENYUMBANG SURPLUS NON MIGAS

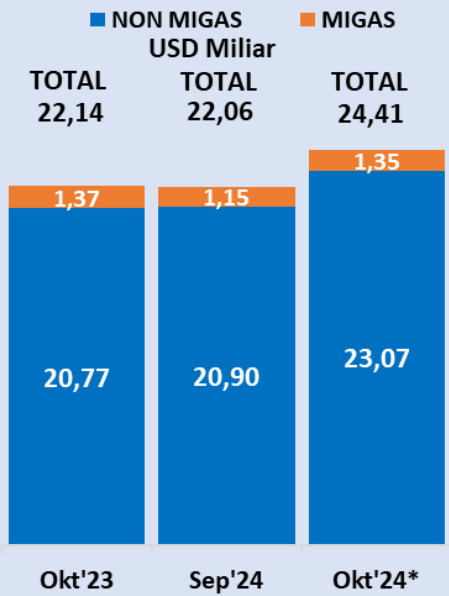
India	USD 1,56 M	Belanda	USD 0,41 M
Amerika Serikat	USD 1,52 M	Vietnam	USD 0,40 M
Filipina	USD 0,80 M		

NEGARA PENYEBAB DEFISIT NON MIGAS

RRT	USD -0,77M	Hongkong	USD -0,15 M
Thailand	USD -0,34M	Australia	USD -0,14 M
Singapura	USD -0,30M		



KINERJA EKSPOR OKTOBER 2024*

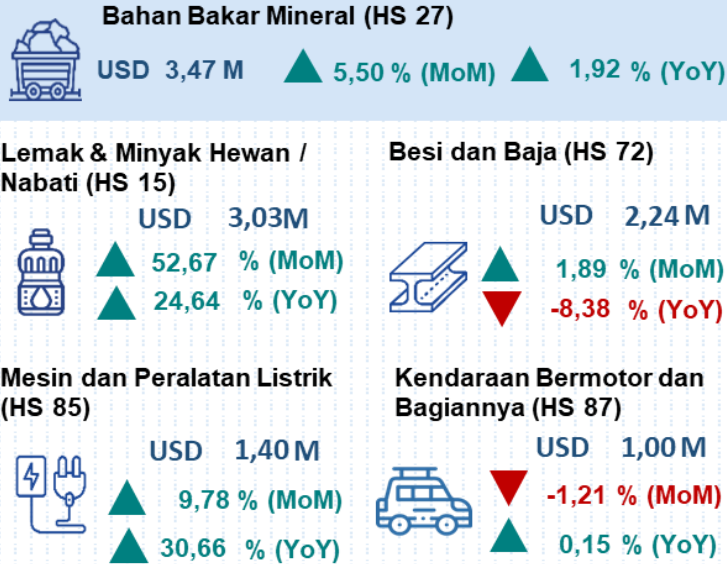


Pertumbuhan (%)

MoM: Okt'24* dibandingkan Sep'24
YoY: Okt'24* dibandingkan Okt'23



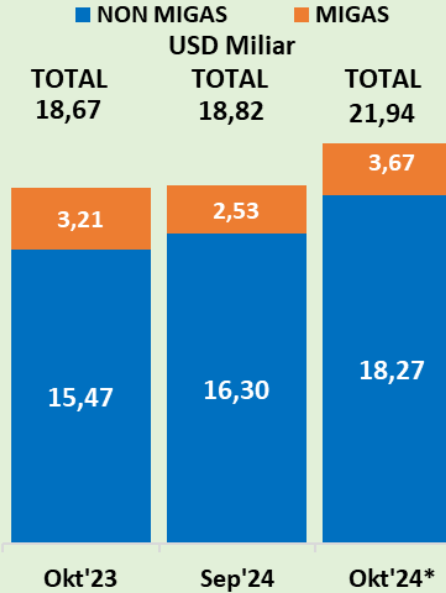
PRODUK EKSPOR NON MIGAS TERBESAR OKTOBER 2024*



NEGARA TUJUAN EKSPOR NON MIGAS OKTOBER 2024*




KINERJA IMPOR OKTOBER 2024*



Pertumbuhan (%)

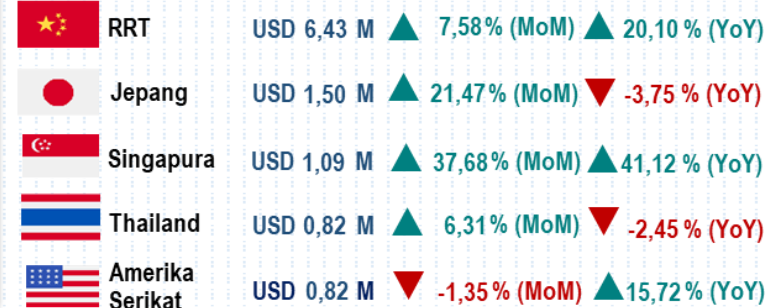
MoM: Okt'24* dibandingkan Sep'24
YoY: Okt'24* dibandingkan Okt'23



PRODUK IMPOR NON MIGAS TERBESAR OKTOBER 2024*



NEGARA ASAL IMPOR NON MIGAS OKTOBER 2024*



KINERJA PERDAGANGAN LUAR NEGERI

Januari-Oktober 2024

Sumber: BPS, diolah dan disusun oleh Puska EIPP, BKPerdag

*) Ket: Jan-Okt 2024 (Angka Sementara)



KINERJA EKSPOR JAN-OKT 2024*

■ NON MIGAS ■ MIGAS
USD Miliar

TOTAL
214,39

TOTAL
217,24

13,16

13,02

201,23

204,21

Jan-Okt'23

Jan-Okt'24*

Pertumbuhan CtoC (%)

Kumulatif Jan-Okt'24* dibandingkan Kumulatif Jan-Okt'23

TOTAL EKSPOR
▲ 1,33 %

EKSPOR MIGAS
▼ -1,05 %

EKSPOR NON MIGAS
▲ 1,48 %

EKSPOR NON MIGAS TERBESAR



Bahan Bakar Mineral (HS 27)
USD 32,52M ▼ -10,11 %



Lemak & Minyak Hewan / Nabati (HS 15)
USD 21,47M ▼ -9,99 %



Besi dan Baja (HS 72)
USD 21,04M ▼ -4,96 %



Mesin dan Peralatan Listrik (HS 85)
USD 12,39M ▲ 2,03 %



Kendaraan Bermotor dan Bagiannya (HS 87)
USD 9,17M ▼ -1,93 %

KINERJA IMPOR JAN-OKT 2024*

■ NON MIGAS ■ MIGAS
USD Miliar

TOTAL
183,19

TOTAL
192,81

28,97

30,41

154,22

162,40

Jan-Okt'23

Jan-Okt'24*

Pertumbuhan CtoC (%)

Kumulatif Jan-Okt'24* dibandingkan Kumulatif Jan-Okt'23

TOTAL IMPOR
▲ 5,25 %

IMPOR MIGAS
▲ 4,97 %

IMPOR NON MIGAS
▲ 5,30 %

IMPOR NON MIGAS TERBESAR



Mesin dan Peralatan Mekanik (HS 84)
USD 27,62M ▲ 4,26 %



Mesin dan Peralatan Listrik (HS 85)
USD 22,57M ▲ 4,38 %



Plastik dan Barang dari Plastik (HS 39)
USD 8,84M ▲ 12,90 %



Besi dan Baja (HS 72)
USD 8,78M ▼ -7,02 %

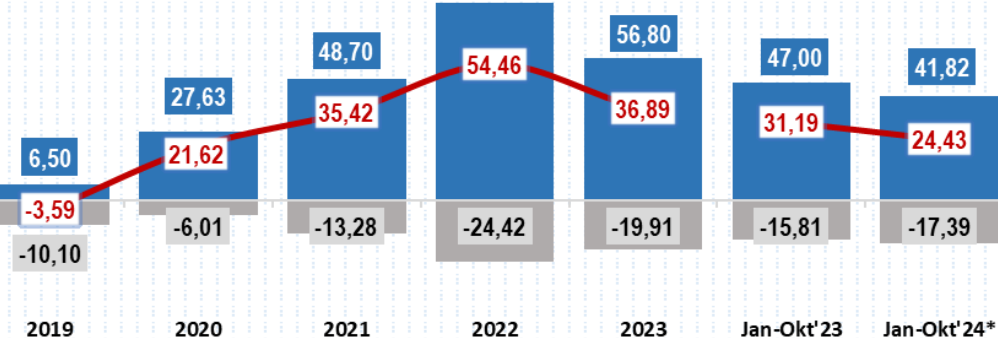


Kendaraan Bermotor dan Bagiannya (HS 87)
USD 7,87M ▼ -10,00 %

NERACA PERDAGANGAN INDONESIA, 2019 – JAN-OKT 2024*

USD Miliar

■ MIGAS ■ NON MIGAS ● TOTAL



SURPLUS (Total)

India	USD 12,61M
Amerika Serikat	USD 11,46M
Filipina	USD 7,49M
DEFISIT (Total)	
RRT	USD -8,78M
Singapura	USD -8,16M
Australia	USD -4,59M

NEGARA TUJUAN EKSPOR NON MIGAS JAN-OKT 2024*

RRT	USD 48,19M ▼ -5,80 %
Amerika Serikat	USD 21,51M ▲ 11,86 %
India	USD 17,33M ▲ 5,37 %
Jepang	USD 15,65M ▼ -1,17 %
Filipina	USD 8,90M ▼ -4,02 %

NEGARA ASAL IMPOR NON MIGAS JAN-OKT 2024*

RRT	USD 57,81M ▲ 13,29 %
Jepang	USD 12,03M ▼ -13,54 %
Singapura	USD 8,35M ▲ 25,80 %
Thailand	USD 8,11M ▼ -5,18 %
Australia	USD 8,06M ▲ 12,07 %



Dokumen ini disusun hanya sebatas sebagai informasi dan tidak ada jaminan bahwa informasi tersebut akurat dan lengkap. Tidak ada kewajiban yang timbul terhadap kerugian yang dapat terjadi atas tindakan yang dilakukan dengan mendasarkan pada dokumen ini.