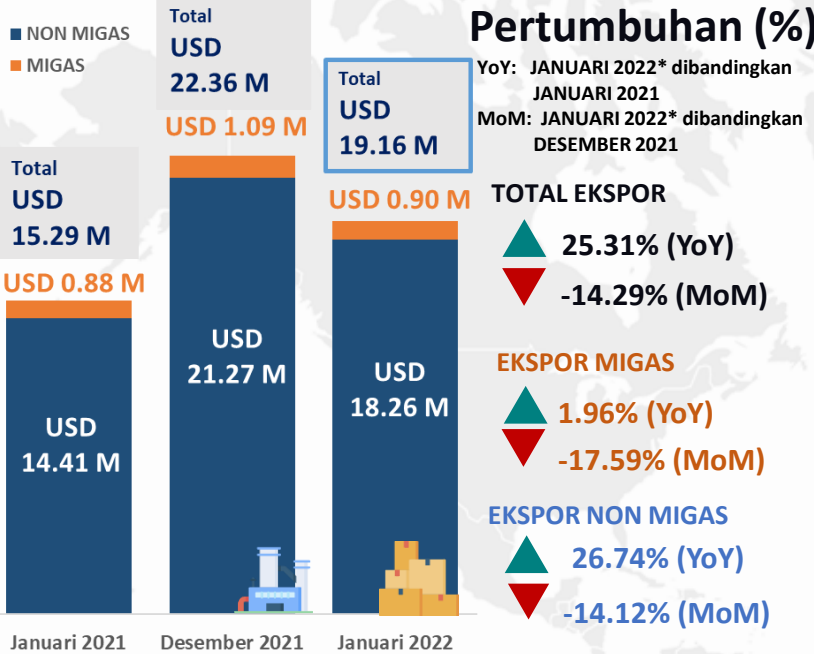
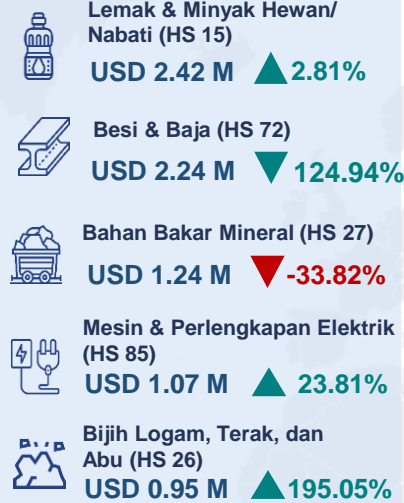


KINERJA PERDAGANGAN LUAR NEGERI JANUARI 2021

KINERJA EKSPOR JANUARI 2021

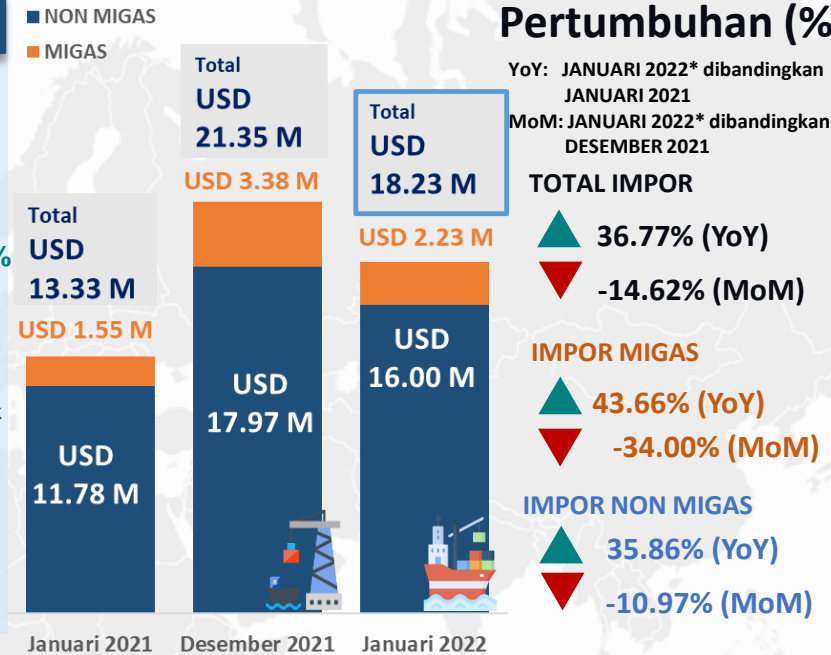


EKSPOR TERBESAR




% Pertumbuhan Januari 2022 (YoY)

KINERJA IMPOR JANUARI 2021

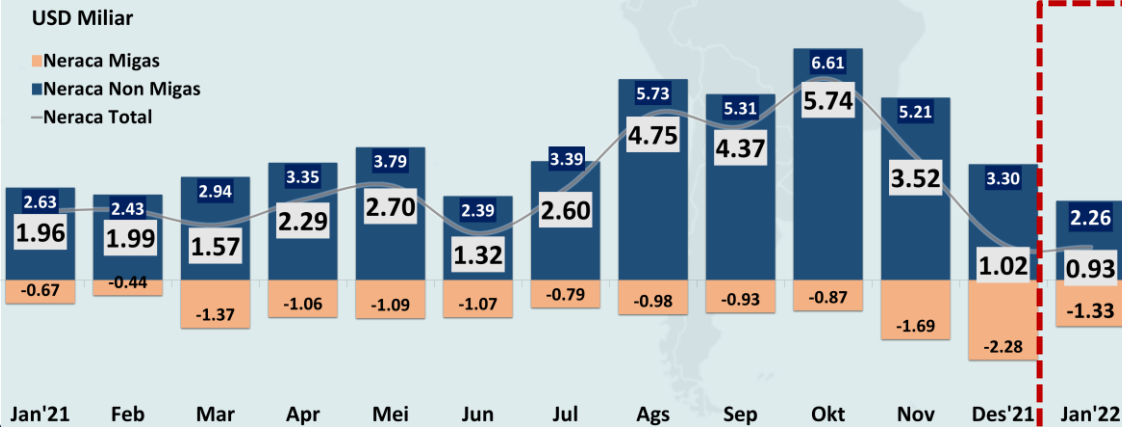


IMPOR TERBESAR



% Pertumbuhan Januari 2022 (YoY)

NERACA PERDAGANGAN INDONESIA, JANUARI 2021 – 2022



SURPLUS (Total)

AS USD 1.69 M
Filipina USD 0.54 M
Belanda USD 0.36 M

DEFISIT (Total)

RRT USD 2.16 M
Thailand USD 0.40 M
Singapura USD 0.36 M

NEGARA TUJUAN EKSPOR NONMIGAS JANUARI 2021

RRT USD 3.51 M ▲ 15.29%

AS USD 2.56 M ▲ 53.14%

INDIA USD 1.04 M ▲ 14.91%

JEPANG USD 1.51 M ▲ 21.19%

MALAYSIA USD 0.93 M ▲ 23.86%

NEGARA ASAL IMPOR NONMIGAS JANUARI 2021

RRT USD 5.85 M ▲ 41.39%

JEPANG USD 1.39 M ▲ 60.21%

THAILAND USD 0.93 M ▲ 70.51%

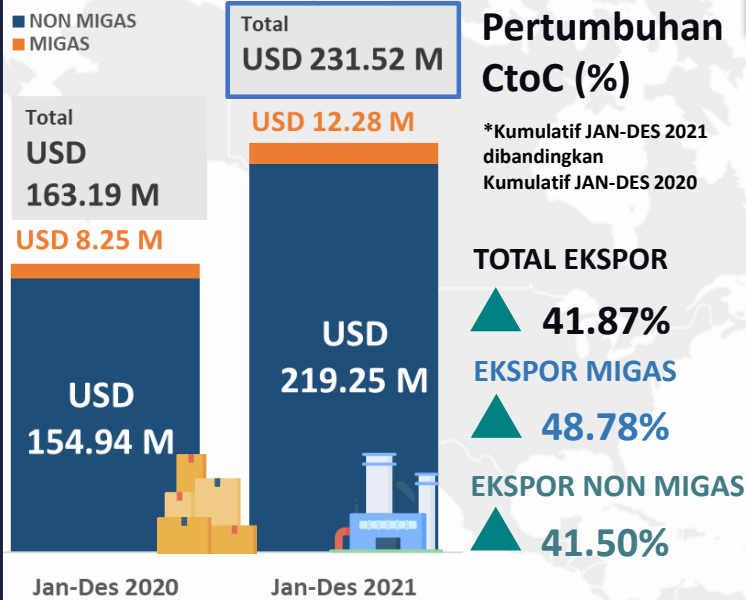
KorSel USD 0.91 M ▲ 30.08%

Singapura USD 0.73 M ▲ 6.78%

*Pertumbuhan Januari 2022 (YoY)

KINERJA PERDAGANGAN LUAR NEGERI JANUARI-DESEMBER 2021

KINERJA EKSPOR JANUARI-DESEMBER 2021

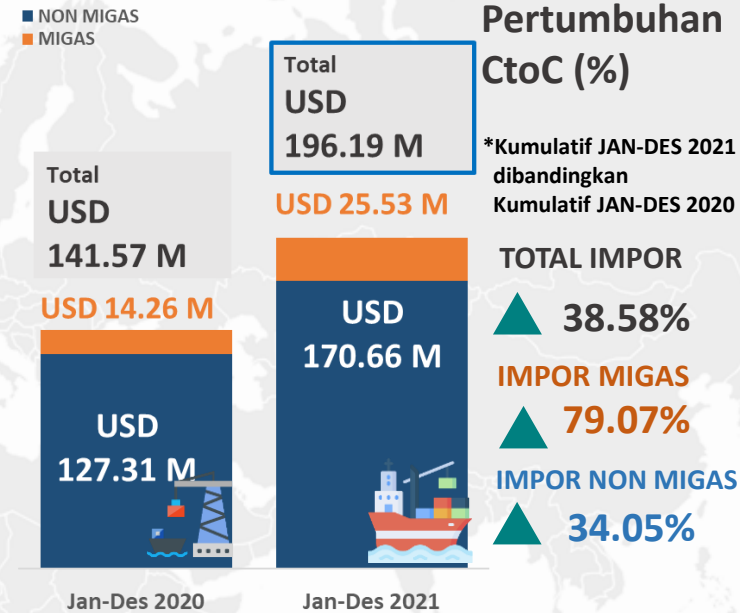


EKSPOR TERBESAR

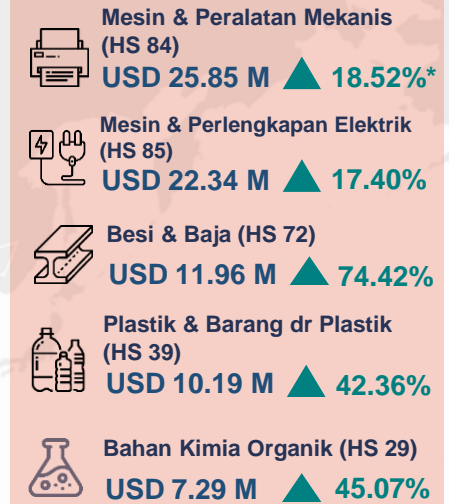


*Pertumbuhan Jan-Des 2021 (CtoC)

KINERJA IMPOR JANUARI-DESEMBER 2021

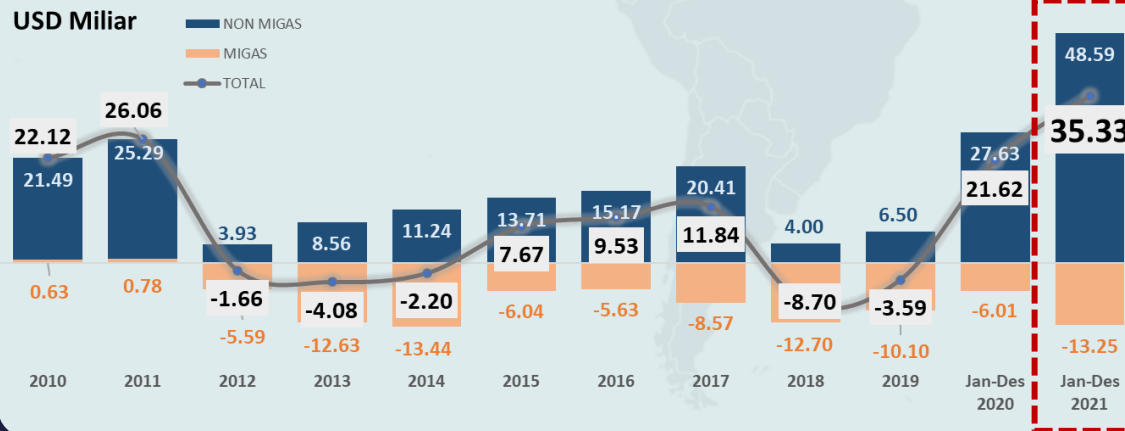


IMPOR TERBESAR



*Pertumbuhan Jan-Des 2021 (CtoC)

NERACA PERDAGANGAN INDONESIA, 2010 - JAN-DES 2021



SURPLUS (Total)

AS	USD 14.53 M
Filipina	USD 7.33 M
India	USD 5.62 M

DEFISIT (Total)

Australia	USD 6.20 M
Singapura	USD 3.82 M
RRT	USD 2.45 M

NEGARA TUJUAN EKSPOR NONMIGAS JAN-DES 2021

RRT	USD 51.11 M	▲ 70.71%
AS	USD 25.77 M	▲ 38.40%
INDIA	USD 13.06 M	▲ 28.30%
JEPANG	USD 16.88 M	▲ 30.98%
MALAYSIA	USD 10.64 M	▲ 52.65%

NEGARA ASAL IMPOR NONMIGAS JAN-DES 2021

RRT	USD 55.73 M	▲ 41.63%
JEPANG	USD 14.61 M	▲ 37.41%
THAILAND	USD 9.08 M	▲ 40.80%
KORSEL	USD 8.92 M	▲ 38.03%
SINGAPURA	USD 8.76 M	▲ 7.92%

*Pertumbuhan CtoC