

NERACA PERDAGANGAN LUAR NEGERI

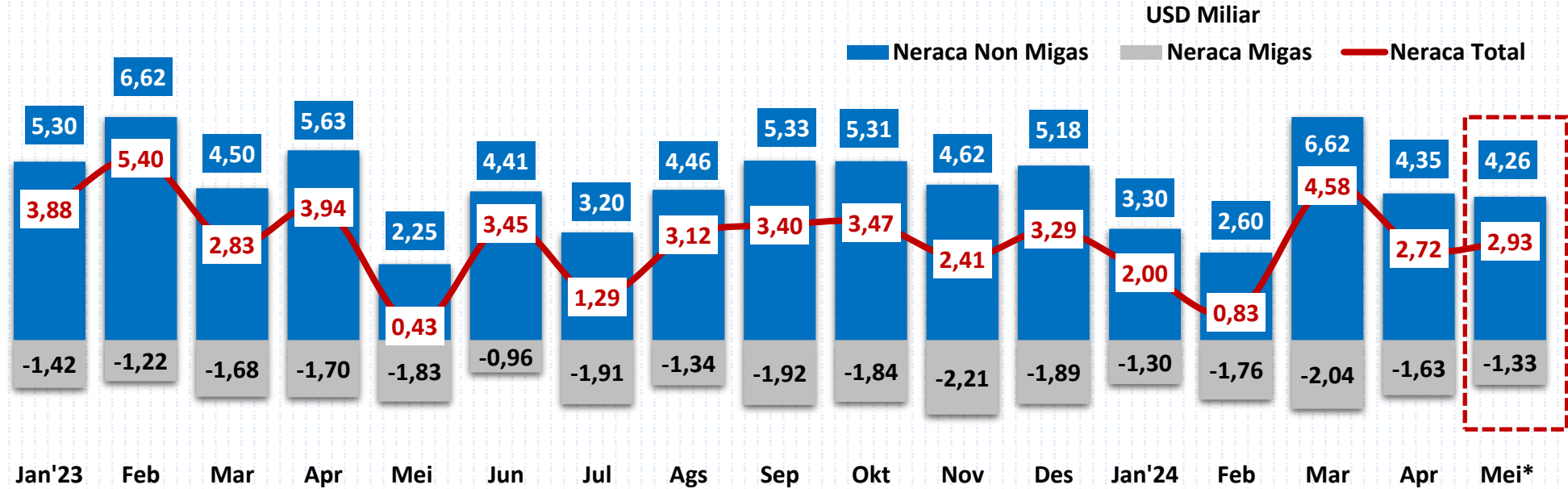
Mei 2024

Sumber: BPS, diolah dan disusun oleh Puska EIPP, BKPerdag

*) Ket: Mei 2024 (Angka Sementara)



NERACA PERDAGANGAN INDONESIA, JANUARI 2023 - MEI 2024*



Surplus neraca perdagangan non migas Indonesia Mei 2024 sebesar USD 4,26 miliar, lebih rendah dibanding April 2024 yang mengalami surplus sebesar USD 4,35 miliar.

NEGARA PENYUMBANG SURPLUS (Total)

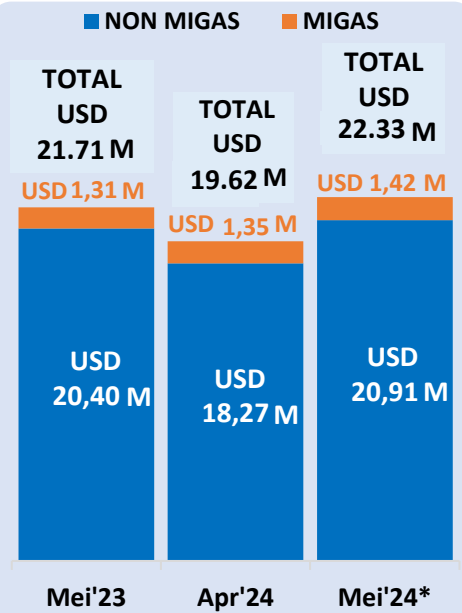
	India	USD 1.51 M		Filipina	USD 0.74M
	AS	USD 1.00 M		Vietnam	USD 0.42M
	Jepang	USD 0.94 M			

NEGARA PENYEBAB DEFISIT (Total)

	RRT	USD -1.19M		Nigeria	USD -0.25 M
	Singapura	USD -0.91M		Brazil	USD -0.25 M
	Australia	USD -0.53M			



KINERJA EKSPOR MEI 2024*

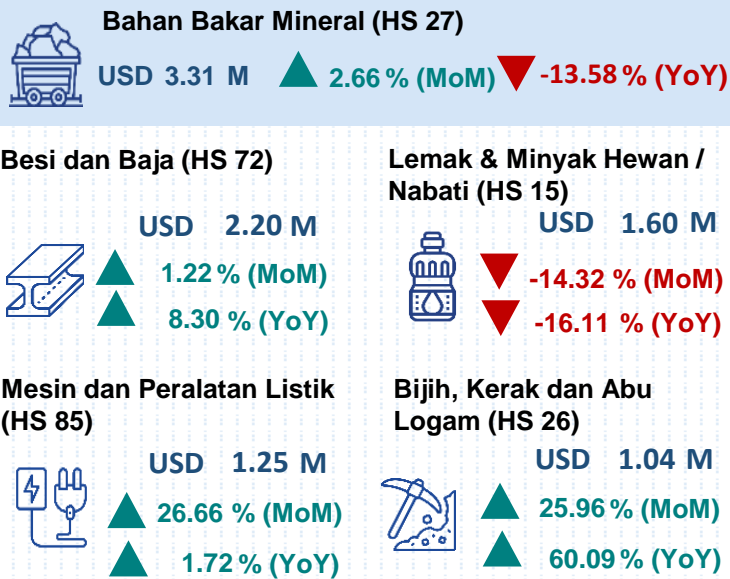


Pertumbuhan (%)

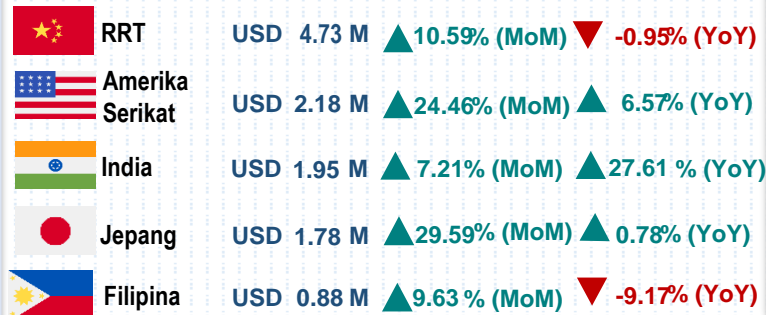
MoM: Mei'24* dibandingkan Apr'24
YoY: Mei'24* dibandingkan Mei'23



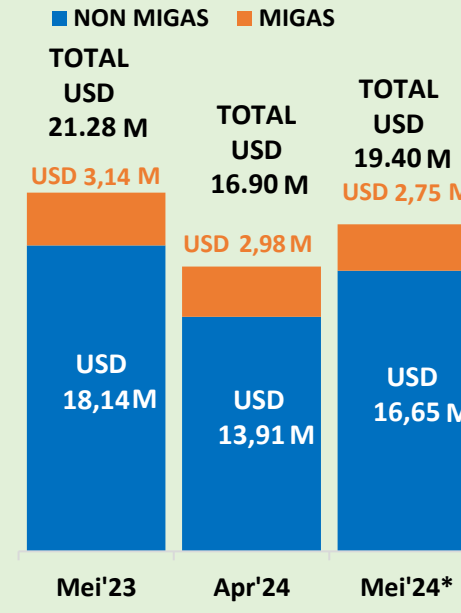
PRODUK EKSPOR NON MIGAS TERBESAR MEI 2024*



NEGARA TUJUAN EKSPOR NON MIGAS MEI 2024*



KINERJA IMPOR MEI 2024*

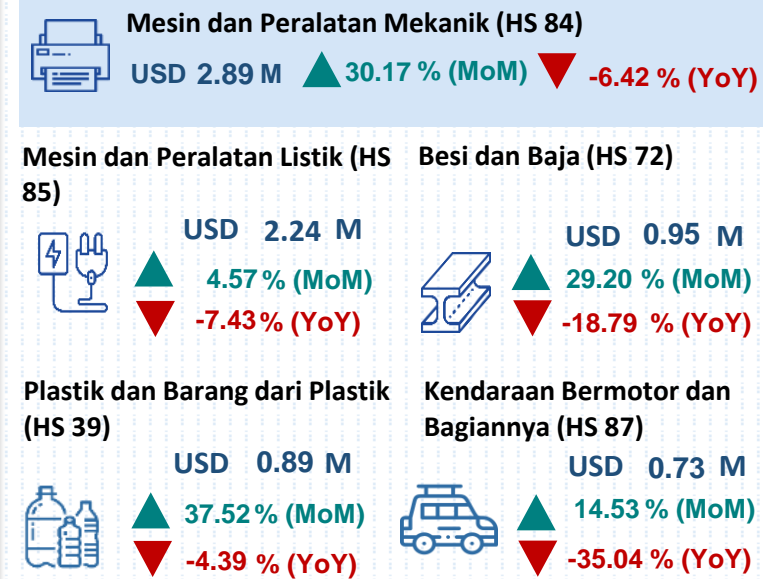


Pertumbuhan (%)

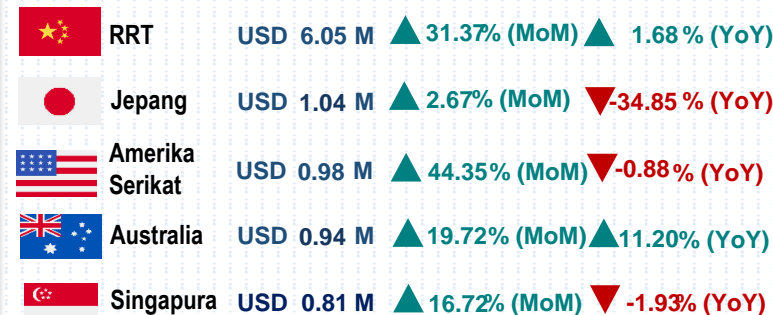
MoM: Mei'24* dibandingkan Apr'24
YoY: Mei'24* dibandingkan Mei'23



PRODUK IMPOR NON MIGAS TERBESAR MEI 2024*

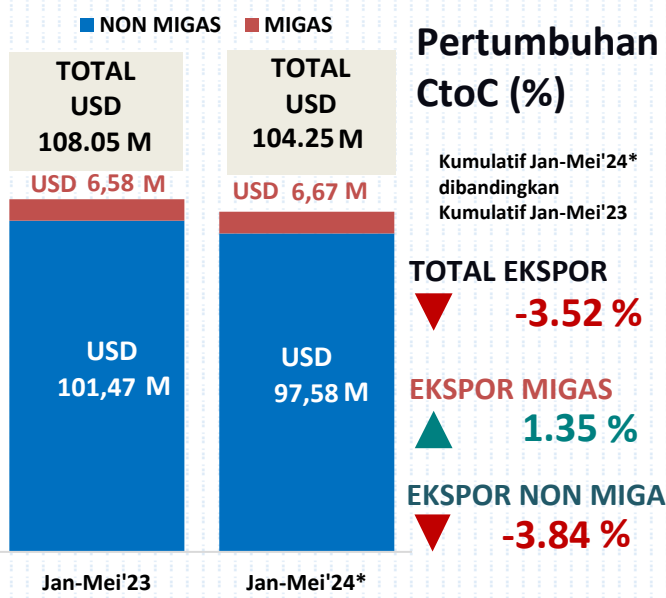


NEGARA ASAL IMPOR NON MIGAS MEI 2024*





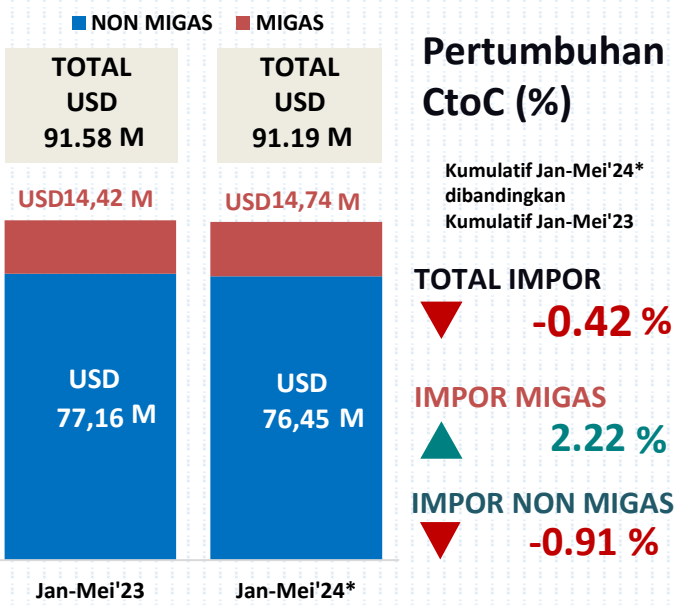
KINERJA EKSPOR JAN-MEI 2024*



EKSPOR NON MIGAS TERBESAR

Bahan Bakar Mineral (HS 27)	USD 16.20M	▼ -21.43%
Besi dan Baja (HS 72)	USD 10.47M	▼ -2.61%
Lemak & Minyak Hewan / Nabati (HS 15)	USD 9.44 M	▼ -11.79%
Mesin dan Peralatan Listik (HS 85)	USD 5.81 M	▼ -7.02%
Bijih, Kerak dan Abu Logam (HS 26)	USD 4.30 M	▲ 38.43%

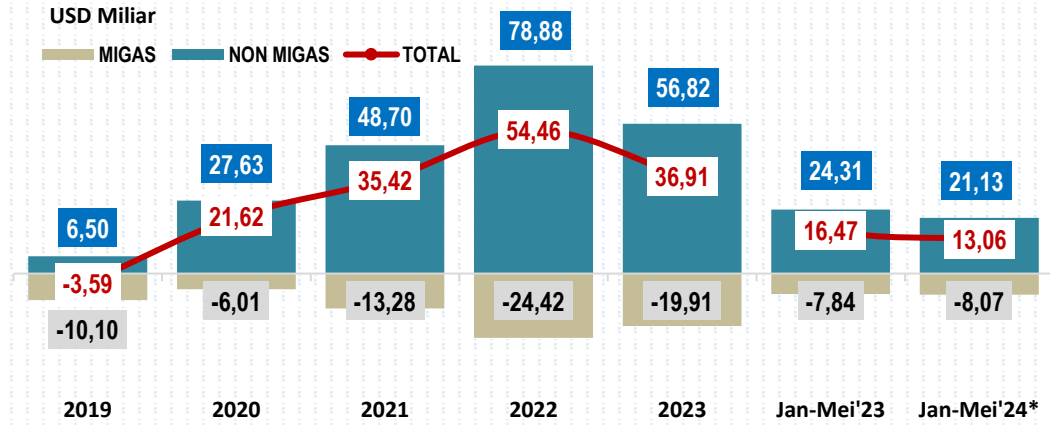
KINERJA IMPOR JAN-MEI 2024*



IMPOR NON MIGAS TERBESAR

Mesin dan Peralatan Mekanik (HS 84)	USD 13.01M	▲ 3.89%
Mesin dan Peralatan Listik (HS 85)	USD 11.21M	▲ 1.61%
Besi dan Baja (HS 72)	USD 4.29M	▼ -12.52%
Plastik dan Barang dari Plastik (HS 39)	USD 4.09M	▲ 6.88%
Serealia (HS 10)	USD 3.49 M	▲ 60.69%

NERACA PERDAGANGAN INDONESIA, 2019 – JAN-MEI 2024*



SURPLUS (Total)

India	USD 6.60 M
Amerika Serikat	USD 5.37 M
Filipina	USD 3.57 M

DEFISIT (Total)

RRT	USD 4.21 M
Singapura	USD 4.02 M
Australia	USD 2.13 M

NEGARA TUJUAN EKSPOR NON MIGAS JAN-MEI 2024*

RRT	USD 22.37 M	▼ -11.7%
Amerika Serikat	USD 10.22 M	▲ 8.15%
India	USD 8.85 M	▲ 14.4%
Jepang	USD 7.81 M	▼ -8.9%
Filipina	USD 4.14 M	▼ -11.1%

NEGARA ASAL IMPOR NON MIGAS JAN-MEI 2024*

RRT	USD 27.10 M	▲ 7.84%
Jepang	USD 5.34 M	▼ -21.74%
Thailand	USD 4.08 M	▼ -9.83%
Australia	USD 3.84 M	▲ 12.91%
Amerika Serikat	USD 3.78 M	▼ -2.57%



Dokumen ini disusun hanya sebatas sebagai informasi dan tidak ada jaminan bahwa informasi tersebut akurat dan lengkap. Tidak ada kewajiban yang timbul terhadap kerugian yang dapat terjadi atas tindakan yang dilakukan dengan mendasarkan pada dokumen ini.