

# NERACA PERDAGANGAN LUAR NEGERI

## JULI 2023

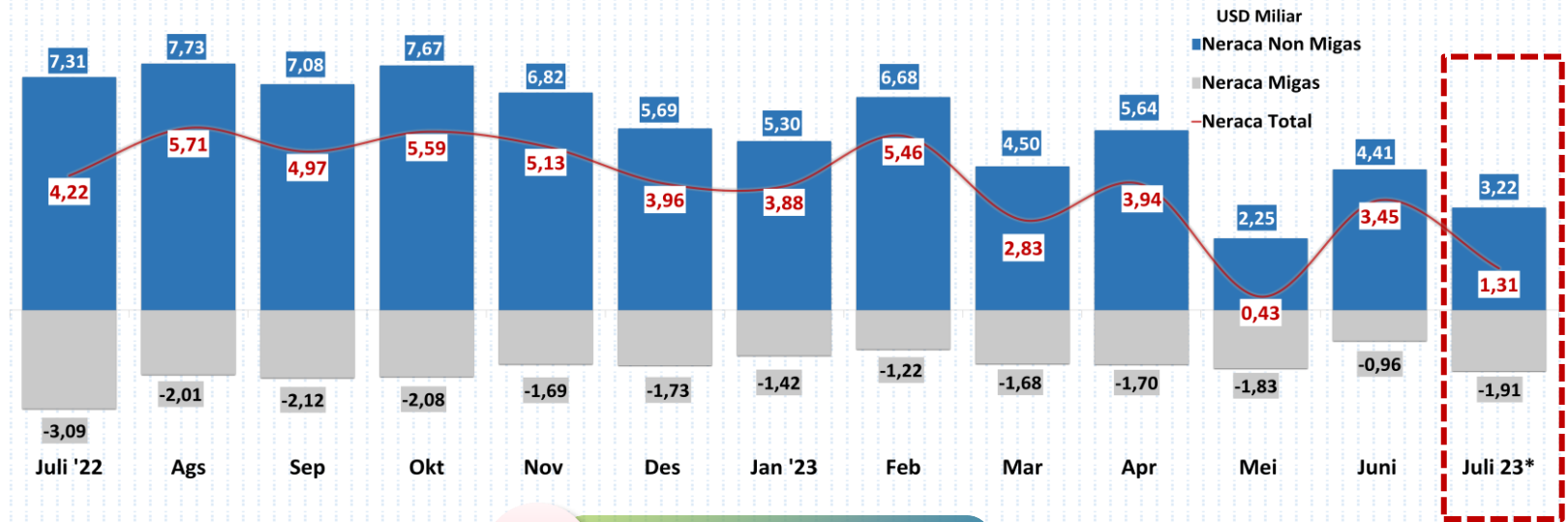
Sumber: BPS, diolah dan disusun oleh Puska EIPP, BKPerdag

\*) Ket: Juli 2023 (Angka Sementara)



### NERACA PERDAGANGAN INDONESIA, JULI 2022 – JULI 2023

Surplus neraca perdagangan Indonesia Juli 2023 sebesar USD 1.31 miliar lebih rendah dibanding bulan Juni 2023 sebesar USD 3.45 miliar.



#### NEGARA PENYUMBANG SURPLUS (Total)

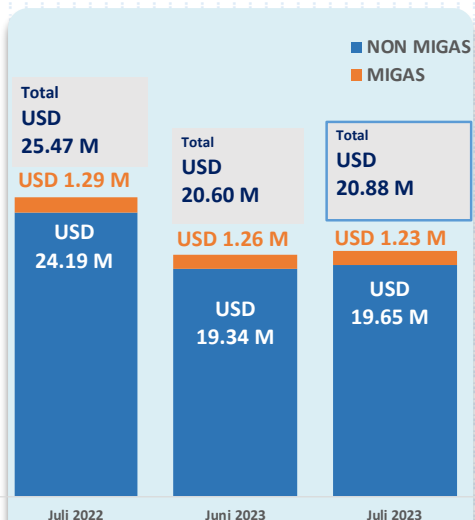
 India	USD 1.30 M	 Pakistan	USD 0.29 M
 AS	USD 1.10 M	 Bangladesh	USD 0.26 M
 Filipina	USD 0.72 M		

#### NEGARA PENYEBAB DEFISIT (Total)

 Australia	USD 0.65 M	 Singapura	USD 0.38 M
 RRT	USD 0.57 M	 Thailand	USD 0.28 M
 Jerman	USD 0.46 M		



### KINERJA EKSPOR JULI 2023\*



#### Pertumbuhan (%)

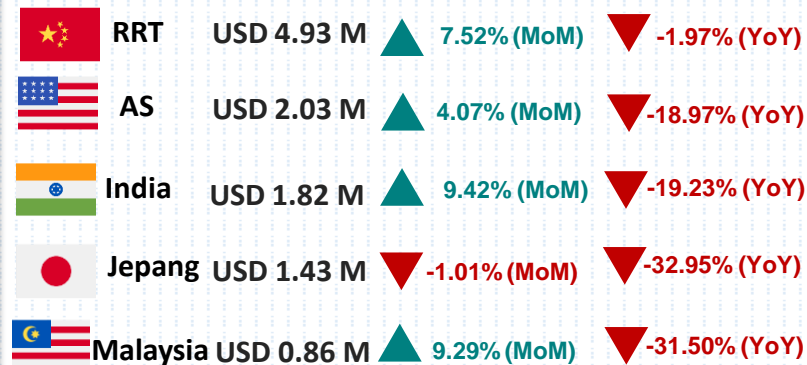
MoM: JULI 2023\* dibandingkan JUNI 2023  
YoY: JULI 2023\* dibandingkan JULI 2022



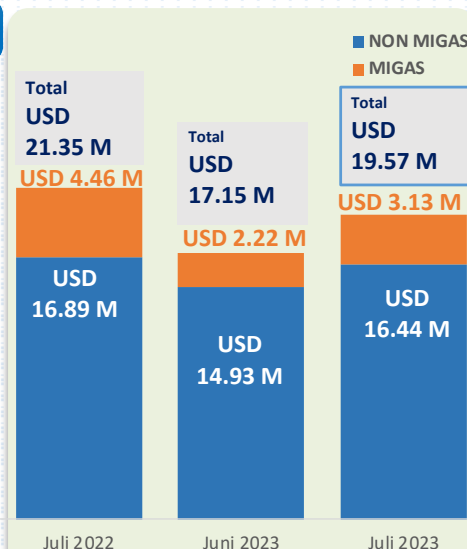
### EKSPOR NON MIGAS TERBESAR JULI 2023\*



### NEGARA TUJUAN EKSPOR NON MIGAS JULI 2023



### KINERJA IMPOR JULI 2023\*

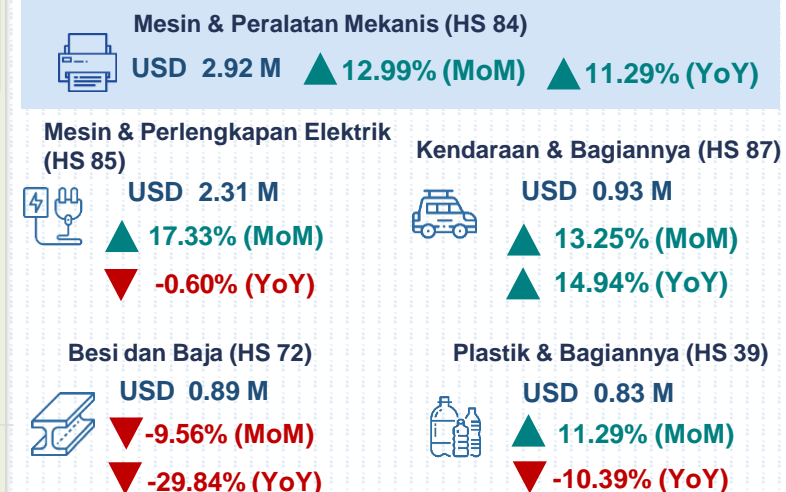


#### Pertumbuhan (%)

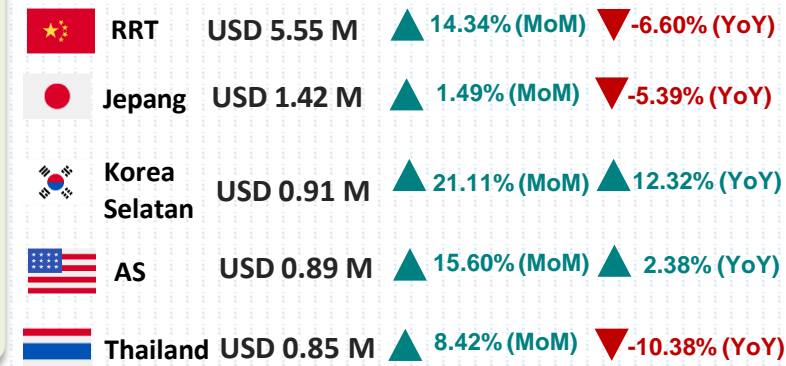
MoM: JULI 2023\* dibandingkan JUNI 2023  
YoY: JULI 2023\* dibandingkan JULI 2022



### IMPOR NON MIGAS TERBESAR JULI 2023\*

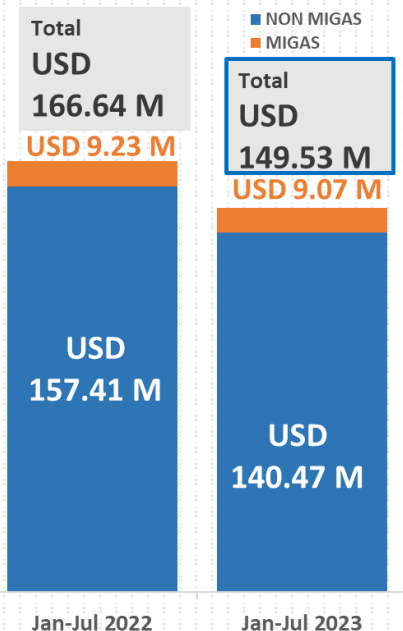


### NEGARA ASAL IMPOR NON MIGAS JULI 2023





### KINERJA EKSPOR JANUARI-JULI 2023\*



### Pertumbuhan CtoC (%)

\*Kumulatif JAN-JUL 2023 dibandingkan Kumulatif JAN-JUL 2022

#### TOTAL EKSPOR

▼ -10.27%


#### EKSPOR MIGAS

▼ -1.78%

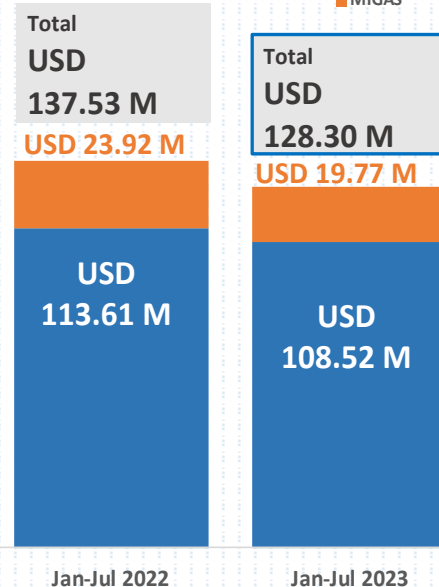
#### EKSPOR NON MIGAS

▼ -10.76%

### EKSPOR NON MIGAS TERBESAR



### KINERJA IMPOR JANUARI-JULI 2023\*



### Pertumbuhan CtoC (%)

\*Kumulatif JAN-JUL 2023 dibandingkan Kumulatif JAN-JUL 2022

#### TOTAL IMPOR

▼ -6.71%


#### IMPOR MIGAS

▼ -17.34%

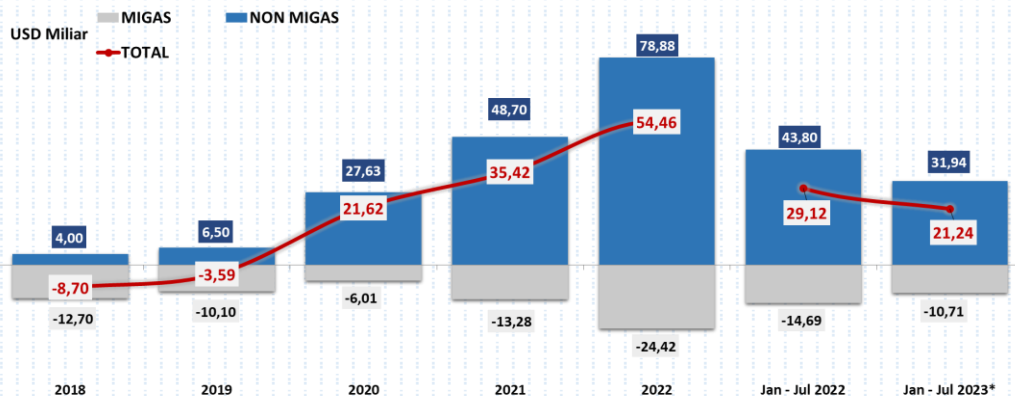
#### IMPOR NON MIGAS

▼ -4.47%

### IMPOR NON MIGAS TERBESAR



### NERACA PERDAGANGAN INDONESIA, 2018 – JAN-JULI 2023



### SURPLUS (Total)

AS	USD 6.73 M
India	USD 6.65 M
Filipina	USD 5.58 M

### DEFISIT (Total)

Australia	USD 3.42 M
Singapura	USD 2.20 M
Thailand	USD 1.90 M

### NEGARA TUJUAN EKSPOR NON MIGAS JANUARI-JULI 2023

RRT	USD 34.85 M	▲ 6.00%
AS	USD 13.44 M	▼ -22.12%
JEPANG	USD 11.46 M	▼ -11.73%
INDIA	USD 11.23 M	▼ -17.88%
FILIPINA	USD 6.43 M	▼ -9.37%

### NEGARA ASAL IMPOR NON MIGAS JANUARI-JULI 2023

RRT	USD 35.53 M	▼ -6.54%
JEPANG	USD 9.65 M	▼ -2.01%
THAILAND	USD 6.16 M	▼ -9.17%
KOREA SELATAN	USD 5.84 M	▼ -0.34%
AS	USD 5.53 M	▲ 6.72%

\*Pertumbuhan CtoC



*Dokumen ini disusun hanya sebatas sebagai informasi dan tidak ada jaminan bahwa informasi tersebut akurat dan lengkap. Tidak ada kewajiban yang timbul terhadap kerugian yang dapat terjadi atas tindakan yang dilakukan dengan mendasarkan pada dokumen ini.*