

# NERACA PERDAGANGAN LUAR NEGERI

## FEBRUARI 2023\*

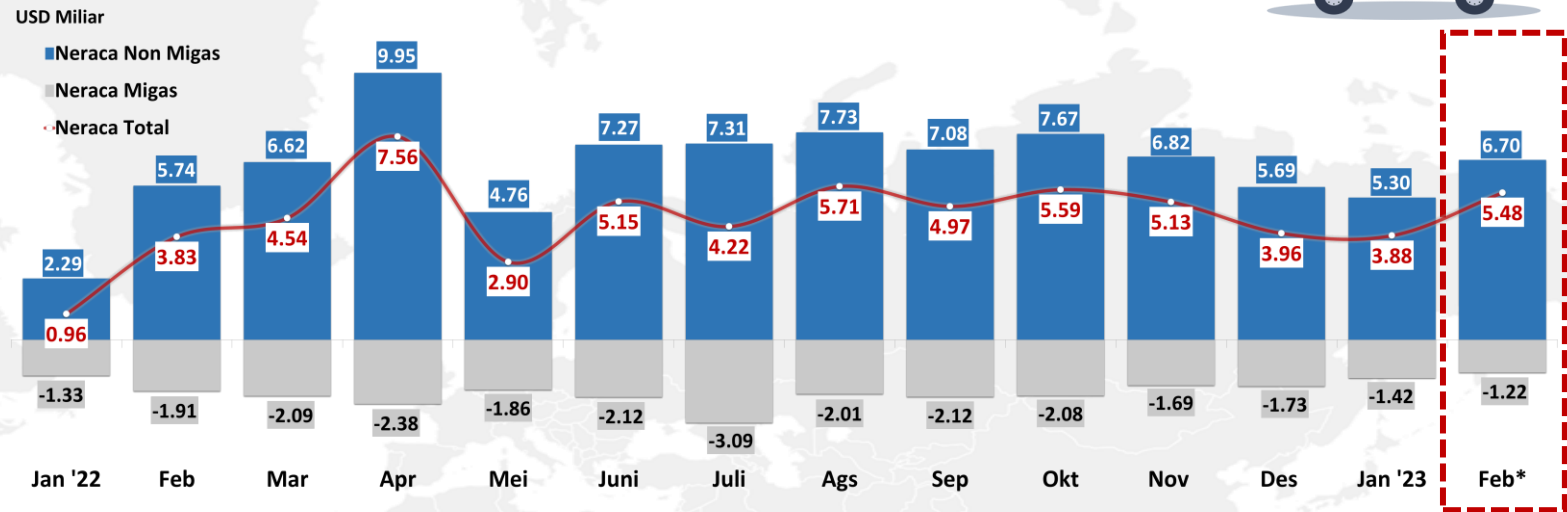
Sumber: BPS, diolah dan disusun oleh Puska EIPP, BKPerdag

\*) Ket: Februari 2023 (Angka Sementara)








### NERACA PERDAGANGAN INDONESIA, JANUARI 2022 – FEBRUARI 2023\*






Surplus neraca perdagangan Indonesia bulan Februari 2023 sebesar USD 5,48 miliar lebih tinggi dibanding surplus Januari 2023 yang sebesar USD 3,83 miliar.



#### NEGARA PENYUMBANG SURPLUS (Total)

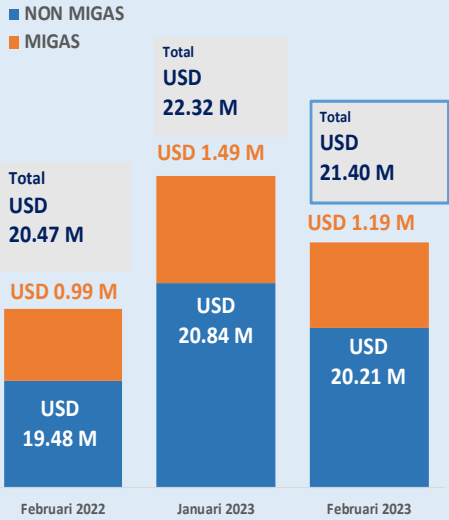
	RRT	USD 1.17 M		Filipina	USD 0.82 M
	AS	USD 1.12 M		Jepang	USD 0.43 M
	India	USD 0.96 M			

#### NEGARA PENYEBAB DEFISIT (Total)

	Australia	USD 0.39 M		Nigeria	USD 0.18 M
	Singapura	USD 0.28 M		Brazil	USD 0.16 M
	Thailand	USD 0.19 M			



### KINERJA EKSPOR FEBRUARI 2023\*

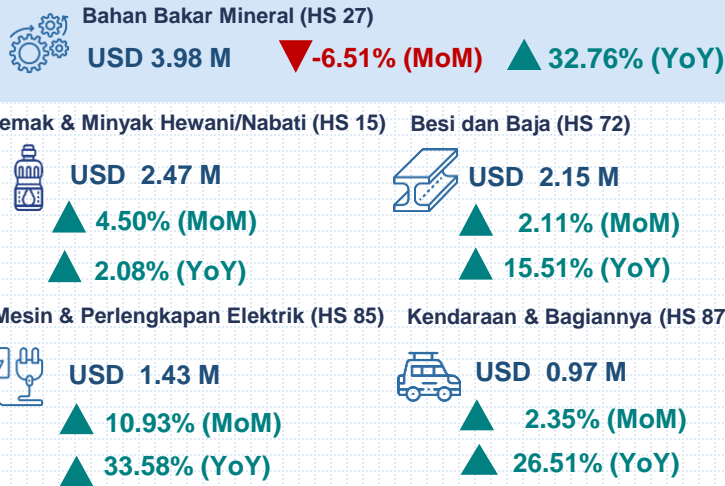


#### Pertumbuhan (%)

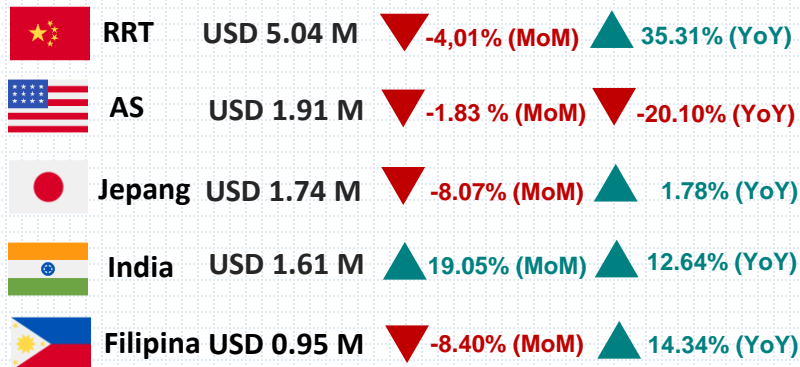
MoM: FEBRUARI 2023\* dibandingkan JANUARI 2023  
YoY: FEBRUARI 2023\* dibandingkan FEBRUARI 2022



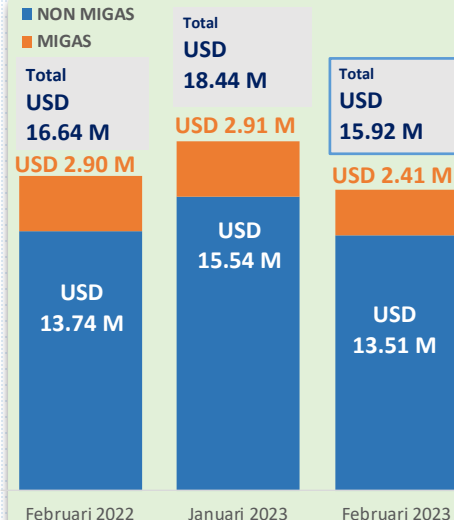
### EKSPOR NON MIGAS TERBESAR FEBRUARI 2023\*



### NEGARA TUJUAN EKSPOR NON MIGAS FEB 2023



### KINERJA IMPOR FEBRUARI 2023\*

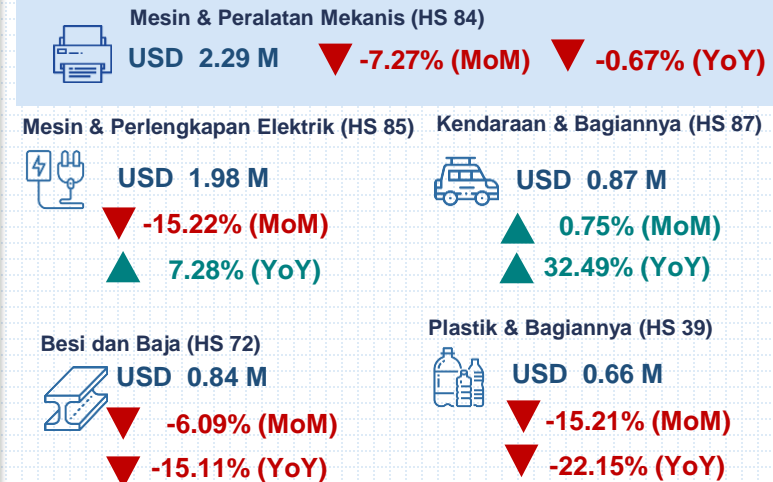


#### Pertumbuhan (%)

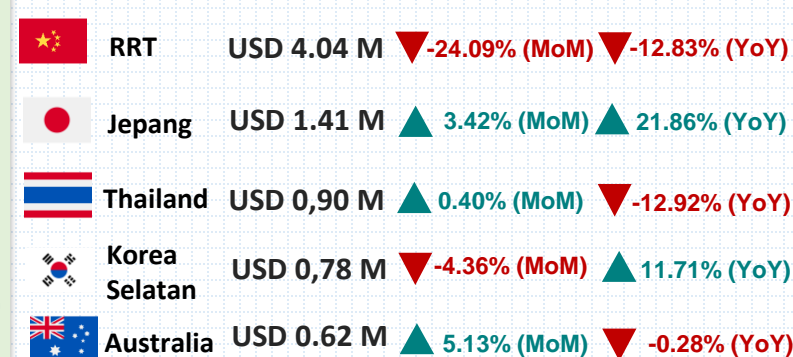
MoM: FEBRUARI 2023\* dibandingkan JANUARI 2023  
YoY: FEBRUARI 2023\* dibandingkan FEBRUARI 2022



### IMPOR NON MIGAS TERBESAR FEBRUARI 2023\*



### NEGARA ASAL IMPOR NON MIGAS FEB 2023





# KINERJA PERDAGANGAN LUAR NEGERI

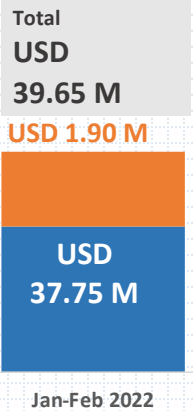
## JANUARI-FEBRUARI 2023

Sumber: BPS, diolah dan disusun oleh Puska EIPP, BKPerdag  
\*) Ket: Jan-Feb 2023 (Angka Sementara)



### KINERJA EKSPOR JANUARI-FEBRUARI 2023\*

■ NON MIGAS  
■ MIGAS



#### Pertumbuhan CtoC (%)

\*Kumulatif JAN-FEB 2023 dibandingkan Kumulatif JAN-FEB 2022

TOTAL EKSPOR

▲ 10.28%

EKSPOR MIGAS

▲ 41.05%

EKSPOR NON MIGAS

▲ 8.73%

#### EKSPOR NON MIGAS TERBESAR

Bahan Bakar Mineral (HS 27)	USD 8.24 M ▲ 94.30%
Lemak & Minyak Hewani/ Nabati (HS 15)	USD 4.83 M ▼ -0.26%
Besi & Baja (HS 72)	USD 4.26 M ▲ 3.92%
Mesin & Perlengkapan Elektrik (HS 85)	USD 2.72 M ▲ 27.35%
Kendaraan & Bagianya (HS 87)	USD 1.91 M ▲ 26.73%

### KINERJA IMPOR JANUARI-FEBRUARI 2023\*

■ NON MIGAS  
■ MIGAS



#### Pertumbuhan CtoC (%)

\*Kumulatif JAN-FEB 2022 dibandingkan Kumulatif JAN-FEB 2023

TOTAL IMPOR

▼ -1.40%

IMPOR MIGAS

▲ 3.53%

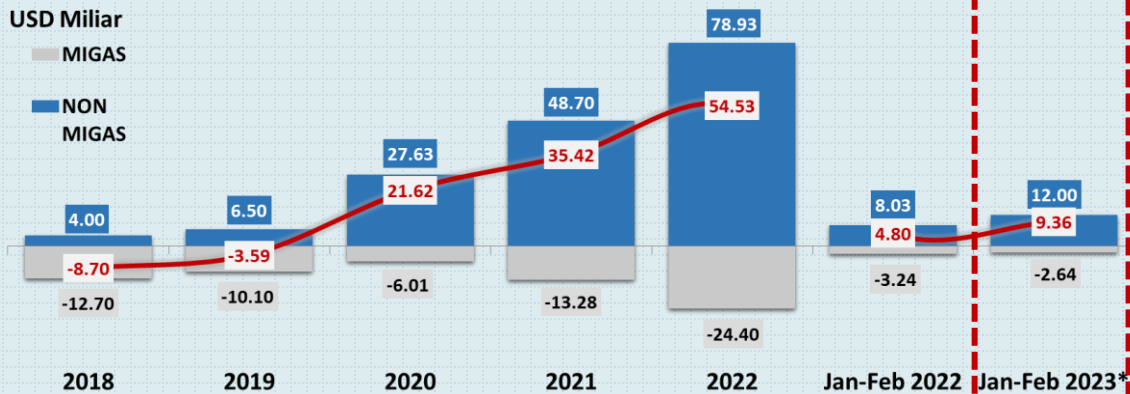
IMPOR NON MIGAS

▼ -2.25%

#### IMPOR NON MIGAS TERBESAR

Mesin & Peralatan Mekanis (HS 84)	USD 4.76 M ▼ -2.13%
Mesin & Perlengkapan Elektrik (HS 85)	USD 4.31 M ▲ 7.72%
Kendaraan & Bagianya (HS 87)	USD 1.74 M ▲ 27.01%
Besi & Baja (HS 72)	USD 1.73 M ▼ -26.11%
Plastik & Barang dr Plastik (HS 39)	USD 1.45 M ▼ -24.68%

### NERACA PERDAGANGAN INDONESIA, 2018 – JAN-FEB 2023



#### SURPLUS (Total)

AS	USD 2.13 M
Filipina	USD 1.73 M
India	USD 1.65 M

#### DEFISIT (Total)

Australia	USD 0.71 M
Thailand	USD 0.51 M
Nigeria	USD 0.46 M

#### NEGARA TUJUAN EKSPOR NON MIGAS JAN-FEB 2023

RRT	USD 10.29 M ▲ 42.12%
AS	USD 3.86 M ▼ -22.15%
JEPANG	USD 3.63 M ▲ 12.63%
INDIA	USD 2.97 M ▲ 20,18%
FILIPINA	USD 1.98 M ▲ 35.12%

#### NEGARA ASAL IMPOR NON MIGAS JAN-FEB 2023

RRT	USD 9.36 M ▼ -10.72%
JEPANG	USD 2.77 M ▲ 8.85%
THAILAND	USD 1.79 M ▼ -8.79%
KORSEL	USD 1.59 M ▼ -1.33%
AS	USD 1.36 M ▲ 20.13%

\*Pertumbuhan CtoC



*Dokumen ini disusun hanya sebatas sebagai informasi. Semua hal yang relevan telah dipertimbangkan untuk memastikan informasi ini benar, tetapi tidak ada jaminan bahwa informasi tersebut akurat dan lengkap serta tidak ada kewajiban yang timbul terhadap kerugian yang terjadi atas tindakan yang dilakukan dengan mendasarkan pada laporan ini.*