

NERACA PERDAGANGAN LUAR NEGERI

Juli 2024

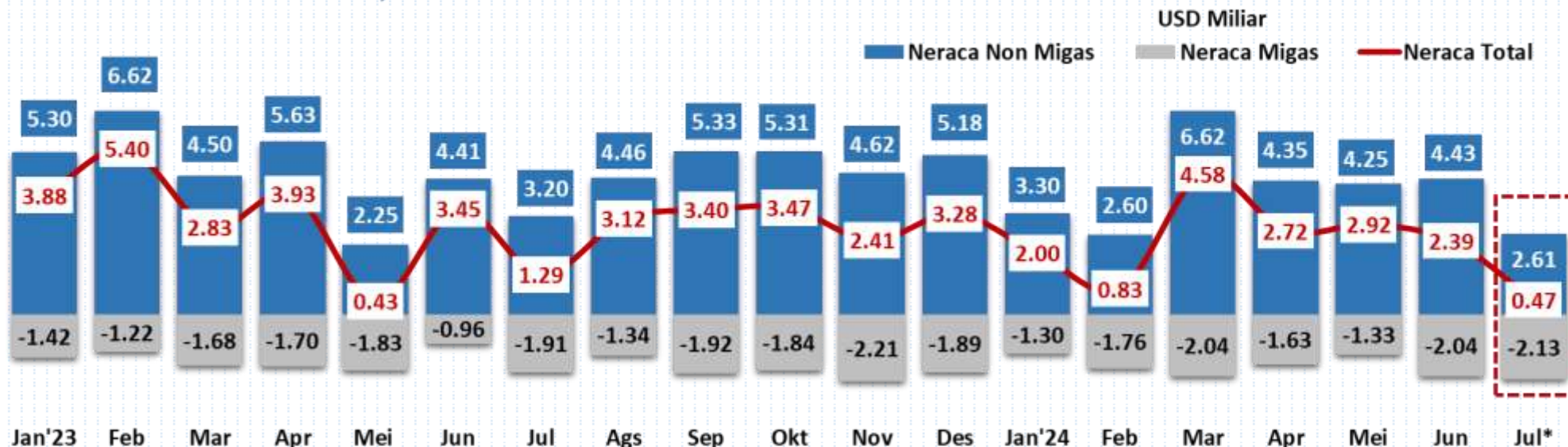
Sumber: BPS, diolah dan disusun oleh Puska EIPP, BKPerdag

*) Ket: Juli 2024 (Angka Sementara)



NERACA PERDAGANGAN INDONESIA, JANUARI 2023 - JULI 2024*

Surplus neraca perdagangan non migas Indonesia Juli 2024 sebesar USD 2,61 miliar, lebih rendah dibanding Juni 2024 yang mengalami surplus sebesar USD 4,43 miliar.



NEGARA PENYUMBANG SURPLUS (Total)

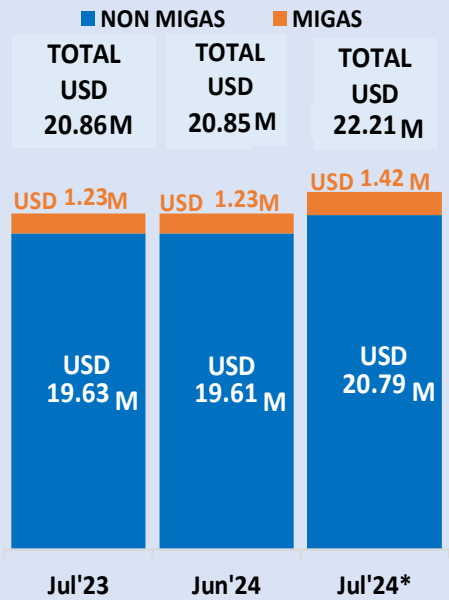
India	USD 1.19 M	Jepang	USD 0.57M
Amerika Serikat	USD 1.09 M	Belanda	USD 0.32M
Filipina	USD 0.75 M		

NEGARA PENYEBAB DEFISIT (Total)

RRT	USD -1.63M	Brazil	USD -0.29M
Singapura	USD -1.07M	Thailand	USD -0.23M
Australia	USD -0.72M		



KINERJA EKSPOR JULI 2024*



Pertumbuhan (%)

MoM: Jul'24* dibandingkan Jun'24
YoY: Jul'24* dibandingkan Jul'23

TOTAL EKSPOR	▲ 6.55 % (MoM)	▲ 6.46 % (YoY)
EKSPOR MIGAS	▲ 15.57 % (MoM)	▲ 15.99 % (YoY)
EKSPOR NON MIGAS	▲ 5.98 % (MoM)	▲ 5.87 % (YoY)

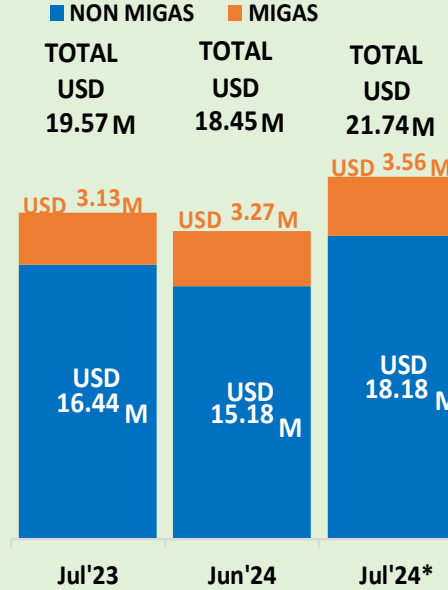
PRODUK EKSPOR NON MIGAS TERBESAR JULI 2024*

Bahan Bakar Mineral (HS 27)	USD 3.17M	▼ -2.33 % (MoM)	▲ 0.50 % (YoY)
Besi dan Baja (HS 72)	USD 2.03M	▼ -3.28 % (MoM)	▼ -8.07 % (YoY)
Lemak & Minyak Hewan / Nabati (HS 15)	USD 1.93M	▼ -28.58 % (MoM)	▼ -29.23 % (YoY)
Mesin dan Peralatan Listrik (HS 85)	USD 1.30M	▲ 14.89 % (MoM)	▲ 5.18 % (YoY)
Kendaraan Bermotor dan Bagiannya (HS 87)	USD 1.01M	▲ 14.68 % (MoM)	▲ 5.60 % (YoY)

NEGARA TUJUAN EKSPOR NON MIGAS JULI 2024*

RRT	USD 4.82 M	▲ 3.42 % (MoM)	▼ -1.92 % (YoY)
Amerika Serikat	USD 2.15 M	▲ 9.33 % (MoM)	▲ 5.67 % (YoY)
Jepang	USD 1.78 M	▲ 43.46 % (MoM)	▲ 24.33 % (YoY)
India	USD 1.64 M	▼ -10.85 % (MoM)	▼ -9.92 % (YoY)
Filipina	USD 0.93 M	▲ 8.64 % (MoM)	▲ 11.39 % (YoY)

KINERJA IMPOR JULI 2024*



Pertumbuhan (%)

MoM: Jul'24* dibandingkan Jun'24
YoY: Jul'24* dibandingkan Jul'23

TOTAL IMPOR	▲ 17.82 % (MoM)	▲ 11.07 % (YoY)
IMPOR MIGAS	▲ 8.78 % (MoM)	▲ 13.59 % (YoY)
IMPOR NON MIGAS	▲ 19.76 % (MoM)	▲ 10.60 % (YoY)

PRODUK IMPOR NON MIGAS TERBESAR JULI 2024*

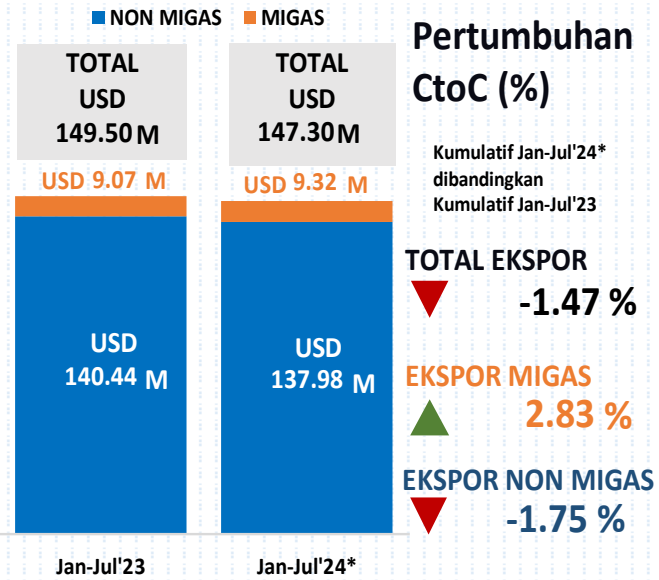
Mesin dan Peralatan Mekanik (HS 84)	USD 3.17M	▲ 21.25 % (MoM)	▲ 8.66 % (YoY)
Mesin dan Peralatan Listrik (HS 85)	USD 2.36M	▲ 18.38 % (MoM)	▲ 2.13 % (YoY)
Plastik dan Barang dari Plastik (HS 39)	USD 1.00M	▲ 19.35 % (MoM)	▲ 20.87 % (YoY)
Kendaraan Bermotor dan Bagiannya (HS 87)	USD 0.93M	▲ 32.87 % (MoM)	▲ 0.08 % (YoY)
Besi dan Baja (HS 72)	USD 0.84M	▲ 1.03 % (MoM)	▼ -5.52 % (YoY)

NEGARA ASAL IMPOR NON MIGAS JULI 2024*

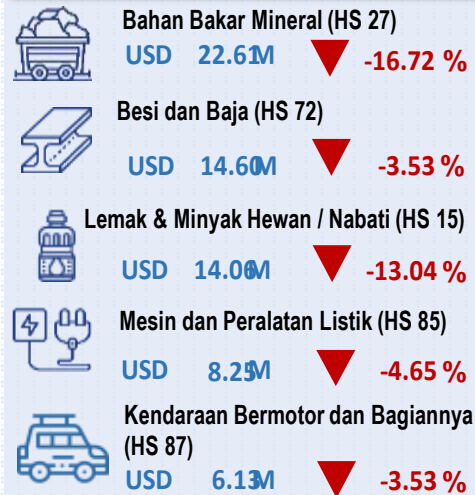
RRT	USD 6.53 M	▲ 22.17 % (MoM)	▲ 17.61 % (YoY)
Jepang	USD 1.41 M	▲ 25.05 % (MoM)	▼ -0.82 % (YoY)
Australia	USD 1.07 M	▲ 55.94 % (MoM)	▲ 36.90 % (YoY)
Singapura	USD 1.02 M	▲ 9.94 % (MoM)	▲ 55.66 % (YoY)
Amerika Serikat	USD 0.88 M	▲ 17.09 % (MoM)	▼ -1.12 % (YoY)



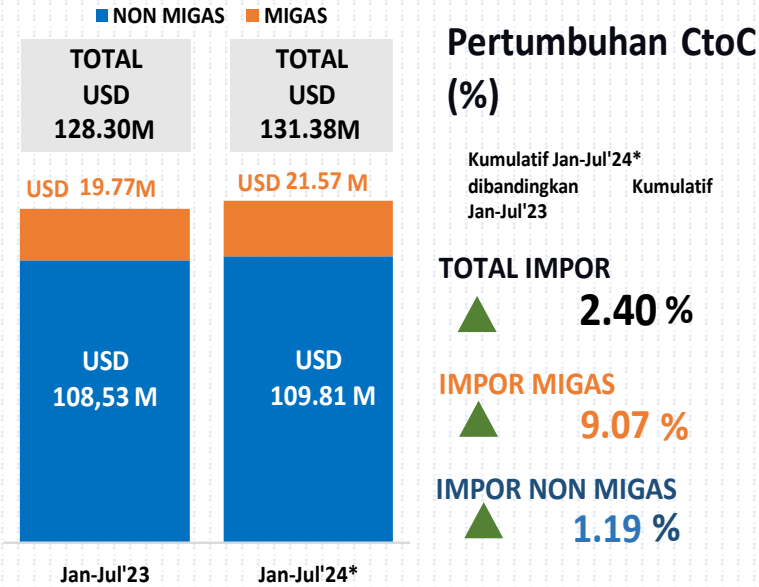
KINERJA EKSPOR JAN-JUL 2024*



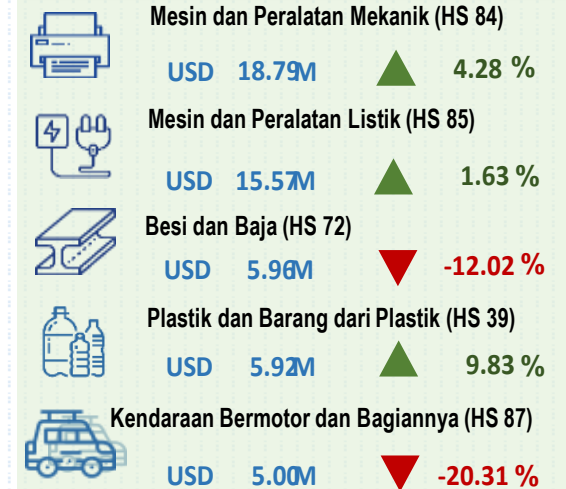
EKSPOR NON MIGAS TERBESAR



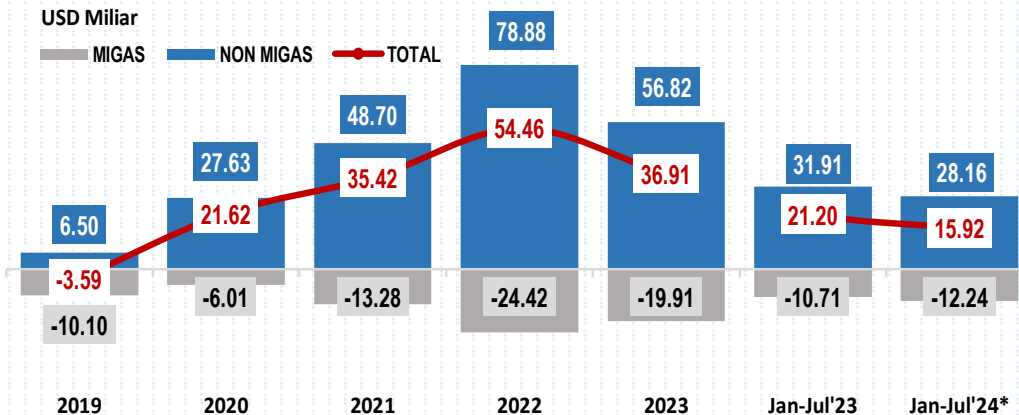
KINERJA IMPOR JAN-JUL 2024*



IMPOR NON MIGAS TERBESAR



NERACA PERDAGANGAN INDONESIA, 2019 – JAN-JUL 2024*



SURPLUS (Total)

India	USD 9.16M
Amerika Serikat	USD 7.49M
Filipina	USD 5.06M

DEFISIT (Total)

RRT	USD 6.53M
Singapura	USD 6.23M
Australia	USD 3.28M

NEGARA TUJUAN EKSPOR NON MIGAS JAN-JUL 2024*

RRT	USD 31.85M	▼ -8.59%
Amerika Serikat	USD 14.34M	▲ 6.67%
India	USD 12.34M	▲ 9.88%
Jepang	USD 10.84M	▼ -5.40%
Filipina	USD 5.92M	▼ -7.90%

NEGARA ASAL IMPOR NON MIGAS JAN-JUL 2024*

RRT	USD 38.97M	▲ 9.68%
Jepang	USD 7.88M	▼ -18.34%
Thailand	USD 5.73M	▼ -7.02%
Australia	USD 5.59M	▲ 12.78%
Singapura	USD 5.53M	▲ 24.50%



Dokumen ini disusun hanya sebatas sebagai informasi dan tidak ada jaminan bahwa informasi tersebut akurat dan lengkap. Tidak ada kewajiban yang timbul terhadap kerugian yang dapat terjadi atas tindakan yang dilakukan dengan mendasarkan pada dokumen ini.