

NERACA PERDAGANGAN LUAR NEGERI

MEI 2023

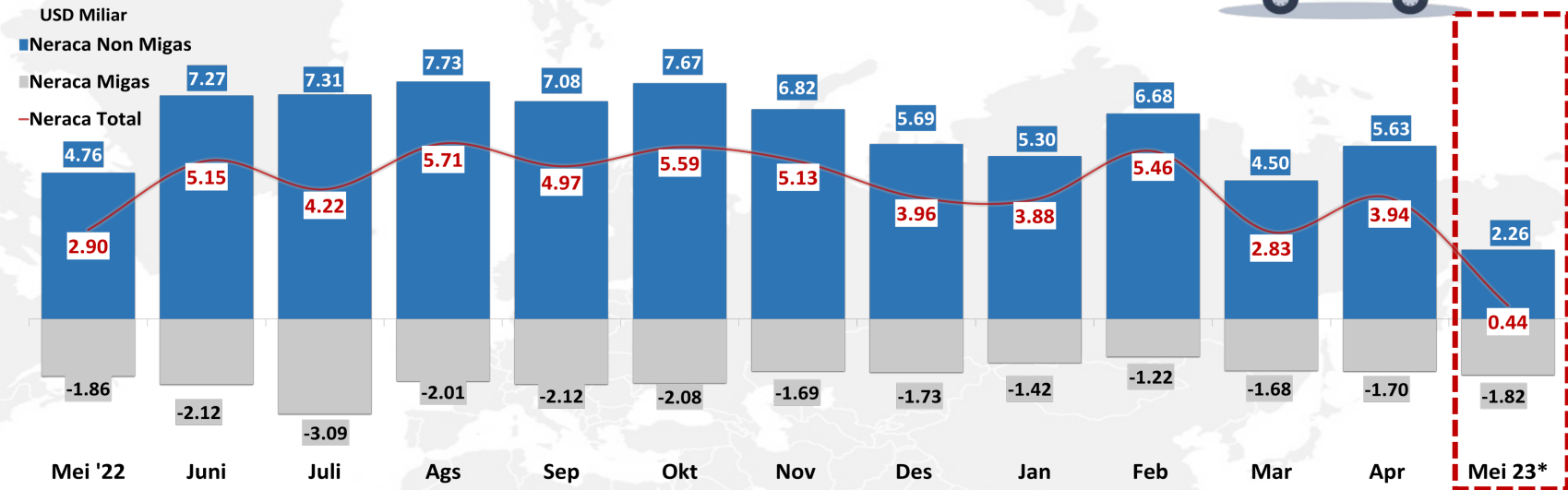
Sumber: BPS, diolah dan disusun oleh Puska EIPP, BKPerdag

*) Ket: Mei 2023 (Angka Sementara)








NERACA PERDAGANGAN INDONESIA, MEI 2022 – MEI 2023

Surplus neraca perdagangan Indonesia Mei 2023 sebesar USD 0,44 miliar lebih rendah dibanding bulan April 2023 yang mengalami surplus sebesar USD 3,94 miliar.








NEGARA PENYUMBANG SURPLUS (Total)

	AS	USD 0.95 M		Jepang	USD 0.30 M
	Filipina	USD 0.84 M		Pakistan	USD 0.28 M
	India	USD 0.69 M			



NEGARA PENYEBAB DEFISIT (Total)

	RRT	USD 0.99 M		Nigeria	USD 0.36 M
	Australia	USD 0.60 M		Korea Selatan	USD 0.29 M
	Singapura	USD 0.53 M			



INFOGRAFIS

KINERJA PERDAGANGAN LUAR NEGERI

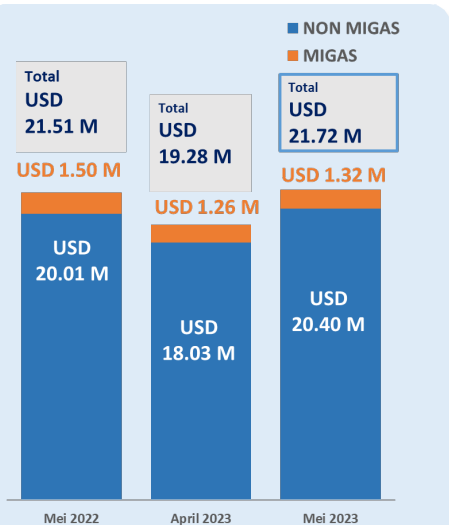
MEI 2023

Sumber: BPS, diolah dan disusun oleh Puska EIPP, BKPerdag

*) Ket: Mei 2023 (Angka Sementara)



KINERJA EKSPOR MEI 2023*



Pertumbuhan (%)

MoM: MEI 2023* dibandingkan APRIL 2023
YoY: MEI 2023* dibandingkan MEI 2022

TOTAL EKSPOR ▲ 12.61% (MoM)
▲ 0.96% (YoY)

EKSPOR MIGAS ▲ 4.47% (MoM)
▼ -12.11% (YoY)

EKSPOR NON MIGAS ▲ 13.18% (MoM)
▲ 1.94% (YoY)

EKSPOR NON MIGAS TERBESAR MEI 2023*



Bahan Bakar Mineral (HS 27)

USD 3.83 M ▼ -4.39% (MoM) ▼ -21.18% (YoY)



Besi dan Baja (HS 72)

USD 2.03 M

▼ -6.33% (MoM)

▼ -25.70% (YoY)



Mesin & Perlengkapan Elektrik (HS 85)

USD 1.23 M

▲ 19.11% (MoM)

▲ 14.83% (YoY)



Lemak & Minyak Hewani/ Nabati (HS 15)

USD 1.91 M

▲ 9.04% (MoM)

▲ 126.43% (YoY)



Kendaraan dan Bagianya (HS 87)

USD 0.99 M

▲ 60.20% (MoM)

▲ 43.09% (YoY)

NEGARA TUJUAN EKSPOR NON MIGAS MEI 2023



RRT USD 4.78 M ▲ 3.41% (MoM) ▲ 4.04% (YoY)



AS USD 2.05 M ▲ 30.23% (MoM) ▼ -0.19% (YoY)



Jepang USD 1.77 M ▲ 26.37% (MoM) ▲ 8.32% (YoY)

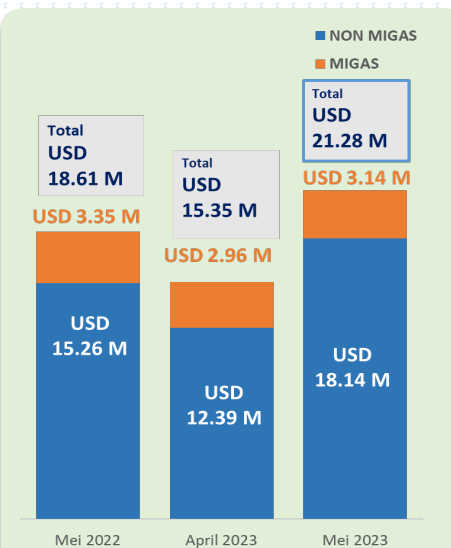


India USD 1.52 M ▼ -1.28% (MoM) ▼ -32.41% (YoY)



Filipina USD 0.97 M ▲ 30.15% (MoM) ▲ 4.89% (YoY)

KINERJA IMPOR MEI 2023*



Pertumbuhan (%)

MoM: MEI 2023* dibandingkan APRIL 2023

YoY: MEI 2023* dibandingkan MEI 2022

TOTAL IMPOR ▲ 38.65% (MoM)
▲ 14.35% (YoY)

IMPOR MIGAS ▲ 6.09% (MoM)
▼ -6.52% (YoY)

IMPOR NON MIGAS ▲ 46.42% (MoM)
▲ 18.94% (YoY)

IMPOR NON MIGAS TERBESAR MEI 2023*



Mesin & Peralatan Mekanis (HS 84)

USD 3.09 M ▲ 52.49% (MoM) ▲ 41.44% (YoY)



Mesin & Perlengkapan Elektrik (HS 85)

USD 2.42 M

▲ 38.81% (MoM)

▲ 19.14% (YoY)



Besi dan Baja (HS 72)

USD 1.17 M

▲ 50.58% (MoM)

▲ 33.46% (YoY)



Kendaraan & Bagianya (HS 87)

USD 1.13 M

▲ 76.76% (MoM)

▲ 72.09% (YoY)



Plastik & Bagianya (HS 39)

USD 0.93 M

▲ 63.34% (MoM)

▼ -2.37% (YoY)

NEGARA ASAL IMPOR NON MIGAS MEI 2023



RRT USD 5.95 M ▲ 43.71% (MoM) ▲ 17.32% (YoY)



Jepang USD 1.59 M ▲ 61.15% (MoM) ▲ 26.07% (YoY)



Thailand USD 0.99 M ▲ 62.83% (MoM) ▲ 7.80% (YoY)



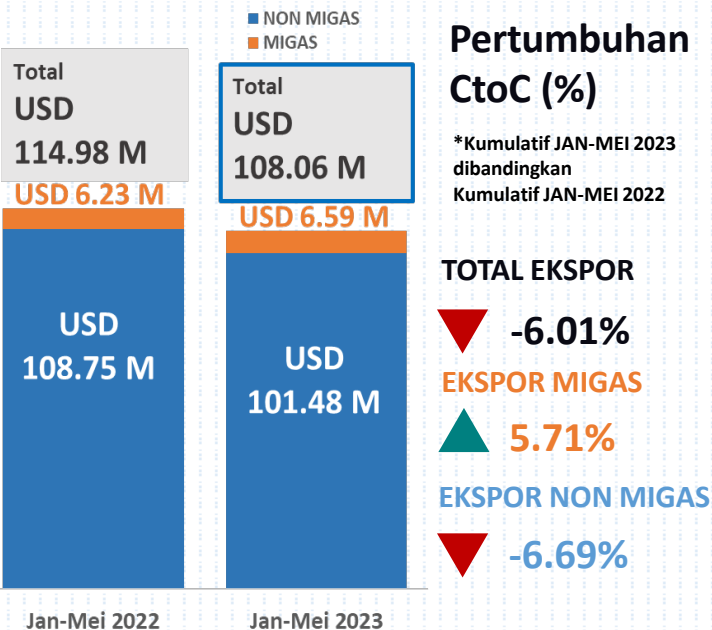
AS USD 0.99 M ▲ 49.61% (MoM) ▲ 24.81% (YoY)




Korea Selatan USD 0.98 M ▲ 57.71% (MoM) ▲ 26.43% (YoY)



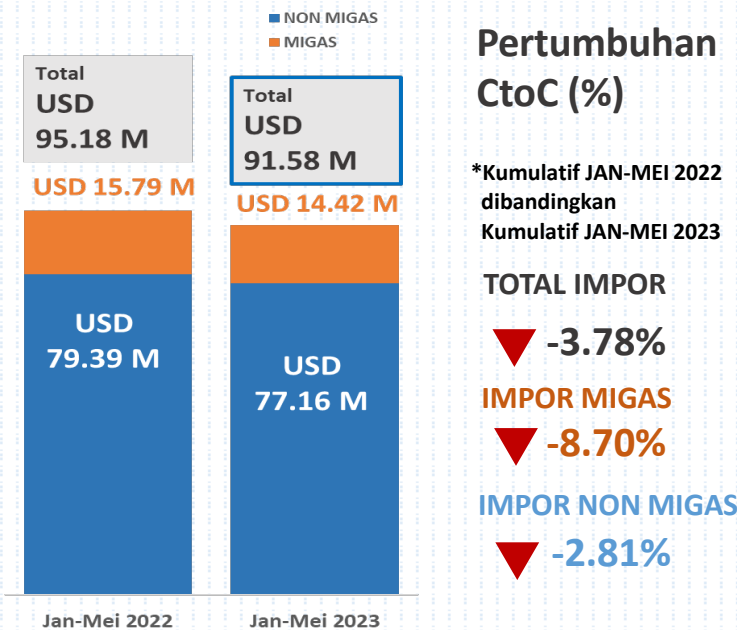
KINERJA EKSPOR JANUARI-MEI 2023*




EKSPOR NON MIGAS TERBESAR



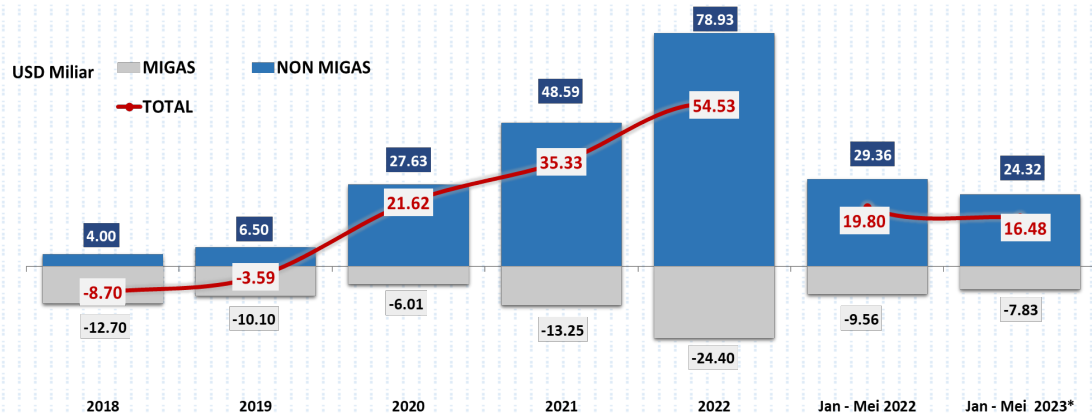
KINERJA IMPOR JANUARI-MEI 2023*



IMPOR NON MIGAS TERBESAR



NERACA PERDAGANGAN INDONESIA, 2018 – JAN-MEI 2023



SURPLUS (Total)

AS	USD 4.58 M
India	USD 4.23 M
Filipina	USD 4.03 M

DEFISIT (Total)

Australia	USD 2.25 M
Singapura	USD 1.69 M
Nigeria	USD 1.48 M

NEGARA TUJUAN EKSPOR NON MIGAS JAN-MEI 2023

RRT	USD 25.35 M ▲ 11.16%
AS	USD 9.45 M ▼ -23.16%
JEPANG	USD 8.57 M ▼ -4.09%

INDIA	USD 7.74 M ▼ -12.98%
FILIPINA	USD 4.66 M ▲ 1.61%

NEGARA ASAL IMPOR NON MIGAS JAN-MEI 2023

RRT	USD 25.13 M ▼ -3.22%
JEPANG	USD 6.83 M ▼ -0.84%
THAILAND	USD 4.53 M ▼ -8.06%

KOREA SELATAN	USD 4.18 M ▼ -0.82%
AS	USD 3.88 M ▲ 9.54%

*Pertumbuhan CtoC



Dokumen ini disusun hanya sebatas sebagai informasi dan tidak ada jaminan bahwa informasi tersebut akurat dan lengkap. Tidak ada kewajiban yang timbul terhadap kerugian yang dapat terjadi atas tindakan yang dilakukan dengan mendasarkan pada dokumen ini.