

NERACA PERDAGANGAN LUAR NEGERI

Maret 2024

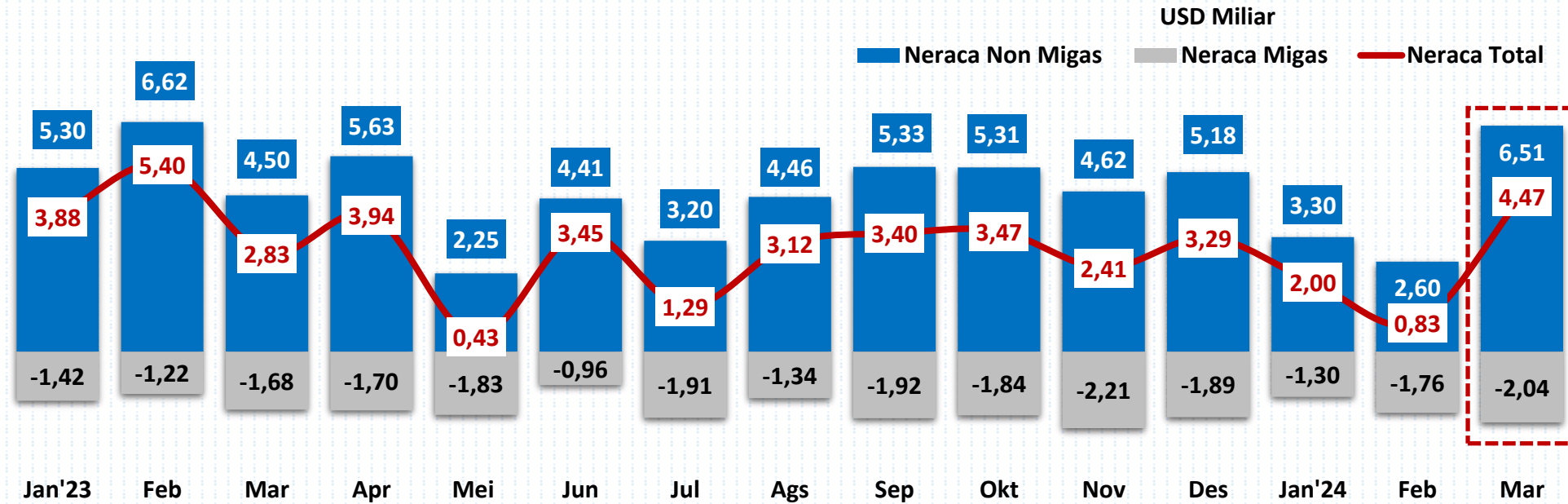
Sumber: BPS, diolah dan disusun oleh Puska EIPP, BKPerdag

*) Ket: Maret 2024 (Angka Sementara)








NERACA PERDAGANGAN INDONESIA, JANUARI 2023 - MARET 2024*






Surplus neraca perdagangan non migas Indonesia Maret 2024 sebesar USD 6,51 miliar, lebih tinggi dibanding Februari 2024 yang mengalami surplus sebesar USD 2,60 miliar.



NEGARA PENYUMBANG SURPLUS (Total)

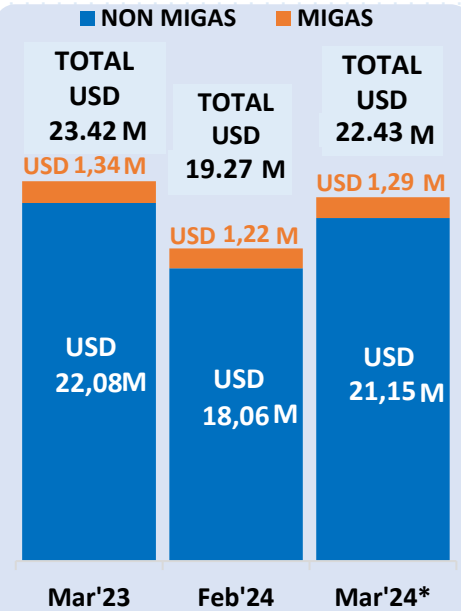
 Amerika Serikat	USD 1.41 M	 Jepang	USD 0.72M
 India	USD 1.34 M	 Belanda	USD 0.34M
 Filipina	USD 0.77 M		

NEGARA PENYEBAB DEFISIT (Total)

 Singapura	USD -0.75M	 Thailand	USD -0.24 M
 Brazil	USD -0.36M	 Nigeria	USD -0.23 M
 Australia	USD -0.27M		



KINERJA EKSPOR MARET 2024*




Pertumbuhan (%)

MoM: Mar'24* dibandingkan Feb'24
YoY: Mar'24* dibandingkan Mar'23



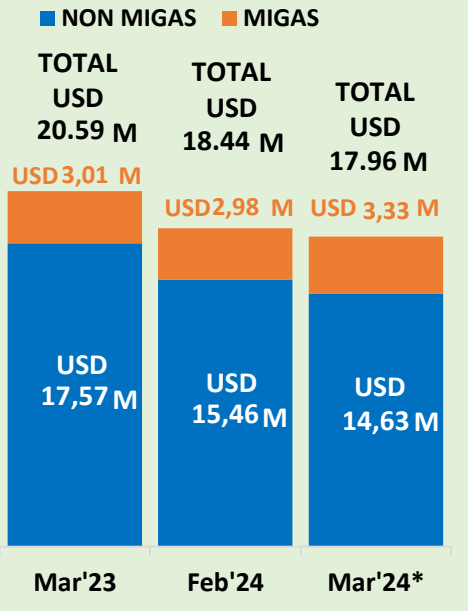
PRODUK EKSPOR NON MIGAS TERBESAR MARET 2024*



NEGARA TUJUAN EKSPOR NON MIGAS MARET 2024*




KINERJA IMPOR MARET 2024*

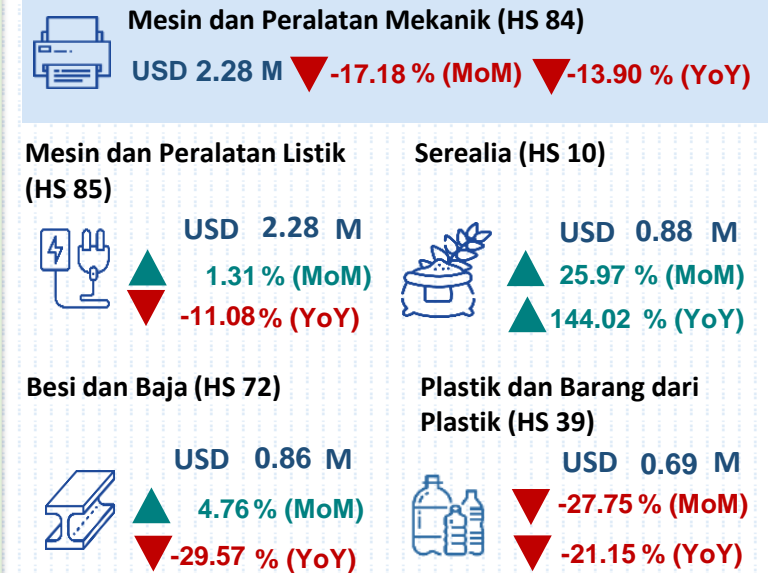


Pertumbuhan (%)

MoM: Mar'24* dibandingkan Feb'24
YoY: Mar'24* dibandingkan Mar'23



PRODUK IMPOR NON MIGAS TERBESAR MARET 2024*

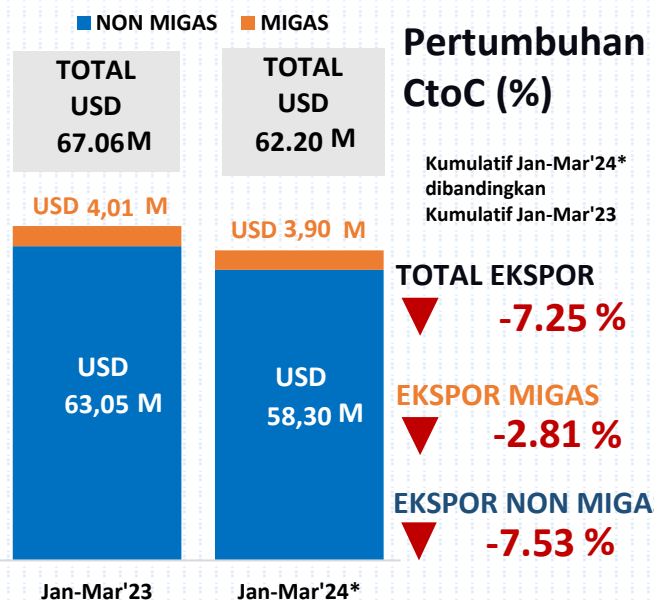


NEGARA ASAL IMPOR NON MIGAS MARET 2024*





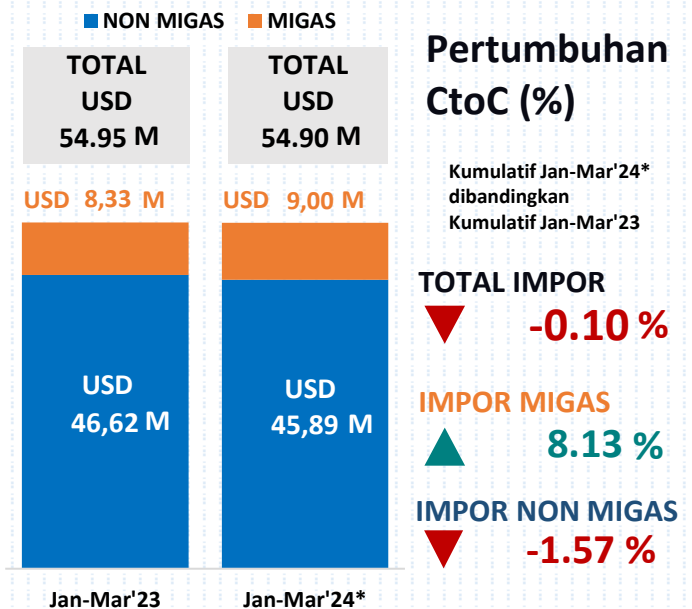
KINERJA EKSPOR JAN-MAR 2024*



EKSPOR NON MIGAS TERBESAR

Bahan Bakar Mineral (HS 27)	USD 9.67 M	▼ -24.37%
Besi dan Baja (HS 72)	USD 6.10 M	▼ -6.91%
Lemak & Minyak Hewan / Nabati (HS 15)	USD 5.96 M	▼ -15.24%
Perhiasan / Permata (HS 71)	USD 2.38 M	▼ -3.70%
Mesin dan Peralatan Listik (HS 85)	USD 3.57 M	▼ -10.37%

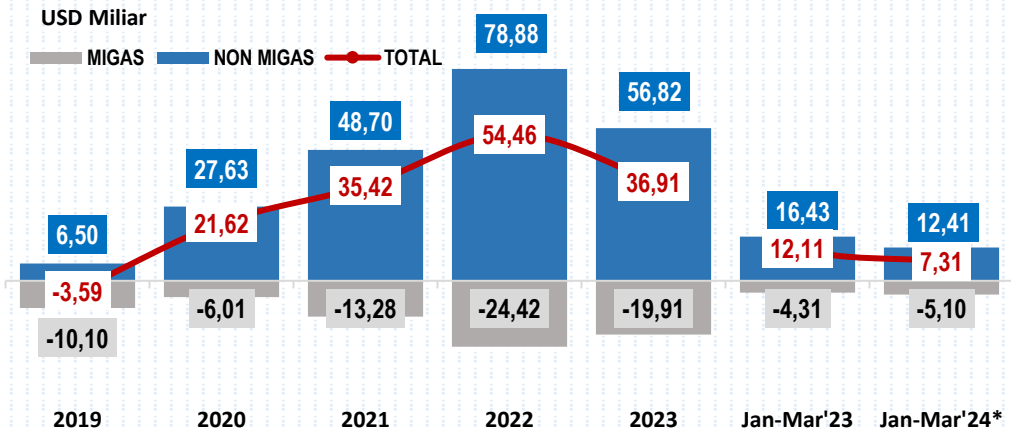
KINERJA IMPOR JAN-MAR 2024*



IMPOR NON MIGAS TERBESAR

Mesin dan Peralatan Mekanik (HS 84)	USD 7.90 M	▲ 6.63%
Mesin dan Peralatan Listik (HS 85)	USD 6.83 M	▼ -0.61%
Besi dan Baja (HS 72)	USD 2.60 M	▼ -11.92%
Plastik dan Barang dari Plastik (HS 39)	USD 2.55 M	▲ 9.75%
Serealia (HS 10)	USD 2.26 M	▲ 65.51%

NERACA PERDAGANGAN INDONESIA, 2019 – JAN-MAR 2024*



SURPLUS (Total)

India	USD 3.71 M
Amerika Serikat	USD 3.61 M
Filipina	USD 2.03 M

DEFISIT (Total)

RRT	USD 2.81 M
Singapura	USD 2.21 M
Australia	USD 1.07 M

NEGARA TUJUAN EKSPOR NON MIGAS JAN-MAR 2024*

RRT	USD 13.36 M	▼ -16.2%
Amerika Serikat	USD 6.28 M	▲ 7.82%
India	USD 5.09 M	▲ 9.1%
Jepang	USD 4.66 M	▼ -13.8%
Malaysia	USD 2.45 M	▼ -12.0%

NEGARA ASAL IMPOR NON MIGAS JAN-MAR 2024*

RRT	USD 16.44 M	▲ 9.34%
Jepang	USD 3.30 M	▼ -22.40%
Thailand	USD 2.70 M	▼ -7.52%
Korea Selatan	USD 2.24 M	▼ -12.99%
Amerika Serikat	USD 2.13 M	▼ -4.87%



Dokumen ini disusun hanya sebatas sebagai informasi dan tidak ada jaminan bahwa informasi tersebut akurat dan lengkap. Tidak ada kewajiban yang timbul terhadap kerugian yang dapat terjadi atas tindakan yang dilakukan dengan mendasarkan pada dokumen ini.