

NERACA PERDAGANGAN LUAR NEGERI

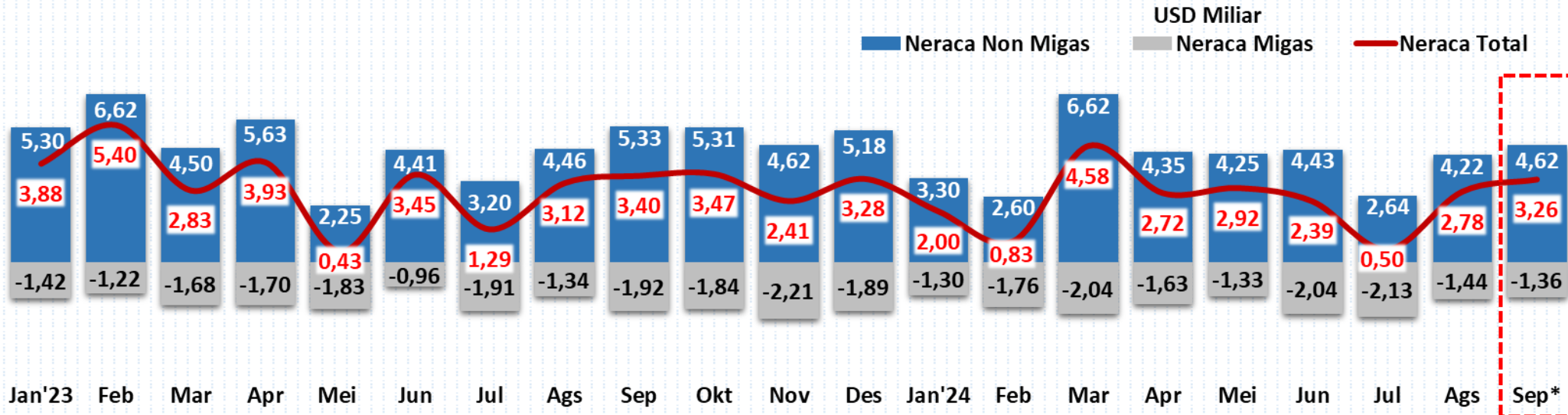
September 2024

Sumber: BPS, diolah dan disusun oleh Puska EIPP, BKPerdag

*) Ket: September 2024 (Angka Sementara)



NERACA PERDAGANGAN INDONESIA, JANUARI 2023 - SEPTEMBER 2024*



Surplus neraca perdagangan nonmigas Indonesia September 2024 sebesar USD 4,62 miliar, lebih tinggi dibanding Agustus 2024 yang mengalami surplus sebesar USD 4,22 miliar.

NEGARA PENYUMBANG SURPLUS (Total)

| | | | |
|-----------------|------------|---------|------------|
| Amerika Serikat | USD 1,20 M | Jepang | USD 0,42 M |
| India | USD 0,90 M | Belanda | USD 0,37 M |
| Filipina | USD 0,78 M | | |

NEGARA PENYEBAB DEFISIT (Total)

| | | | |
|-----------|------------|----------|-------------|
| RRT | USD -0,47M | Thailand | USD -0,15 M |
| Singapura | USD -0,44M | Jerman | USD -0,11 M |
| Australia | USD -0,37M | | |

KINERJA PERDAGANGAN LUAR NEGERI

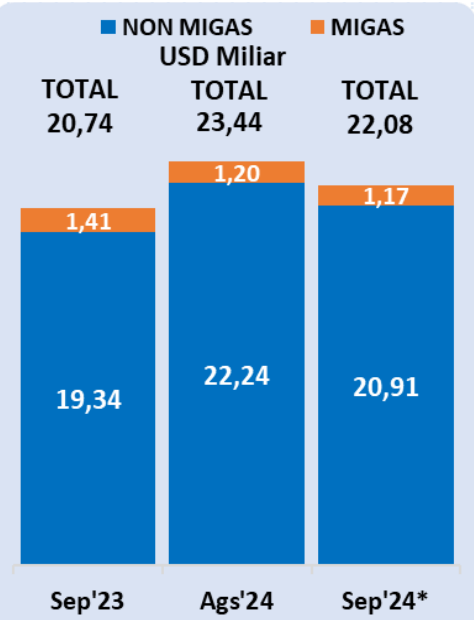
September 2024

Sumber: BPS, diolah dan disusun oleh Puska EIPP, BKPerdag

*) Ket: September 2024 (Angka Sementara)



KINERJA EKSPOR SEPTEMBER 2024*



Pertumbuhan (%)

MoM: Sep'24* dibandingkan Ags'24
YoY: Sep'24* dibandingkan Sep'23

| | | |
|------------------|---------------|----------------|
| TOTAL EKSPOR | -5,80 % (MoM) | 6,44 % (YoY) |
| EKSPOR MIGAS | -2,80 % (MoM) | -16,74 % (YoY) |
| EKSPOR NON MIGAS | -5,96 % (MoM) | 8,13 % (YoY) |

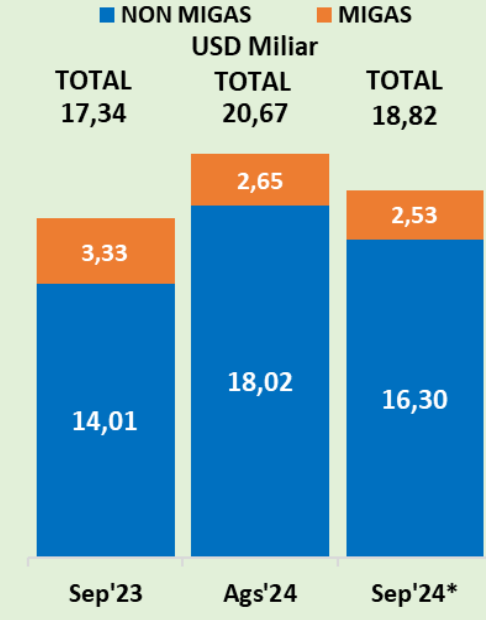
PRODUK EKSPOR NON MIGAS TERBESAR SEPTEMBER 2024*

| | | | |
|--------------------------------------------------|------------|------------------|------------------|
| Bahan Bakar Mineral (HS 27) | USD 3,29 M | ▲ 4,58 % (MoM) | ▲ 20,34 % (YoY) |
| Besi dan Baja (HS 72) | USD 2,20 M | ▲ 10,41 % (MoM) | ▼ -4,90 % (YoY) |
| Lemak & Minyak Hewan / Nabati (HS 15) | USD 1,99 M | ▼ -16,91 % (MoM) | ▼ -14,50 % (YoY) |
| Mesin dan Peralatan Listrik (HS 85) | USD 1,28 M | ▼ -12,39 % (MoM) | ▲ 10,23 % (YoY) |
| Kendaraan Bermotor dan Bagiannya (HS 87) | USD 1,02 M | ▼ -0,42 % (MoM) | ▲ 1,45 % (YoY) |

NEGARA TUJUAN EKSPOR NON MIGAS SEPTEMBER

| | | | |
|------------------------|------------|------------------|-----------------|
| RRT | USD 5,35 M | ▲ 0,34 % (MoM) | ▲ 3,53 % (YoY) |
| Amerika Serikat | USD 2,22 M | ▼ -15,00 % (MoM) | ▲ 20,84 % (YoY) |
| Jepang | USD 1,55 M | ▼ -13,94 % (MoM) | ▲ 14,78 % (YoY) |
| India | USD 1,38 M | ▼ -12,77 % (MoM) | ▼ -7,72 % (YoY) |
| Filipina | USD 0,95 M | ▼ -6,97 % (MoM) | ▲ 8,73 % (YoY) |

KINERJA IMPOR SEPTEMBER 2024*



Pertumbuhan (%)

MoM: Sep'24* dibandingkan Ags'24
YoY: Sep'24* dibandingkan Sep'23

| | | |
|-----------------|---------------|----------------|
| TOTAL IMPOR | -8,91 % (MoM) | 8,55 % (YoY) |
| IMPOR MIGAS | -4,53 % (MoM) | -24,04 % (YoY) |
| IMPOR NON MIGAS | -9,55 % (MoM) | 16,29 % (YoY) |

PRODUK IMPOR NON MIGAS TERBESAR SEPTEMBER 2024*

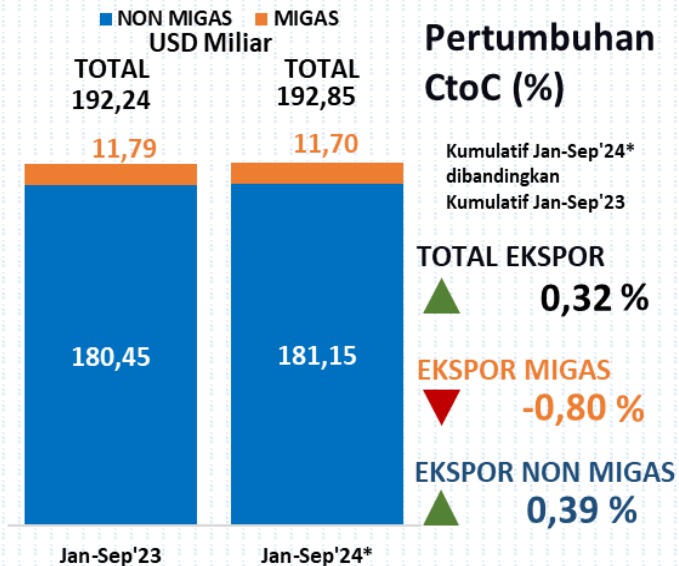
| | | | |
|-------------------------------------------------|------------|------------------|-----------------|
| Mesin dan Peralatan Mekanik (HS 84) | USD 2,96 M | ▼ -0,20 % (MoM) | ▲ 13,51 % (YoY) |
| Mesin dan Peralatan Listrik (HS 85) | USD 2,02 M | ▼ -14,48 % (MoM) | ▲ 10,05 % (YoY) |
| Plastik dan Barang dari Plastik (HS 39) | USD 0,92 M | ▼ -9,41 % (MoM) | ▲ 21,33 % (YoY) |
| Besi dan Baja (HS 72) | USD 0,88 M | ▼ -2,48 % (MoM) | ▼ -2,04 % (YoY) |
| Kendaraan Bermotor dan Bagiannya (HS 87) | USD 0,87 M | ▼ -12,11 % (MoM) | ▲ 11,33 % (YoY) |

NEGARA ASAL IMPOR NON MIGAS SEPTEMBER 2024*

| | | | |
|------------------------|------------|------------------|-----------------|
| RRT | USD 5,98 M | ▼ -7,08 % (MoM) | ▲ 20,67 % (YoY) |
| Jepang | USD 1,23 M | ▼ -12,93 % (MoM) | ▲ 2,01 % (YoY) |
| Amerika Serikat | USD 0,83 M | ▼ -7,89 % (MoM) | ▲ 21,80 % (YoY) |
| Singapura | USD 0,79 M | ▼ -15,20 % (MoM) | ▲ 35,27 % (YoY) |
| Thailand | USD 0,77 M | ▼ -2,33 % (MoM) | ▲ 1,57 % (YoY) |



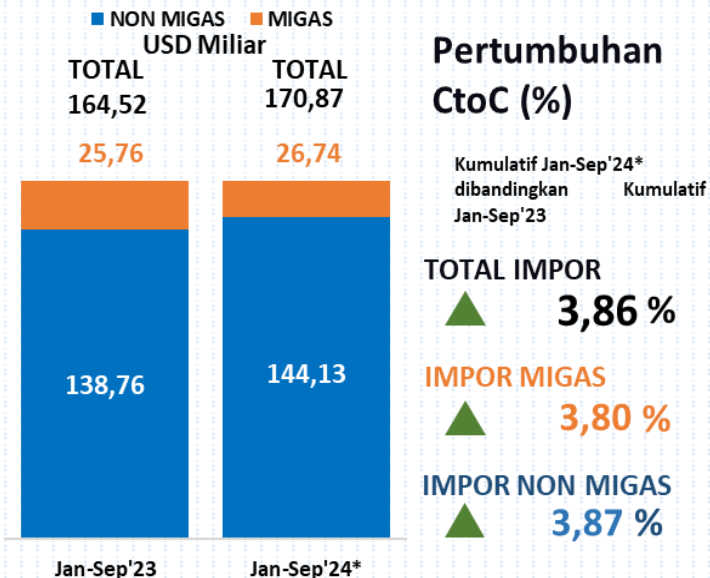
KINERJA EKSPOR JAN-SEP 2024*



EKSPOR NON MIGAS TERBESAR

| | | |
|-----------------------------------------|------------|------------|
| Bahan Bakar Mineral (HS 27) | USD 29,05M | ▼ -11,36 % |
| Besi dan Baja (HS 72) | USD 18,80M | ▼ -4,53 % |
| Lemak & Minyak Hewan / Nabati (HS 15) | USD 18,44M | ▼ -13,93 % |
| Mesin dan Peralatan Listrik (HS 85) | USD 10,99M | ▼ -0,73 % |
| Kendaraan Bermotor dan Bagianya (HS 87) | USD 8,16M | ▼ -2,18 % |

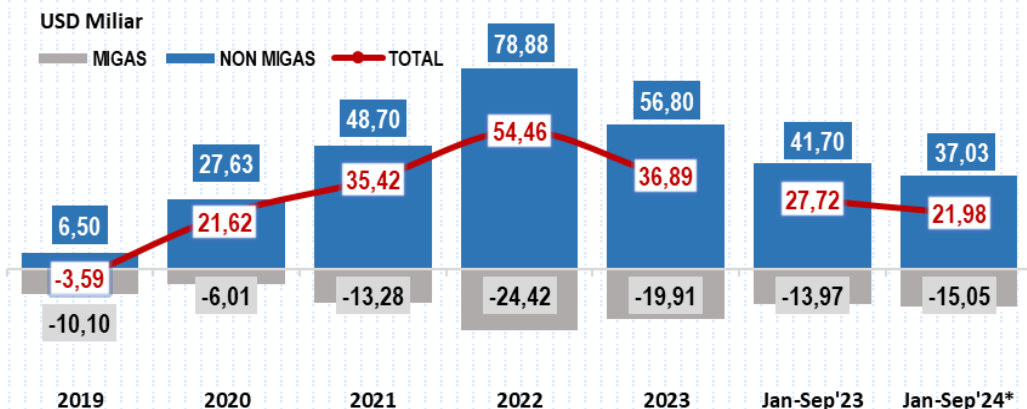
KINERJA IMPOR JAN-SEP 2024*



IMPOR NON MIGAS TERBESAR

| | | |
|-----------------------------------------|------------|------------|
| Mesin dan Peralatan Mekanik (HS 84) | USD 24,72M | ▲ 4,79 % |
| Mesin dan Peralatan Listrik (HS 85) | USD 19,95M | ▲ 2,89 % |
| Plastik dan Barang dari Plastik (HS 39) | USD 7,86M | ▲ 12,81 % |
| Besi dan Baja (HS 72) | USD 7,74M | ▼ -9,97 % |
| Kendaraan Bermotor dan Bagianya (HS 87) | USD 6,85M | ▼ -14,10 % |

NERACA PERDAGANGAN INDONESIA, 2019 – JAN-SEP 2024*



SURPLUS (Total)

| | |
|-----------------|------------|
| India | USD 11,09M |
| Amerika Serikat | USD 10,24M |
| Filipina | USD 6,69M |

DEFISIT (Total)

| | |
|-----------|-----------|
| RRT | USD 8,11M |
| Singapura | USD 7,45M |
| Australia | USD 4,37M |

NEGARA TUJUAN EKSPOR NON MIGAS JAN-SEP 2024*

| | | |
|-----------------|-------------|-----------|
| RRT | USD 42,53 M | ▼ -6,3 % |
| Amerika Serikat | USD 19,17 M | ▲ 10,14 % |
| India | USD 15,30 M | ▲ 5,0 % |
| Jepang | USD 14,19M | ▼ -1,0 % |
| Filipina | USD 7,89 M | ▼ -4,3 % |

NEGARA ASAL IMPOR NON MIGAS JAN-SEP 2024*

| | | |
|-----------|-------------|------------|
| RRT | USD 51,38 M | ▲ 12,49 % |
| Jepang | USD 10,53 M | ▼ -14,78 % |
| Australia | USD 7,32 M | ▲ 12,50 % |
| Thailand | USD 7,29 M | ▼ -5,48 % |
| Singapura | USD 7,26 M | ▲ 23,76 % |



Dokumen ini disusun hanya sebatas sebagai informasi dan tidak ada jaminan bahwa informasi tersebut akurat dan lengkap. Tidak ada kewajiban yang timbul terhadap kerugian yang dapat terjadi atas tindakan yang dilakukan dengan mendasarkan pada dokumen ini.