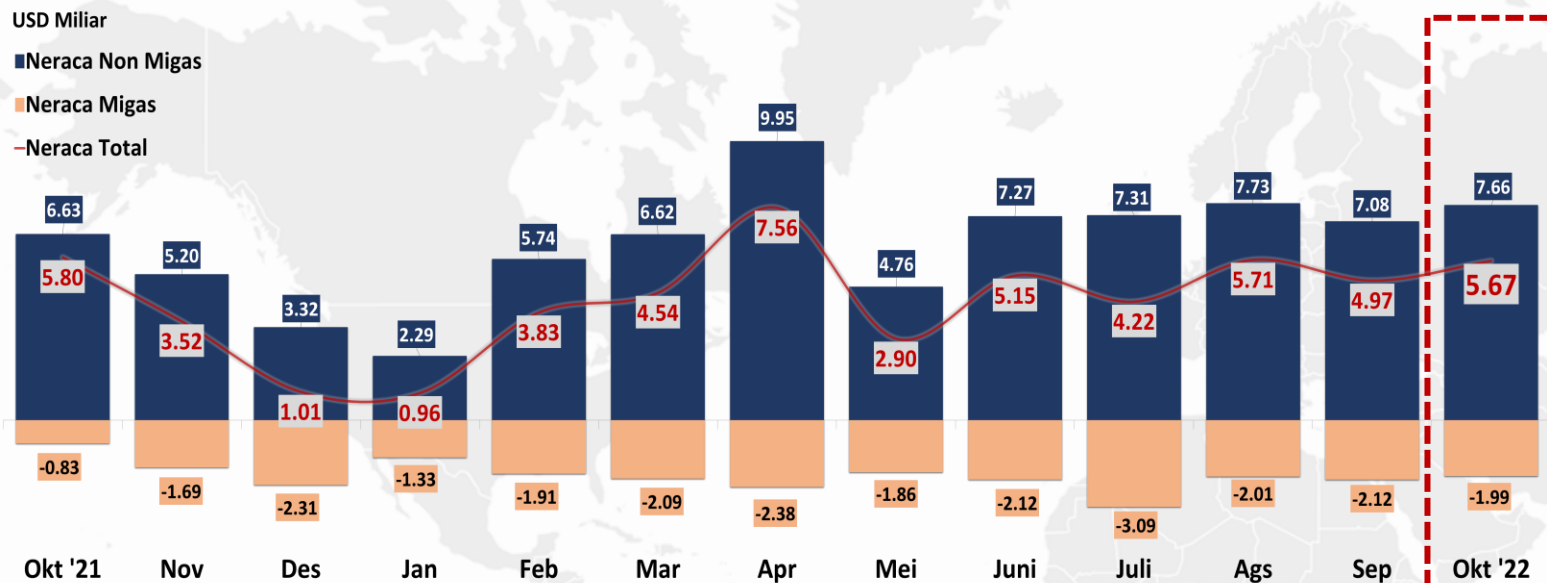







NERACA PERDAGANGAN INDONESIA, OKTOBER 2021 – 2022








Surplus neraca perdagangan Indonesia Oktober 2022 sebesar USD 5,67 miliar lebih tinggi dibanding bulan September 2022 dengan surplus sebesar USD 4,97 miliar.

NEGARA PENYUMBANG SURPLUS (Total)

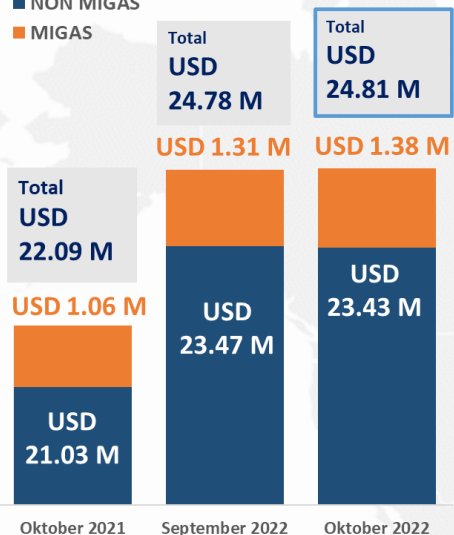
 India	USD 1.61 M	 Filipina	USD 1.04 M
 RRT	USD 1.20 M	 Jepang	USD 0.66 M
 AS	USD 1.15 M		

NEGARA PENYUMBANG DEFISIT (Total)

 Australia	USD 0.48 M	 Jerman	USD 0.10 M
 Singapura	USD 0.48 M	 UEA	USD 0.01 M
 Thailand	USD 0.11 M		


KINERJA EKSPOR OKTOBER 2022

■ NON MIGAS
■ MIGAS



Pertumbuhan (%)

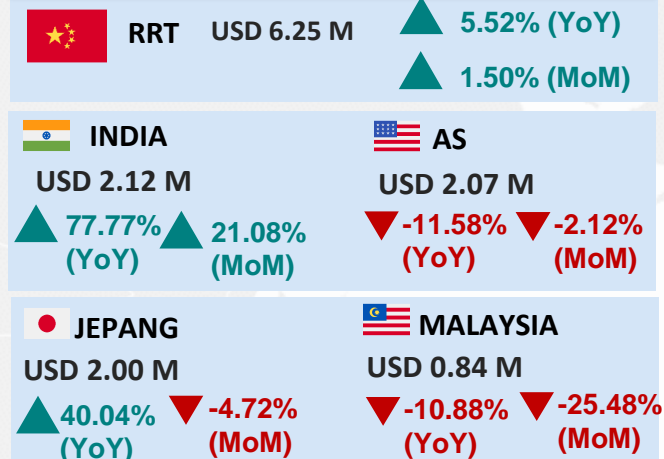
YoY: OKTOBER 2022* dibandingkan OKTOBER 2021
MoM: OKTOBER 2022* dibandingkan SEPTEMBER 2022



EKSPOR NON MIGAS TERBESAR OKTOBER 2022

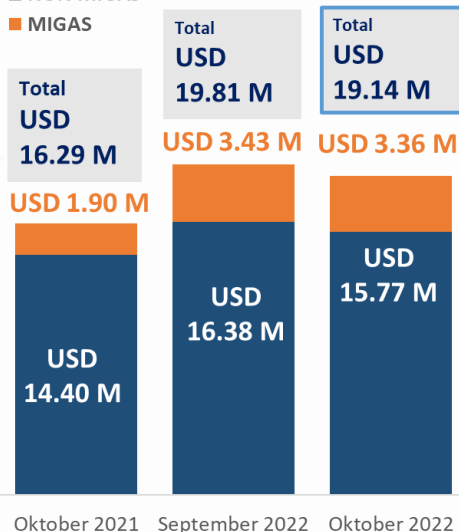


NEGARA TUJUAN EKSPOR NON MIGAS OKT 2022



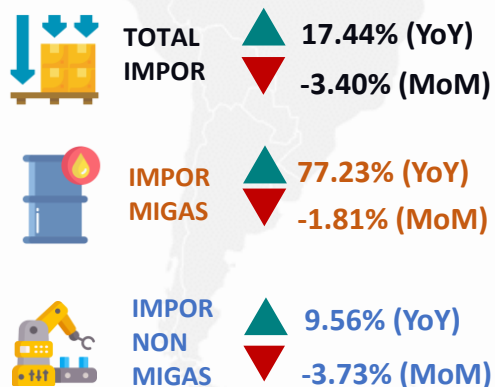
KINERJA IMPOR OKTOBER 2022

■ NON MIGAS
■ MIGAS



Pertumbuhan (%)

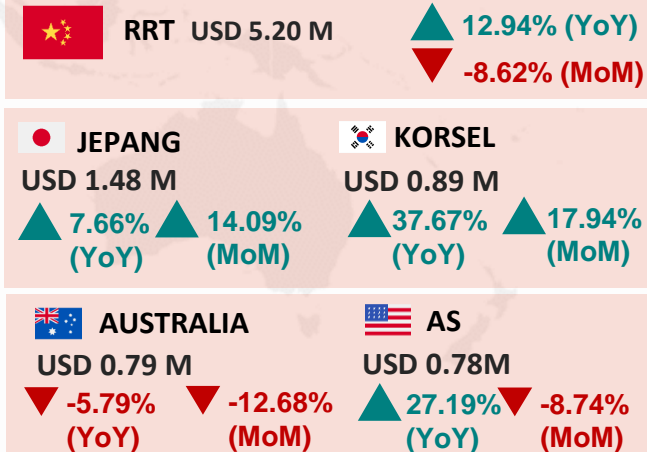
YoY: OKTOBER 2022* dibandingkan OKTOBER 2021
MoM: OKTOBER 2022* dibandingkan SEPTEMBER 2022



IMPOR NON MIGAS TERBESAR OKTOBER 2022



NEGARA ASAL IMPOR NON MIGAS OKT 2022



KINERJA PERDAGANGAN LUAR NEGERI JANUARI-OKTOBER 2022

KINERJA EKSPOR JANUARI-OKTOBER 2022

■ NON MIGAS
■ MIGAS

Total
USD
186.41 M

USD 9.84 M

USD
176.57 M

Jan-Okt 2021

Total
USD
244.14 M

USD 13.52 M

USD
230.62 M

Jan-Okt 2022

Pertumbuhan
CtoC (%)

*Kumulatif JAN-OKT 2022
dibandingkan
Kumulatif JAN-OKT 2021

TOTAL EKSPOR

▲ 30.97%

EKSPOR MIGAS

▲ 37.40%

EKSPOR NON MIGAS

▲ 30.61%

EKSPOR NON MIGAS TERBESAR



Bahan Bakar Mineral (HS 27)

USD 45.22 M ▲ 77.65%*



Lemak & Minyak Hewani/ Nabati (HS 15)

USD 29.68 M ▲ 8.34%



Besi & Baja (HS 72)

USD 23.16 M ▲ 39.55%



Mesin & Perlengkapan Elektrik (HS 85)

USD 12.08 M ▲ 27.04%



Kendaraan & Bagiannya (HS 87)

USD 9.08 M ▲ 28.04%

KINERJA IMPOR JANUARI-OKTOBER 2022

■ NON MIGAS
■ MIGAS

Total
USD
155.51 M

USD 19.13 M

USD
136.38 M

Jan-Okt 2021

Total
USD
198.62 M

USD 34.41 M

USD
164.21 M

Jan-Okt 2022

Pertumbuhan
CtoC (%)

*Kumulatif JAN-OKT 2022
dibandingkan
Kumulatif JAN-OKT 2021

TOTAL IMPOR

▲ 27.72%

IMPOR MIGAS

▲ 79.92%

IMPOR NON MIGAS

▲ 20.40%

IMPOR NON MIGAS TERBESAR



Mesin & Peralatan Mekanis (HS 84)

USD 25.83 M ▲ 28.00%*



Mesin & Perlengkapan Elektrik (HS 85)

USD 22.09 M ▲ 22.03%



Besi & Baja (HS 72)

USD 11.65 M ▲ 22.69%



Plastik & Barang dr Plastik (HS 39)

USD 9.53 M ▲ 16.17%



Kendaraan & Bagiannya (HS 87)

USD 7.79 M ▲ 46.54%

NERACA PERDAGANGAN INDONESIA, 2010 – JAN-OKT 2022

USD Miliar ■ MIGAS ■ NON MIGAS → TOTAL



SURPLUS (Total)

AS USD 13.19 M

India USD 10.41 M

Filipina USD 8.47 M

DEFISIT (Total)

Australia USD 4.74 M

RRT USD 3.78 M

Singapura USD 3.76 M

NEGARA TUJUAN EKSPOR NON MIGAS JAN-OKT 2022

🇺🇸 RRT USD 51.48 M ▲ 26.86%

🇺🇸 AS

USD 24.08 M

▲ 16.75%

🇮🇳 INDIA

USD 20.02 M

▲ 86.03%

🇯🇵 JEPANG

USD 19.22 M

▲ 41.81%

🇲🇾 MALAYSIA

USD 11.54 M

▲ 36.23%

NEGARA ASAL IMPOR NON MIGAS JAN-OKT 2022

🇺🇸 RRT USD 55.49 M ▲ 26.90%

🇯🇵 JEPANG

USD 14.14 M

▲ 19.86%

🇹🇭 THAILAND

USD 9.25 M

▲ 26.44%

🇰🇷 KORSEL

USD 8.40 M

▲ 17.67%

🇸🇬 SINGAPURA

USD 7.75 M

▲ 10.77%

*Pertumbuhan CtoC