

NERACA PERDAGANGAN LUAR NEGERI

Februari 2024

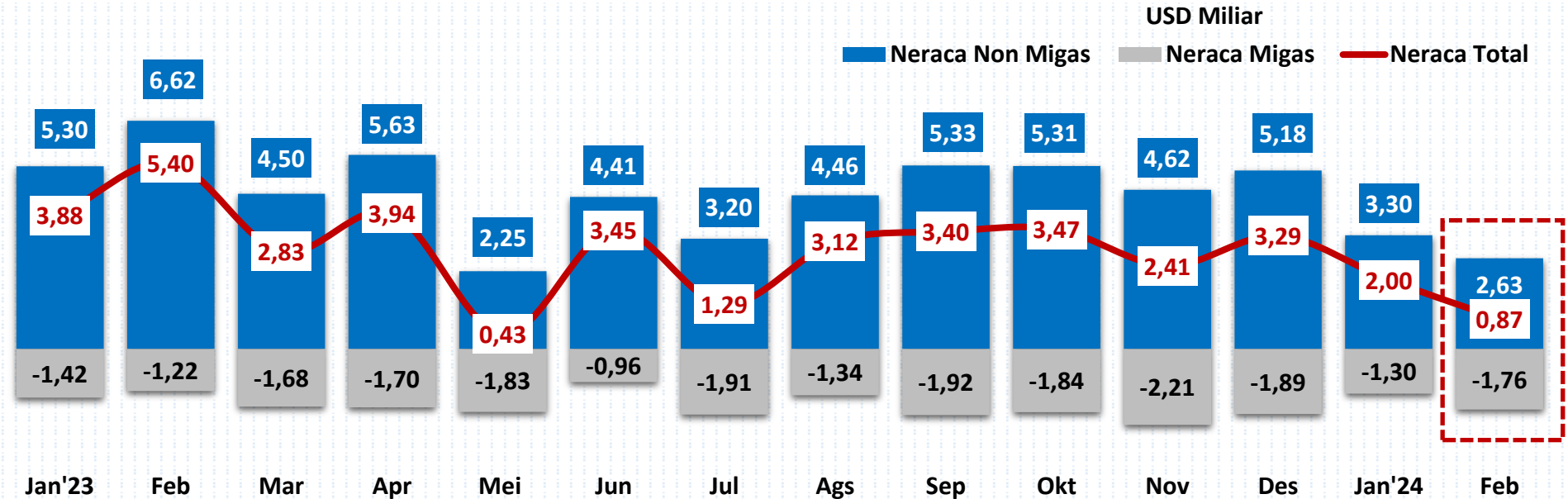
Sumber: BPS, diolah dan disusun oleh Puska EIPP, BKPerdag

*) Ket: Februari 2024 (Angka Sementara)





NERACA PERDAGANGAN INDONESIA, JANUARI 2023 - FEBRUARI 2024*






Surplus neraca perdagangan non migas Indonesia Februari 2024 sebesar USD 2,63 miliar, lebih rendah dibanding Januari 2024 yang mengalami surplus sebesar USD 3,3 miliar.



NEGARA PENYUMBANG SURPLUS (Total)

 Amerika Serikat	USD 1,25 M	 Jepang	USD 0,55 M
 India	USD 1,10 M	 Belanda	USD 0,25 M
 Filipina	USD 0,63 M		

NEGARA PENYEBAB DEFISIT (Total)

 RRT	USD -1,97 M	 Arab Saudi	USD -0,32 M
 Singapura	USD -0,82 M	 Australia	USD -0,32 M
 Thailand	USD -0,42 M		

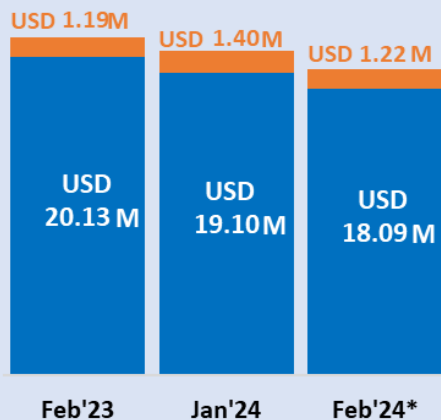


KINERJA EKSPOR FEBRUARI 2024*



■ NON MIGAS ■ MIGAS

TOTAL USD	TOTAL USD	TOTAL USD
21.32M	20.49M	19.31M



Pertumbuhan (%)

MoM: Feb'24* dibandingkan Jan'24
YoY: Feb'24* dibandingkan Feb'23



PRODUK EKSPOR NON MIGAS TERBESAR FEBRUARI 2024*



Bahan Bakar Mineral (HS 27)

USD 3.27 M ▲ 6.81% (MoM) ▼ -17.82% (YoY)

Lemak & Minyak Hewan / Nabati (HS 15)



Besi dan Baja (HS 72)



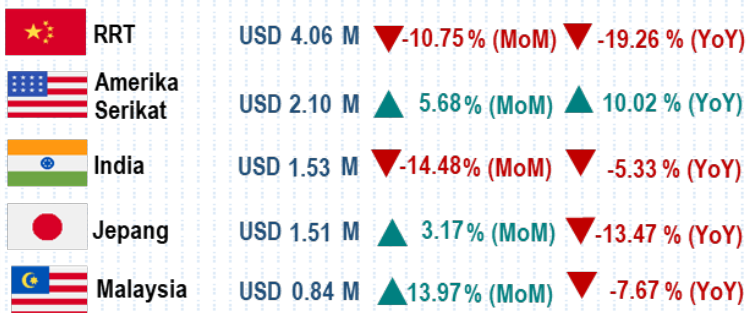
Mesin dan Peralatan Listrik (HS 85)



Bijih, Kerak dan Abu Logam (HS 26)



NEGARA TUJUAN EKSPOR NON MIGAS FEBRUARI 2024*

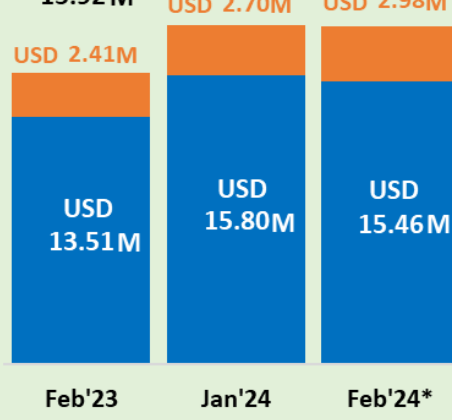


KINERJA IMPOR FEBRUARI 2024*




■ NON MIGAS ■ MIGAS

TOTAL USD	TOTAL USD	TOTAL USD
15.92M	18.49M	18.44M



Pertumbuhan (%)

MoM: Feb'24* dibandingkan Jan'24
YoY: Feb'24* dibandingkan Feb'23



PRODUK IMPOR NON MIGAS TERBESAR FEBRUARI 2024*



Mesin dan Peralatan Mekanik (HS 84)

USD 2.75 M ▼ -3.91% (MoM) ▲ 20.23% (YoY)

Mesin dan Peralatan Listrik (HS 85)



Plastik dan Barang dari Plastik (HS 39)



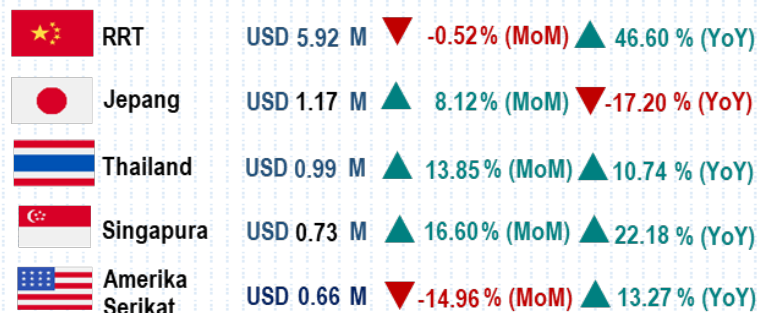
Besi dan Baja (HS 72)



Kendaraan dan Bagianannya (HS 87)



NEGARA ASAL IMPOR NON MIGAS FEBRUARI 2024*





KINERJA EKSPOR JAN-FEB 2024*

■ NON MIGAS ■ MIGAS

TOTAL
USD
43.65M

TOTAL
USD
39.80 M

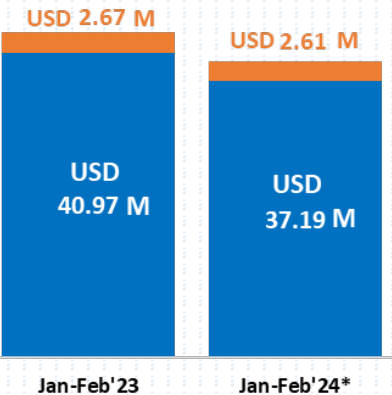
Pertumbuhan CtoC (%)

Kumulatif Jan-Feb'24*
dibandingkan
Kumulatif Jan-Feb'23

TOTAL EKSPOR
▼ -8.81 %

EKSPOR MIGAS
▼ -2.24 %

EKSPOR NON MIGAS
▼ -9.24 %



EKSPOR NON MIGAS TERBESAR

Bahan Bakar Mineral (HS 27)	USD 6.33 M	▼ -23.12 %
Besi dan Baja (HS 72)	USD 3.98 M	▼ -6.72 %
Lemak & Minyak Hewan / Nabati (HS 15)	USD 3.92 M	▼ -18.79 %
Mesin dan Peralatan Listrik (HS 85)	USD 2.26 M	▼ -17.02 %
Bijih, Terak dan Abu Logam (HS 26)	USD 1.54 M	▲ 51.44 %

KINERJA IMPOR JAN-FEB 2024*

■ NON MIGAS ■ MIGAS

TOTAL
USD
34.36 M

TOTAL
USD
36.93 M

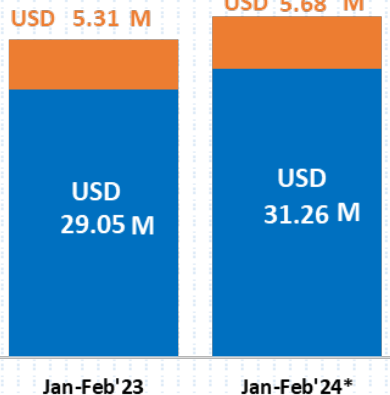
Pertumbuhan CtoC (%)

Kumulatif Jan-Feb'24*
dibandingkan
Kumulatif
Jan-Feb'23

TOTAL IMPOR
▲ 7.49 %

IMPOR MIGAS
▲ 6.88 %

IMPOR NON MIGAS
▲ 7.60 %



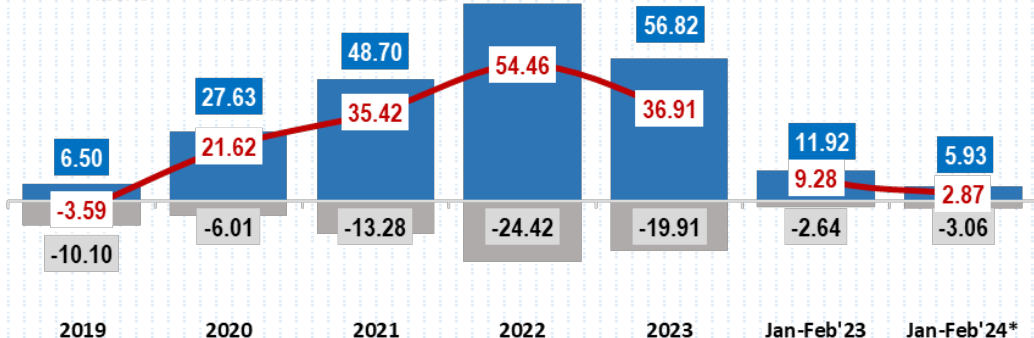
IMPOR NON MIGAS TERBESAR

Mesin dan Peralatan Mekanik (HS 84)	USD 5.62M	▲ 18.05 %
Mesin dan Peralatan Listrik (HS 85)	USD 4.56M	▲ 5.61 %
Plastik dan Barang dari Plastik (HS 39)	USD 1.86M	▲ 28.48 %
Besi dan Baja (HS 72)	USD 1.74M	▲ 0.53 %
Kendaraan dan Bagianannya (HS 87)	USD 1.40M	▼ -19.78 %

NERACA PERDAGANGAN INDONESIA, 2019 – JAN-FEB 2024*

USD Miliar

■ MIGAS ■ NON MIGAS ● TOTAL



SURPLUS (Total)

India	USD 2.37M
Amerika Serikat	USD 2.20 M
Filipina	USD 1.26M

DEFISIT (Total)

RRT	USD 3.10M
Singapura	USD 1.46M
Australia	USD 0.80M

NEGARA TUJUAN EKSPOR NON MIGAS JAN-FEB 2024*

RRT	USD 8.61M	▼ -16.21 %
Amerika Serikat	USD 4.09 M	▲ 6.08 %
India	USD 3.31 M	▲ 11.61 %
Jepang	USD 2.96 M	▼ -18.33 %
Malaysia	USD 1.58 M	▼ -14.35 %

NEGARA ASAL IMPOR NON MIGAS JAN-FEB 2024*

RRT	USD 11.87M	▲ 26.85 %
Jepang	USD 2.24 M	▼ -18.97 %
Thailand	USD 1.87 M	▲ 4.21 %
Amerika Serikat	USD 1.44 M	▲ 6.06 %
Australia	USD 1.38 M	▲ 13.58 %



Dokumen ini disusun hanya sebatas sebagai informasi dan tidak ada jaminan bahwa informasi tersebut akurat dan lengkap. Tidak ada kewajiban yang timbul terhadap kerugian yang dapat terjadi atas tindakan yang dilakukan dengan mendasarkan pada dokumen ini.