

NERACA PERDAGANGAN LUAR NEGERI

April 2023

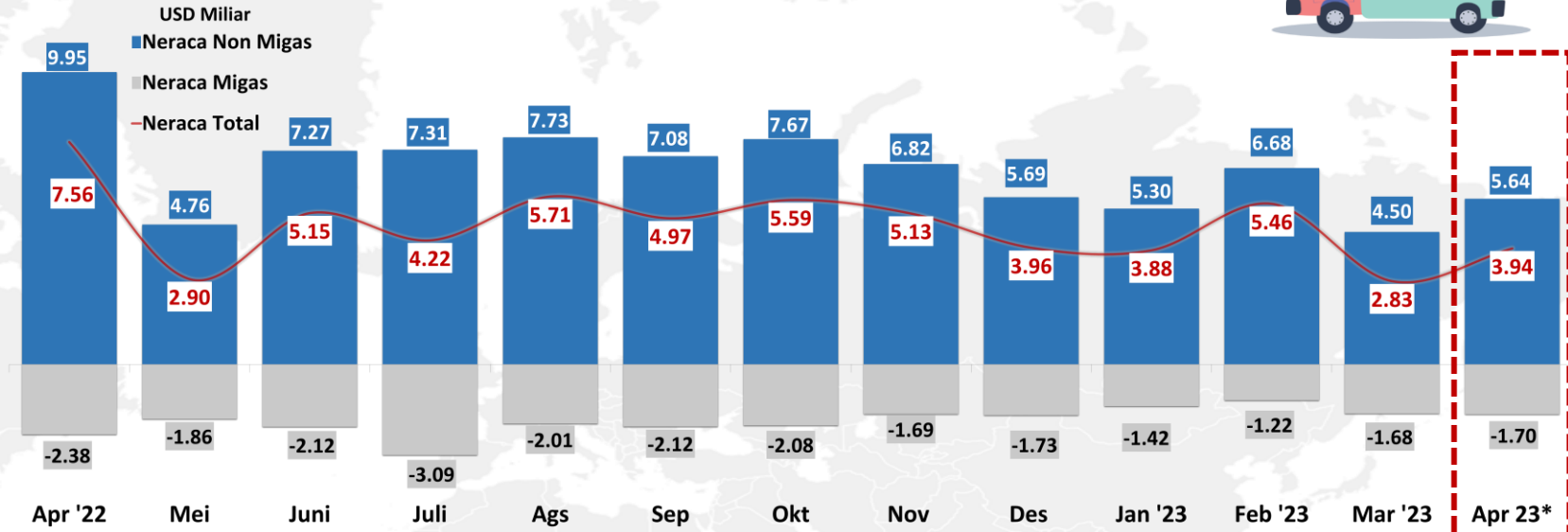
Sumber: BPS, diolah dan disusun oleh Puska EIPP, BKPerdag

*) Ket: April 2023 (Angka Sementara)



NERACA PERDAGANGAN INDONESIA, APRIL 2022 – APRIL 2023

Surplus neraca perdagangan Indonesia April 2023 sebesar USD 3,94 miliar lebih tinggi dibanding bulan Maret 2023 yang mengalami surplus sebesar USD 2,83 miliar.



NEGARA PENYUMBANG SURPLUS (Total)

	India	USD 0.98 M		RRT	USD 0.64 M
	AS	USD 0.69 M		Jepang	USD 0.49 M
	Filipina	USD 0.66 M			

NEGARA PENYEBAB DEFISIT (Total)

	Singapura	USD 0.45 M		Brazil	USD 0.22 M
	Australia	USD 0.43 M		Thailand	USD 0.19 M
	Nigeria	USD 0.30 M			



KINERJA EKSPOR APRIL 2023*



EKSPOR NON MIGAS TERBESAR APRIL 2023*



Bahan Bakar Mineral (HS 27)

USD 4.00 M ▼ -12.04% (MoM) ▼ -24.09% (YoY)



Besi dan Baja (HS 72)

USD 2.16 M

▼ -5.68% (MoM)

▼ -24.27% (YoY)

Mesin & Perlengkapan
Elektrik (HS 85)

USD 1.03 M

▼ -18.34% (MoM)

▼ -15.90% (YoY)

Lemak & Minyak Hewani/
Nabati (HS 15)

USD 1.76 M

▼ -20.45% (MoM)

▼ -41.35% (YoY)

Bijih, Terak, dan abu logam
(HS 26)

USD 0.80 M

▲ 26.16% (MoM)

▼ -31.51% (YoY)

NEGARA TUJUAN EKSPOR NON MIGAS APR 2023



RRT

USD 4.62 M ▼ -18.49% (MoM) ▼ -15.86% (YoY)



AS

USD 1.57 M ▼ -19.98% (MoM) ▼ -35.94% (YoY)



India

USD 1.54 M ▼ -9.15% (MoM) ▼ -26.67% (YoY)



Jepang

USD 1.40 M ▼ -21.61% (MoM) ▼ -37.72% (YoY)



Malaysia

USD 0.81 M ▼ -13.75% (MoM) ▼ -40.13% (YoY)

KINERJA IMPOR APRIL 2023*



IMPOR NON MIGAS TERBESAR APRIL 2023*



Mesin & Peralatan Mekanis (HS 84)

USD 2.03 M ▼ -23.45% (MoM) ▼ -9.96% (YoY)

Mesin & Perlengkapan
Elektrik (HS 85)

USD 1.74 M

▼ -32.01% (MoM)

▼ -23.74% (YoY)

Kendaraan & Bagian
nya (HS 87)

USD 0.64 M

▼ -37.03% (MoM)

▼ -5.51% (YoY)



Besi dan Baja (HS 72)

USD 0.78 M

▼ -36.44% (MoM)

▼ -31.32% (YoY)

Plastik & Bagian
nya (HS 39)

USD 0.57 M

▼ -35.14% (MoM)

▼ -40.20% (YoY)

NEGARA ASAL IMPOR NON MIGAS APR 2023



RRT

USD 4.14 M ▼ -27.12% (MoM) ▼ -18.92% (YoY)



Jepang

USD 0.99 M ▼ -33.61% (MoM) ▼ -28.66% (YoY)



AS

USD 0.66 M ▼ -24.78% (MoM) ▼ -20.49% (YoY)

Korea
Selatan

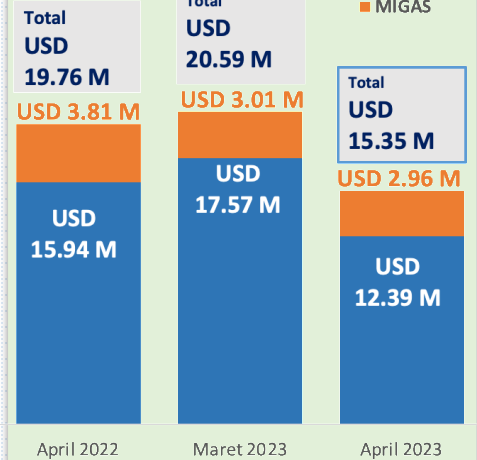
USD 0.62 M ▼ -37.27% (MoM) ▼ -28.52% (YoY)



Thailand

USD 0.61 M ▼ -45.44% (MoM) ▼ -26.57% (YoY)

KINERJA IMPOR APRIL 2023*



Pertumbuhan (%)

MoM: APRIL 2023* dibandingkan MARET 2023
YoY: APRIL 2023* dibandingkan APRIL 2022

TOTAL IMPOR ▼ -25.45% (MoM)

▼ -22.32% (YoY)



IMPOR MIGAS ▼ -1.98% (MoM)

▼ -22.52% (YoY)



IMPOR NON MIGAS ▼ -29.48% (MoM)

▼ -22.27% (YoY)

Pertumbuhan (%)

MoM: APRIL 2023* dibandingkan MARET 2023
YoY: APRIL 2023* dibandingkan APRIL 2022

TOTAL EKSPOR ▼ -17.62% (MoM)

▼ -29.40% (YoY)



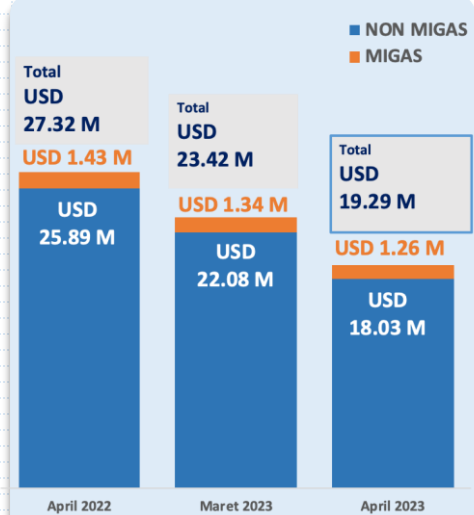
EKSPOR MIGAS ▼ -5.95% (MoM)

▼ -12.18% (YoY)



EKSPOR NON MIGAS ▼ -18.33% (MoM)

▼ -30.35% (YoY)





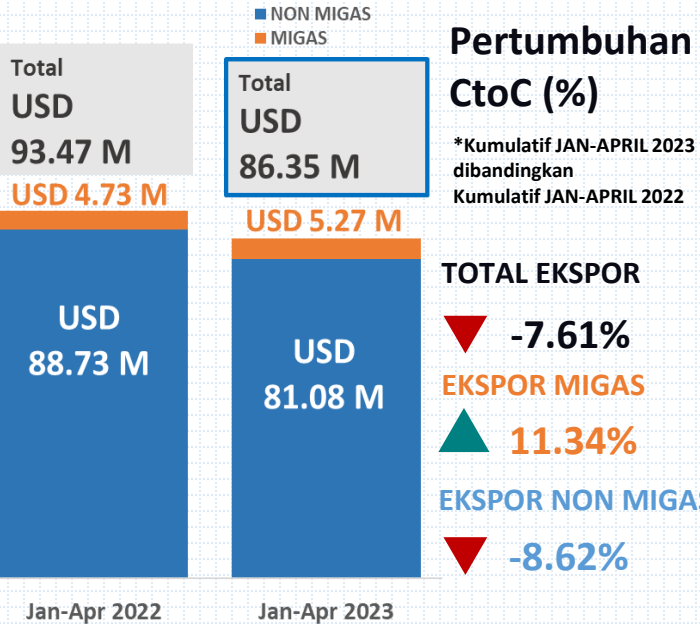
KINERJA PERDAGANGAN LUAR NEGERI

JANUARI-APRIL 2023

Sumber: BPS, diolah dan disusun oleh Puska EIPP, BKPerdag
*) Ket: Jan-Apr 2023 (Angka Sementara)



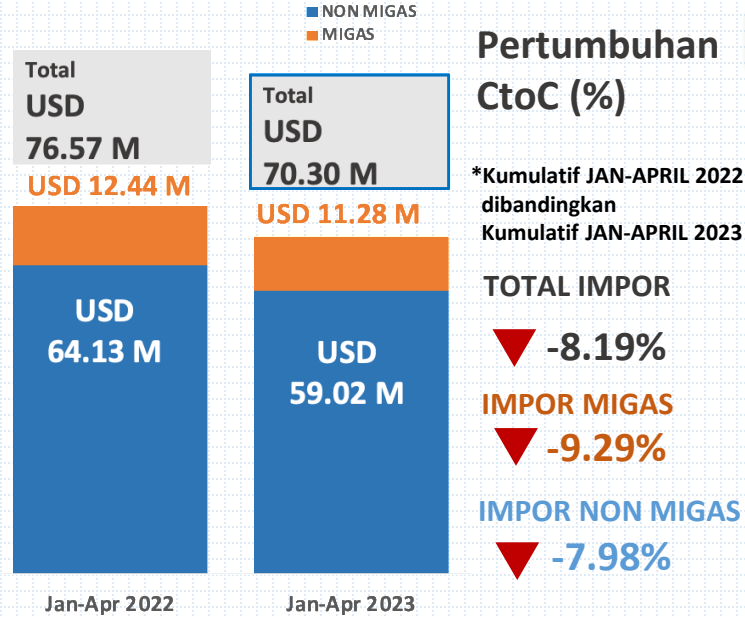
KINERJA EKSPOR JANUARI-APRIL 2023*



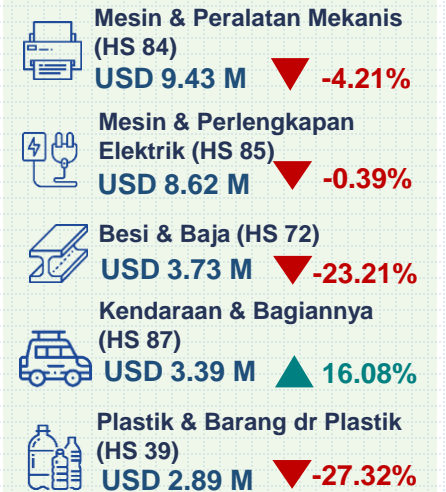
EKSPOR NON MIGAS TERBESAR



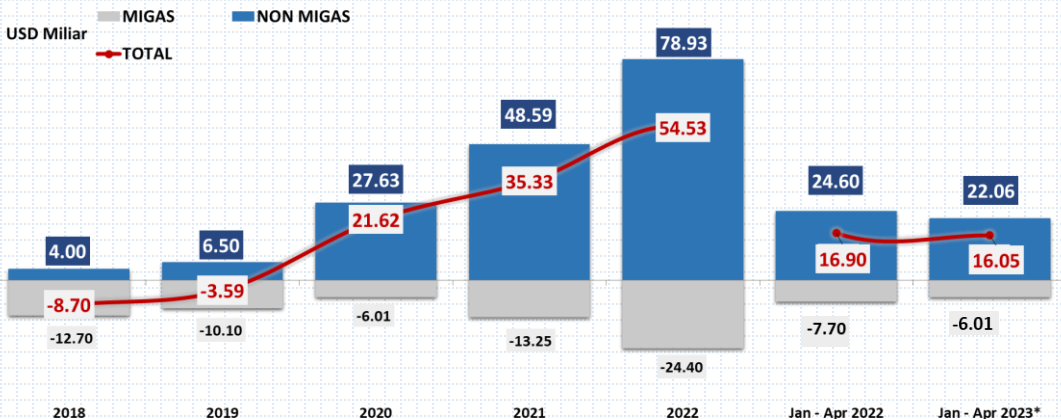
KINERJA IMPOR JANUARI-APRIL 2023*



IMPOR NON MIGAS TERBESAR



NERACA PERDAGANGAN INDONESIA, 2018 – JAN-APR 2023



SURPLUS (Total)

AS	USD 3.63 M
India	USD 3.53 M
Filipina	USD 3.19 M

DEFISIT (Total)

Australia	USD 1.66 M
Singapura	USD 1.16 M
Thailand	USD 1.15 M

NEGARA TUJUAN EKSPOR NON MIGAS JAN-APR 2023

🇨🇳 RRT	USD 20.57 M	▲ 12.96%
🇺🇸 AS	USD 7.40 M	▼ -27.77%
🇯🇵 JEPANG	USD 6.81 M	▼ -6.85%

🇮🇩 INDIA	USD 6.21 M	▼ -6.38%
🇵🇭 FILIPINA	USD 3.69 M	▲ 0.78%

NEGARA ASAL IMPOR NON MIGAS JAN-APR 2023

🇨🇳 RRT	USD 19.18 M	▼ -8.21%
🇯🇵 JEPANG	USD 5.24 M	▼ -6.87%
🇹🇭 THAILAND	USD 3.53 M	▼ -11.74%

🇰🇷 KOREA SELATAN	USD 3.20 M	▼ -6.97%
🇺🇸 AS	USD 2.89 M	▲ 5.16%

*Pertumbuhan CtoC



Dokumen ini disusun hanya sebatas sebagai informasi dan tidak ada jaminan bahwa informasi tersebut akurat dan lengkap. Tidak ada kewajiban yang timbul terhadap kerugian yang dapat terjadi atas tindakan yang dilakukan dengan mendasarkan pada dokumen ini.