

NERACA PERDAGANGAN LUAR NEGERI

JUNI 2023

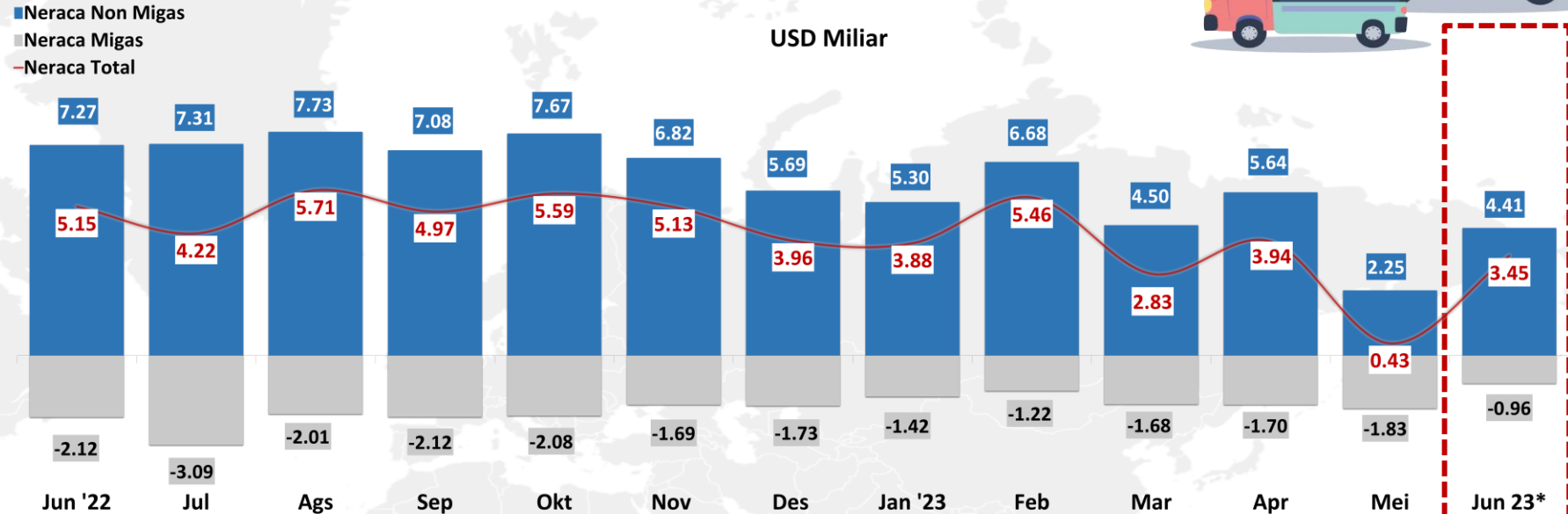
Sumber: BPS, diolah dan disusun oleh Puska EIPP, BKPerdag

*) Ket: Juni 2023 (Angka Sementara)



NERACA PERDAGANGAN INDONESIA, JUNI 2022 – JUNI 2023

Surplus neraca perdagangan Indonesia Juni 2023 sebesar USD 3,45 miliar lebih tinggi dibanding bulan Mei 2023 yang mengalami surplus sebesar USD 0,43 miliar.



NEGARA PENYUMBANG SURPLUS (Total)

	India	USD 1.12 M		Vietnam	USD 0.45 M
	AS	USD 1.05 M		Pakistan	USD 0.35 M
	Filipina	USD 0.83 M			

NEGARA PENYEBAB DEFISIT (Total)

	Australia	USD 0.52 M		Singapura	USD 0.13 M
	Thailand	USD 0.20 M		RRT	USD 0.05 M
	Korea Selatan	USD 0.16 M			



KINERJA EKSPOR JUNI 2023*



EKSPOR NON MIGAS TERBESAR JUNI 2023*



Bahan Bakar Mineral (HS 27)

USD 3.38 M ▼-11.54% (MoM) ▼-34.43% (YoY)

Lemak & Minyak Hewani/Nabati (HS 15)

USD 2.75 M
▲43.68% (MoM)
▼-18.82% (YoY)

Besi dan Baja (HS 72)

USD 2.18 M
▲7.36% (MoM)
▼-2.70% (YoY)

Mesin & Perlengkapan Elektrik (HS 85)

USD 1.16 M
▼-5.76% (MoM)
▼-3.96% (YoY)

Kendaraan & Bagianannya (HS 87)

USD 0.93 M
▼-6.39% (MoM)
▼-4.40% (YoY)

NEGARA TUJUAN EKSPOR NON MIGAS JUNI 2023



RRT USD 4.58 M ▼-4.04% (MoM) ▼-9.94% (YoY)



AS USD 1.96 M ▼-4.59% (MoM) ▼-20.56% (YoY)



India USD 1.67 M ▲9.24% (MoM) ▼-34.04% (YoY)



Jepang USD 1.45 M ▼-17.82% (MoM) ▼-23.20% (YoY)



Filipina USD 0.93 M ▼-3.46% (MoM) ▼-26.97% (YoY)

KINERJA IMPOR JUNI 2023*



IMPOR NON MIGAS TERBESAR JUNI 2023*



Mesin & Peralatan Mekanis (HS 84)

USD 2.58 M ▼-16.48% (MoM) ▼-7.70% (YoY)



Mesin & Perlengkapan Elektrik (HS 85)

USD 1.97 M
▼-18.44% (MoM)
▼-8.86% (YoY)

Besi dan Baja (HS 72)

USD 0.98 M
▼-16.04% (MoM)
▼-23.32% (YoY)

Kendaraan & Bagianannya (HS 87)

USD 0.82 M
▼-26.89% (MoM)
▼-2.01% (YoY)

Plastik & Bagianannya (HS 39)

USD 0.74 M
▼-20.10% (MoM)
▼-25.65% (YoY)

NEGARA ASAL IMPOR NON MIGAS JUNI 2023



RRT USD 4.85 M ▼-18.45% (MoM) ▼-20.56% (YoY)



Jepang USD 1.40 M ▼-12.02% (MoM) ▼-4.05% (YoY)



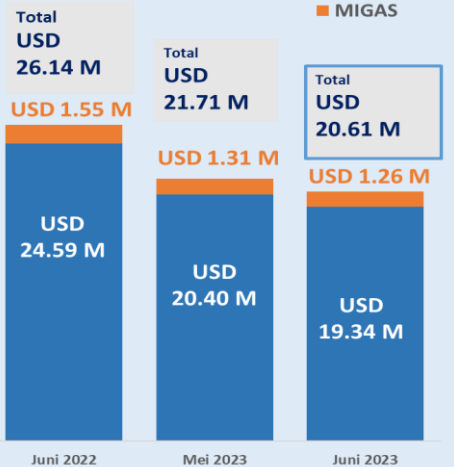
Thailand USD 0.78 M ▼-21.82% (MoM) ▼-13.52% (YoY)



Australia USD 0.78 M ▼-8.27% (MoM) ▼-3.21% (YoY)



AS USD 0.77 M ▼-22.42% (MoM) ▼-1.28% (YoY)



Pertumbuhan (%)

MoM: JUNI 2023* dibandingkan MEI 2023
YoY: JUNI 2023* dibandingkan JUNI 2022



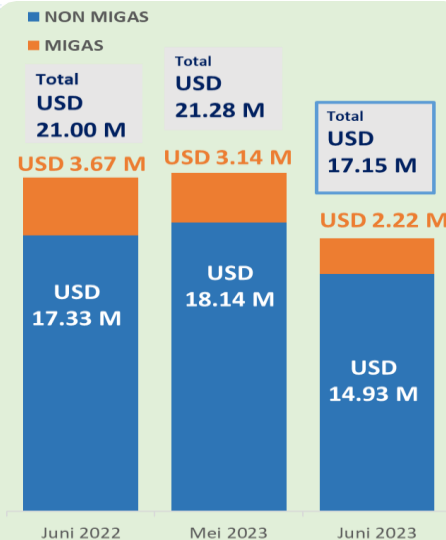
TOTAL EKSPOR ▼-5.08% (MoM)
▼-21.18% (YoY)



EKSPOR MIGAS ▼-3.64% (MoM)
▼-18.74% (YoY)



EKSPOR NON MIGAS ▼-5.17% (MoM)
▼-21.33% (YoY)



Pertumbuhan (%)

MoM: JUNI 2023* dibandingkan MEI 2023
YoY: JUNI 2023* dibandingkan JUNI 2022



TOTAL IMPOR ▼-19.40% (MoM)
▼-18.35% (YoY)



IMPOR MIGAS ▼-29.12% (MoM)
▼-39.50% (YoY)



IMPOR NON MIGAS ▼-17.73% (MoM)
▼-13.86% (YoY)

KINERJA PERDAGANGAN LUAR NEGERI

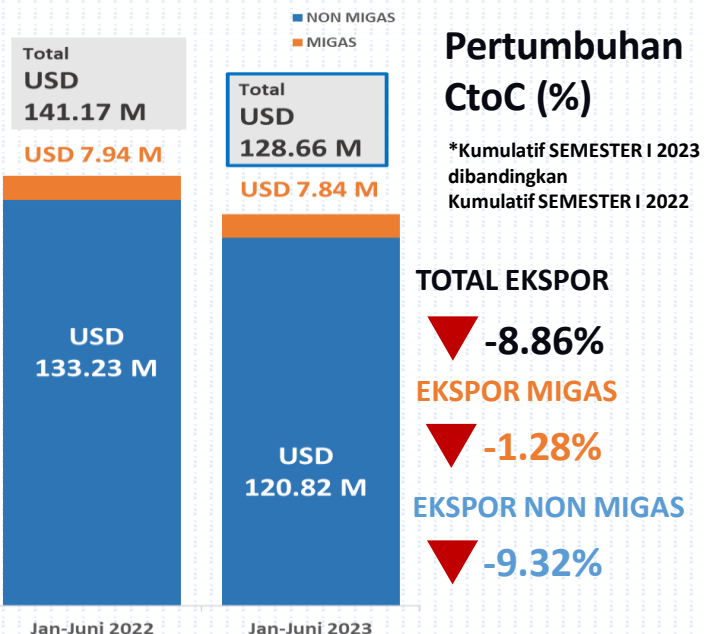
SEMESTER I 2023

Sumber: BPS, diolah dan disusun oleh Puska EIPP, BKPerdag

*) Ket: Semester 1 2023 (Angka Sementara)



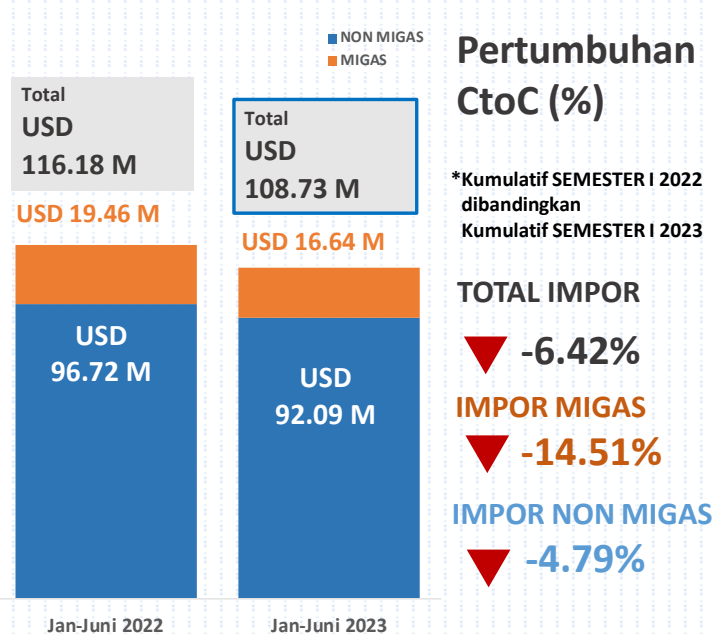
KINERJA EKSPOR SEMESTER I 2023*



EKSPOR NON MIGAS TERBESAR

Bahan Bakar Mineral (HS 27)	USD 24.00 M	▼ -0.79%
Lemak & Minyak Hewani/ Nabati (HS 15)	USD 13.45 M	▼ -11.00%
Besi & Baja (HS 72)	USD 12.93 M	▼ -10.75%
Mesin dan Peralatan Elektrik (HS 85)	USD 7.41 M	▲ 8.78%
Kendaraan & Bagiannya (HS 87)	USD 5.39 M	▲ 8.79%

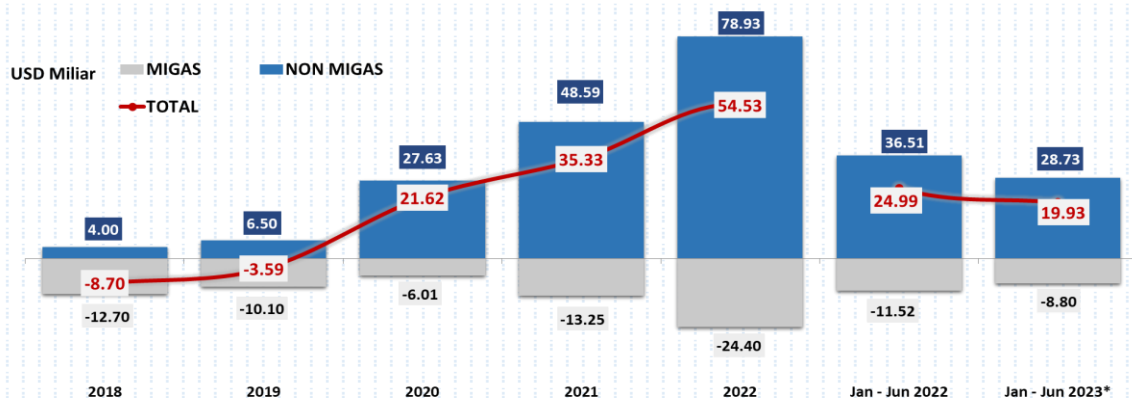
KINERJA IMPOR SEMESTER I 2023*



IMPOR NON MIGAS TERBESAR

Mesin & Peralatan Mekanis (HS 84)	USD 15.10 M	▲ 1.85%
Mesin & Perlengkapan Elektrik (HS 85)	USD 13.01 M	▲ 1.27%
Besi & Baja (HS 72)	USD 5.88 M	▼ -16.15%
Kendaraan & Bagiannya (HS 87)	USD 5.34 M	▲ 20.94%
Plastik & Barang dr Plastik (HS 39)	USD 4.56 M	▼ -23.03%

NERACA PERDAGANGAN INDONESIA, 2018 – SEMESTER I 2023



SURPLUS (Total)

AS	USD 5.63 M
India	USD 5.35 M
Filipina	USD 4.86 M

DEFISIT (Total)

Australia	USD 2.77 M
Singapura	USD 1.82 M
Nigeria	USD 1.65 M

NEGARA TUJUAN EKSPOR NON MIGAS SEMESTER I 2023

RRT	USD 29.93 M	▲ 7.44%
AS	USD 11.41 M	▼ -22.65%
JEPANG	USD 10.02 M	▼ -7.54%

INDIA	USD 9.40 M	▼ -17.63%
FILIPINA	USD 5.60 M	▼ -4.66%

NEGARA ASAL IMPOR NON MIGAS SEMESTER I 2023

RRT	USD 29.99 M	▼ -6.53%
JEPANG	USD 8.23 M	▼ -1.40%
THAILAND	USD 5.31 M	▼ -8.90%

KOREA SELATAN	USD 4.93 M	▼ -2.37%
AS	USD 4.65 M	▲ 7.59%

*Pertumbuhan CtoC



Dokumen ini disusun hanya sebatas sebagai informasi dan tidak ada jaminan bahwa informasi tersebut akurat dan lengkap. Tidak ada kewajiban yang timbul terhadap kerugian yang dapat terjadi atas tindakan yang dilakukan dengan mendasarkan pada dokumen ini.