

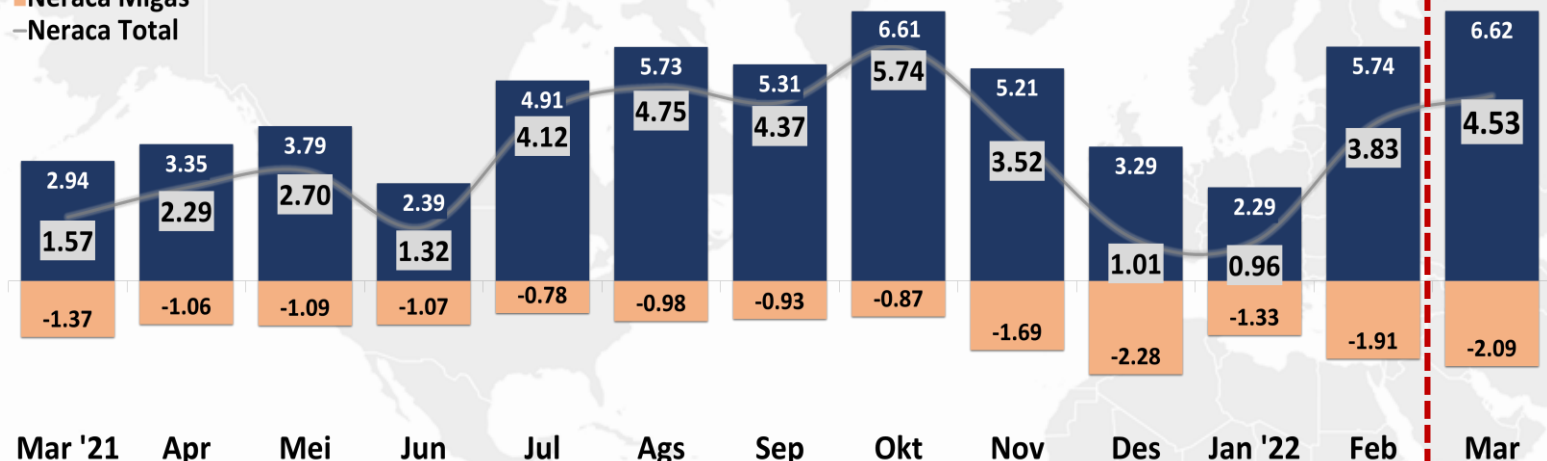
NERACA PERDAGANGAN LUAR NEGERI MARET 2022

Sumber: BPS, diolah Puska Daglu
*) Ket: Maret 2022 (Angka Sementara)

NERACA PERDAGANGAN INDONESIA, MARET 2021 – 2022






USD Miliar

■ Neraca Non Migas
■ Neraca Migas
— Neraca Total




Surplus neraca perdagangan Indonesia Maret 2022 sebesar USD 4,53 Miliar lebih baik dibanding periode Maret tahun 2021 yang mengalami surplus hanya sebesar USD 1,57 Miliar.

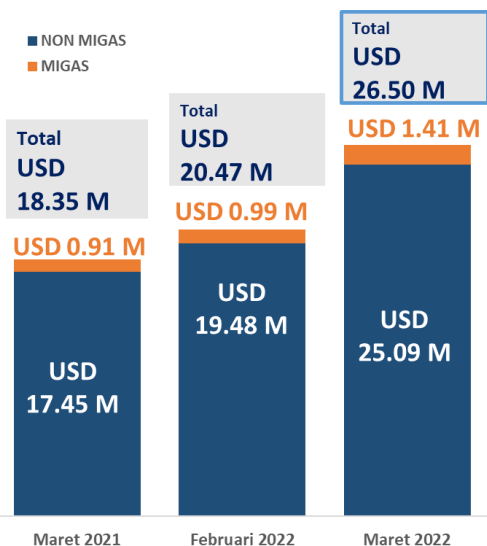
NEGARA PENYUMBANG SURPLUS (Total)

 AS	USD 1.99 M	 Swiss	USD 0.56 M
 Filipina	USD 0.92 M	 Pakistan	USD 0.49 M
 India	USD 0.85 M		

NEGARA PENYEBAB DEFISIT (Total)

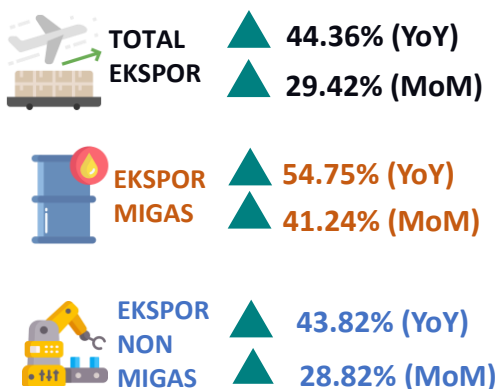
 Australia	USD 0.57 M	 Hongkong	USD 0.11 M
 Singapura	USD 0.56 M	 Jerman	USD 0.05 M
 Thailand	USD 0.41 M		

KINERJA EKSPOR MARET 2022



Pertumbuhan (%)

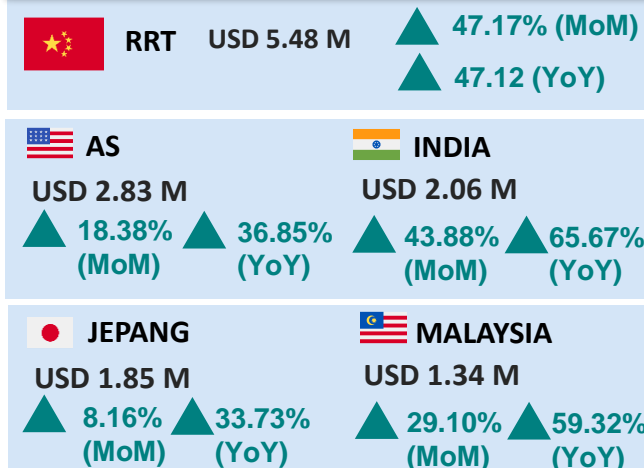
YoY: MARET 2022* dibandingkan MARET 2021
MoM: MARET 2022* dibandingkan FEBRUARI 2022



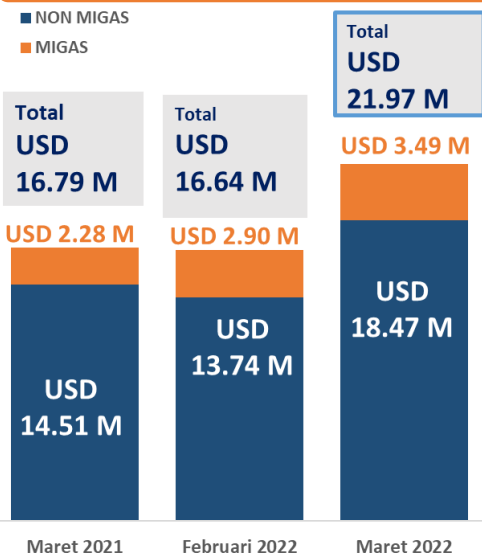
EKSPOR TERBESAR MARET 2022



NEGARA TUJUAN EKSPOR NONMIGAS MARET 2022

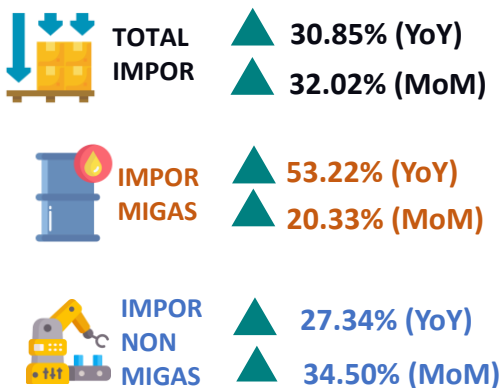


KINERJA IMPOR MARET 2022



Pertumbuhan (%)


YoY: MARET 2022* dibandingkan MARET 2021
MoM: MARET 2022* dibandingkan FEBRUARI 2022



IMPOR TERBESAR MARET 2022



NEGARA ASAL IMPOR NONMIGAS MARET 2022



KINERJA PERDAGANGAN LUAR NEGERI JANUARI-MARET 2022

KINERJA EKSPOR JANUARI-MARET 2022

■ NON MIGAS
■ MIGAS

Total
USD 66.14 M

Pertumbuhan
CtoC (%)

*Kumulatif JAN-MAR 2022
dibandingkan
Kumulatif JAN-MAR 2021

TOTAL EKSPOR

▲ 35.25%

EKSPOR MIGAS

▲ 24.46%

EKSPOR NON MIGAS

▲ 35.87%

Total
USD
48.90 M

USD 2.65 M

USD
46.25 M

Jan-Mar 2021

Jan-Mar 2022

EKSPOR TERBESAR



Bahan Bakar Mineral (HS 27)
USD 8.87 M ▲ 50.01%*



Lemak & Minyak Hewani/ Nabati
(HS 15)
USD 7.91 M ▲ 13.67%



Besi & Baja (HS 72)
USD 6.66 M ▲ 83.11%



Mesin & Perlengkapan Elektrik
(HS 85)
USD 3.31 M ▲ 23.83%



Logam Mulia & Perhiasan (HS 71)
USD 2.45 M ▲ 115.39%

*Pertumbuhan Jan-Mar 2022 (CtoC)

KINERJA IMPOR JANUARI-MARET 2022

■ NON MIGAS
■ MIGAS

Total
USD
56.82 M

Pertumbuhan
CtoC (%)

*Kumulatif JAN-MAR 2022
dibandingkan
Kumulatif JAN-MAR 2021

TOTAL IMPOR

▲ 30.97%

IMPOR MIGAS

▲ 67.93%

IMPOR NON MIGAS

▲ 26.00%

Total
USD
43.38 M

USD 5.14 M

USD
38.25 M

Jan-Mar 2021

Jan-Mar 2022

IMPOR TERBESAR



Mesin & Peralatan Mekanis
(HS 84)
USD 7.60 M ▲ 36.65%*



Mesin & Perlengkapan Elektrik
(HS 85)
USD 6.36 M ▲ 14.36%



Besi & Baja (HS 72)
USD 3.73 M ▲ 57.58%



Plastik & Barang dr Plastik
(HS 39)
USD 3.03 M ▲ 27.34%



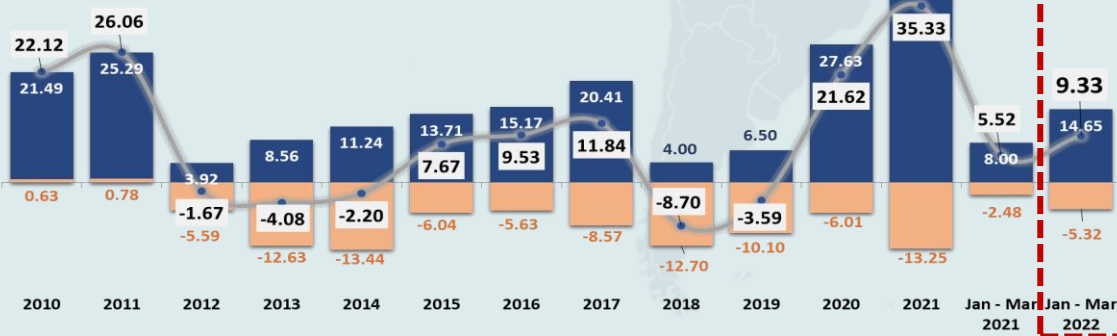
Kendaraan & Bagianannya
(HS 87)
USD 2.25 M ▲ 55.66%

*Pertumbuhan Jan-Mar 2022 (CtoC)

NERACA PERDAGANGAN INDONESIA, 2010 - JAN-MAR 2022

USD Miliar

■ MIGAS
■ NON MIGAS
● TOTAL



SURPLUS (Total)

AS USD 5.42 M
Filipina USD 2.18 M
India USD 1.87 M

DEFISIT (Total)

RRT USD 2.82 M
Thailand USD 1.25 M
Australia USD 1.24 M

NEGARA TUJUAN EKSPOR NONMIGAS JAN-MAR 2022

🇨🇳 RRT USD 12.72 M ▲ 30.78%

🇺🇸 AS
USD 7.79 M
▲ 39.09%

🇮🇳 INDIA
USD 4.53 M
▲ 57.81%

🇯🇵 JEPANG
USD 5.07 M
▲ 32.23%

🇲🇾 MALAYSIA
USD 3.31 M
▲ 41.81%

*Pertumbuhan CtoC

NEGARA ASAL IMPOR NONMIGAS JAN-MAR 2022

🇨🇳 RRT USD 15.79 M ▲ 31.16%

🇯🇵 JEPANG
USD 4.24 M
▲ 35.40%

🇰🇷 KORSEL
USD 2.57 M
▲ 9.78%

🇹🇭 THAILAND
USD 3.17 M
▲ 57.22%

🇸🇬 SINGAPURA
USD 2.25 M
▲ 4.18%