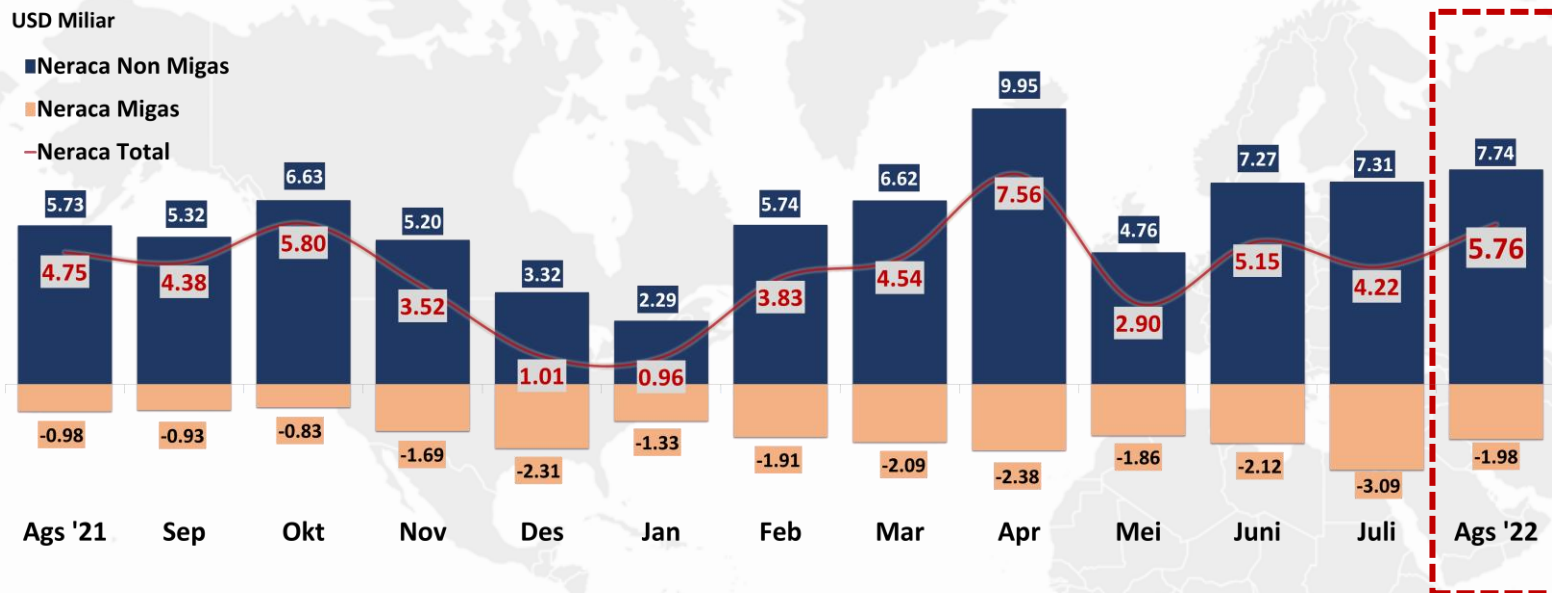


NERACA PERDAGANGAN INDONESIA, AGUSTUS 2021 – 2022



Surplus neraca perdagangan Indonesia Agustus 2022 sebesar USD 5,76 miliar lebih baik dibanding Agustus tahun 2021 yang mengalami surplus hanya sebesar USD 4,75 miliar.

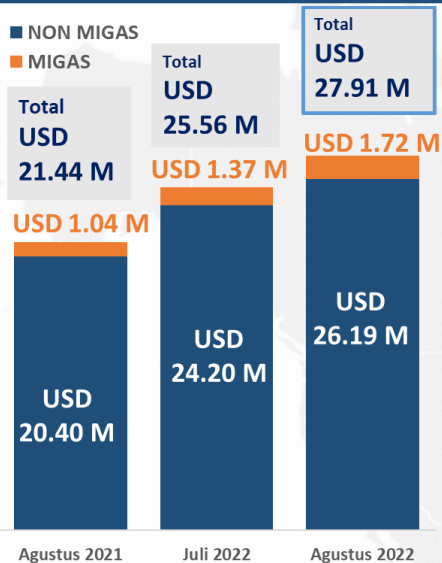
NEGARA PENYUMBANG SURPLUS (Total)

 India	USD 1.66 M	 Jepang	USD 0.68 M
 AS	USD 1.53 M	 Taiwan	USD 0.48 M
 Filipina	USD 1.09 M		

NEGARA PENYEBAB DEFISIT (Total)

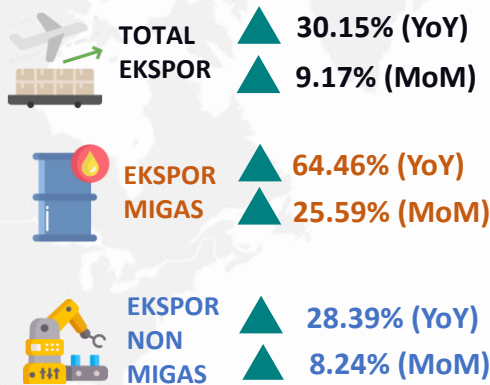
 Australia	USD 0.68 M	 RRT	USD 0.20 M
 Singapura	USD 0.38 M	 Jerman	USD 0.15 M
 Thailand	USD 0.21 M		

KINERJA EKSPOR AGUSTUS 2022



Pertumbuhan (%)

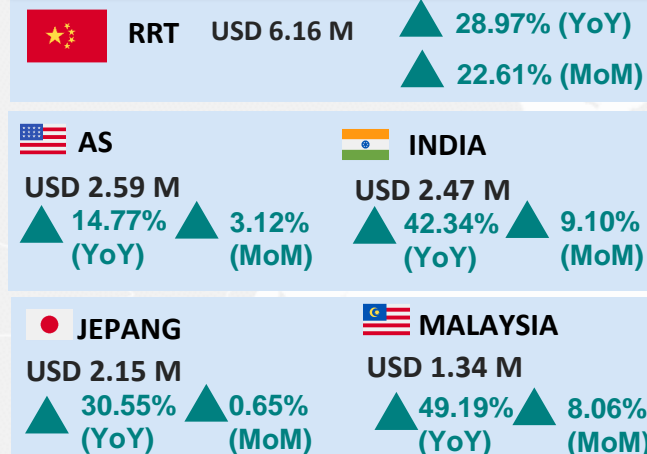
YoY: AGUSTUS 2022* dibandingkan AGUSTUS 2021
MoM: AGUSTUS 2022* dibandingkan JULI 2022



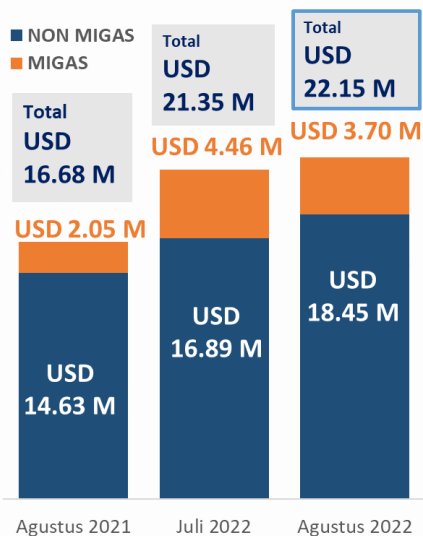
EKSPOR NON MIGAS TERBESAR AGUSTUS 2022



NEGARA TUJUAN EKSPOR NONMIGAS AGS 2022

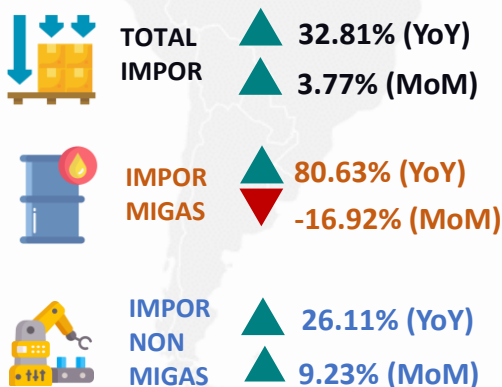


KINERJA IMPOR AGUSTUS 2022



Pertumbuhan (%)

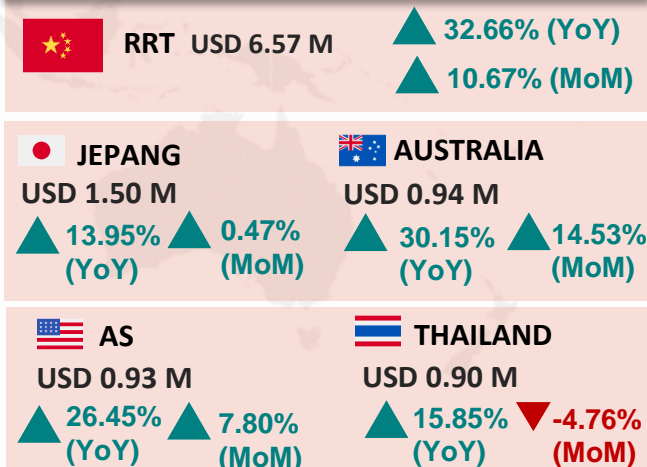
YoY: AGUSTUS 2022* dibandingkan AGUSTUS 2021
MoM: AGUSTUS 2022* dibandingkan JULI 2022



IMPOR NON MIGAS TERBESAR AGUSTUS 2022



NEGARA ASAL IMPOR NONMIGAS AGS 2022



KINERJA PERDAGANGAN LUAR NEGERI JANUARI-AGUSTUS 2022

KINERJA EKSPOR JAN-AGS 2022

■ NON MIGAS
■ MIGAS

Total
USD
143.70 M

USD 7.84 M

USD
135.86 M

Jan-Ags 2021

Total
USD
194.60 M

USD 10.87 M

USD
183.73 M

Jan-Ags 2022

Pertumbuhan
CtoC (%)

*Kumulatif JAN-AGS 2022
dibandingkan
Kumulatif JAN-AGS 2021

TOTAL EKSPOR

▲ 35.42%

EKSPOR MIGAS

▲ 38.58%

EKSPOR NON MIGAS

▲ 35.24%

EKSPOR NON MIGAS TERBESAR



Bahan Bakar Mineral (HS 27)
USD 34.82 M ▲ 88.81%*



Lemak & Minyak Hewani/ Nabati (HS 15)
USD 23.17 M ▲ 9.23%



Besi & Baja (HS 72)
USD 18.73 M ▲ 52.50%



Mesin & Perlengkapan Elektrik (HS 85)
USD 9.46 M ▲ 26.03%



Kendaraan & Bagiannya (HS 87)
USD 6.92 M ▲ 23.45%

*Pertumbuhan JAN-AGS 2022 (CtoC)

KINERJA IMPOR JAN-AGS 2022

■ NON MIGAS
■ MIGAS

Total
USD
122.98 M

USD 15.36 M

USD
107.62 M

Jan-Ags 2021

Total
USD
159.68 M

USD 27.62 M

USD
132.06 M

Jan-Ags 2022

Pertumbuhan
CtoC (%)

*Kumulatif JAN-AGS 2022
dibandingkan
Kumulatif JAN-AGS 2021

TOTAL IMPOR

▲ 29.84%

IMPOR MIGAS

▲ 79.81%

IMPOR NON MIGAS

▲ 22.71%

IMPOR NON MIGAS TERBESAR



Mesin & Peralatan Mekanis (HS 84)
USD 20.43 M ▲ 30.47%*



Mesin & Perlengkapan Elektrik (HS 85)
USD 17.73 M ▲ 20.71%



Besi & Baja (HS 72)
USD 9.62 M ▲ 31.13%



Plastik & Barang dr Plastik (HS 39)
USD 7.85 M ▲ 19.34%

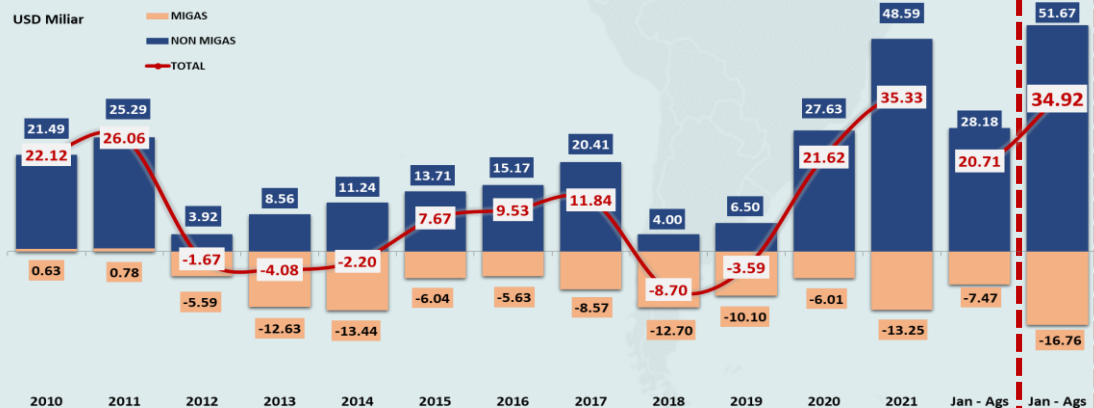


Kendaraan & Bagiannya (HS 87)
USD 6.11 M ▲ 48.17%

*Pertumbuhan JAN-AGS 2022 (CtoC)

NERACA PERDAGANGAN INDONESIA, 2010 – 2022 (JAN-AGS)

USD Miliar



SURPLUS (Total)

AS USD 12.12 M
India USD 9.34 M
Filipina USD 7.33 M

DEFISIT (Total)

RRT USD 4.34 M
Australia USD 3.91 M
Singapura USD 3.13 M

NEGARA TUJUAN EKSPOR NONMIGAS JAN-AGS 2022

🇺🇸 RRT USD 39.08 M ▲ 29.77%

🇺🇸 AS
USD 19.86 M
▲ 24.82%

🇯🇵 JEPANG
USD 15.12 M
▲ 42.95%

🇮🇩 INDIA
USD 16.15 M
▲ 93.79%

🇲🇾 MALAYSIA
USD 9.57 M
▲ 42.49%

NEGARA ASAL IMPOR NONMIGAS JAN-AGS 2022

🇺🇸 RRT USD 44.59 M ▲ 28.58%

🇯🇵 JEPANG
USD 11.35 M
▲ 25.94%

🇰🇷 KORSEL
USD 6.75 M
▲ 15.44%

🇹🇭 THAILAND
USD 7.68 M
▲ 34.91%

🇸🇬 SINGAPURA
USD 6.18 M
▲ 7.41%

*Pertumbuhan CtoC