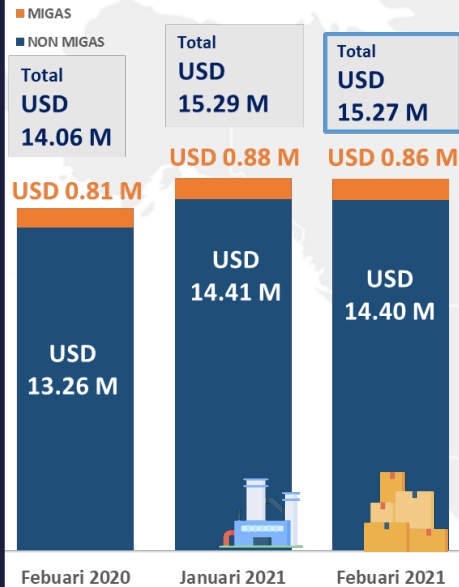


KINERJA PERDAGANGAN LUAR NEGERI FEBUARI 2021

KINERJA EKSPOR FEBUARI 2021



Pertumbuhan (%)

YoY: Februari 2021 dibandingkan Februari 2020
MoM: Februari 2021 dibandingkan Januari 2021

TOTAL EKSPOR

▲ 8.56% (YoY)
▼ -0.19% (MoM)

EKSPOR MIGAS

▲ 6.90% (YoY)
▼ -2.63% (MoM)

EKSPOR NON MIGAS

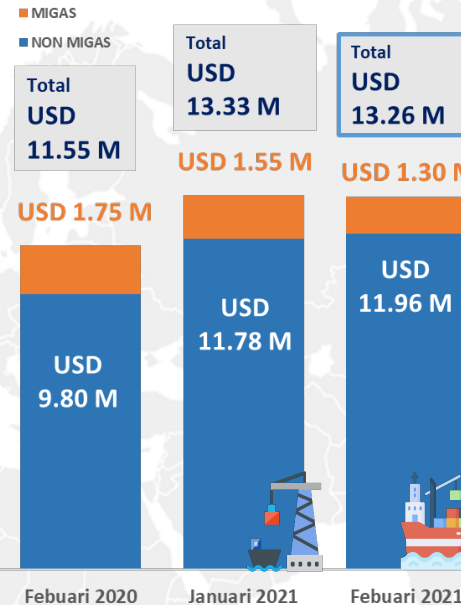
▲ 8.67% (YoY)
▼ -0.04% (MoM)

EKSPOR TERBESAR



*Pertumbuhan YoY

IMPOR FEBUARI 2021



Pertumbuhan (%)

YoY: Februari 2021 dibandingkan Februari 2020
MoM: Februari 2021 dibandingkan Januari 2021

TOTAL IMPOR

▲ 14.86% (YoY)
▼ -0.49% (MoM)

IMPOR MIGAS

▼ -25.37% (YoY)
▼ -15.95% (MoM)

IMPOR NON MIGAS

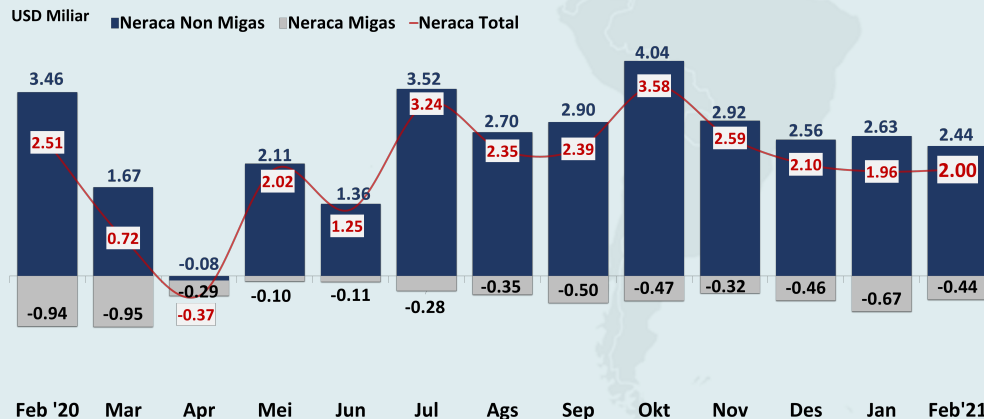
▲ 22.03% (YoY)
▲ 1.54% (MoM)

IMPOR TERBESAR (YoY)



*Pertumbuhan YoY

NERACA PERDAGANGAN INDONESIA, FEBRUARI 2020 – FEBRUARI 2021



SURPLUS

USA USD 1.13 M
Filipina USD 0.45 M
India USD 0.31 M

DEFISIT

RRT USD 0.83 M
Australia USD 0.35 M
Singapura USD 0.27 M

NEGARA TUJUAN EKSPOR NONMIGAS FEBUARI 2021

RRT USD 2.95 M ▲ 57,31%
 USA USD 1.86 M ▲ 14.00%
 JEPANG USD 1.20 M ▲ 5.29%

MALAYSIA USD 0.74 M ▲ 21.66%
 INDIA USD 0.72 M ▼ -24.42%

NEGARA ASAL IMPOR TOTAL FEBUARI 2021

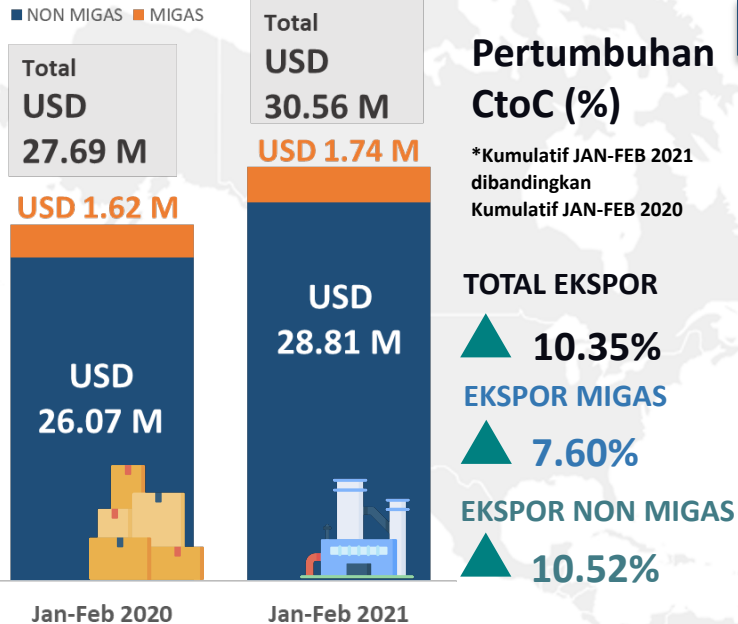
RRT USD 3.96 M ▲ 93.51%
 SINGAPURA USD 1.04 M ▼ -10.98%
 JEPANG USD 1.00 M ▼ -23.27%

USA USD 0.73 M ▲ 10.96%
 THAILAND USD 0.68 M ▼ -18.80%

*Pertumbuhan YoY

KINERJA PERDAGANGAN LUAR NEGERI JAN-FEB 2021

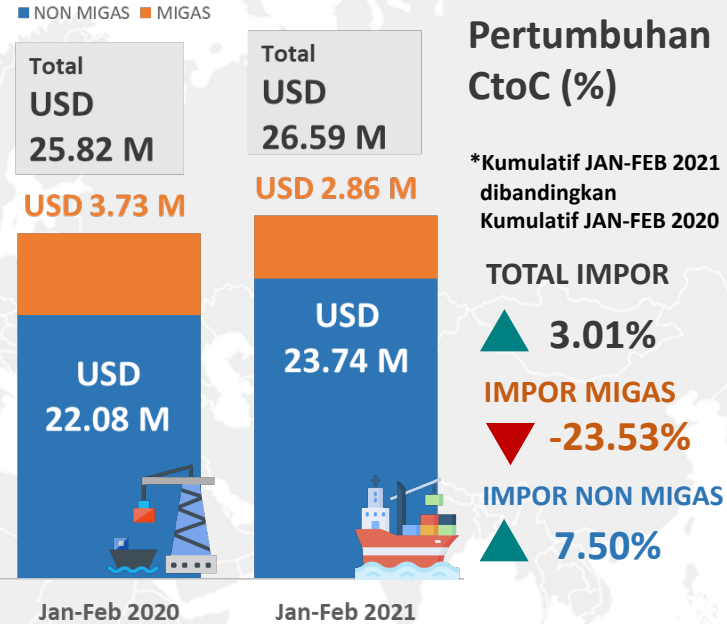
KINERJA EKSPOR JAN-FEB 2021



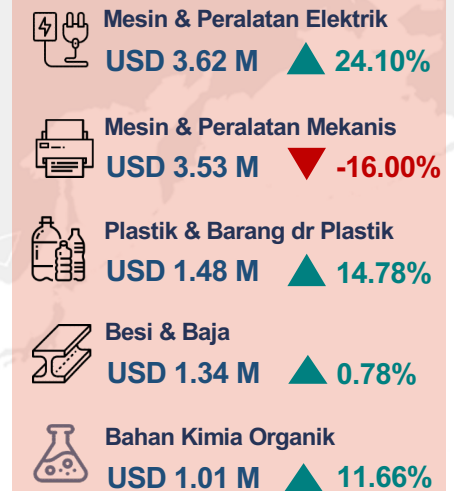
EKSPOR TERBESAR



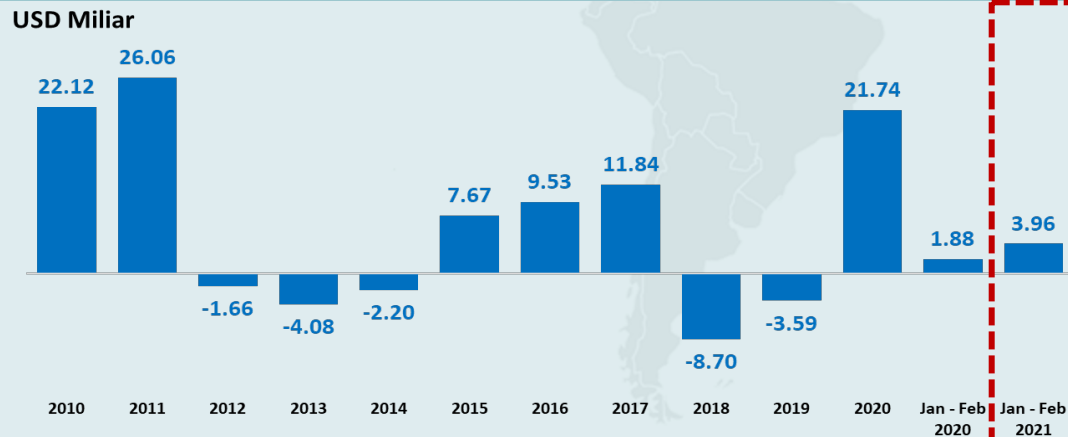
IMPOR JAN-FEB 2021



IMPOR TERBESAR



NERACA PERDAGANGAN INDONESIA, 2010 - JAN-FEB 2021



SURPLUS



DEFISIT



NEGARA TUJUAN EKSPOR NONMIGAS JAN-FEB 2021



NEGARA ASAL IMPOR TOTAL JAN-FEB 2021

