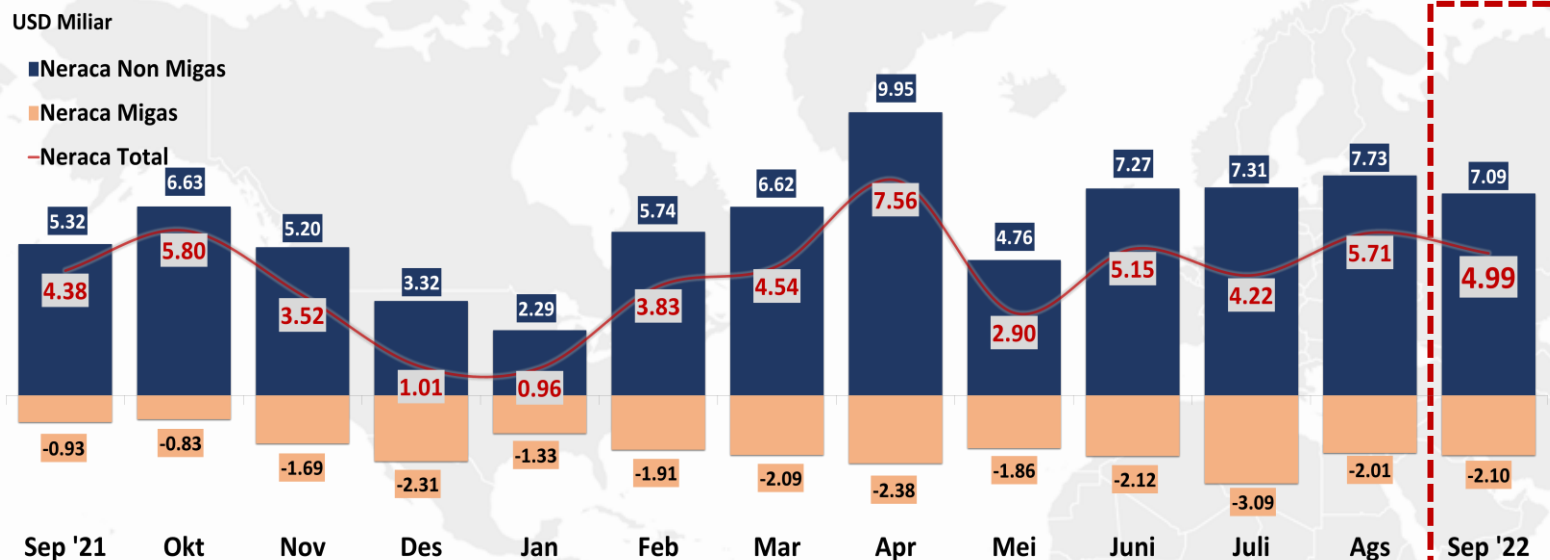


## NERACA PERDAGANGAN INDONESIA, SEPTEMBER 2021 – 2022



Surplus neraca perdagangan Indonesia September 2022 sebesar USD 4,99 miliar lebih baik dibanding September tahun 2021 yang mengalami surplus hanya sebesar USD 4,38 miliar.

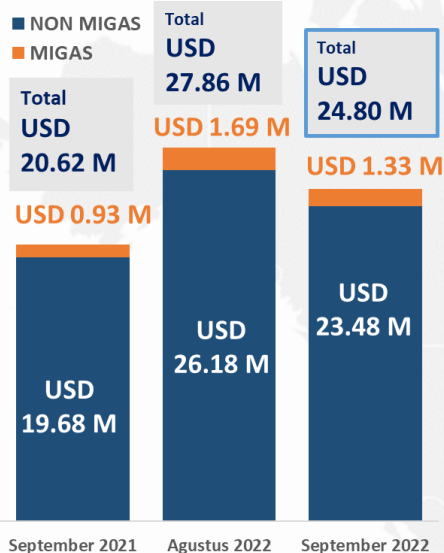
### NEGARA PENYUMBANG SURPLUS (Total)

	Filipina	USD 1.13 M		Jepang	USD 0.85 M
	India	USD 1.07 M		RRT	USD 0.56 M
	AS	USD 1.07 M			

### NEGARA PENYEBAB DEFISIT (Total)

	Australia	USD 0.83 M		Jerman	USD 0.05 M
	Singapura	USD 0.58 M		UEA	USD 0.03 M
	Thailand	USD 0.19 M			

## KINERJA EKSPOR SEPTEMBER 2022



### Pertumbuhan (%)

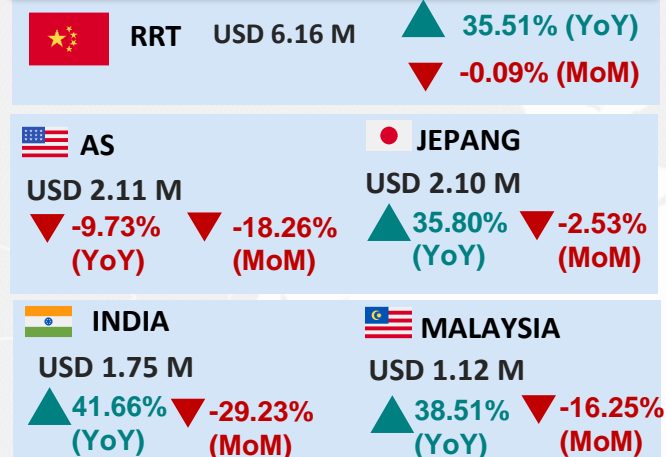
YoY: SEPTEMBER 2022\* dibandingkan SEPTEMBER 2021  
MoM: SEPTEMBER 2022\* dibandingkan AGUSTUS 2022



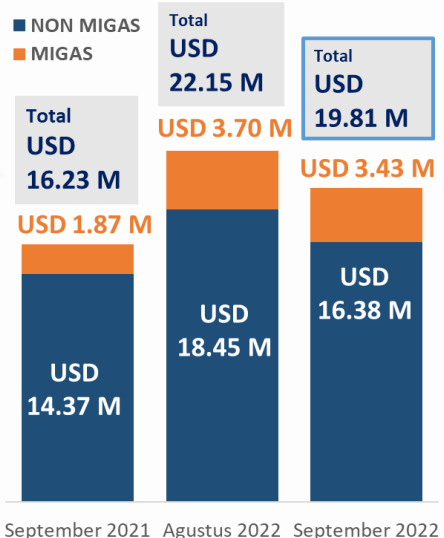
## EKSPOR NON MIGAS TERBESAR SEPTEMBER 2022



## NEGARA TUJUAN EKSPOR NON MIGAS SEP 2022

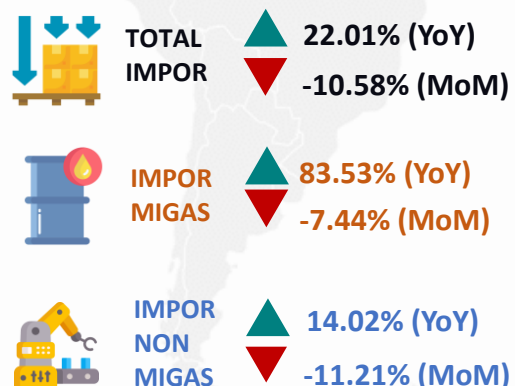


## KINERJA IMPOR SEPTEMBER 2022



### Pertumbuhan (%)


YoY: SEPTEMBER 2022\* dibandingkan SEPTEMBER 2021  
MoM: SEPTEMBER 2022\* dibandingkan AGUSTUS 2022



## IMPOR NON MIGAS TERBESAR SEPTEMBER 2022



## NEGARA ASAL IMPOR NON MIGAS SEP 2022



# KINERJA PERDAGANGAN LUAR NEGERI JANUARI-SEPTEMBER 2022

## KINERJA EKSPOR JANUARI-SEPTEMBER 2022

■ NON MIGAS  
■ MIGAS

Total  
USD  
164.32 M  
USD 8.78 M

USD  
155.54 M

Jan-Sep 2021

Total  
USD  
219.35 M  
USD 12.16 M

USD  
207.19 M

Jan-Sep 2022

Pertumbuhan  
CtoC (%)

\*Kumulatif JAN-SEP 2022  
dibandingkan  
Kumulatif JAN-SEP 2021

TOTAL EKSPOR

▲ 33.49%


EKSPOR MIGAS

▲ 38.56%

EKSPOR NON MIGAS

▲ 33.21%

## EKSPOR NON MIGAS TERBESAR



## KINERJA IMPOR JANUARI-SEPTEMBER 2022

■ NON MIGAS  
■ MIGAS

Total  
USD  
139.22 M  
USD 17.23 M

USD  
121.99 M

Jan-Sep 2021

Total  
USD  
179.49 M  
USD 31.05 M

USD  
148.44 M

Jan-Sep 2022

Pertumbuhan  
CtoC (%)

\*Kumulatif JAN-SEP 2022  
dibandingkan  
Kumulatif JAN-SEP 2021

TOTAL IMPOR

▲ 28.93%


IMPOR MIGAS

▲ 80.21%

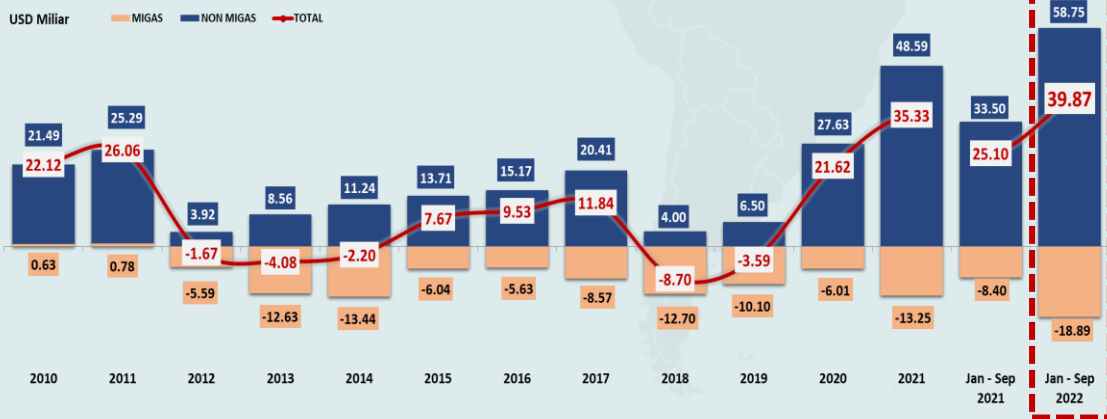
IMPOR NON MIGAS

▲ 21.68%

## IMPOR NON MIGAS TERBESAR



## NERACA PERDAGANGAN INDONESIA, 2010 – JAN-SEP 2022



## SURPLUS (Total)

AS USD 13.19 M  
India USD 10.41 M  
Filipina USD 8.47 M

## DEFISIT (Total)

Australia USD 4.74 M  
RRT USD 3.78 M  
Singapura USD 3.76 M

## NEGARA TUJUAN EKSPOR NON MIGAS JAN-SEP 2022

🇺🇸 RRT USD 45.24 M ▲ 30.52%

🇺🇸 AS  
USD 21.97 M  
▲ 20.38%

🇯🇵 JEPANG  
USD 17.22 M  
▲ 42.03%

🇮🇩 INDIA  
USD 17.90 M  
▲ 87.06%

🇲🇾 MALAYSIA  
USD 10.70 M  
▲ 42.09%

## NEGARA ASAL IMPOR NON MIGAS JAN-SEP 2022

🇺🇸 RRT USD 50.29 M ▲ 28.55%

🇯🇵 JEPANG  
USD 12.65 M  
▲ 21.48%

🇰🇷 KORSEL  
USD 7.51 M  
▲ 15.67%

🇹🇭 THAILAND  
USD 8.52 M  
▲ 30.11%

🇸🇬 SINGAPURA  
USD 7.02 M  
▲ 9.15%

\*Pertumbuhan CtoC