

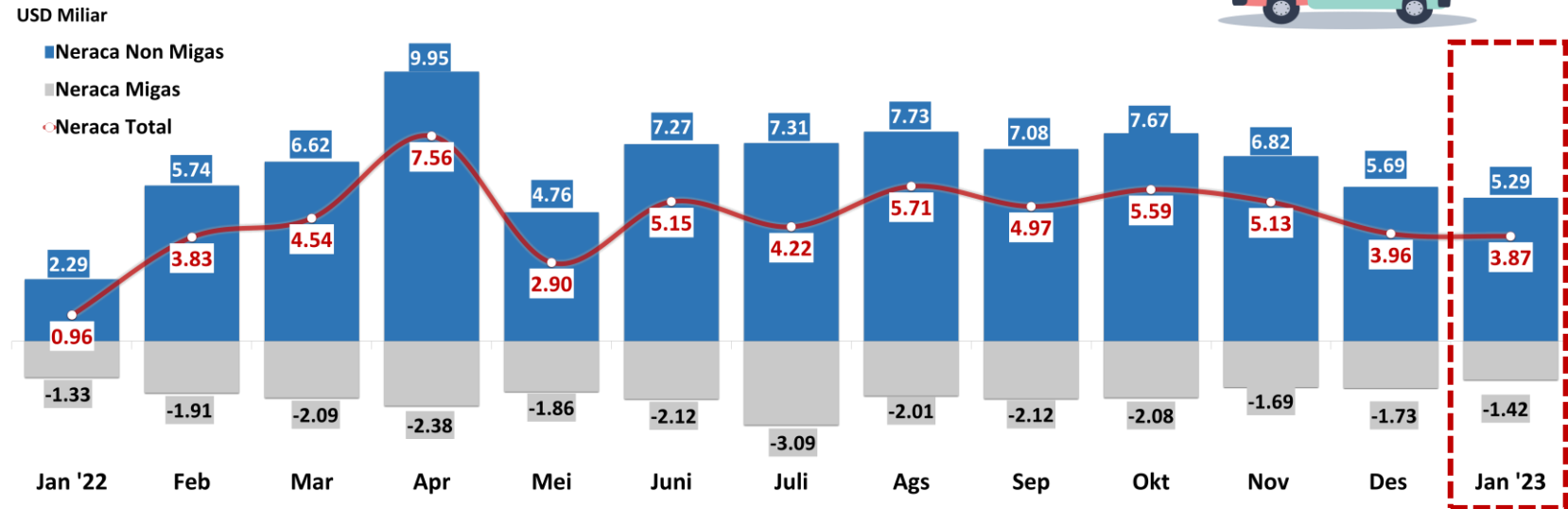
NERACA PERDAGANGAN LUAR NEGERI JANUARI 2023

Sumber: BPS, diolah dan disusun oleh Puska EIPP, BKPerdag
*) Ket: Januari 2023 (Angka Sementara)



NERACA PERDAGANGAN INDONESIA, JANUARI 2022 – JANUARI 2023

Surplus neraca perdagangan Indonesia Januari 2023 sebesar USD 3,87 miliar, lebih tinggi dibandingkan surplus pada Januari 2022 sebesar USD 0,96 miliar








NEGARA PENYUMBANG SURPLUS (Total)

 AS	USD 1.02 M	 India	USD 0.69 M
 Filipina	USD 0.91 M	 Belanda	USD 0.26 M
 Jepang	USD 0.85 M		



NEGARA PENYEBAB DEFISIT (Total)

 Thailand	USD 0.33 M	 Argentina	USD 0.25 M
 Australia	USD 0.32 M	 Kanada	USD 0.20 M
 Nigeria	USD 0.28 M		



KINERJA EKSPOR JANUARI 2023*



KINERJA IMPOR JANUARI 2023*



EKSPOR NON MIGAS TERBESAR JANUARI 2023*



Bahan Bakar Mineral (HS 27)

USD 4.26 M ▼-8.19% (MoM) ▲242.83% (YoY)

Lemak & Minyak Hewani/Nabati (HS 15)



USD 2.36 M

▼-9.95% (MoM)

▼-2.54% (YoY)

Besi dan Baja (HS 72)



USD 2.11 M

▼-9.26% (MoM)

▼-5.74% (YoY)



Mesin & Perlengkapan Elektrik (HS 85)

USD 1.29 M

▲1.83% (MoM)

▲21.08% (YoY)

Kendaraan & Bagianannya (HS 87)



USD 0.94 M

▼-1.94% (MoM)

▲26.96% (YoY)

NEGARA TUJUAN EKSPOR NON MIGAS JAN 2023



RRT USD 5.25 M ▼-9.21% (MoM) ▲49.44% (YoY)



AS USD 1.95 M ▼-5.52% (MoM) ▼-24.09% (YoY)



Jepang USD 1.89 M ▼-9.02% (MoM) ▲24.84% (YoY)



India USD 1.35 M ▼-18.42% (MoM) ▲30.55% (YoY)



Filipina USD 1.03 M ▲2.61% (MoM) ▲62.05% (YoY)

IMPOR NON MIGAS TERBESAR JANUARI 2023*



Mesin & Peralatan Mekanis (HS 84)

USD 2.47 M ▼-14.95% (MoM) ▼-3.45% (YoY)



Mesin & Perlengkapan Elektrik (HS 85)

USD 2.33 M

▲10.18% (MoM)

▲8.09% (YoY)



Besi dan Baja (HS 72)

USD 0.89 M

▼-20.02% (MoM)

▼-34.13% (YoY)



Kendaraan & Bagianannya (HS 87)

USD 0.87 M

▼-4.04% (MoM)

▲21.93% (YoY)



Plastik & Bagianannya (HS 39)

USD 0.78 M

▲6.53% (MoM)

▼-26.7% (YoY)

NEGARA ASAL IMPOR NON MIGAS JAN 2023



RRT USD 5.32 M ▼-7.78% (MoM) ▼-9,05% (YoY)



Jepang USD 1.36 M ▼-9.41% (MoM) ▼-1.98% (YoY)



Thailand USD 0.89 M ▲18.50% (MoM) ▼-4.23% (YoY)



Korea Selatan USD 0.81 M ▲10.11% (MoM) ▼-11.32% (YoY)



AS USD 0.77M ▼-0.23% (MoM) ▲27.96% (YoY)



Bahan Bakar Mineral (HS 27)

USD 4.26 M ▼-8.19% (MoM) ▲242.83% (YoY)

Lemak & Minyak Hewani/Nabati (HS 15)



USD 2.36 M

▼-9.95% (MoM)

▼-2.54% (YoY)

Besi dan Baja (HS 72)



USD 2.11 M

▼-9.26% (MoM)

▼-5.74% (YoY)



Mesin & Perlengkapan Elektrik (HS 85)

USD 1.29 M

▲1.83% (MoM)

▲21.08% (YoY)

Kendaraan & Bagianannya (HS 87)



USD 0.94 M

▼-1.94% (MoM)

▲26.96% (YoY)

NEGARA TUJUAN EKSPOR NON MIGAS JAN 2023



RRT USD 5.25 M ▼-9.21% (MoM) ▲49.44% (YoY)



AS USD 1.95 M ▼-5.52% (MoM) ▼-24.09% (YoY)



Jepang USD 1.89 M ▼-9.02% (MoM) ▲24.84% (YoY)



India USD 1.35 M ▼-18.42% (MoM) ▲30.55% (YoY)



Filipina USD 1.03 M ▲2.61% (MoM) ▲62.05% (YoY)

NON MIGAS
MIGASTotal
USD
18.21 M

USD 2.23 M

USD
15.98 M

Januari 2022

NON MIGAS
MIGASTotal
USD
19.86 M

USD 3.20 M

USD 16.66 M

Desember 2022

Total
USD
18.44 M

USD 2.91 M

USD 15.54 M

Januari 2023

Pertumbuhan (%)

MoM: JANUARI 2023* dibandingkan DESEMBER 2022

YoY: JANUARI 2023* dibandingkan JANUARI 2022



TOTAL IMPOR ▼-7.15% (MoM)

▲1.27% (YoY)



IMPOR MIGAS ▼-9.21% (MoM)

▲30.36% (YoY)



IMPOR NON MIGAS ▼-6.75% (MoM)

▼-2.78% (YoY)

Pertumbuhan (%)

MoM: JANUARI 2023* dibandingkan DESEMBER 2022

YoY: JANUARI 2023* dibandingkan JANUARI 2022



TOTAL EKSPOR ▼-6.36% (MoM)

▲16.37% (YoY)



EKSPOR MIGAS ▲0.98% (MoM)

▲65.03% (YoY)



EKSPOR NON MIGAS ▼-6.84% (MoM)

▲13.97% (YoY)

NON MIGAS
MIGASTotal
USD
19.17 M

USD 0.90 M

USD
18.27 M

Januari 2022

Total
USD
23.83 M

USD 1.47 M

USD 22.36 M

Desember 2022

Total
USD
22.31 M

USD 1.49 M

USD 20.83 M

Januari 2023